



INSTITUTO ELECTORAL DE TABASCO

## I DISTRITO ELECTORAL BALANCÁN

### ELECCIÓN DE GOBERNADOR

### RESULTADOS POR CASILLA

#### VOTACIÓN TOTAL EMITIDA

Núm. de Secc.	Tipo de Casilla	PAN	PRI	CACT	CDPPN	PAS	No. Reg.	Votos Nulos	Votación Total
<b>0001»</b>	<b>BA»</b>	<b>13»</b>	<b>211»</b>	<b>201»</b>	<b>0»</b>	<b>0»</b>	<b>0»</b>	<b>6»</b>	<b>431»</b>
0001	C1	8	214	200	0	0	0	4	426
0002	BA	7	155	148	0	0	0	7	317
0002	C1	9	179	140	0	1	0	2	331
<b>0003'</b>	<b>BA'</b>	<b>10</b>	<b>186</b>	<b>157</b>	<b>0</b>	<b>0</b>	<b>0</b>	<b>0</b>	<b>353</b>
0003	C1	11	168	166	0	0	0	2	347
0004	BA	5	165	156	0	0	0	3	329
0004	C1	6	143	146	0	0	0	2	297
0005	BA	18	182	171	0	1	0	3	375
0005	C1	13	184	184	0	0	0	3	384
0006	BA	22	113	111	0	0	0	5	251
0006	C1	17	102	113	0	0	0	1	233
0007	BA	14	194	143	0	0	0	3	354
0007	C1	8	182	154	0	0	0	0	344
0008	BA	3	164	79	0	0	0	3	249
0008	C1	3	141	118	0	0	0	3	265
0009	BA	9	201	127	0	2	0	6	345
0009	C1	3	222	132	0	1	0	4	362
0010	BA	0	83	39	0	0	0	2	124
0011	BA	2	127	129	0	0	0	2	260
0012	BA	7	195	147	0	0	0	2	351
0013	BA	2	144	71	0	0	0	4	221
0013	C1	3	146	82	0	0	0	6	237
0014	BA	1	221	169	0	0	0	2	393
0015	BA	1	145	90	0	1	0	1	238
0015	C1	2	124	101	0	0	0	1	228
0016	BA	4	219	142	0	0	0	1	366
0017	BA	2	117	73	0	0	0	5	197
0017	C1	1	107	100	0	0	0	0	208
0018	BA	6	163	90	0	0	0	4	263
0018	C1	1	140	95	0	1	0	5	242
0019	BA	4	57	30	0	1	0	1	93
0020	BA	14	189	142	0	2	0	3	350
0021	BA	5	77	51	0	0	0	1	134
0022	BA	8	279	193	0	0	0	9	489
<b>0023'</b>	<b>BA'</b>	<b>3</b>	<b>152</b>	<b>105</b>	<b>0</b>	<b>0</b>	<b>0</b>	<b>0</b>	<b>260</b>
0023	EX	2	79	169	0	1	0	6	257
<b>0024'»</b>	<b>BA'»</b>	<b>8»</b>	<b>237»</b>	<b>189»</b>	<b>0»</b>	<b>2»</b>	<b>0»</b>	<b>6»</b>	<b>442»</b>
0024	C1	9	220	210	0	1	0	4	444
<b>0025'</b>	<b>BA'</b>	<b>10</b>	<b>173</b>	<b>169</b>	<b>0</b>	<b>1</b>	<b>0</b>	<b>0</b>	<b>353</b>
0026	BA	0	29	10	0	0	0	0	39
0027	BA	4	212	132	0	2	0	1	351
<b>0028'</b>	<b>BA'</b>	<b>12</b>	<b>292</b>	<b>80</b>	<b>0</b>	<b>0</b>	<b>0</b>	<b>0</b>	<b>384</b>
0029	BA	4	156	155	0	0	0	5	320
<b>0030'</b>	<b>BA'</b>	<b>8</b>	<b>143</b>	<b>105</b>	<b>0</b>	<b>0</b>	<b>0</b>	<b>0</b>	<b>256</b>
0030	C1	6	175	94	0	0	0	3	278
0031	BA	0	95	26	0	0	0	2	123
0032	BA	1	116	45	0	1	0	0	163
0033	BA	1	116	66	0	2	0	1	186
0034	BA	1	168	32	0	1	0	1	203

# I DISTRITO ELECTORAL BALANCÁN ELECCIÓN DE GOBERNADOR

## RESULTADOS POR CASILLA

### VOTACIÓN TOTAL EMITIDA

Núm. de Secc.	Tipo de Casilla	PAN	PRI	CACT	CDPPN	PAS	No. Reg.	Votos Nulos	Votación Total
0035'	BA'	0	201	192	0	0	0	2	395
0035'	C1'	2	228	165	0	1	0	4	400
0036	BA	5	269	120	0	1	0	3	398
0037	BA	4	186	146	0	1	0	1	338
0037	C1	5	223	117	0	0	0	1	346
0038	BA	1	95	113	0	1	0	2	212
0038	EX	0	146	110	0	0	0	3	259
0039	BA	10	250	130	0	1	0	4	395
0040	BA	4	255	155	0	1	0	9	424
0041	BA	4	261	116	0	1	0	3	385
0042	BA	6	151	235	0	0	0	8	400
0042	EX	1	170	99	0	0	0	7	277
0043	BA	7	163	68	0	0	0	4	242
0043	C1	4	135	95	0	0	0	7	241
0044	BA	1	109	124	0	0	0	3	237
0044	EX	2	69	107	0	0	0	9	187
0044	EX2	1	74	64	0	0	0	3	142
0045	BA	2	114	117	0	2	0	5	240
0045	EX	1	157	116	0	3	0	4	281
0006	ES MR	10	293	208	0	1	0	2	514

### CÓMPUTO DISTRITAL

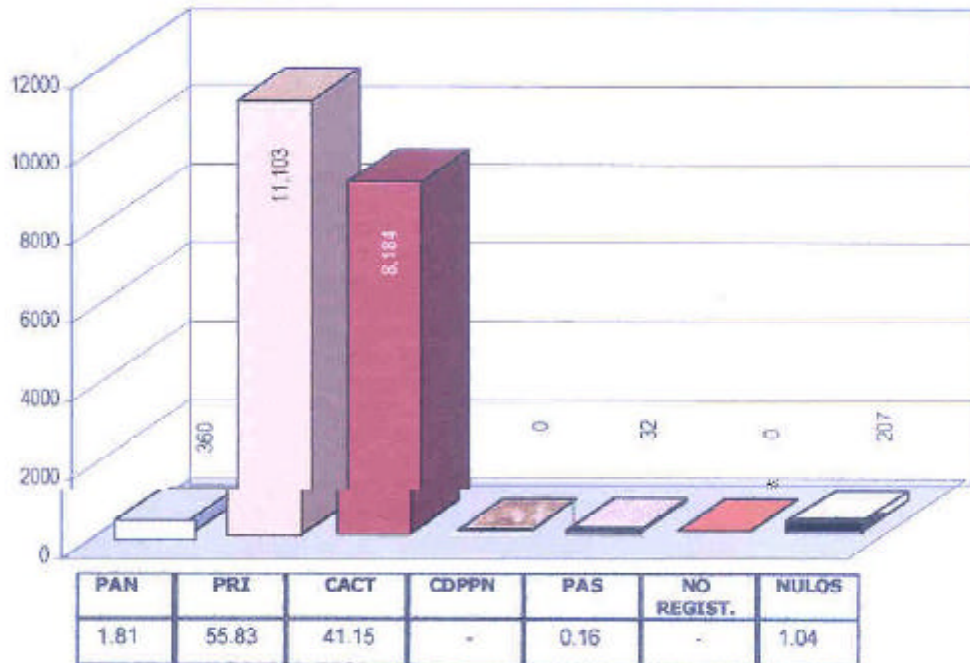
MR	381	11,551	8,574	0	34	0	219	20,759
----	-----	--------	-------	---	----	---	-----	--------

### RECOMPOSICIÓN DEL CÓMPUTO DISTRITAL SEGÚN RESOLUCIÓN TEC-30/RI/ACT/001/2001 Y TET-31/RI-PVE-002/2001 DEL TRIBUNAL ELECTORAL DE TABASCO

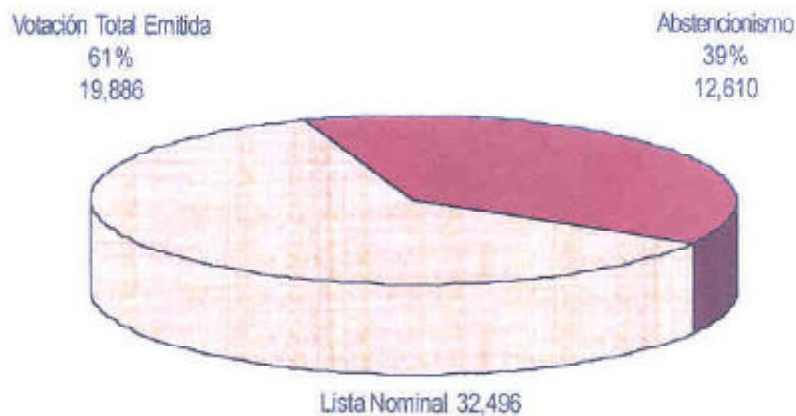
MR	360	11,103	8,184	0	32	0	207	19,886
----	-----	--------	-------	---	----	---	-----	--------

## I DISTRITO ELECTORAL BALANCÁN

### RESULTADOS FINALES DE LA ELECCIÓN DE GOBERNADOR



### PORCENTAJES DE VOTACIÓN TOTAL EMITIDA Y DE ABSTENCIONISMO



## II DISTRITO ELECTORAL CÁRDENAS

### ELECCIÓN DE GOBERNADOR

#### RESULTADOS POR CASILLA

#### VOTACIÓN TOTAL EMITIDA

Núm. de Secc.	Tipo de Casilla	PAN	PRI	CACT	CDPPN	PAS	No. Reg.	Votos Nulos	Votación Total
0046	BA	4	131	174	0	1	0	4	314
0046	C1	9	110	163	0	2	0	2	286
0047	BA	8	101	178	0	0	0	2	289
0047	C1	5	118	192	0	1	0	1	317
0047	C2	9	95	180	0	0	0	2	286
0047	C3	5	109	163	0	0	0	1	278
0048	BA	8	79	154	0	0	0	2	243
0048	C1	4	65	185	0	0	0	2	256
0049	BA	14	132	214	0	3	0	4	367
0050	BA	10	79	163	0	1	0	8	261
0050	C1	12	100	175	0	0	0	5	292
0051	BA	13	103	141	0	1	0	4	262
0051	C1	11	89	152	0	1	0	5	258
0052	BA	5	92	151	0	1	0	8	257
0052'	C1'	7	103	149	0	0	0	3	262
0053*	BA*	10	98	187	0	2	1	3	301
0053	C1	8	101	186	0	2	0	3	300
0054	BA	9	95	168	0	1	0	7	280
0054	C1	7	101	166	0	0	0	1	275
0055*	BA*	6	92	177	0	2	0	2	279
0055'	C1'	10	100	169	0	2	0	4	285
0056*	BA*	5	89	148	0	0	0	2	244
0056	C1	9	95	151	0	0	0	4	259
0057	BA	9	53	107	0	0	0	4	173
0057	C1	6	62	90	0	0	0	9	167
0058	BA	5	104	119	0	1	0	3	232
0058	C1	5	100	141	0	3	0	5	254
0059	BA	5	96	168	0	1	0	3	273
0059	C1	13	77	172	0	0	0	2	264
0060	BA	7	68	169	0	0	0	0	244
0060	C1	7	76	154	0	3	0	0	240
0061	BA	4	103	102	0	0	0	2	211
0061	C1	7	74	96	0	3	0	4	184
0062'	BA'	13	100	135	0	0	0	2	250
0062	C1	8	95	136	0	1	0	0	240
0063'	BA'	11	93	191	0	1	0	4	300
0063	C1	16	88	195	0	0	0	2	301
0064'	BA'	10	144	172	0	0	0	5	331
0064'	C1'	14	105	181	0	0	0	3	303
0065	BA	4	143	130	0	1	0	5	283
0065	C1	8	154	154	0	0	0	2	318
0066	BA	5	141	92	0	0	0	1	239
0066	C1	6	92	106	0	0	0	7	211
0067	BA	5	117	63	0	0	0	1	186
0067	C1	9	99	104	0	0	0	0	212
0068'	BA'	4	90	100	0	0	0	5	199
0068	C1	10	91	111	0	0	0	1	213
0069	BA	11	141	191	0	1	0	5	349
0070	BA	3	79	159	0	0	0	0	241
0070	C1	3	110	135	0	0	0	4	252



INSTITUTO ELECTORAL DE TABASCO

## II DISTRITO ELECTORAL CÁRDENAS ELECCIÓN DE GOBERNADOR

### RESULTADOS POR CASILLA

#### VOTACIÓN TOTAL EMITIDA

Núm. de Secc.	Tipo de Casilla	PAN	PRI	CACT	CDPPN	PAS	No. Reg.	Votos Nulos	Votación Total
0071	BA	17	131	214	0	0	0	2	364
0071	C1	19	161	215	0	1	1	5	402
0072	BA	6	112	162	0	0	0	4	284
0072	C1	8	151	142	0	0	0	1	302
0073	BA	7	85	141	0	1	0	0	234
0073	C1	9	88	151	0	0	0	2	250
0074	BA	8	113	88	0	0	0	2	211
0074	C1	5	125	97	0	1	0	0	228
0075	BA	13	128	190	0	1	0	3	335
0075	C1	18	134	210	0	1	0	2	365
0076	BA	15	146	216	0	0	0	3	380
0077	BA	5	116	139	0	0	0	0	260
0077'	C1'	6	124	150	0	0	0	4	284
0078	BA	5	123	153	0	0	0	1	282
0078	C1	6	102	157	0	0	0	1	266
0079'	BA'	12	119	163	0	3	0	1	298
0079	C1	8	107	162	0	0	0	4	281
0080'	BA'	3	78	115	0	0	0	1	197
0080	C1	9	74	100	0	0	0	1	184
0081'	BA'	6	121	253	0	0	0	3	383
0081'	C1'	16	99	269	0	1	0	5	390
0082	BA	15	105	153	0	1	0	3	277
0082	C1	6	85	164	0	2	0	5	262
0083'	BA'	11	117	187	0	0	0	2	317
0083	C1	16	132	157	0	0	0	3	308
0084	BA	2	115	168	0	1	0	1	287
0084	C1	2	114	163	0	0	0	3	282
0085	BA	14	129	190	0	0	0	1	334
0085	C1	17	157	151	0	1	0	3	329
0086'	BA'	10	133	161	0	0	0	4	308
0086'	C1'	14	114	185	0	0	0	7	320
0086'	C2'	10	145	177	0	0	0	0	332
0087	BA	9	104	219	0	1	0	5	338
0087	C1	5	105	232	0	2	0	2	346
0088	BA	17	119	215	0	0	0	3	354
0088'	C1'	12	125	198	0	1	0	2	338
0089	BA	2	115	217	0	1	0	5	340
0089'	C1'	2	100	240	0	0	0	0	342
0090	BA	1	160	129	0	1	0	2	293
0090	C1	3	158	126	0	0	0	6	293
0091	BA	2	135	175	0	1	0	2	315
0091	C1	2	145	174	1	1	0	0	323
0092'	BA'	5	165	247	0	0	0	3	420
0092	C1	7	204	195	0	0	0	3	409
0093	BA	10	180	183	0	0	0	1	374
0093	C1	11	196	189	0	2	0	1	399
0094	BA	5	188	90	0	0	0	5	288
0094	C1	4	152	121	0	0	0	0	277
0095	BA	1	187	135	0	0	3	0	326
0095	C1	2	200	133	0	0	0	1	336

## II DISTRITO ELECTORAL CÁRDENAS

### ELECCIÓN DE GOBERNADOR

#### RESULTADOS POR CASILLA

#### VOTACIÓN TOTAL EMITIDA

Núm. de Secc.	Tipo de Casilla	PAN	PRI	CACT	CDPPN	PAS	No. Reg.	Votos Nulos	Votación Total
0096	BA	2	162	183	0	0	0	3	350
0097	BA	0	196	253	0	2	0	2	453
0098	BA	0	139	182	0	0	0	2	323
0098	C1	4	149	179	0	1	0	2	335
0099	BA	0	142	156	0	1	0	2	301
0099	C1	3	104	176	0	0	0	0	283
0100	BA	1	213	219	0	0	0	2	435
0100	C1	3	220	220	0	1	0	3	447
0101	BA	4	94	137	0	0	0	6	241
0101	C1	2	121	126	0	0	0	4	253
0102	BA	4	119	257	0	0	0	2	382
0103	BA	0	152	147	0	2	0	1	302
0103	C1	4	147	123	0	0	0	0	274
0104	BA	0	221	224	0	0	0	3	448
0105	BA	1	154	182	0	0	0	5	342
0105'	C1'	7	151	162	0	0	0	1	321
0106'	BA'	1	225	222	0	1	0	4	453
0106	EX	1	60	42	0	0	0	0	103
0107	BA	1	117	172	0	0	0	4	294
0107	C1	3	116	165	0	1	0	0	285
0108	BA	12	184	131	0	1	0	0	328
0109	BA	0	97	150	0	0	0	2	249
0109	C1	0	116	147	0	1	0	2	266
0110	BA	17	134	149	0	0	0	9	309
0110'	C1'	7	138	168	0	0	0	5	318
0110	C2	12	144	150	0	0	0	13	319
0111	BA	16	135	174	0	1	0	0	326
0112'	BA'	4	117	158	0	0	0	3	282
0112'	C1'	2	125	156	0	1	0	2	286
0113'	BA'	2	76	125	0	1	0	0	204
0113	C1	4	77	143	0	0	0	1	225
0114	BA	5	89	156	0	0	0	3	253
0114	C1	4	116	117	0	0	0	0	237
0115	BA	4	138	222	0	1	0	4	369
0116'	BA'	5	196	180	0	0	0	3	384
0117	BA	0	125	116	0	0	0	0	241
0118	BA	6	211	209	0	0	0	3	429
0119	BA	2	189	127	0	2	0	5	325
0119	C1	4	164	130	0	1	0	3	302
0120	BA	0	128	219	0	0	0	3	350
0120'	C1'	2	137	180	0	0	0	0	319
0121	BA	2	128	238	0	0	0	3	371
0121	C1	5	158	192	0	2	0	2	359
0122	BA	7	203	252	0	0	0	8	470
0122	C1	3	177	322	0	0	0	3	505
0123*	BA*	1	84	209	0	1	0	2	297
0123'	C1'	0	80	204	0	3	0	0	287
0124	BA	5	175	270	0	1	0	7	458
0125	BA	1	169	167	0	1	0	3	341
0125	C1	2	171	169	0	1	0	6	349



INSTITUTO ELECTORAL DE TABASCO

## II DISTRITO ELECTORAL CÁRDENAS ELECCIÓN DE GOBERNADOR

### RESULTADOS POR CASILLA

#### VOTACIÓN TOTAL EMITIDA

Núm. de Secc.	Tipo de Casilla	PAN	PRI	CACT	CDPPN	PAS	No. Reg.	Votos Nulos	Votación Total
0126	BA	6	215	184	0	0	0	1	406
0127'	BA'	3	127	107	0	0	0	7	244
0127'	C1'	3	122	118	0	1	0	0	244
0128	BA	8	220	170	0	0	0	9	407
0129	BA	2	219	152	0	1	0	4	378
0129	C1	3	205	165	0	1	0	0	374
0130	BA	7	196	200	0	2	0	13	418
0130	C1	3	210	196	0	1	0	3	413
0131	BA	1	123	206	0	0	0	3	333
0131	C1	5	142	179	0	0	0	4	330
0132	BA	5	136	241	0	1	0	1	384
0132	C1	2	127	228	0	1	0	4	362
0133'	BA'	6	204	144	0	0	0	4	358
0133	C1	7	133	198	0	2	0	3	343
0134	BA	9	319	115	0	0	0	5	448
0134'	C1'	7	308	122	0	0	0	3	440
0135	BA	0	106	109	0	0	0	0	215
0136*»	BA*»	4»	212»	181»	0»	4»	0»	3»	404»
0137	BA	3	145	183	0	1	0	2	334
0137	C1	4	169	180	0	2	0	3	358
0138'	BA'	8	150	188	0	2	0	5	353
0138	C1	6	140	175	0	0	0	10	331
0139	BA	3	117	200	0	0	0	2	322
0139*	C1*	1	135	177	0	0	0	1	314
0140	BA	5	96	249	0	2	0	1	353
0141	BA	3	125	129	0	0	0	1	258
0141	C1	6	99	139	0	0	0	2	246
0142	BA	3	96	155	0	1	0	3	258
0142	C1	0	95	139	0	0	0	0	234
0143	BA	2	108	234	0	1	0	2	347
0143	C1	4	144	193	0	1	0	3	345
0144'	BA'	19	266	209	0	1	0	19	514
0144	C1	12	237	260	0	0	0	9	518
0145	BA	4	140	151	0	1	0	8	304
0145'	C1'	8	144	153	0	0	0	1	306
0146	BA	7	185	242	0	1	0	7	442
0146	C1	5	187	228	0	1	0	11	432
0147	BA	1	131	165	0	0	0	2	299
0147'	C1'	4	125	151	0	0	0	2	282
0148	BA	7	113	212	0	0	0	8	340
0148	C1	4	122	191	0	1	0	2	320
0148	C2	9	122	205	0	0	0	4	340
0149	BA	5	132	175	0	1	0	4	317
0149	C1	6	182	145	0	1	0	2	336
0150'	BA'	3	79	109	0	1	0	4	196
0150'	C1'	2	66	131	0	1	0	0	200
0151	BA	5	94	147	0	0	0	4	250
0151'	C1'	5	82	179	0	0	0	6	272
0152	BA	7	91	187	0	1	0	5	291
0152	C1	4	104	196	0	2	0	3	309

## II DISTRITO ELECTORAL CÁRDENAS

### ELECCIÓN DE GOBERNADOR

#### RESULTADOS POR CASILLA

#### VOTACIÓN TOTAL EMITIDA

Núm. de Secc.	Tipo de Casilla	PAN	PRI	CACT	CDPPN	PAS	No. Reg.	Votos Nulos	Votación Total
0152	C2	7	106	167	0	1	0	7	288
0153	BA	2	62	93	0	0	0	3	160
0154'	BA'	6	195	244	0	1	0	0	446
0154	C1	7	170	246	0	2	0	4	429
0155	BA	12	177	150	0	1	0	4	344
0155	C1	10	197	156	0	0	0	2	365
0155	C2	21	200	135	0	3	0	2	361
0156	BA	16	190	111	0	2	0	12	331
0156	C1	15	152	122	0	2	0	8	299
0157	BA	5	143	282	0	0	0	5	435
0157	C1	5	181	240	0	1	0	4	431
0158	BA	8	85	110	0	1	0	2	206
0158	C1	8	59	126	0	0	0	2	195
0159'	BA'	7	71	131	0	0	0	0	209
0159	C1	5	73	134	0	0	0	0	212
0160	BA	3	139	180	0	0	0	5	327
0160'	C1'	4	93	224	0	0	0	8	329
0161'	BA'	2	164	200	0	2	0	0	368
0162	BA	9	110	184	0	1	0	6	310
0162	C1	5	93	179	0	1	0	3	281
0163	BA	4	179	263	0	1	0	2	449
0163	C1	3	181	222	0	0	0	11	417
0164	BA	4	108	131	0	3	0	2	248
0164	C1	2	140	124	0	1	0	1	268
0165	BA	7	98	168	0	1	0	3	277
0165	C1	8	156	148	0	0	0	3	315
0166	BA	4	107	158	0	2	0	3	274
0166	C1	8	109	171	0	2	0	4	294
0167	BA	8	65	84	0	5	0	2	164
0066'	ES MR'	10	290	446	0	0	0	3	749

#### CÓMPUTO DISTRITAL

MR	1,450	30,314	39,098	1	155	5	731	71,754
----	-------	--------	--------	---	-----	---	-----	--------

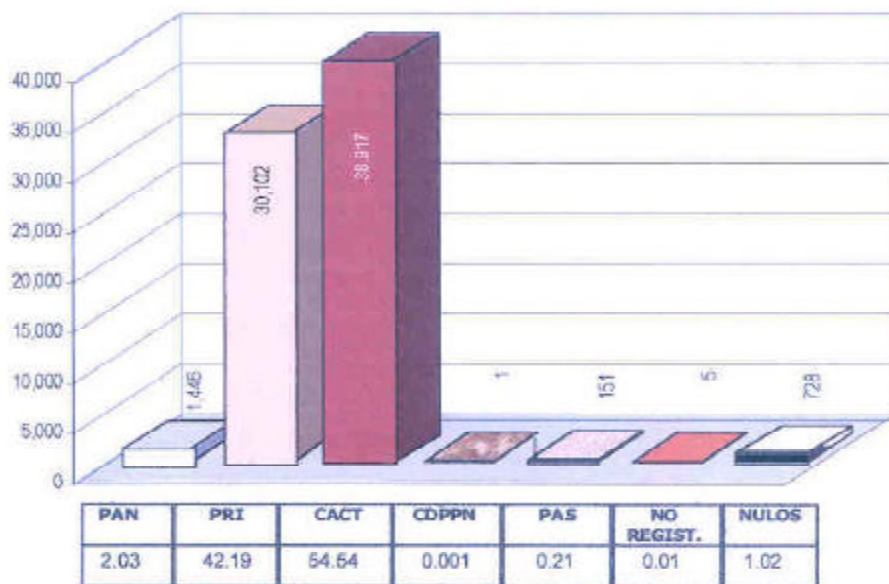
#### RECOMPOSICIÓN DEL CÓMPUTO DISTRITAL SEGÚN RESOLUCIÓN TEC-30/RI/ACT/001/2001 Y TET-31/RI-PVE-002/2001 DEL TRIBUNAL ELECTORAL DE TABASCO

MR	1,446	30,102	38,917	1	151	5	728	71,350
----	-------	--------	--------	---	-----	---	-----	--------

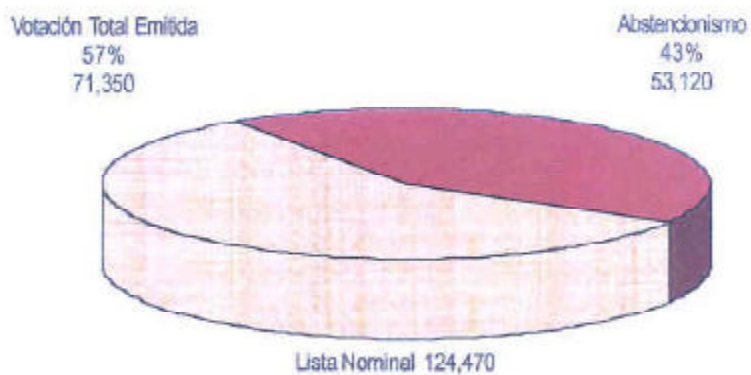


## II DISTRITO ELECTORAL CARDENAS

### RESULTADOS FINALES DE LA ELECCIÓN DE GOBERNADOR



### PORCENTAJES DE VOTACIÓN TOTAL EMITIDA Y DE ABSTENCIONISMO



### III DISTRITO ELECTORAL CENTLA

#### ELECCIÓN DE GOBERNADOR

#### RESULTADOS POR CASILLA

#### VOTACIÓN TOTAL EMITIDA

Núm. de Secc.	Tipo de Casilla	PAN	PRI	CACT	CDPPN	PAS	No. Reg.	Votos Nulos	Votación Total
0168	BA	8	120	82	0	1	0	2	213
0168	C1	10	121	87	0	1	0	5	224
0169	BA	7	190	109	0	0	0	2	308
0169	C1	4	192	110	0	1	0	3	310
<b>0170'</b>	<b>BA'</b>	4	110	97	0	2	0	3	216
<b>0170'</b>	<b>C1'</b>	7	97	116	0	0	0	4	224
0171	BA	8	154	113	0	3	0	6	284
0171	C1	4	142	114	0	1	0	5	266
0172	BA	9	208	149	0	0	0	6	372
0173	BA	7	180	155	0	2	0	6	350
0174	BA	16	210	162	0	1	0	2	391
0175	BA	6	135	98	0	1	0	4	244
0175	C1	9	124	84	0	2	0	2	221
0176	BA	5	152	108	0	0	0	5	270
<b>0176»</b>	<b>C1»</b>	<b>8»</b>	<b>167»</b>	<b>112»</b>	<b>0»</b>	<b>2»</b>	<b>0»</b>	<b>4»</b>	<b>293»</b>
0177	BA	7	170	122	0	1	0	4	304
0177*	C1*	14	158	142	0	4	0	4	322
0178	BA	7	110	90	0	0	0	4	211
0178	C1	5	87	103	0	0	0	5	200
0179	BA	5	110	83	0	1	0	3	202
0179	C1	4	144	90	0	1	0	2	241
0179	C2	13	103	81	0	0	0	1	198
0180	BA	9	141	123	0	1	0	6	280
0180	C1	6	161	111	0	0	0	1	279
<b>0181'</b>	<b>BA'</b>	6	124	89	0	1	0	6	226
0181	C1	9	135	104	0	0	0	5	253
0182	BA	1	184	38	0	0	0	7	230
0183	BA	4	209	134	0	0	0	0	347
0184	BA	4	299	148	0	0	0	5	456
0185	BA	3	68	50	0	0	0	4	125
0186	BA	4	166	89	0	2	0	5	266
0187	BA	1	81	33	0	0	0	0	115
0188*	BA*	0	87	28	0	0	0	2	117
0189*	BA*	4	97	148	0	1	0	4	254
<b>0189'</b>	<b>C1'</b>	5	108	134	0	0	0	6	253
0190	BA	7	203	124	0	3	0	1	338
<b>0191'</b>	<b>BA'</b>	1	146	73	0	0	0	3	223
0192	BA	8	216	154	0	1	0	4	383
0192	C1	12	221	179	0	1	0	0	413
0193	BA	0	146	55	0	0	0	3	204
<b>0194'</b>	<b>BA'</b>	1	137	118	0	0	0	1	257
0195	BA	2	183	141	0	0	0	0	326
0196	BA	3	178	151	0	1	0	5	338
0196	C1	5	212	123	0	0	0	5	345
<b>0196'</b>	<b>C2'</b>	1	188	144	0	2	0	7	342
0197	BA	3	127	221	0	0	0	4	355
0197	C1	5	129	194	0	0	0	8	336
0198	BA	1	132	145	0	0	0	3	281
0198*	C1*	1	151	145	0	0	0	0	297
0199*	BA*	4	262	95	0	0	0	1	362



INSTITUTO ELECTORAL DE TABASCO

### III DISTRITO ELECTORAL CENTLA ELECCIÓN DE GOBERNADOR

#### RESULTADOS POR CASILLA

#### VOTACIÓN TOTAL EMITIDA

Núm. de Secc.	Tipo de Casilla	PAN	PRI	CACT	CDPPN	PAS	No. Reg.	Votos Nulos	Votación Total
0200	BA	6	192	168	0	1	0	3	370
0200	C1	7	139	221	0	0	0	1	368
0201'	BA'	3	141	199	0	0	0	12	355
0201'	C1'	3	176	194	0	0	0	8	381
0202	BA	0	150	234	0	1	0	12	397
0202	C1	0	168	237	0	0	0	9	414
0203	BA	0	191	242	0	0	0	4	437
0203	C1	0	235	210	0	0	0	2	447
0204'	BA'	2	272	212	0	0	0	10	496
0204	C1	4	251	241	0	2	0	4	502
0205	BA	3	186	125	0	0	0	9	323
0205	C1	1	180	140	0	1	0	2	324
0206	BA	2	205	208	0	0	0	11	426
0206	C1	8	194	189	0	0	0	1	392
0207	BA	6	241	237	0	0	0	0	484
0207	C1	3	258	229	0	0	0	7	497
0208	BA	7	145	137	0	2	0	0	291
0208	C1	3	166	123	0	0	0	2	294
0209	BA	8	132	341	0	0	0	2	483
0209	C1	1	189	291	0	0	0	2	483
0210'	BA'	1	179	280	0	1	0	8	469
0210	C1	2	206	244	0	0	0	1	453
0211'	BA'	3	212	155	0	0	0	0	370
0211	C1	2	232	169	0	0	0	7	410
0212	BA	1	165	127	0	0	0	3	296
0212	C1	2	149	132	0	0	0	5	288
0213	BA	1	171	160	0	2	0	1	335
0213	C1	5	150	180	0	0	0	5	340
0214	BA	5	190	162	0	0	0	2	359
0214	C1	2	241	132	0	0	0	4	379
0215	BA	3	39	44	0	0	0	0	86
0216	BA	0	189	126	0	0	0	1	316
0216*	C1*	0	173	134	0	0	0	8	315
0217'	BA'	2	249	180	0	1	0	4	436
0218	BA	3	59	51	0	1	0	0	114
0219	BA	2	93	86	0	1	0	2	184
0220	BA	0	273	260	0	0	0	5	538
0221	BA	1	236	85	0	0	0	1	323
0222*	BA*	4	221	202	0	0	0	7	434
0222	C1	3	214	191	0	1	0	8	417
0223*	BA*	2	212	299	0	2	0	2	517
0223	C1	6	217	276	0	0	0	5	504
0224'	BA'	3	142	230	0	0	4	2	381
0224	C1	7	178	191	0	0	0	3	379
0225	BA	0	155	208	0	2	0	1	366
0226'	BA'	1	118	66	0	0	0	1	186
0227	BA	4	137	140	0	2	0	3	286
0227	C1	0	138	152	0	1	0	2	293
0228	BA	3	219	253	0	0	0	8	483
0229	BA	0	50	23	0	0	0	1	74

### III DISTRITO ELECTORAL CENTLA ELECCIÓN DE GOBERNADOR

#### RESULTADOS POR CASILLA

#### VOTACIÓN TOTAL EMITIDA

Núm. de Secc.	Tipo de Casilla	PAN	PRI	CACT	CDPPN	PAS	No. Reg.	Votos Nulos	Votación Total
0230	BA	0	52	28	0	0	0	0	80
0231	BA	0	99	84	0	0	0	3	186
0173	ES MR	10	364	290	0	1	0	7	672

#### CÓMPUTO DISTRITAL

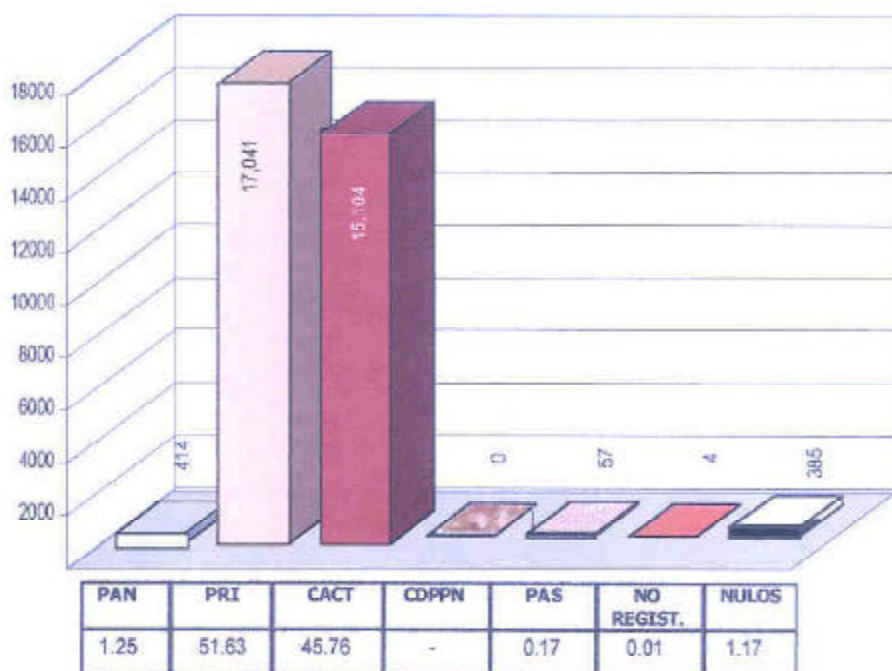
MR	422	17,208	15,216	0	59	4	389	33,298
----	-----	--------	--------	---	----	---	-----	--------

#### RECOMPOSICIÓN DEL CÓMPUTO DISTRITAL SEGÚN RESOLUCIÓN TEC-30/RI/ACT/001/2001 Y TET-31/RI-PVE-002/2001 DEL TRIBUNAL ELECTORAL DE TABASCO

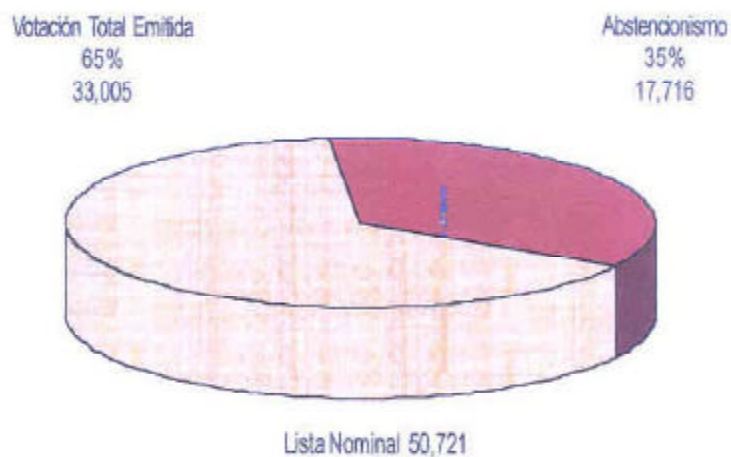
MR	414	17,041	15,104	0	57	4	385	33,005
----	-----	--------	--------	---	----	---	-----	--------

### III DISTRITO ELECTORAL CENTLA

#### RESULTADOS FINALES DE LA ELECCIÓN DE GOBERNADOR



#### PORCENTAJES DE VOTACIÓN TOTAL EMITIDA Y DE ABSTENCIONISMO



## IV DISTRITO ELECTORAL CENTRO NORTE

### ELECCIÓN DE GOBERNADOR

### RESULTADOS POR CASILLA

#### VOTACIÓN TOTAL EMITIDA

Núm. de Secc.	Tipo de Casilla	PAN	PRI	CACT	CDPPN	PAS	No. Reg.	Votos Nulos	Votación Total
0232	BA	10	195	189	0	2	0	6	402
0232	C1	15	207	201	0	2	0	2	427
0232'	C2'	11	182	187	0	0	0	0	380
0232'	C3'	14	205	155	0	0	0	4	378
0232	C4	20	189	204	0	1	0	5	419
0232'	C5'	16	193	198	0	0	0	3	410
0233	BA	5	133	113	0	1	0	3	255
0233	C1	10	122	122	0	0	0	0	254
0234'	BA'	7	192	179	0	0	0	4	382
0234	C1	5	204	168	0	0	1	5	383
0234	C2	8	209	169	0	0	0	6	392
0234	C3	8	198	180	0	2	0	8	396
0235	BA	7	170	103	0	3	0	3	286
0235	C1	11	178	105	0	1	0	4	299
0236	BA	5	159	91	0	1	0	3	259
0236	C1	9	153	86	0	0	0	2	250
0237	BA	2	168	151	0	1	0	1	323
0237	C1	1	154	178	0	1	0	4	338
0237	C2	7	143	150	0	0	0	11	311
0238'	BA'	8	188	130	0	0	0	5	331
0238'	C1'	7	161	157	0	2	0	6	333
0238	C2	3	183	146	0	3	0	5	340
0239	BA	9	239	177	0	0	0	11	436
0240	BA	1	124	109	0	2	0	1	237
0240'	C1'	5	128	95	0	0	0	2	230
0241	BA	3	202	125	0	1	0	1	332
0241	C1	5	178	123	0	0	0	4	310
0241	C2	13	182	126	0	0	0	0	321
0242'	BA'	7	231	188	0	1	0	2	429
0242'	C1'	7	257	164	0	0	0	4	432
0242	C2	9	257	181	0	0	0	5	452
0243	BA	9	173	152	0	0	0	4	338
0243'	C1'	4	207	141	0	1	0	4	357
0244'	BA'	10	151	109	0	2	0	4	276
0244	C1	13	132	125	0	1	0	1	272
0245'	BA'	4	194	141	0	3	0	3	345
0245	C1	6	147	157	0	0	0	2	312
0245	C2	4	175	160	0	0	0	3	342
0246	BA	10	175	120	0	0	0	2	307
0246'	C1'	4	178	130	0	1	0	3	316
0247	BA	6	148	98	0	0	0	4	256
0247	C1	8	145	113	0	0	0	1	267
0248	BA	9	143	125	0	2	0	7	286
0248'	C1'	12	163	115	0	1	0	4	295
0248'	C2'	10	144	116	0	1	0	4	275
0249	BA	8	179	147	0	0	0	6	340
0249	C1	11	178	169	0	0	0	2	360
0249*	C2*	9	184	149	0	1	0	3	346
0249'	C3'	11	170	178	0	2	0	0	361
0250'	BA'	6	199	196	0	1	1	1	404



INSTITUTO ELECTORAL DE TABASCO

## IV DISTRITO ELECTORAL CENTRO NORTE ELECCIÓN DE GOBERNADOR

### RESULTADOS POR CASILLA

#### VOTACIÓN TOTAL EMITIDA

Núm. de Secc.	Tipo de Casilla	PAN	PRI	CACT	CDPPN	PAS	No. Reg.	Votos Nulos	Votación Total
0250	C1	19	197	177	0	0	0	3	396
0251	BA	15	182	190	0	2	0	7	396
0251	C1	11	179	183	0	4	0	3	380
0251	C2	15	182	150	0	1	0	8	356
0252	BA	14	176	129	0	3	0	0	322
0252	C1	11	155	129	0	3	0	1	299
0253	BA	7	182	121	0	1	0	2	313
0253	C1	4	165	136	0	2	0	11	318
0253*	C2*	8	155	153	0	0	0	4	320
0254'	BA'	9	197	162	0	0	0	2	370
0254	C1	7	211	150	0	3	0	3	374
0255	BA	13	185	175	0	0	0	3	376
0255	C1	15	202	154	0	1	0	3	375
0256	BA	18	212	205	0	0	0	2	437
0256	C1	12	198	208	0	1	0	4	423
0257	BA	17	201	147	0	0	0	0	365
0257	C1	17	200	161	0	1	0	1	380
0258	BA	9	139	100	0	2	0	0	250
0258	C1	9	116	95	0	8	0	2	230
0259	BA	12	179	135	0	1	0	2	329
0259	C1	13	181	124	0	3	0	1	322
0260	BA	8	159	153	0	2	0	1	323
0260'	C1'	4	157	145	0	0	0	0	306
0260	C2	2	155	135	0	1	0	12	305
0261	BA	9	227	201	0	0	1	1	439
0261	C1	16	220	209	0	1	0	4	450
0262	BA	10	214	132	0	2	0	5	363
0262	C1	9	213	158	0	3	0	1	384
0263	BA	15	180	147	0	1	0	4	347
0264'	BA'	12	181	158	0	4	0	3	358
0264	C1	7	191	152	0	3	0	0	353
0265	BA	8	152	128	0	0	0	2	290
0265	C1	7	161	107	0	0	0	0	275
0266	BA	14	200	158	0	2	0	3	377
0267	BA	15	202	168	0	1	0	4	390
0267	C1	6	217	150	0	0	0	8	381
0267	C2	23	202	133	0	2	0	3	363
0269	BA	15	199	169	0	1	0	4	388
0269	C1	15	193	157	0	1	0	6	372
0270	BA	11	185	154	0	0	0	6	356
0270'	C1'	20	196	140	0	0	0	8	364
0271'	BA'	1	138	113	0	1	0	4	257
0271'	C1'	3	140	117	0	0	0	3	263
0272	BA	9	118	83	0	0	0	2	212
0272	C1	5	116	94	0	2	0	3	220
0277	BA	16	195	184	0	0	0	2	397
0277	C1	9	168	190	0	1	0	3	371
0278	BA	19	162	135	0	0	0	2	318
0278	C1	12	136	150	0	2	0	2	302
0279'	BA'	16	184	158	0	2	0	3	363

## IV DISTRITO ELECTORAL CENTRO NORTE

### ELECCIÓN DE GOBERNADOR

### RESULTADOS POR CASILLA

#### VOTACIÓN TOTAL EMITIDA

Núm. de Secc.	Tipo de Casilla	PAN	PRI	CACT	CDPPN	PAS	No. Reg.	Votos Nulos	Votación Total
0280'	BA'	0	234	123	0	1	0	4	362
0280	C1	9	202	155	0	2	0	3	371
0281	BA	11	193	132	0	2	0	1	339
0281	C1	9	173	171	0	0	0	1	354
0282'	BA'	5	148	107	0	1	0	0	261
0282	C1	9	133	121	0	2	0	6	271
0283	BA	11	165	152	0	1	0	6	335
0283	C1	14	164	140	0	0	0	9	327
0284	BA	12	129	129	0	0	0	2	272
0284	C1	8	169	124	0	0	0	5	306
0285'	BA'	21	210	182	0	0	0	0	413
0286	BA	12	202	135	0	0	0	2	351
0286	C1	10	162	167	0	1	0	1	341
0287'	BA'	9	149	111	0	1	0	270	540
0287	C1	8	175	102	0	0	1	0	286
0288	BA	15	185	117	0	0	0	1	318
0288	C1	13	171	137	0	1	0	2	324
0289	BA	9	136	143	0	1	0	0	289
0289'	C1'	14	132	117	0	0	0	0	263
0290'	BA'	8	194	136	0	0	0	4	342
0290'	C1'	7	201	171	0	0	0	6	385
0291	BA	16	197	95	0	0	0	6	314
0291	C1	11	188	112	0	0	0	3	314
0292	BA	9	148	148	0	2	0	3	310
0292	C1	18	152	136	0	1	0	0	307
0293	BA	5	131	98	0	0	0	1	235
0293	C1	6	136	95	0	0	0	1	238
0294	BA	6	180	117	0	2	0	1	306
0294	C1	8	163	116	0	0	0	2	289
0295	BA	13	134	82	0	1	0	0	230
0295	C1	4	138	91	0	0	0	2	235
0296'	BA'	7	177	112	0	3	0	1	300
0296	C1	6	178	90	0	2	0	2	278
0297	BA	8	161	113	0	0	0	1	283
0297	C1	12	143	122	0	0	0	2	279
0298	BA	5	118	107	0	0	0	1	231
0299	BA	9	214	136	0	0	0	0	359
0299	C1	11	214	112	0	0	0	3	340
0307	BA	7	213	141	0	0	0	1	362
0307	C1	9	199	164	0	1	0	5	378
0308'	BA'	15	227	179	0	1	0	8	430
0309	BA	6	176	137	0	2	0	0	321
0309	C1	6	172	159	0	0	0	5	342
0310	BA	15	155	142	0	0	0	0	312
0310	C1	7	172	142	0	1	0	5	327
0319	BA	10	165	118	0	0	0	3	296
0319	C1	9	167	128	0	0	0	2	306
0320	BA	15	213	148	0	0	0	4	380
0320'	C1'	3	211	156	0	0	0	3	373
0321	BA	14	163	139	0	2	0	2	320





INSTITUTO ELECTORAL DE TABASCO

## IV DISTRITO ELECTORAL CENTRO NORTE ELECCIÓN DE GOBERNADOR

### RESULTADOS POR CASILLA

#### VOTACIÓN TOTAL EMITIDA

Núm. de Secc.	Tipo de Casilla	PAN	PRI	CACT	CDPPN	PAS	No. Reg.	Votos Nulos	Votación Total
0321	C1	10	196	120	0	0	0	5	331
0322	BA	8	141	77	0	1	0	2	229
0322	C1	11	136	83	0	1	0	4	235
0323	BA	12	213	117	0	2	0	4	348
0323	C1	3	212	126	0	1	0	10	352
0333	BA	7	151	93	0	1	0	11	263
<b>0333'</b>	<b>C1'</b>	17	148	111	0	2	2	3	283
<b>0334'</b>	<b>BA'</b>	8	174	143	0	1	0	3	329
0334	C1	6	169	147	0	0	0	1	323
0355	BA	8	178	127	0	1	1	3	318
0355	C1	12	167	105	0	0	0	1	285
0356	BA	11	262	141	0	0	0	8	422
0356	C1	10	247	151	0	2	0	0	410
0357	BA	13	213	137	0	1	0	3	367
0357	C1	5	211	142	0	1	0	4	363
0358	BA	6	189	163	0	0	0	1	359
<b>0358'</b>	<b>C1'</b>	5	200	148	0	0	0	0	353
0359	BA	11	198	166	0	0	0	6	381
<b>0359'</b>	<b>C1'</b>	7	187	138	0	0	0	3	335
0360	BA	4	225	169	0	1	0	3	402
<b>0360'</b>	<b>C1'</b>	0	267	142	0	1	0	1	411
0361	BA	11	169	138	0	2	0	4	324
0361	C1	12	167	126	0	0	0	3	308
0361	C2	3	177	137	0	0	0	1	318
<b>0362'</b>	<b>BA'</b>	8	152	130	0	1	0	0	291
0362	C1	6	171	98	0	4	0	1	280
0381	BA	5	158	86	0	0	0	6	255
0381	C1	11	149	104	0	1	0	2	267
0382	BA	5	163	110	0	1	0	2	281
<b>0382'</b>	<b>C1'</b>	1	160	117	0	2	0	6	286
0382	C2	8	152	117	0	1	0	2	280
0383	BA	10	146	125	0	1	0	11	293
0383	C1	5	137	150	0	0	0	4	296
0383	C2	7	184	140	0	0	0	4	335
0384	BA	5	186	166	0	1	0	3	361
0384	C1	7	207	155	0	1	0	3	373
0405	BA	11	217	176	0	1	0	4	409
0405	C1	13	211	154	0	3	0	3	384
0405	C2	10	202	185	0	2	0	5	404
0405	C3	14	189	175	0	2	0	4	384
0419	BA	0	159	154	0	0	0	2	315
0420	BA	2	75	234	0	0	0	1	312
0420	C1	1	53	245	0	0	0	4	303
0421	BA	1	84	303	0	1	0	5	394
0421	C1	0	66	342	0	0	0	6	414
0421	C2	1	59	359	0	0	0	2	421
<b>0422'</b>	<b>BA'</b>	2	76	364	0	0	0	4	446
0422	C1	6	101	323	0	0	0	4	434
0422	C2	7	86	363	0	1	0	1	458
0423	BA	2	113	327	0	2	0	3	447

## IV DISTRITO ELECTORAL CENTRO NORTE

### ELECCIÓN DE GOBERNADOR

### RESULTADOS POR CASILLA

#### VOTACIÓN TOTAL EMITIDA

Núm. de Secc.	Tipo de Casilla	PAN	PRI	CACT	CDPPN	PAS	No. Reg.	Votos Nulos	Votación Total
0423	C1	2	117	328	0	2	0	3	452
<b>0423'</b>	<b>C2'</b>	2	117	333	0	2	0	6	460
0424	BA	2	31	55	0	1	0	2	91
0425	BA	2	99	334	0	0	0	4	439
0425	C1	2	110	333	0	0	0	5	450
<b>0426'</b>	<b>BA'</b>	1	91	395	0	1	0	158	646
0426	C1	0	102	391	0	1	0	2	496
0427	BA	5	227	159	0	0	0	3	394
0427	C1	2	236	167	0	1	0	3	409
0428	BA	6	217	169	0	2	0	5	399
0428	C1	6	219	167	0	1	0	5	398
0429	BA	11	212	209	0	2	0	0	434
<b>0429'</b>	<b>C1'</b>	7	224	175	0	2	0	6	414
<b>0430'</b>	<b>BA'</b>	5	152	244	0	0	0	0	401
0430	C1	1	142	247	0	0	0	4	394
0431	BA	1	185	197	0	1	0	7	391
<b>0431'</b>	<b>C1'</b>	3	182	210	0	0	0	2	397
0432	BA	3	135	229	0	1	0	3	371
<b>0432'</b>	<b>C1'</b>	4	128	229	0	1	0	4	366
<b>0433'</b>	<b>BA'</b>	3	170	270	0	1	0	3	447
0433	C1	2	193	268	0	0	0	2	465
0434	BA	11	164	138	0	1	0	0	314
0434	C1	9	159	139	0	2	0	0	309
0435	BA	6	187	172	0	1	0	2	368
0435	C1	9	162	164	0	4	0	4	343
0435	C2	8	189	181	0	1	0	1	380
0435	C3	9	166	178	0	2	0	3	358
<b>0435'</b>	<b>C4'</b>	13	200	167	0	1	0	4	385
0436	BA	2	121	331	0	1	0	7	462
0436	C1	8	107	325	0	0	0	8	448
0437	BA	2	67	265	0	0	0	0	334
0437	C1	0	83	250	0	1	0	5	339
0438	BA	4	145	235	0	2	0	2	388
0438	C1	5	169	242	0	1	0	5	422
0439	BA	0	151	140	0	1	0	1	293
0440	BA	11	191	148	0	1	0	0	351
0440	C1	11	141	200	0	0	0	2	354
<b>0440'</b>	<b>C2'</b>	7	177	147	0	0	0	5	336
<b>0440'</b>	<b>C3'</b>	16	171	188	0	0	0	1	376
0440	C4	4	192	160	0	0	1	6	363
<b>0441'</b>	<b>BA'</b>	2	224	101	0	2	0	4	333
0441	EX	3	222	120	0	0	0	2	347
0441	EX2	2	73	89	0	0	0	1	165
0442	BA	2	151	175	0	0	0	2	330
0443	BA	15	147	152	0	0	0	2	316
0443	C1	10	159	153	0	1	0	2	325
0443	C2	12	174	122	0	0	0	3	311
0444	BA	2	80	141	0	0	0	27	250
0445	BA	9	159	110	0	0	0	6	284
0445	C1	7	156	123	0	0	0	5	291



INSTITUTO ELECTORAL DE TABASCO

## IV DISTRITO ELECTORAL CENTRO NORTE ELECCIÓN DE GOBERNADOR

### RESULTADOS POR CASILLA

#### VOTACIÓN TOTAL EMITIDA

Núm. de Secc.	Tipo de Casilla	PAN	PRI	CACT	CDPPN	PAS	No. Reg.	Votos Nulos	Votación Total
0446	BA	14	232	191	0	3	0	6	446
0446	C1	12	222	166	0	0	0	5	405
0446	C2	16	190	188	0	0	0	3	397
0447'	BA'	5	143	123	0	1	0	0	272
0447	C1	4	116	142	0	0	0	4	266
0448'	BA'	5	103	134	0	0	0	3	245
0448	C1	4	124	127	0	0	0	3	258
0449	BA	6	18	17	0	0	0	2	43
0450	BA	8	167	89	0	0	0	0	264
0450'	C1'	8	163	77	0	1	0	0	249
0450'	EX'	8	237	82	0	1	0	7	335
0451	BA	7	249	201	0	1	0	22	480
0454	BA	3	196	173	0	0	0	2	374
0455*	BA*	2	361	135	0	1	0	4	503
0456'	BA'	2	174	154	0	3	0	6	339
0456	C1	8	138	159	0	0	0	1	306
0457	BA	11	191	149	0	1	0	5	357
0457	C1	7	174	167	0	0	0	6	354
0466	BA	11	186	93	0	1	0	2	293
0466'	C1'	4	206	78	0	0	0	6	294
0471'	BA'	5	137	120	0	0	0	11	273
0472	BA	2	229	34	0	2	0	11	278
0472	C1	3	215	40	0	1	0	13	272
0473	BA	0	78	15	0	0	0	0	93
0473	EX	5	152	52	0	1	0	1	211
0474	BA	4	172	120	0	1	0	4	301
0474	C1	6	178	103	0	0	0	2	289
0474	C2	6	180	122	0	0	0	2	310
0478	BA	5	192	74	0	1	0	4	276
0478	C1	7	168	85	0	0	0	3	263
0483	BA	17	234	154	0	3	0	20	428
0484	BA	14	148	141	0	1	0	0	304
0484	C1	14	152	110	0	1	0	5	282
0484	C2	11	146	149	0	2	0	4	312
0485	BA	14	210	219	0	3	0	3	449
0485	C1	15	245	189	0	2	0	6	457
0486	BA	23	179	136	0	1	0	2	341
0486	C1	18	194	136	0	3	0	6	357
0487	BA	9	214	121	0	0	0	2	346
0488	BA	15	157	154	0	0	0	4	330
0489	BA	6	211	89	0	0	0	2	308
0489	C1	4	203	91	0	1	0	8	307
0493	BA	7	332	99	0	1	0	3	442
0500	BA	11	203	191	0	1	0	3	409
0500	C1	9	260	167	0	1	0	2	439
0500	C2	9	202	196	0	1	0	4	412
0501	BA	9	182	151	0	1	0	3	346
0501'	C1'	12	192	143	0	3	1	4	355
0502	BA	19	149	171	0	2	0	8	349
0502'	C1'	16	189	144	0	1	0	1	351

## IV DISTRITO ELECTORAL CENTRO NORTE ELECCIÓN DE GOBERNADOR

### RESULTADOS POR CASILLA

#### VOTACIÓN TOTAL EMITIDA

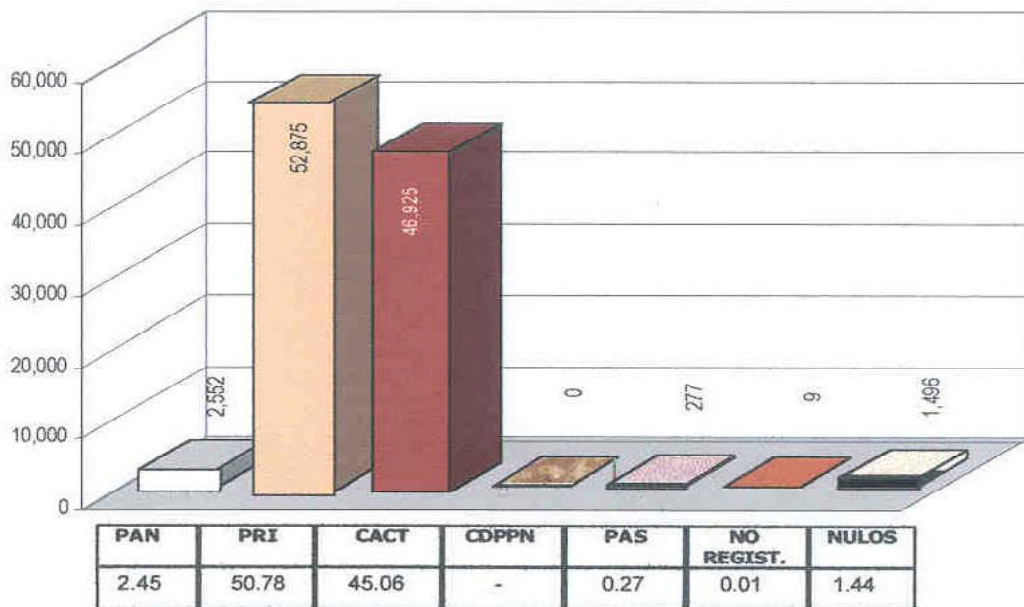
Núm. de Secc.	Tipo de Casilla	PAN	PRI	CACT	CDPPN	PAS	No. Reg.	Votos Nulos	Votación Total
0502	C2	12	210	147	0	2	0	7	378
0503	BA	7	148	110	0	2	0	4	271
0503	C1	3	184	104	0	1	0	5	297
0503	C2	5	160	78	0	1	0	5	249
<b>0288'</b>	<b>ES MR'</b>	<b>11</b>	<b>395</b>	<b>351</b>	<b>0</b>	<b>1</b>	<b>0</b>	<b>5</b>	<b>763</b>

#### CÓMPUTO DISTRITAL

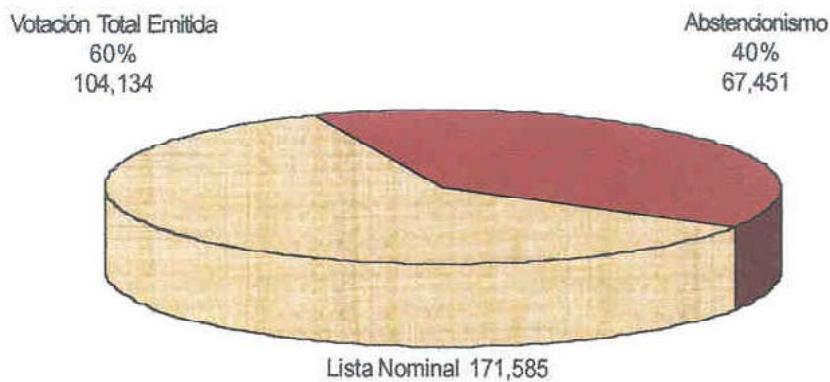
MR	2,552	52,875	46,925	0	277	9	1,496	104,134
----	-------	--------	--------	---	-----	---	-------	---------

## IV DISTRITO ELECTORAL CENTRO NORTE

### RESULTADOS FINALES DE LA ELECCIÓN DE GOBERNADOR



### PORCENTAJES DE VOTACIÓN TOTAL EMITIDA Y DE ABSTENCIONISMO



## V DISTRITO ELECTORAL CENTRO SUR

### ELECCIÓN DE GOBERNADOR

#### RESULTADOS POR CASILLA

#### VOTACIÓN TOTAL EMITIDA

Núm. de Secc.	Tipo de Casilla	PAN	PRI	CACT	CDPPN	PAS	No. Reg.	Votos Nulos	Votación Total
0268	BA	16	123	130	0	0	0	3	272
0268	C1	12	140	124	0	1	0	3	280
0273	BA	7	178	118	0	1	0	5	309
<b>0273'</b>	<b>C1'</b>	9	184	130	0	1	0	4	328
0273	C2	7	195	142	0	1	0	3	348
0274	BA	5	213	152	0	0	0	3	373
0274	C1	6	194	173	0	0	0	1	374
0275	BA	17	211	183	0	0	0	5	416
0275	C1	13	195	206	0	2	1	4	421
<b>0276'</b>	<b>BA'</b>	10	129	127	0	2	0	4	272
<b>0276'</b>	<b>C1'</b>	10	133	122	0	1	0	1	267
0300	BA	4	171	121	0	0	0	2	298
0300	C1	5	184	90	0	1	0	3	283
0301	BA	28	251	193	0	3	0	7	482
0302	BA	12	142	116	0	1	0	2	273
0302	C1	9	126	121	0	0	0	2	258
0303*	BA*	4	191	141	0	1	0	2	339
0303	C1	4	192	142	0	1	0	2	341
0304	BA	18	197	177	0	1	0	7	400
0304*	C1*	14	211	184	0	1	2	4	416
<b>0305»</b>	<b>BA»</b>	<b>11»</b>	<b>178»</b>	<b>156»</b>	<b>0»</b>	<b>0»</b>	<b>0»</b>	<b>4»</b>	<b>349»</b>
0305	C1	6	163	167	0	2	0	3	341
0306	BA	10	154	123	0	0	0	3	290
0306	C1	9	155	132	0	0	0	4	300
0311	BA	10	162	99	0	1	0	1	273
0311	C1	6	135	110	0	0	0	5	256
<b>0312'</b>	<b>BA'</b>	11	192	137	0	1	0	3	344
0312	C1	15	174	123	0	2	0	6	320
0313	BA	17	128	109	0	2	0	2	258
<b>0313'</b>	<b>C1'</b>	14	130	89	0	1	0	2	236
0314	BA	8	175	133	0	0	0	3	319
0314	C1	5	177	141	0	1	0	5	329
<b>0314'</b>	<b>C2'</b>	9	175	151	0	0	0	4	339
0314	C3	12	165	132	0	1	0	2	312
0315	BA	11	192	180	0	0	0	1	384
0315	C1	15	200	165	0	0	0	2	382
0316	BA	10	145	123	0	1	0	3	282
0316	C1	7	182	109	0	1	0	3	302
0317	BA	4	172	91	0	0	0	0	267
<b>0317'</b>	<b>C1'</b>	7	147	118	0	1	0	1	274
<b>0318'»</b>	<b>BA'»</b>	<b>10»</b>	<b>173»</b>	<b>121»</b>	<b>0»</b>	<b>0»</b>	<b>0»</b>	<b>3»</b>	<b>307»</b>
<b>0324'</b>	<b>BA'</b>	12	175	113	0	0	0	2	302
0324	C1	6	180	99	0	1	0	3	289
0325	BA	6	164	103	0	1	0	1	275
0325	C1	6	124	104	0	0	0	18	252
<b>0326'</b>	<b>BA'</b>	11	133	108	0	0	0	4	256
<b>0326'</b>	<b>C1'</b>	12	140	114	0	1	0	2	269
0327*	BA*	11	177	114	0	0	0	3	305
<b>0327'</b>	<b>C1'</b>	9	153	142	0	0	0	4	308
0328	BA	11	174	146	0	0	0	7	338



INSTITUTO ELECTORAL DE TABASCO

## V DISTRITO ELECTORAL CENTRO SUR ELECCIÓN DE GOBERNADOR

### RESULTADOS POR CASILLA

#### VOTACIÓN TOTAL EMITIDA

Núm. de Secc.	Tipo de Casilla	PAN	PRI	CACT	CDPPN	PAS	No. Reg.	Votos Nulos	Votación Total
0328'	C1'	14	163	169	0	1	0	6	353
0329	BA	9	140	161	0	1	0	3	314
0329'	C1'	6	159	145	0	2	0	4	316
0330*	BA*	11	201	109	0	1	0	1	323
0330	C1	2	187	123	0	1	0	5	318
0331	BA	22	240	158	0	3	0	8	431
0332	BA	8	230	147	0	0	0	2	387
0332	C1	8	168	178	0	2	0	5	361
0335	BA	10	193	100	0	2	1	0	306
0335	C1	11	173	99	0	0	0	4	287
0336*	BA*	8	251	176	0	1	0	0	436
0337'	BA'	9	168	153	0	0	0	4	334
0337	C1	13	178	139	0	1	0	4	335
0338	BA	15	152	123	0	1	0	3	294
0338	C1	7	184	97	0	3	1	1	293
0339	BA	15	200	131	0	0	0	8	354
0340	BA	4	206	135	0	0	0	3	348
0340	C1	11	202	122	0	1	0	4	340
0341	BA	5	133	89	0	0	0	1	228
0341	C1	7	114	104	0	0	0	3	228
0342	BA	11	173	102	0	1	0	0	287
0342*	C1*	10	180	126	0	1	0	0	317
0343	BA	11	168	114	0	2	0	3	298
0343	C1	11	174	132	0	0	0	3	320
0344	BA	6	234	152	0	0	0	3	395
0344	C1	11	222	163	0	2	0	6	404
0345	BA	15	201	150	0	1	0	4	371
0345'	C1'	9	201	136	0	1	0	3	350
0346'	BA'	7	182	136	0	0	0	0	325
0346'	C1'	7	186	118	0	1	0	0	312
0347*	BA*	7	124	108	0	0	0	3	242
0347	C1	4	135	108	0	3	0	4	254
0348	BA	6	178	121	0	1	0	4	310
0348	C1	15	181	118	0	0	0	4	318
0349	BA	3	149	127	0	1	0	2	282
0349'	C1'	5	133	119	0	2	0	3	262
0350	BA	17	189	157	0	0	0	4	367
0350	C1	7	208	156	0	3	0	3	377
0351	BA	4	98	125	0	0	0	3	230
0351	C1	11	110	110	0	1	0	2	234
0352*	BA*	16	153	95	0	0	0	1	265
0352	C1	7	139	140	0	1	0	1	288
0353	BA	9	181	119	0	0	0	2	311
0353	C1	7	177	120	0	3	0	4	311
0354	BA	10	201	114	0	1	0	2	328
0354'	C1'	9	203	124	0	1	0	4	341
0363	BA	8	170	152	0	0	1	3	334
0363	C1	12	145	144	0	1	0	3	305
0364'	BA'	8	149	105	0	1	0	0	263
0364'	C1'	7	170	115	0	0	0	1	293

## V DISTRITO ELECTORAL CENTRO SUR

### ELECCIÓN DE GOBERNADOR

#### RESULTADOS POR CASILLA

#### VOTACIÓN TOTAL EMITIDA

Núm. de Secc.	Tipo de Casilla	PAN	PRI	CACT	CDPPN	PAS	No. Reg.	Votos Nulos	Votación Total
0365	BA	6	173	99	0	2	0	2	282
0365	C1	3	170	108	0	0	0	2	283
0366	BA	9	178	134	0	1	0	1	323
<b>0366'</b>	<b>C1'</b>	9	170	134	0	0	0	3	316
<b>0367'</b>	<b>BA'</b>	10	183	113	0	1	0	3	310
<b>0367'</b>	<b>C1'</b>	8	172	120	0	2	0	3	305
0368	BA	11	198	205	0	0	0	0	414
0368	C1	14	181	193	0	1	0	2	391
0369	BA	13	228	195	0	1	0	3	440
0369	C1	11	241	195	0	3	0	3	453
0370	BA	6	117	120	0	0	0	2	245
0370	C1	3	149	110	0	2	0	1	265
0371	BA	6	163	133	0	2	0	1	305
0371	C1	10	175	150	0	0	0	2	337
0372	BA	12	185	154	0	0	0	6	357
0372	C1	11	197	163	0	1	0	5	377
0372	C2	7	208	143	0	0	0	7	365
0372	C3	8	197	154	0	1	0	3	363
0372	C4	12	180	156	0	2	0	3	353
0372	C5	13	204	172	0	1	0	5	395
0372	C6	10	202	137	0	0	0	4	353
0373	BA	4	211	129	0	0	0	0	344
0373	C1	5	209	102	0	0	0	7	323
0374	BA	16	175	115	0	2	0	1	309
0374	C1	12	181	111	0	1	0	5	310
0375	BA	8	182	114	0	2	0	4	310
<b>0375'</b>	<b>C1'</b>	8	178	133	0	1	0	7	327
0376	BA	10	160	126	0	0	0	0	296
0376	C1	9	171	139	0	0	0	4	323
<b>0377'</b>	<b>BA'</b>	7	160	117	0	0	0	4	288
<b>0377'</b>	<b>C1'</b>	6	168	96	0	0	0	2	272
0378	BA	20	265	154	0	1	0	7	447
0379	BA	3	196	143	0	1	0	1	344
0379*	C1*	11	193	152	0	1	0	1	358
0380	BA	10	142	111	0	1	0	3	267
0380	C1	3	146	94	0	0	1	2	246
<b>0385'»</b>	<b>BA'»</b>	<b>5»</b>	<b>150»</b>	<b>119»</b>	<b>0»</b>	<b>0»</b>	<b>0»</b>	<b>181»</b>	<b>455»</b>
0385	C1	5	176	87	0	2	0	2	272
<b>0386»</b>	<b>BA»</b>	<b>8»</b>	<b>139»</b>	<b>139»</b>	<b>0»</b>	<b>1»</b>	<b>0»</b>	<b>5»</b>	<b>292»</b>
0386	C1	4	153	128	0	1	0	4	290
<b>0387'</b>	<b>BA'</b>	8	216	114	0	2	0	2	342
<b>0387'</b>	<b>C1'</b>	7	253	113	0	1	0	2	376
0388	BA	13	201	162	0	0	0	3	379
0388	C1	12	194	166	0	1	0	3	376
0389	BA	4	150	144	0	0	0	2	300
0389	C1	5	134	144	0	2	0	1	286
0390	BA	7	170	93	0	1	0	1	272
0390	C1	5	168	93	0	0	0	4	270
<b>0391'</b>	<b>BA'</b>	10	230	164	0	0	0	6	410
0391	C1	9	234	120	0	0	0	2	365





INSTITUTO ELECTORAL DE TABASCO

## V DISTRITO ELECTORAL CENTRO SUR ELECCIÓN DE GOBERNADOR

### RESULTADOS POR CASILLA

#### VOTACIÓN TOTAL EMITIDA

Núm. de Secc.	Tipo de Casilla	PAN	PRI	CACT	CDPPN	PAS	No. Reg.	Votos Nulos	Votación Total
0392'	BA'	12	163	155	0	2	0	3	335
0392	C1	17	181	121	0	1	0	2	322
0393'	BA'	9	225	148	0	3	0	4	389
0393'	C1'	8	216	154	0	1	0	7	386
0394	BA	13	192	157	0	0	0	1	363
0394	C1	4	204	131	0	0	0	4	343
0395'	BA'	8	170	122	0	0	0	5	305
0395	C1	7	174	126	0	1	0	3	311
0396'	BA'	7	143	90	0	0	0	0	240
0396	C1	4	133	72	0	0	0	0	209
0397	BA	12	213	171	0	1	0	4	401
0397	C1	13	238	156	0	1	1	2	411
0398	BA	10	129	129	0	0	0	3	271
0398	C1	4	132	134	0	0	0	3	273
0399	BA	11	242	148	0	2	0	3	406
0399'	C1'	10	257	158	0	0	0	7	432
0400'	BA'	11	191	118	0	0	0	2	322
0400	C1	8	176	154	0	1	0	6	345
0401'	BA'	9	203	153	0	1	0	3	369
0401	C1	12	210	144	0	1	0	2	369
0401	C2	4	230	142	0	1	0	2	379
0401'	C3'	12	195	167	0	2	0	2	378
0402	BA	13	180	142	0	0	0	0	335
0402	C1	6	168	158	0	1	0	1	334
0403	BA	8	192	144	0	0	0	2	346
0403	C1	6	199	148	0	1	0	1	355
0404	BA	6	179	141	0	1	0	0	327
0404	C1	7	187	135	0	0	0	1	330
0404	C2	12	186	147	0	1	0	3	349
0406	BA	11	157	126	0	1	0	5	300
0406	C1	9	131	152	0	1	0	2	295
0407'	BA'	14	174	119	0	2	0	4	313
0407	C1	8	195	113	0	0	0	5	321
0408	BA	7	208	165	0	1	0	3	384
0408	C1	12	191	159	0	0	0	4	366
0409	BA	12	161	143	0	0	0	4	320
0409	C1	21	174	127	0	1	0	4	327
0410	BA	7	107	136	0	1	0	7	258
0410	C1	1	113	127	0	0	0	3	244
0411'	BA'	15	227	146	0	1	0	1	390
0411'	C1'	13	219	148	0	0	0	0	380
0412	BA	20	176	118	0	0	0	5	319
0412	C1	6	170	144	0	0	0	4	324
0413'	BA'	7	193	137	0	0	0	2	339
0413	C1	8	170	149	0	1	0	1	329
0414	BA	7	204	145	0	0	0	6	362
0414	C1	4	169	154	0	2	0	7	336
0415'	BA'	9	197	145	0	0	0	1	352
0415	C1	15	185	149	0	0	0	7	356
0415	C2	13	187	142	0	0	1	5	348

## V DISTRITO ELECTORAL CENTRO SUR

### ELECCIÓN DE GOBERNADOR

#### RESULTADOS POR CASILLA

#### VOTACIÓN TOTAL EMITIDA

Núm. de Secc.	Tipo de Casilla	PAN	PRI	CACT	CDPPN	PAS	No. Reg.	Votos Nulos	Votación Total
0415	C3	12	199	133	0	0	0	1	345
0416	BA	12	219	177	0	1	0	3	412
<b>0416'</b>	<b>C1'</b>	9	203	184	0	1	0	4	401
0417	BA	9	139	114	0	0	0	3	265
0417	C1	15	135	128	0	1	0	1	280
0418	BA	16	182	101	0	2	0	2	303
0418	C1	18	210	136	0	1	0	3	368
0452	BA	6	218	123	0	5	0	7	359
0452	C1	11	180	137	0	5	0	4	337
0452	EX	4	78	70	0	0	0	1	153
0453	BA	8	154	110	0	0	0	1	273
0453	C1	8	143	103	0	0	0	3	257
<b>0458'</b>	<b>BA'</b>	10	121	130	0	1	0	4	266
0458	C1	4	138	140	0	1	0	0	283
0458	C2	4	145	102	0	0	0	4	255
0459	BA	1	65	5	0	1	0	0	72
0460	BA	5	239	180	0	1	0	5	430
0460	C1	4	235	199	0	1	0	8	447
0461	BA	4	368	116	0	2	0	3	493
0462	BA	4	200	183	0	0	0	24	411
0462	C1	4	204	180	0	0	0	9	397
0463	BA	10	199	183	0	1	0	6	399
0463	C1	3	201	170	0	0	0	4	378
0463	C2	5	222	153	0	0	0	1	381
0464	BA	7	190	141	0	0	0	4	342
0464	C1	5	162	167	0	3	0	4	341
0464	C2	6	175	160	0	1	0	4	346
<b>0465'</b>	<b>BA'</b>	8	153	147	0	1	0	8	317
0465	C1	3	176	136	0	0	0	4	319
0465	C2	12	164	112	0	1	0	5	294
<b>0467'</b>	<b>BA'</b>	8	181	153	0	1	0	8	351
0467	C1	6	175	177	0	2	0	0	360
0467	C2	6	192	144	0	0	0	11	353
0467	C3	11	195	151	0	0	0	0	357
0468	BA	7	212	134	0	1	0	3	357
0468	C1	8	211	125	0	0	0	4	348
<b>0469'</b>	<b>BA'</b>	7	205	160	0	0	0	0	372
0469	C1	4	276	156	0	1	0	3	440
0470	BA	5	189	190	0	0	0	7	391
0470	C1	12	185	161	0	0	1	4	363
0470	C2	8	207	187	0	1	1	5	409
<b>0475'</b>	<b>BA'</b>	6	148	179	0	0	0	2	335
0475	C1	8	160	187	0	1	0	4	360
<b>0476'</b>	<b>BA'</b>	24	203	167	0	2	0	5	401
<b>0476»</b>	<b>C1»</b>	<b>12»</b>	<b>176»</b>	<b>176»</b>	<b>0»</b>	<b>0»</b>	<b>0»</b>	<b>0»</b>	<b>364»</b>
0477	BA	6	224	220	0	1	0	1	452
0477	C1	1	272	226	0	1	0	4	504
0479	BA	9	186	176	0	1	0	1	373
0479	C1	9	176	155	0	1	0	4	345
0480	BA	8	201	124	0	0	0	6	339



INSTITUTO ELECTORAL DE TABASCO

## V DISTRITO ELECTORAL CENTRO SUR ELECCIÓN DE GOBERNADOR

### RESULTADOS POR CASILLA

#### VOTACIÓN TOTAL EMITIDA

Núm. de Secc.	Tipo de Casilla	PAN	PRI	CACT	CDPPN	PAS	No. Reg.	Votos Nulos	Votación Total
0480	C1	11	169	142	0	2	1	11	336
0480	C2	12	154	119	0	0	0	2	287
0480	C3	11	156	126	0	1	0	7	301
0481	BA	6	131	177	0	0	0	1	315
0481	C1	3	151	173	0	1	0	0	328
0481	C2	4	145	162	0	1	0	3	315
0482	BA	5	134	94	0	0	0	1	234
0482	C1	7	121	101	0	1	0	3	233
0490'	BA'	14	118	139	0	0	0	3	274
0490'	C1'	14	135	126	0	0	0	3	278
0491	BA	8	165	237	0	0	0	7	417
0491	C1	7	163	237	0	0	0	5	412
0492	BA	9	131	143	0	0	1	3	287
0492	C1	6	192	101	0	0	0	6	305
0494	BA	9	135	149	0	1	0	5	299
0494	C1	9	156	153	0	0	0	3	321
0494	C2	8	139	153	0	0	0	4	304
0495'	BA'	6	128	174	0	0	0	10	318
0495	C1	3	114	204	0	1	0	6	328
0495	C2	11	158	163	0	0	0	6	338
0496	BA	3	254	218	0	0	0	1	476
0497'	BA'	2	166	154	0	0	0	5	327
0497	C1	4	198	131	0	0	0	6	339
0497	C2	2	187	118	0	1	0	14	322
0498	BA	3	194	102	0	2	0	3	304
0498'	C1'	7	112	144	0	0	0	5	268
0498	C2	7	154	148	0	1	0	7	317
0499	BA	2	165	70	0	1	0	3	241
0504'	BA'	3	212	109	0	0	0	259	583
0504'	C1'	6	209	109	0	0	0	1	325
0505	BA	2	147	139	0	1	0	4	293
0505	C1	2	156	108	0	0	0	4	270
0506'	BA'	18	201	132	0	1	0	7	359
0507	BA	2	196	32	0	1	0	6	237
0507	C1	5	213	37	0	0	0	2	257
0508	BA	5	215	154	0	0	0	7	381
0508'	C1'	1	185	186	0	0	0	0	372
0509	BA	3	154	60	0	0	0	1	218
0510	BA	1	73	82	0	0	0	3	159
0511	BA	10	59	29	0	2	0	6	106
0385	ES MR	12	388	358	0	2	0	3	763

#### CÓMPUTO DISTRITAL

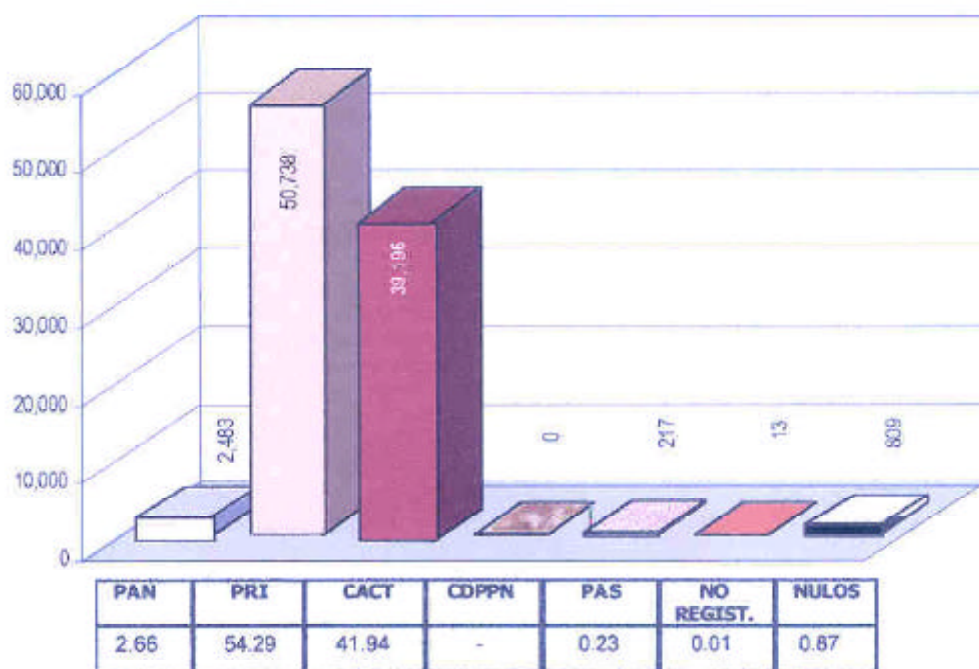
MR	2,529	51,554	39,907	0	218	13	1,002	95,223
----	-------	--------	--------	---	-----	----	-------	--------

#### RECOMPOSICIÓN DEL CÓMPUTO DISTRITAL SEGÚN RESOLUCIÓN TEC-30/RI/ACT/001/2001 Y TET-31/RI-PVE-002/2001 DEL TRIBUNAL ELECTORAL DE TABASCO

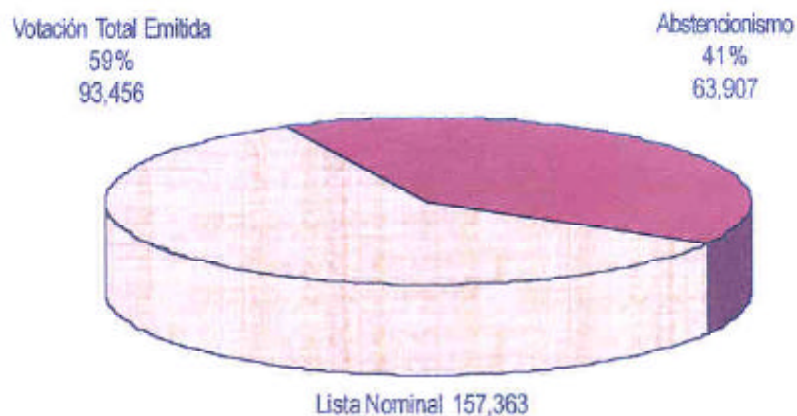
MR	2,483	50,738	39,196	0	217	13	809	93,456
----	-------	--------	--------	---	-----	----	-----	--------

## V DISTRITO ELECTORAL CENTRO SUR

### RESULTADOS FINALES DE LA ELECCIÓN DE GOBERNADOR



### PORCENTAJES DE VOTACIÓN TOTAL EMITIDA Y DE ABSTENCIONISMO





## VI DISTRITO ELECTORAL COMALCALCO

### ELECCIÓN DE GOBERNADOR

### RESULTADOS POR CASILLA

#### VOTACIÓN TOTAL EMITIDA

Núm. de Secc.	Tipo de Casilla	PAN	PRI	CACT	CDPPN	PAS	No. Reg.	Votos Nulos	Votación Total
0512	BA	17	148	123	0	1	1	3	293
0512	C1	16	176	91	0	0	0	0	283
0513	BA	20	171	115	0	0	0	2	308
<b>0513'</b>	<b>C1'</b>	16	167	109	0	0	0	2	294
0514	BA	12	199	112	0	1	0	5	329
0515*	BA*	16	204	135	0	1	0	1	357
0515*	C1*	18	219	121	0	1	0	2	361
0516	BA	11	191	150	0	2	0	3	357
0516	C1	15	180	161	0	2	0	2	360
0517	BA	5	164	142	0	1	0	1	313
0517	C1	9	148	134	0	2	0	2	295
0518*	BA*	10	184	135	0	1	0	4	334
0519	BA	11	146	91	0	1	0	2	251
0519	C1	11	147	97	0	0	0	3	258
0520	BA	21	232	152	0	1	0	3	409
0521	BA	22	237	160	0	1	0	4	424
0522	BA	25	222	156	0	1	0	1	405
0523	BA	8	156	140	0	0	0	3	307
0523	C1	11	159	127	0	0	0	0	297
0524	BA	7	202	155	0	3	0	3	370
0525	BA	14	157	101	0	0	0	5	277
<b>0525'</b>	<b>C1'</b>	13	169	94	0	1	1	2	280
0526	BA	30	228	159	0	3	0	4	424
0527	BA	8	124	100	0	2	0	3	237
0527	C1	8	136	77	0	0	0	0	221
0528	BA	13	163	163	0	0	0	1	340
<b>0528'</b>	<b>C1'</b>	13	137	177	0	0	0	5	332
0528	C2	14	178	162	0	1	0	2	357
0529	BA	3	161	111	0	0	0	0	275
0529	C1	9	137	103	0	0	0	1	250
0530	BA	10	149	105	0	1	0	1	266
0530	C1	8	152	82	0	0	0	0	242
0531	BA	9	108	113	0	1	0	3	234
0531	C1	6	109	127	0	2	0	1	245
0532	BA	18	259	158	0	4	0	6	445
0533	BA	12	152	164	0	1	0	3	332
0533	C1	5	161	157	0	1	0	5	329
<b>0534'</b>	<b>BA'</b>	7	128	142	0	2	0	3	282
0534	C1	10	143	138	0	0	0	4	295
0535	BA	8	165	95	0	1	0	3	272
0535	C1	12	154	94	0	0	0	2	262
0536	BA	5	166	170	0	0	0	4	345
0536	C1	3	168	180	0	0	0	2	353
0537	BA	11	142	83	0	0	0	0	236
0537	C1	16	141	97	0	0	1	1	256
0538	BA	1	208	170	0	2	0	6	387
0538	C1	3	176	199	0	1	0	11	390
0538	C2	2	197	168	0	0	0	2	369
0539	BA	3	297	161	0	0	0	2	463
0540	BA	5	250	211	0	1	0	2	469

## VI DISTRITO ELECTORAL COMALCALCO

### ELECCIÓN DE GOBERNADOR

#### RESULTADOS POR CASILLA

#### VOTACIÓN TOTAL EMITIDA

Núm. de Secc.	Tipo de Casilla	PAN	PRI	CACT	CDPPN	PAS	No. Reg.	Votos Nulos	Votación Total
0541	BA	2	232	164	0	0	0	2	400
0542	BA	6	233	144	0	1	0	3	387
0542	C1	6	227	125	0	0	0	6	364
0543	BA	1	152	185	0	0	0	2	340
0543	C1	2	115	190	0	0	0	5	312
<b>0544'</b>	<b>BA'</b>	13	206	181	0	0	0	3	403
0545	BA	6	197	167	0	3	0	0	373
0545	C1	7	255	125	0	0	0	4	391
0546	BA	4	157	134	0	2	0	2	299
0546	C1	1	140	154	0	1	0	7	303
<b>0547'</b>	<b>BA'</b>	8	278	152	0	0	0	9	447
0548	BA	0	160	182	0	0	0	2	344
<b>0548'</b>	<b>C1'</b>	3	204	173	0	0	0	2	382
0549	BA	2	173	103	0	2	0	5	285
0549	C1	6	131	164	0	1	0	2	304
0550	BA	6	174	197	0	0	0	3	380
<b>0550'</b>	<b>C1'</b>	8	221	164	0	0	0	2	395
<b>0551*»</b>	<b>BA*»</b>	<b>8»</b>	<b>159»</b>	<b>158»</b>	<b>0»</b>	<b>2»</b>	<b>0»</b>	<b>5»</b>	<b>332»</b>
0551	C1	15	144	166	0	1	0	5	331
<b>0552'</b>	<b>BA'</b>	6	191	182	0	2	0	0	381
0552	C1	10	174	194	0	2	0	0	380
0553	BA	5	98	193	0	0	0	4	300
0553	C1	6	103	206	0	1	0	4	320
0554*	BA*	4	165	193	0	1	0	5	368
0554	C1	0	195	182	0	0	0	8	385
0555	BA	6	205	130	0	0	0	2	343
0555	C1	3	207	135	0	0	0	3	348
0555	C2	4	203	135	0	1	0	4	347
0555	C3	9	212	113	0	0	0	2	336
0556	BA	13	119	159	0	0	0	2	293
0556	C1	15	114	169	0	0	0	0	298
0557*	BA*	3	175	175	0	0	0	2	355
0557	C1	5	213	154	0	0	0	4	376
<b>0558'</b>	<b>BA'</b>	4	163	203	0	2	0	2	374
0558	C1	1	201	153	0	3	0	1	359
0559	BA	3	153	177	0	0	0	7	340
0559	C1	3	143	185	0	2	0	6	339
0560	BA	6	232	140	0	0	0	2	380
0560	C1	18	204	166	0	0	0	1	389
0561*	BA*	9	178	125	0	0	0	3	315
<b>0561'</b>	<b>C1'</b>	5	171	136	0	2	0	6	320
0562	BA	9	133	186	0	1	0	2	331
0562	C1	9	123	174	0	0	0	2	308
0563	BA	7	165	162	0	0	0	1	335
0563	C1	5	177	156	0	1	0	1	340
0564	BA	17	121	140	0	0	0	1	279
0564	C1	11	108	155	0	0	0	1	275
0565	BA	11	171	148	0	1	0	2	333
0565	C1	8	153	185	0	1	0	3	350
0566	BA	6	203	213	0	1	0	0	423



INSTITUTO ELECTORAL DE TABASCO

## VI DISTRITO ELECTORAL COMALCALCO ELECCIÓN DE GOBERNADOR

### RESULTADOS POR CASILLA

#### VOTACIÓN TOTAL EMITIDA

Núm. de Secc.	Tipo de Casilla	PAN	PRI	CACT	CDPPN	PAS	No. Reg.	Votos Nulos	Votación Total
0567	BA	5	135	154	0	0	0	0	294
0567	C1	5	103	151	0	0	0	0	259
0568*	BA*	4	201	216	0	0	0	0	421
0568	C1	5	231	203	0	0	0	3	442
<b>0569'</b>	<b>BA'</b>	1	110	131	0	0	0	0	242
0569	C1	2	106	120	0	2	0	2	232
<b>0570'</b>	<b>BA'</b>	8	309	167	0	2	0	0	486
0570	C1	9	319	151	0	0	0	7	486
0571	BA	4	196	132	0	1	0	6	339
0571	C1	4	194	125	0	1	0	5	329
0572	BA	4	164	172	0	0	0	4	344
0572	C1	6	154	176	0	2	0	5	343
0573	BA	12	152	193	0	1	0	1	359
0573	C1	3	166	190	0	1	0	1	361
<b>0574'</b>	<b>BA'</b>	8	159	201	0	0	0	4	372
0574	C1	7	166	201	0	2	0	2	378
0575	BA	12	190	219	0	1	0	5	427
0575	C1	8	203	182	0	1	0	2	396
0576	BA	10	253	231	0	0	0	4	498
0576	C1	8	226	253	0	0	0	2	489
<b>0577'</b>	<b>BA'</b>	5	190	163	0	2	0	2	362
0577	C1	3	145	226	0	0	0	3	377
0578	BA	6	185	98	0	0	0	1	290
0578	C1	0	163	139	0	0	0	0	302
0579	BA	2	129	101	0	0	0	7	239
<b>0579'</b>	<b>C1'</b>	0	114	112	0	1	0	0	227
0580	BA	10	205	202	0	1	0	0	418
0581	BA	3	196	184	0	0	0	2	385
0581	C1	4	188	164	0	1	0	6	363
0582	BA	4	152	107	0	0	0	2	265
0582	C1	1	160	105	0	0	0	6	272
0583	BA	4	204	185	0	0	0	6	399
0583	C1	6	225	155	0	0	0	2	388
0584	BA	6	179	129	0	2	0	2	318
0584	C1	9	156	135	0	0	0	1	301
0585	BA	9	168	151	0	1	0	3	332
0585	C1	4	160	137	0	0	0	2	303
<b>0586'</b>	<b>BA'</b>	14	186	133	0	1	0	0	334
0586	C1	5	166	118	0	1	0	1	291
0587	BA	7	185	156	0	1	0	2	351
0587	C1	6	185	159	0	3	0	2	355
0587	C2	7	166	178	0	2	0	1	354
<b>0588'</b>	<b>BA'</b>	2	170	138	0	2	3	3	318
0588	C1	2	157	135	0	1	0	2	297
0589	BA	1	168	196	0	1	0	7	373
<b>0589'</b>	<b>C1'</b>	0	142	227	0	1	0	0	370
0590	BA	8	186	142	0	1	0	6	343
0590	C1	11	168	138	0	0	0	8	325
0590	C2	5	158	161	0	1	0	7	332
0591	BA	5	217	190	0	1	0	2	415

# VI DISTRITO ELECTORAL COMALCALCO ELECCIÓN DE GOBERNADOR

## RESULTADOS POR CASILLA

### VOTACIÓN TOTAL EMITIDA

Núm. de Secc.	Tipo de Casilla	PAN	PRI	CACT	CDPPN	PAS	No. Reg.	Votos Nulos	Votación Total
0591	C1	1	218	198	0	2	0	3	422
0592	BA	6	319	181	0	1	0	6	513
0592	C1	9	290	188	0	2	0	6	495
0593	BA	6	179	176	0	1	0	5	367
0593	C1	0	167	153	0	0	0	2	322
0594	BA	5	174	160	0	0	0	5	344
0594	C1	2	167	168	0	0	0	4	341
0595'	BA'	4	186	130	0	0	0	5	325
0595'	C1'	0	163	153	0	0	0	1	317
0596'	BA'	1	162	132	0	0	0	0	295
0596'	C1'	2	149	129	0	2	0	4	286
0597	BA	5	291	167	0	1	0	2	466
0598	BA	3	195	203	0	1	0	1	403
0598	C1	2	204	190	0	1	0	3	400
0599	BA	1	287	107	0	2	0	2	399
0600	BA	10	203	153	0	1	0	5	372
0600	C1	8	217	154	0	0	0	4	383
0601*	BA*	6	292	204	0	0	0	4	506
0601	C1	2	294	211	0	2	0	11	520
0602	BA	3	189	216	0	1	0	3	412
0602	C1	0	186	182	0	1	0	3	372
0603	BA	0	192	147	0	0	0	2	341
0603	C1	1	177	148	0	1	0	4	331
0604	BA	7	195	185	0	2	0	4	393
0604	C1	8	188	191	0	0	0	7	394
0605	BA	7	153	138	0	0	0	7	305
0606	BA	7	268	178	0	1	0	5	459
0606'	C1'	3	264	206	0	0	0	4	477
0607*	BA*	3	185	207	0	0	0	4	399
0607	C1	3	210	187	0	0	0	3	403
0608	BA	3	240	180	0	1	0	2	426
0608	C1	7	223	178	0	1	0	1	410
0520	ES MR	17	396	342	0	2	0	7	764

### CÓMPUTO DISTRITAL

MR	1,301	33,531	28,793	0	141	6	548	64,320
----	-------	--------	--------	---	-----	---	-----	--------

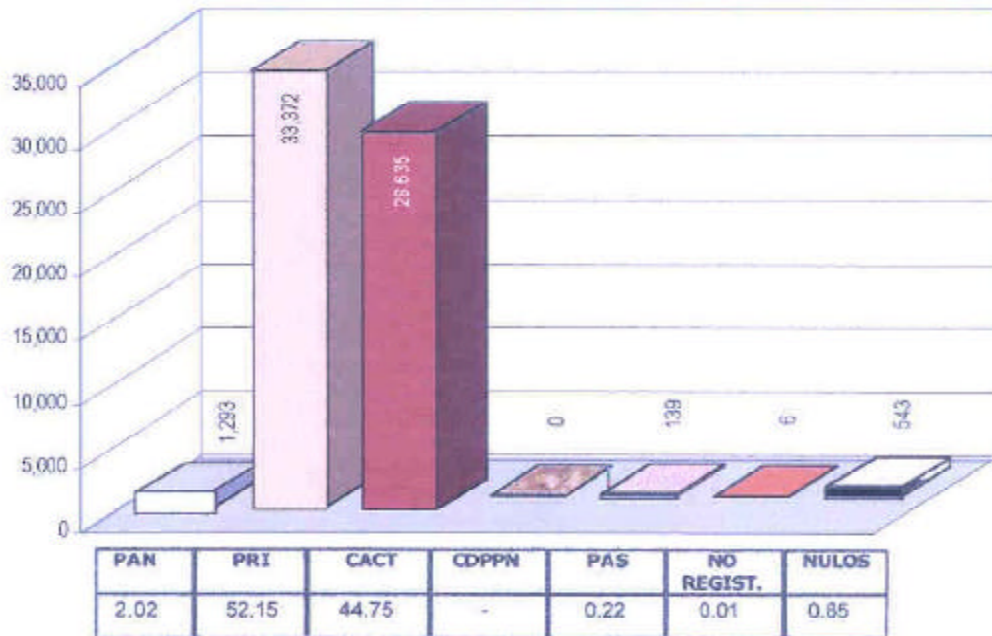
### RECOMPOSICIÓN DEL CÓMPUTO DISTRITAL SEGÚN RESOLUCIÓN TEC-30/RI/ACT/001/2001 Y TET-31/RI-PVE-002/2001 DEL TRIBUNAL ELECTORAL DE TABASCO

MR	1,293	33,372	28,635	0	139	6	543	63,988
----	-------	--------	--------	---	-----	---	-----	--------

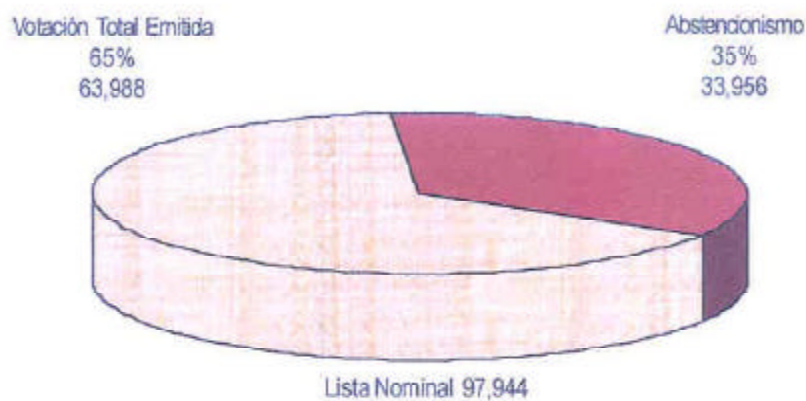


## VI DISTRITO ELECTORAL COMALCALCO

### RESULTADOS FINALES DE LA ELECCIÓN DE GOBERNADOR



### PORCENTAJES DE VOTACIÓN TOTAL EMITIDA Y DE ABSTENCIONISMO



## VII DISTRITO ELECTORAL CUNDUACÁN

### ELECCIÓN DE GOBERNADOR

#### RESULTADOS POR CASILLA

#### VOTACIÓN TOTAL EMITIDA

Núm. de Secc.	Tipo de Casilla	PAN	PRI	CACT	CDPPN	PAS	No. Reg.	Votos Nulos	Votación Total
0609	BA	5	173	205	0	1	0	3	387
0609	C1	1	188	200	0	0	0	3	392
0610	BA	21	170	176	0	0	0	4	371
0610	C1	7	153	197	0	0	0	1	358
0611	BA	10	190	178	0	1	0	2	381
<b>0611'</b>	<b>C1'</b>	8	171	177	0	0	0	5	361
<b>0612'</b>	<b>BA'</b>	4	170	174	0	1	0	3	352
0612	C1	11	173	167	0	1	0	1	353
0613	BA	5	231	171	0	0	1	3	411
0613	C1	6	223	184	0	0	0	6	419
0614	BA	9	168	230	0	0	0	3	410
<b>0614'</b>	<b>C1'</b>	5	193	209	0	0	0	6	413
0615	BA	6	149	180	0	1	0	1	337
0615	C1	9	180	182	0	0	0	7	378
<b>0616'</b>	<b>BA'</b>	3	138	175	0	2	0	1	319
0616	C1	9	149	158	0	0	0	3	319
0617	BA	13	195	234	0	1	0	0	443
0617	C1	19	188	213	0	0	0	5	425
0618	BA	4	217	192	0	1	0	4	418
0618	C1	3	226	188	0	0	0	3	420
0619	BA	3	180	111	0	0	0	6	300
0619	C1	0	170	113	0	1	0	6	290
0620	BA	5	271	138	0	2	0	5	421
<b>0620'</b>	<b>C1'</b>	5	276	137	0	0	0	0	418
0621	BA	6	136	169	0	1	0	18	330
0621	C1	9	224	126	0	0	0	2	361
0622	BA	20	181	214	0	2	0	5	422
0623	BA	5	126	98	0	0	0	1	230
0623	C1	2	143	97	0	1	0	2	245
<b>0624'</b>	<b>BA'</b>	3	200	105	0	0	0	0	308
0624*	C1*	2	186	146	0	0	0	3	337
0625	BA	4	175	201	0	0	0	2	382
0625	C1	4	169	182	0	3	0	2	360
0626	BA	3	244	294	0	1	0	3	545
0627	BA	1	365	75	0	0	0	1	442
<b>0628'</b>	<b>BA'</b>	1	202	141	0	1	0	3	348
0628	C1	3	182	171	0	1	0	5	362
<b>0629'</b>	<b>BA'</b>	8	156	131	0	0	0	0	295
0629	C1	8	191	112	0	0	0	0	311
0630	BA	9	113	163	0	0	1	6	292
0630	C1	15	120	157	0	0	0	7	299
0631	BA	12	142	217	0	0	0	5	376
0631	C1	13	117	206	0	0	0	5	341
0632	BA	33	188	262	0	0	0	5	488
0633	BA	3	207	90	0	0	0	0	300
0633	C1	5	175	112	0	0	0	2	294
0634	BA	1	170	185	0	1	0	1	358
0634	C1	6	177	214	0	0	0	6	403
0635	BA	12	191	210	0	0	0	4	417
0635	C1	15	232	185	0	1	0	3	436



## VII DISTRITO ELECTORAL CUNDUACÁN ELECCIÓN DE GOBERNADOR

### RESULTADOS POR CASILLA

#### VOTACIÓN TOTAL EMITIDA

Núm. de Secc.	Tipo de Casilla	PAN	PRI	CACT	CDPPN	PAS	No. Reg.	Votos Nulos	Votación Total
<b>0636'</b>	<b>BA'</b>	7	174	183	0	0	0	7	371
0636	C1	3	154	189	0	0	0	3	349
0637	BA	6	138	155	0	0	0	0	299
0637	C1	6	146	166	0	0	0	3	321
<b>0638'</b>	<b>BA'</b>	3	198	184	0	0	0	8	393
0638	C1	1	171	219	0	0	0	5	396
<b>0639'</b>	<b>BA'</b>	57	122	212	0	0	0	2	393
<b>0639'</b>	<b>C1'</b>	54	117	181	0	0	0	1	353
0640	BA	0	129	128	0	2	0	5	264
0640	C1	4	123	154	0	0	0	4	285
0641	BA	2	233	160	0	1	0	4	400
0641	C1	1	163	217	0	0	0	4	385
<b>0641'</b>	<b>C2'</b>	6	178	171	0	0	0	7	362
0642	BA	0	226	151	0	1	0	4	382
0642	C1	0	148	200	0	0	0	3	351
0642	C2	1	205	159	0	1	0	3	369
0643	BA	2	111	164	0	0	0	1	278
0643	C1	0	103	167	0	0	0	5	275
0644	BA	2	130	101	0	3	0	2	238
0644	C1	3	113	145	0	0	0	2	263
0645	BA	4	159	153	0	0	0	2	318
0645	C1	2	138	176	0	0	0	1	317
0645	C2	3	195	138	0	1	0	3	340
0646	BA	5	127	119	0	1	0	7	259
0646	C1	3	161	122	0	1	0	4	291
0647	BA	12	140	197	0	0	0	6	355
0647	C1	9	124	224	0	0	0	5	362
0648	BA	7	136	145	0	0	0	8	296
0648	C1	11	101	163	0	1	0	5	281
0649	BA	4	141	154	0	0	0	2	301
0649	C1	5	134	148	0	0	0	3	290
0650	BA	3	166	95	0	0	0	2	266
0650	C1	0	154	100	0	0	0	4	258
0651	BA	1	159	359	0	0	0	6	525
0651	EX	3	88	90	0	0	0	4	185
0652	BA	3	101	187	0	0	0	3	294
<b>0652'</b>	<b>C1'</b>	3	129	184	0	3	0	8	327
0653	BA	3	132	191	0	0	0	4	330
0653	C1	3	97	195	0	0	0	6	301
<b>0654'</b>	<b>BA'</b>	19	204	248	0	2	0	5	478
0654	C1	21	150	270	0	3	0	7	451
0655	BA	3	155	227	0	1	0	10	396
0655	EX	2	56	93	0	2	0	1	154
0656	BA	8	133	323	0	0	0	4	468
0656	C1	10	167	309	0	2	0	7	495
0657	BA	13	224	276	0	0	0	4	517
0658	BA	13	129	211	0	0	0	6	359
0658	C1	5	164	175	0	1	0	3	348
0659	BA	11	186	155	0	1	0	4	357
0659	C1	5	206	129	0	0	0	2	342

## VII DISTRITO ELECTORAL CUNDUACÁN

### ELECCIÓN DE GOBERNADOR

#### RESULTADOS POR CASILLA

#### VOTACIÓN TOTAL EMITIDA

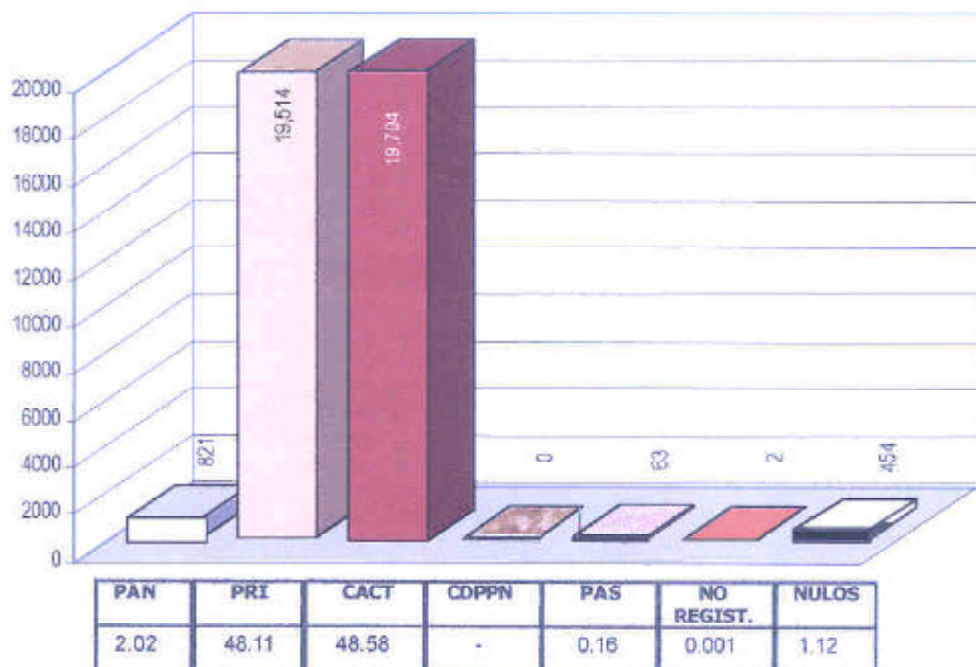
Núm. de Secc.	Tipo de Casilla	PAN	PRI	CACT	CDPPN	PAS	No. Reg.	Votos Nulos	Votación Total
0660	BA	8	147	65	0	2	0	6	228
0661	BA	9	145	167	0	1	0	4	326
0661	EX	1	62	69	0	0	0	1	133
0662	BA	7	142	105	0	0	0	2	256
0662	C1	5	146	90	0	0	0	7	248
0663	BA	5	230	157	0	1	0	4	397
<b>0663'</b>	<b>C1'</b>	10	235	168	0	2	0	7	422
0663	C2	3	224	194	0	1	0	7	429
0664	BA	11	145	247	0	1	0	7	411
0665	BA	8	233	162	0	1	0	5	409
0665	C1	7	257	168	0	1	0	4	437
0666	BA	5	160	135	0	1	0	5	306
<b>0666'</b>	<b>C1'</b>	5	146	128	0	1	0	5	285
0667	BA	2	287	127	0	0	0	6	422
0613	ES MR	9	263	208	0	0	0	3	483

#### CÓMPUTO DISTRITAL

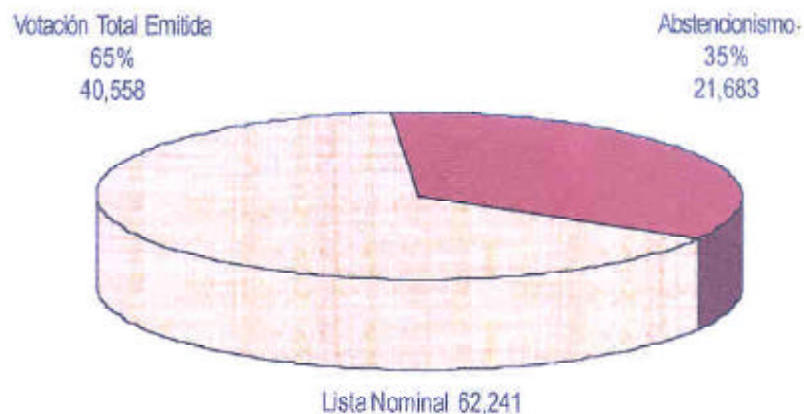
MR	821	19,514	19,704	0	63	2	454	40,558
----	-----	--------	--------	---	----	---	-----	--------

## VII DISTRITO ELECTORAL CUNDUACÁN

### RESULTADOS FINALES DE LA ELECCIÓN DE GOBERNADOR



### PORCENTAJES DE VOTACIÓN TOTAL EMITIDA Y DE ABSTENCIONISMO



## VIII DISTRITO ELECTORAL EMILIANO ZAPATA

### ELECCIÓN DE GOBERNADOR

#### RESULTADOS POR CASILLA

#### VOTACIÓN TOTAL EMITIDA

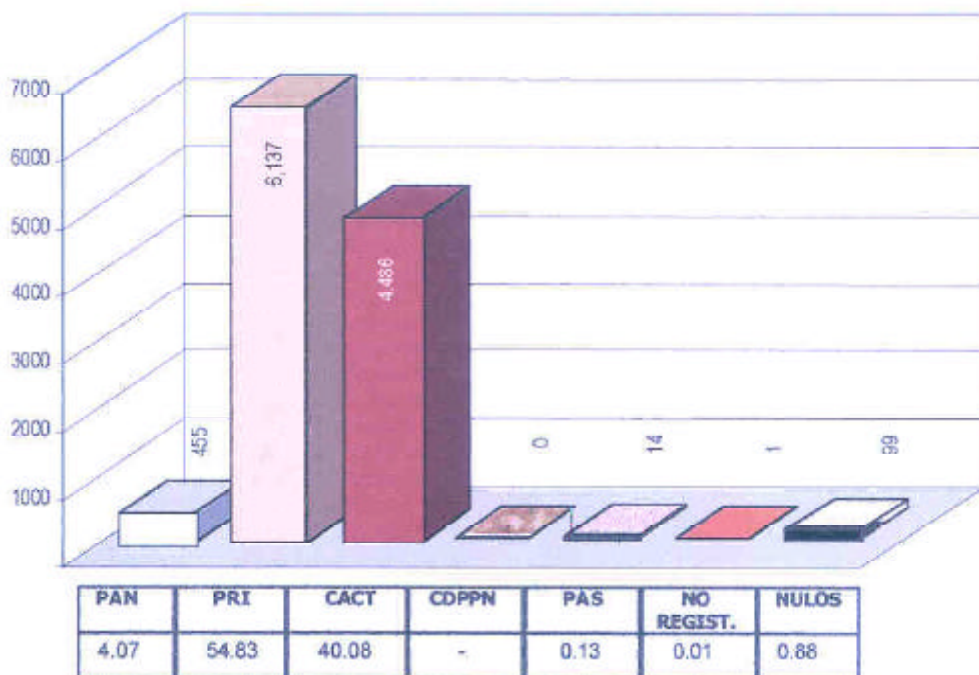
Núm. de Secc.	Tipo de Casilla	PAN	PRI	CACT	CDPPN	PAS	No. Reg.	Votos Nulos	Votación Total
0668	BA	12	241	122	0	0	0	3	378
0668	C1	20	217	130	0	0	0	2	369
0669'	BA'	16	221	103	0	0	0	2	342
0669	C1	15	250	101	0	0	0	7	373
0670	BA	13	134	149	0	0	0	2	298
0670	C1	17	127	136	0	0	0	5	285
0671	BA	12	159	173	0	0	0	1	345
0671	C1	20	171	154	0	0	0	1	346
0672	BA	12	204	159	0	1	0	4	380
0672	C1	17	212	184	0	0	1	3	417
0673	BA	25	194	134	0	0	0	1	354
0673	C1	23	217	131	0	0	0	7	378
0674'	BA'	13	167	130	0	0	0	5	315
0674	C1	21	181	124	0	0	0	3	329
0674'	C2'	16	150	140	0	1	0	8	315
0675	BA	17	118	136	0	0	0	3	274
0675	C1	22	112	123	0	0	0	0	257
0676	BA	12	180	147	0	0	0	2	341
0676	C1	15	186	153	0	0	0	2	356
0677	BA	23	162	129	0	1	0	4	319
0677	C1	19	187	122	0	1	0	4	333
0677	C2	23	187	131	0	0	0	4	345
0678	BA	12	269	140	0	0	0	3	424
0678	C1	8	260	148	0	3	0	1	420
0678	C2	5	242	182	0	0	0	5	434
0679	BA	3	357	114	0	2	0	3	479
0680	BA	5	95	66	0	0	0	0	166
0681	BA	9	247	158	0	0	0	5	419
0682	BA	2	156	243	0	2	0	0	403
0683	BA	3	187	106	0	1	0	2	299
0683	C1	9	167	100	0	1	0	6	283
0670	ES MR	16	180	218	0	1	0	1	416

#### CÓMPUTO DISTRITAL


MR	455	6,137	4,486	0	14	1	99	11,192
----	-----	-------	-------	---	----	---	----	--------

## VIII DISTRITO ELECTORAL EMILIANO ZAPATA

### RESULTADOS FINALES DE LA ELECCIÓN DE GOBERNADOR



### PORCENTAJES DE VOTACIÓN TOTAL EMITIDA Y DE ABSTENCIONISMO



## IX DISTRITO ELECTORAL HUIMANGUILLO

### ELECCIÓN DE GOBERNADOR

### RESULTADOS POR CASILLA

#### VOTACIÓN TOTAL EMITIDA

Núm. de Secc.	Tipo de Casilla	PAN	PRI	CACT	CDPPN	PAS	No. Reg.	Votos Nulos	Votación Total
0684	BA	5	131	142	0	0	0	1	279
0684	C1	6	142	140	0	1	0	4	293
0685	BA	7	126	120	0	0	0	3	256
0685	C1	6	109	119	0	1	0	4	239
<b>0686'</b>	<b>BA'</b>	5	185	123	0	1	0	2	316
0686	C1	8	177	138	0	0	0	1	324
0687	BA	7	194	169	0	0	0	3	373
<b>0687'</b>	<b>C1'</b>	9	166	188	0	1	0	2	366
0688	BA	3	143	126	0	2	0	1	275
0688	C1	11	101	144	0	1	0	2	259
0689	BA	2	136	149	0	1	0	1	289
0689	C1	5	131	132	0	0	0	3	271
0690	BA	12	216	201	0	0	0	8	437
0691	BA	6	134	109	0	0	0	0	249
0691	C1	6	99	118	0	0	0	2	225
0692	BA	4	204	147	0	0	0	1	356
0692	C1	7	208	113	0	2	0	3	333
<b>0693'</b>	<b>BA'</b>	5	130	149	0	0	0	0	284
0693	C1	5	142	144	0	1	0	2	294
0694	BA	6	181	165	0	0	0	4	356
0694	C1	3	201	161	0	0	0	2	367
0694	C2	6	169	174	0	1	0	5	355
<b>0695'</b>	<b>BA'</b>	4	163	166	0	0	0	0	333
<b>0695'</b>	<b>C1'</b>	10	144	175	0	1	0	1	331
0696	BA	9	164	119	0	2	0	3	297
0696	C1	16	156	123	0	0	0	3	298
0697	BA	11	172	192	0	1	0	1	377
<b>0697'</b>	<b>C1'</b>	10	188	180	0	0	0	5	383
0698	BA	6	100	125	0	0	0	5	236
<b>0698'</b>	<b>C1'</b>	5	90	133	0	1	0	2	231
0699	BA	2	151	140	0	3	0	4	300
0699*	C1*	6	135	156	0	0	0	3	300
0699	C2	4	141	153	0	0	0	3	301
0700	BA	10	130	160	0	1	0	2	303
0700	C1	10	140	163	0	1	0	3	317
0701	BA	3	90	127	0	1	0	2	223
0701	C1	3	82	129	0	1	0	1	216
0702	BA	6	216	166	0	1	0	1	390
0703	BA	7	166	203	0	0	0	9	385
<b>0703»</b>	<b>C1»</b>	<b>3»</b>	<b>189»</b>	<b>182»</b>	<b>0»</b>	<b>0»</b>	<b>0»</b>	<b>5»</b>	<b>379»</b>
0704	BA	12	104	192	0	2	0	17	327
0704	C1	9	126	183	0	0	0	2	320
0705	BA	6	230	201	0	2	0	7	446
0706	BA	11	242	166	0	0	0	2	421
0706	C1	4	178	214	0	2	0	1	399
0707	BA	5	225	241	0	0	0	4	475
0707	C1	6	243	200	0	1	0	9	459
0708	BA	3	288	171	0	0	0	4	466
0708	C1	7	251	191	0	0	0	4	453
0709	BA	3	140	120	0	0	0	0	263





INSTITUTO ELECTORAL DE TABASCO

## IX DISTRITO ELECTORAL HUIMANGUILLO ELECCIÓN DE GOBERNADOR

### RESULTADOS POR CASILLA

#### VOTACIÓN TOTAL EMITIDA

Núm. de Secc.	Tipo de Casilla	PAN	PRI	CACT	CDPPN	PAS	No. Reg.	Votos Nulos	Votación Total
0710	BA	3	116	158	0	0	0	4	281
0710	C1	6	153	144	0	0	0	1	304
<b>0711'</b>	<b>BA'</b>	6	138	161	0	0	0	3	308
0711	C1	3	130	159	0	0	0	5	297
0712	BA	2	157	194	0	0	0	3	356
<b>0712'</b>	<b>C1'</b>	5	178	211	0	0	0	6	400
<b>0713'</b>	<b>BA'</b>	9	172	129	0	1	0	3	314
<b>0713'</b>	<b>C1'</b>	4	173	133	0	0	0	4	314
0714	BA	7	209	172	0	0	0	3	391
0714	C1	3	162	231	0	1	0	0	397
0715	BA	2	53	5	0	0	0	0	60
0716	BA	6	199	155	0	0	0	4	364
<b>0716'</b>	<b>C1'</b>	1	194	152	0	2	0	0	349
<b>0717'</b>	<b>BA'</b>	5	197	185	0	0	0	0	387
0718	BA	5	181	186	0	0	0	3	375
0718	C1	5	206	173	0	2	0	4	390
0719	BA	3	155	193	0	1	0	7	359
<b>0719'</b>	<b>C1'</b>	3	187	166	0	0	0	5	361
<b>0720'</b>	<b>BA'</b>	5	188	129	0	0	0	6	328
<b>0720'</b>	<b>C1'</b>	11	165	147	0	0	0	0	323
0721	BA	7	192	137	0	0	0	5	341
<b>0721'</b>	<b>C1'</b>	7	168	145	0	0	0	4	324
<b>0722'»</b>	<b>BA'»</b>	<b>7»</b>	<b>268»</b>	<b>231»</b>	<b>0»</b>	<b>1»</b>	<b>0»</b>	<b>0»</b>	<b>507»</b>
0722	C1	10	235	215	0	3	0	3	466
0723	BA	13	217	217	0	3	0	4	454
<b>0723'</b>	<b>C1'</b>	8	231	200	0	3	0	5	447
0724	BA	8	242	153	0	1	0	4	408
0724	C1	5	219	164	0	0	0	7	395
0725*	BA*	5	165	213	0	1	0	3	387
0725*	C1*	5	168	246	0	0	0	7	426
0726	BA	6	100	111	0	4	0	5	226
<b>0726'</b>	<b>C1'</b>	8	120	87	0	1	0	7	223
0727	BA	9	322	115	0	0	0	6	452
0727	C1	16	291	106	0	2	0	1	416
<b>0727'</b>	<b>C2'</b>	9	310	103	0	2	0	2	426
0728	BA	3	211	137	0	1	0	1	353
0728	C1	5	191	161	0	1	1	2	361
0729	BA	13	267	173	0	0	0	5	458
<b>0729'</b>	<b>C1'</b>	3	256	168	0	4	0	6	437
<b>0729'</b>	<b>C2'</b>	6	260	183	0	0	0	8	457
<b>0730'</b>	<b>BA'</b>	1	147	188	0	0	0	3	339
0730	C1	1	172	127	0	1	0	5	306
0731	BA	4	187	167	0	3	0	5	366
0731	C1	0	176	220	0	1	0	0	397
<b>0732'</b>	<b>BA'</b>	4	255	119	0	0	0	0	378
0733	BA	6	247	170	0	3	0	10	436
0733	C1	5	229	191	0	0	0	3	428
0734	BA	8	82	44	0	0	0	0	134
<b>0735'</b>	<b>BA'</b>	14	199	123	0	1	0	0	337
0735	C1	6	160	133	0	0	0	8	307

## IX DISTRITO ELECTORAL HUIMANGUILLO

### ELECCIÓN DE GOBERNADOR

### RESULTADOS POR CASILLA

#### VOTACIÓN TOTAL EMITIDA

Núm. de Secc.	Tipo de Casilla	PAN	PRI	CACT	CDPPN	PAS	No. Reg.	Votos Nulos	Votación Total
0736	BA	15	149	58	0	1	0	3	226
0736	C1	16	173	68	0	1	0	3	261
0737	BA	6	135	112	0	1	0	5	259
0738	BA	17	267	111	0	0	0	5	400
0738*	C1*	11	256	135	0	1	0	5	408
0739	BA	6	218	28	0	1	0	5	258
0740	BA	0	58	21	0	0	0	0	79
0741	BA	11	220	207	0	3	0	10	451
0741	C1	9	240	186	0	2	0	3	440
0742	BA	4	204	141	0	1	0	1	351
0742	C1	1	197	155	0	1	0	1	355
<b>0743'</b>	<b>BA'</b>	14	227	147	0	2	0	4	394
0743	C1	8	179	191	0	1	0	3	382
0744	BA	11	100	126	0	5	0	1	243
0744	C1	6	99	127	0	5	0	1	238
0745	BA	4	105	124	0	0	0	5	238
0746	BA	8	215	67	0	2	0	8	300
<b>0746'</b>	<b>C1'</b>	6	181	74	0	0	0	3	264
0747	BA	15	210	156	0	1	1	5	388
0747	C1	16	140	198	0	0	0	5	359
<b>0748'</b>	<b>BA'</b>	9	171	185	0	1	0	3	369
0748	C1	5	164	166	0	0	0	9	344
0749	BA	9	260	72	0	2	0	5	348
0750*	BA*	6	153	91	0	1	0	4	255
0751	BA	3	69	56	0	0	0	2	130
0752	BA	7	119	166	0	1	0	4	297
0753	BA	2	139	106	0	3	0	3	253
0754	BA	5	174	117	0	1	0	1	298
0755	BA	6	48	111	0	2	0	0	167
0756*	BA*	2	175	88	0	0	0	0	265
<b>0756'</b>	<b>C1'</b>	8	141	105	0	1	0	3	258
0757	BA	8	167	103	0	1	0	7	286
<b>0757'</b>	<b>C1'</b>	15	148	129	0	0	0	5	297
0758	BA	14	183	109	0	3	0	6	315
<b>0759'</b>	<b>BA'</b>	0	171	127	0	0	0	0	298
<b>0759'</b>	<b>C1'</b>	2	162	88	0	1	0	0	253
0760	BA	7	181	63	0	1	0	3	255
0760	C1	12	133	66	0	2	0	2	215
0761	BA	1	60	55	0	0	0	3	119
0762	BA	8	126	53	0	0	0	4	191
0763	BA	1	100	114	0	1	0	0	216
0763	C1	3	112	107	0	0	0	3	225
0764	BA	6	122	168	0	2	0	2	300
0765	BA	10	158	120	0	2	0	6	296
0765	C1	19	154	101	0	1	0	7	282
0766	BA	13	95	110	0	0	0	1	219
0766	C1	4	102	94	0	0	0	3	203
<b>0767'</b>	<b>BA'</b>	6	149	74	0	0	0	0	229
0767	C1	10	108	99	0	2	0	4	223
0768	BA	3	131	84	0	2	0	0	220



## IX DISTRITO ELECTORAL HUIMANGUILLO ELECCIÓN DE GOBERNADOR

### RESULTADOS POR CASILLA

#### VOTACIÓN TOTAL EMITIDA

Núm. de Secc.	Tipo de Casilla	PAN	PRI	CACT	CDPPN	PAS	No. Reg.	Votos Nulos	Votación Total
0768	C1	4	156	72	0	0	0	1	233
0769'	BA'	18	210	129	0	1	0	8	366
0770	BA	3	133	115	0	1	0	5	257
0770	C1	2	158	95	0	1	0	4	260
0771	BA	12	186	152	0	0	0	4	354
0772*	BA*	3	185	44	0	1	0	0	233
0773	BA	6	131	70	0	0	0	2	209
0773	C1	8	116	60	0	3	0	5	192
0774	BA	13	205	95	0	2	0	4	319
0775	BA	6	113	35	0	0	0	3	157
0776	BA	7	164	85	0	1	0	3	260
0777	BA	8	131	39	0	2	0	3	183
0777	C1	5	132	48	0	2	0	10	197
0778	BA	14	284	26	0	2	0	0	326
0779*	BA*	6	241	58	0	3	0	8	316
0780	BA	5	237	60	0	2	0	4	308
0687	ES MR	9	434	305	0	4	0	4	756

#### CÓMPUTO DISTRITAL

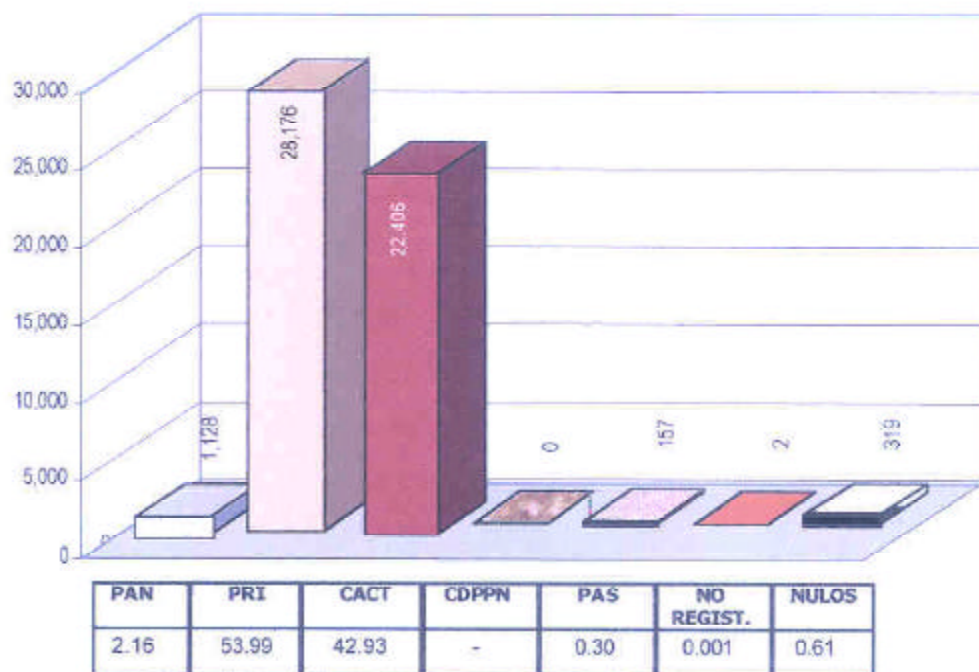
MR	1,138	28,633	22,819	0	158	2	571	53,321
----	-------	--------	--------	---	-----	---	-----	--------

#### RECOMPOSICIÓN DEL CÓMPUTO DISTRITAL SEGÚN RESOLUCIÓN TEC-30/RI/ACT/001/2001 Y TET-31/RI-PVE-002/2001 DEL TRIBUNAL ELECTORAL DE TABASCO

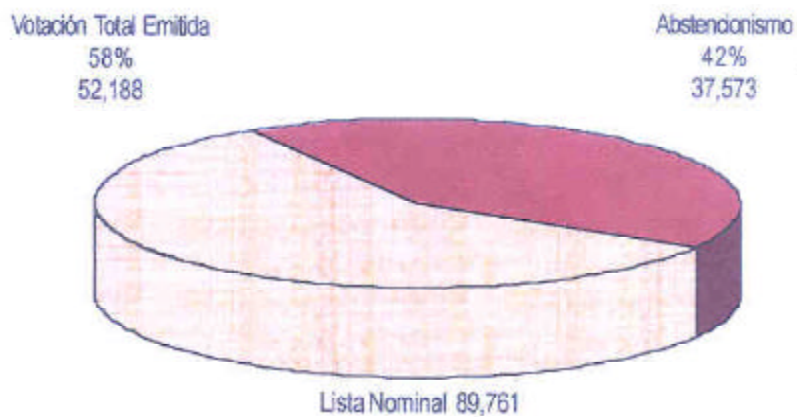
MR	1,128	28,176	22,406	0	157	2	319	52,188
----	-------	--------	--------	---	-----	---	-----	--------

## IX DISTRITO ELECTORAL HUIMANGUILLO

### RESULTADOS FINALES DE LA ELECCIÓN DE GOBERNADOR



### PORCENTAJES DE VOTACIÓN TOTAL EMITIDA Y DE ABSTENCIONISMO





INSTITUTO ELECTORAL DE TABASCO

## X DISTRITO ELECTORAL JALAPA ELECCIÓN DE GOBERNADOR

### RESULTADOS POR CASILLA

#### VOTACIÓN TOTAL EMITIDA

Núm. de Secc.	Tipo de Casilla	PAN	PRI	CACT	CDPPN	PAS	No. Reg.	Votos Nulos	Votación Total
0781'	BA'	6	228	239	0	2	0	3	478
0781	C1	7	237	216	0	2	1	2	465
0782'	BA'	1	162	159	0	0	0	1	323
0782	C1	8	169	166	0	0	0	4	347
0783'	BA'	5	198	147	0	0	0	2	352
0783	C1	5	170	164	0	0	0	2	341
0784	BA	7	121	87	0	1	0	3	219
0785	BA	5	179	86	0	0	0	1	271
0785'	C1'	11	175	74	0	1	0	4	265
0786'	BA'	4	244	85	0	0	0	3	336
0786'	C1'	3	248	111	0	0	0	4	366
0787*	BA*	3	204	72	0	1	0	1	281
0788	BA	2	248	195	0	4	0	9	458
0789	BA	7	255	142	0	0	0	5	409
0789	C1	6	228	160	0	0	0	2	396
0790*	BA*	1	94	24	0	0	0	0	119
0791	BA	6	144	82	0	1	0	1	234
0792	BA	7	222	176	0	0	0	2	407
0792	C1	14	262	131	0	4	0	5	416
0793	BA	3	183	116	0	0	0	12	314
0793'	C1'	3	205	105	0	0	0	6	319
0794	BA	4	195	90	0	0	0	6	295
0794	C1	5	169	88	0	1	0	5	268
0795'	BA'	6	174	88	0	2	0	3	273
0795'	C1'	3	179	124	0	0	0	6	312
0796	BA	12	148	151	0	2	0	8	321
0797	BA	0	47	12	0	0	0	0	59
0798'	BA'	4	242	153	0	1	0	2	402
0798	C1	5	215	159	0	1	0	3	383
0799	BA	10	257	195	0	1	0	4	467
0800	BA	21	244	89	0	0	0	1	355
0800	C1	8	282	96	0	3	0	3	392
0801'»	BA'»	6»	203»	82»	0»	1»	0»	5»	297»
0801*	C1*	4	162	125	0	2	0	1	294
0802	BA	11	336	177	0	1	0	6	531
0803	BA	3	188	111	0	0	0	3	305
0803	C1	3	159	117	0	3	0	3	285
0804	BA	11	186	87	0	0	0	2	286
0804	C1	5	185	60	0	1	0	7	258
0805	BA	1	95	73	0	0	0	2	171
0806	BA	9	317	147	0	2	0	5	480
0807	BA	22	219	118	0	3	0	5	367
0808	BA	6	224	101	0	1	0	3	335
0808	C1	5	169	133	0	0	0	2	309
0782	ES MR	7	211	150	0	1	0	3	372

#### CÓMPUTO DISTRITAL

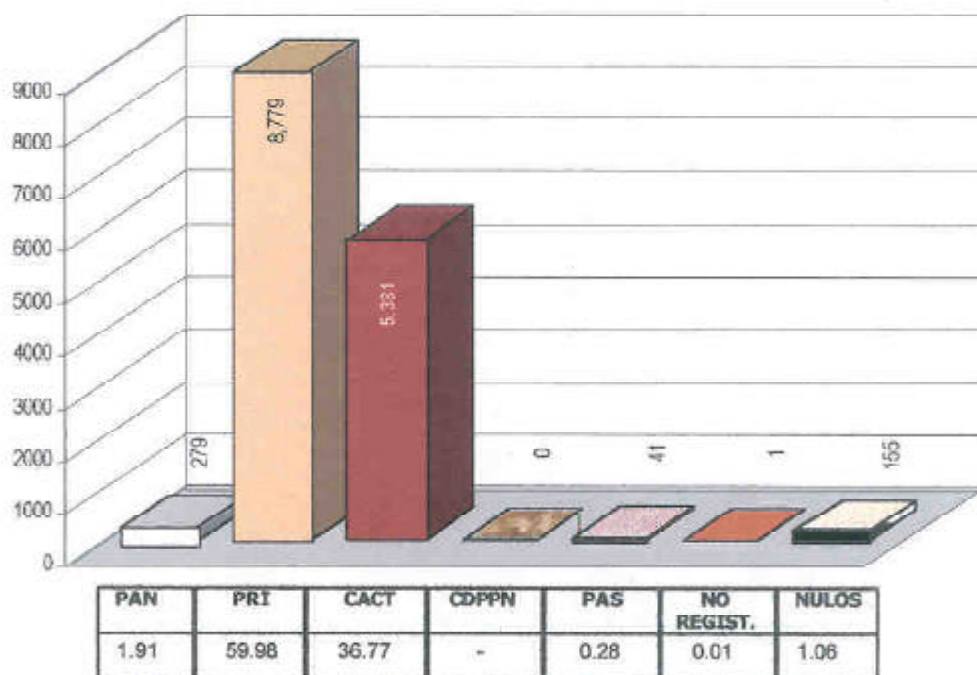
MR	285	8,982	5,463	0	42	1	160	14,933
----	-----	-------	-------	---	----	---	-----	--------

RECOMPOSICIÓN DEL CÓMPUTO DISTRITAL SEGÚN RESOLUCIÓN TEC-30/RI/ACT/001/2001 Y  
TET-31/RI-PVE-002/2001 DEL TRIBUNAL ELECTORAL DE TABASCO

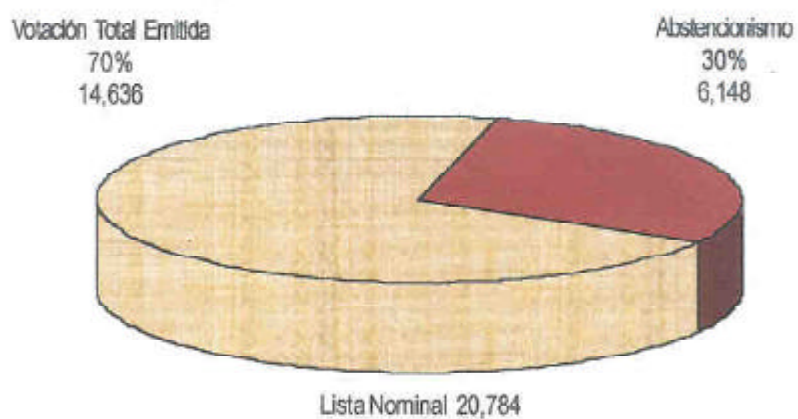
MR	279	8,779	5,381	0	41	1	155	14,636
----	-----	-------	-------	---	----	---	-----	--------

## X DISTRITO ELECTORAL JALAPA

### RESULTADOS FINALES DE LA ELECCIÓN DE GOBERNADOR



### PORCENTAJES DE VOTACIÓN TOTAL EMITIDA Y DE ABSTENCIONISMO





INSTITUTO ELECTORAL DE TABASCO

## XI DISTRITO ELECTORAL JALPA DE MÉNDEZ ELECCIÓN DE GOBERNADOR

### RESULTADOS POR CASILLA

#### VOTACIÓN TOTAL EMITIDA

Núm. de Secc.	Tipo de Casilla	PAN	PRI	CACT	CDPPN	PAS	No. Reg.	Votos Nulos	Votación Total
0809	BA	4	149	201	0	0	0	1	355
0809	C1	5	142	198	0	0	0	0	345
0810	BA	1	217	237	0	0	0	3	458
0810	C1	4	178	257	0	1	0	1	441
0810	C2	4	197	222	0	0	0	4	427
0811	BA	6	213	250	0	0	0	2	471
0811'	C1'	4	237	234	0	1	0	3	479
0812'	BA'	6	147	232	0	0	0	1	386
0812	C1	12	169	214	0	2	0	2	399
0813	BA	16	169	240	0	0	0	7	432
0813	C1	11	183	266	0	5	0	2	467
0814	BA	6	139	207	0	3	0	1	356
0814	C1	14	154	190	0	0	0	2	360
0815	BA	10	147	228	0	0	0	1	386
0815	C1	12	167	206	0	1	0	2	388
0816	BA	6	200	180	0	1	0	3	390
0816	C1	13	194	203	0	0	0	0	410
0817	BA	3	111	210	0	0	0	4	328
0817	C1	4	131	207	0	0	0	0	342
0818	BA	1	214	266	0	0	0	2	483
0819	BA	5	114	124	0	2	0	3	248
0819	C1	4	150	108	0	1	0	2	265
0820	BA	2	167	129	0	0	0	2	300
0821	BA	3	204	234	0	1	0	5	447
0821	C1	12	233	210	0	0	0	4	459
0822'»	BA'»	6»	226»	194»	0»	0»	2»	3»	431»
0822*	C1*	2	214	267	0	0	0	1	484
0823»	BA»	19»	204»	204»	0»	1»	0»	1»	429»
0823	C1	18	154	274	0	1	0	1	448
0823	C2	29	171	228	0	1	0	0	429
0824	BA	16	122	217	0	0	0	2	357
0824	C1	26	105	212	0	0	0	3	346
0825	BA	5	229	303	0	0	0	3	540
0825	C1	6	239	255	0	1	0	1	502
0826	BA	5	254	271	0	1	0	3	534
0826	C1	7	206	283	0	0	0	1	497
0827'	BA'	2	198	233	0	0	0	5	438
0827	C1	6	152	270	0	1	0	0	429
0827	C2	3	186	239	0	0	0	5	433
0828	BA	3	187	156	0	0	0	1	347
0828	C1	2	154	172	0	0	0	3	331
0829	BA	7	269	285	0	2	0	2	565
0829	C1	7	184	333	0	3	0	1	528
0829	C2	5	212	290	0	1	0	1	509
0830	BA	1	82	122	0	0	0	0	205
0831	BA	6	156	166	0	0	0	4	332
0831	C1	15	161	141	0	0	0	0	317
0832	BA	6	249	273	0	0	0	0	528
0832	C1	1	217	280	0	0	0	4	502
0833	BA	2	166	164	0	2	0	0	334

## XI DISTRITO ELECTORAL JALPA DE MÉNDEZ

### ELECCIÓN DE GOBERNADOR

### RESULTADOS POR CASILLA

#### VOTACIÓN TOTAL EMITIDA

Núm. de Secc.	Tipo de Casilla	PAN	PRI	CACT	CDPPN	PAS	No. Reg.	Votos Nulos	Votación Total
0833	C1	1	152	183	0	0	0	3	339
0834	BA	3	203	183	0	1	0	3	393
0834	C1	5	208	178	0	2	0	4	397
0835	BA	14	242	234	0	0	0	1	491
0836	BA	4	210	310	0	0	0	6	530
0836	C1	2	189	309	0	1	0	5	506
0837	BA	2	103	159	0	1	0	2	267
0838	BA	7	195	312	0	1	0	2	517
0838	C1	12	225	295	0	1	0	6	539
0839	BA	4	287	229	0	0	0	2	522
0839	C1	2	234	244	0	0	0	2	482
0840	BA	1	155	284	0	1	0	10	451
0840'	C1'	4	134	290	0	1	0	0	429
0841»	BA»	2»	273»	270»	0»	0»	0»	8»	553»
0841'	C1'	6	234	278	0	0	0	4	522
0842	BA	11	236	263	0	1	0	1	512
0842	C1	13	202	288	0	0	0	5	508
0843	BA	2	129	142	0	0	0	2	275
0843'	C1'	1	153	148	0	0	0	2	304
0844'	BA'	10	160	136	0	1	0	2	309
0844	C1	8	187	132	0	1	0	4	332
0845	BA	10	192	254	0	2	0	0	458
0845	C1	3	168	272	0	2	0	1	446
0815	ES MR	14	248	246	0	0	0	1	509

#### CÓMPUTO DISTRITAL

MR	514	13,742	16,724	0	48	2	178	31,208
----	-----	--------	--------	---	----	---	-----	--------

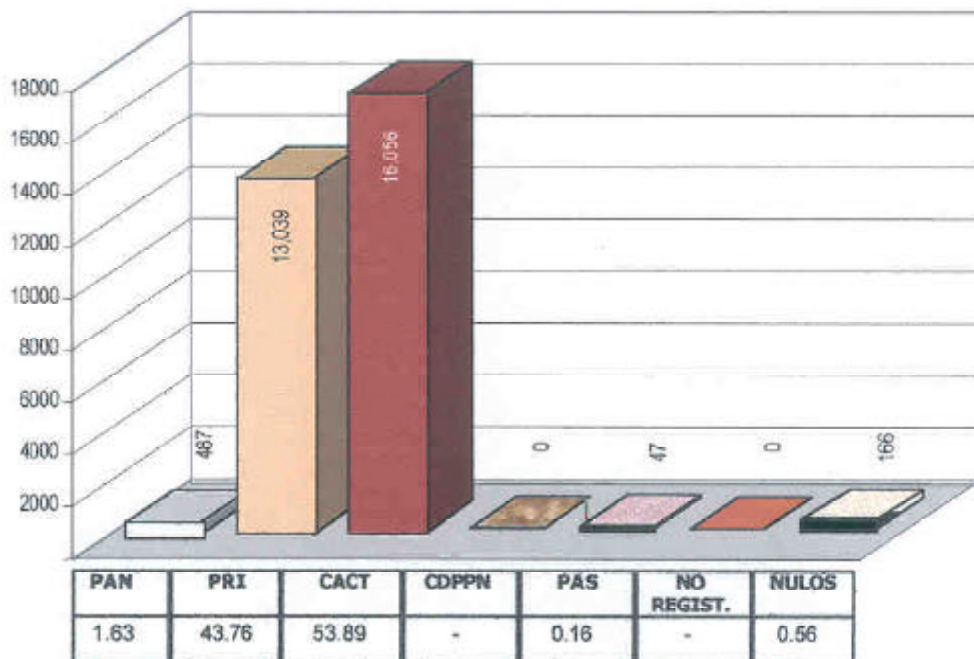
#### RECOMPOSICIÓN DEL CÓMPUTO DISTRITAL SEGÚN RESOLUCIÓN TEC-30/RI/ACT/001/2001 Y TET-31/RI-PVE-002/2001 DEL TRIBUNAL ELECTORAL DE TABASCO

MR	487	13,039	16,056	0	47	0	166	29,795
----	-----	--------	--------	---	----	---	-----	--------

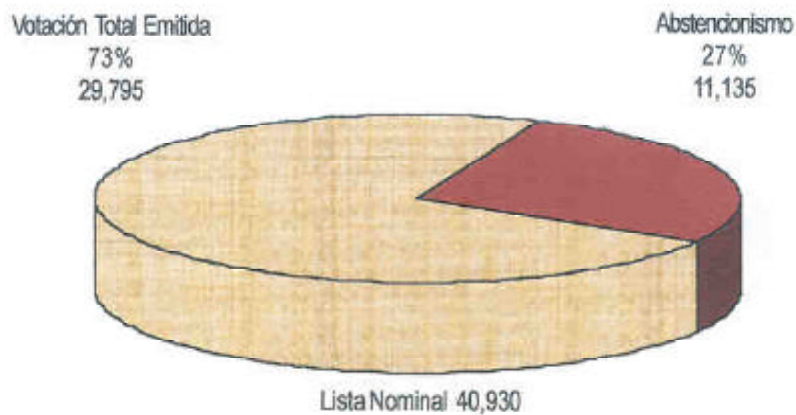


## XI DISTRITO ELECTORAL JALPA DE MÉNDEZ

### RESULTADOS FINALES DE LA ELECCIÓN DE GOBERNADOR



### PORCENTAJES DE VOTACIÓN TOTAL EMITIDA Y DE ABSTENCIONISMO



## XII DISTRITO ELECTORAL JONUTA

### ELECCIÓN DE GOBERNADOR

### RESULTADOS POR CASILLA

#### VOTACIÓN TOTAL EMITIDA

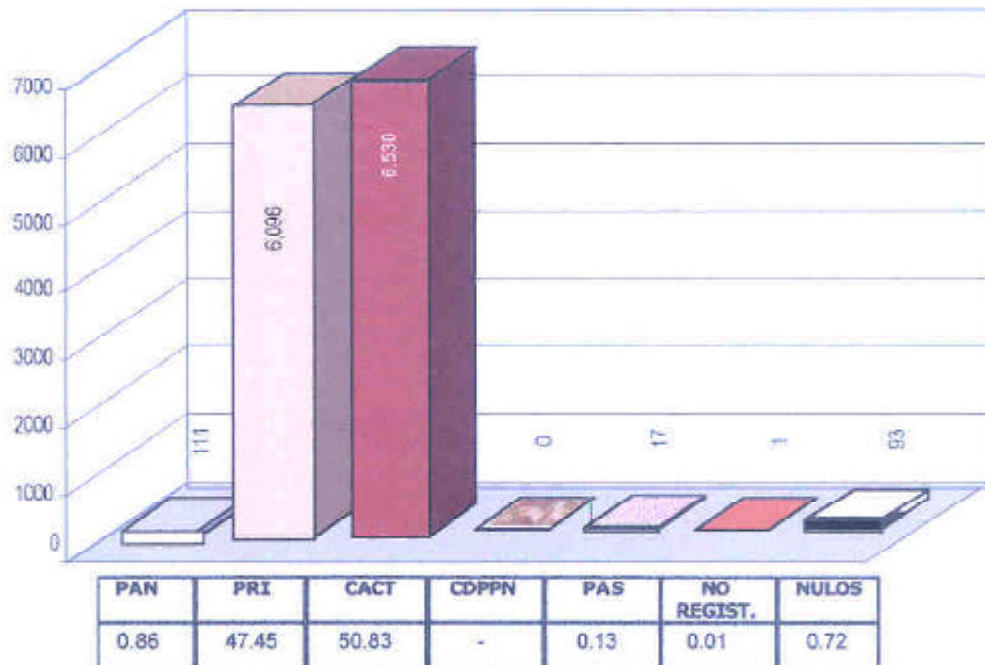
Núm. de Secc.	Tipo de Casilla	PAN	PRI	CACT	CDPPN	PAS	No. Reg.	Votos Nulos	Votación Total
0846	BA	10	247	136	0	0	1	3	397
0846	C1	5	233	163	0	0	0	3	404
0847	BA	10	170	194	0	0	0	4	378
0847'	C1'	6	188	213	0	0	0	4	411
0848	BA	6	175	183	0	0	0	2	366
0848'	C1'	7	164	176	0	0	0	1	348
0849	BA	3	152	187	0	1	0	0	343
0849	C1	3	177	162	0	0	0	2	344
0850	BA	4	91	180	0	2	0	2	279
0851	BA	3	223	282	0	0	0	0	508
0852	BA	3	131	173	0	0	0	8	315
0853	BA	3	138	196	0	0	0	2	339
0854	BA	1	82	55	0	1	0	0	139
0855	BA	0	95	99	0	0	0	0	194
0856	BA	3	103	96	0	0	0	1	203
0857	BA	2	160	125	0	0	0	2	289
0858	BA	0	119	134	0	1	0	6	260
0858	C1	2	166	116	0	4	0	0	288
0859	BA	0	104	112	0	1	0	3	220
0859	EX	3	137	158	0	1	0	2	301
0860	BA	2	196	216	0	0	0	4	418
0861	BA	3	165	204	0	0	0	3	375
0861	C1	2	145	201	0	1	0	4	353
0862	BA	3	121	215	0	0	0	10	349
0863	BA	1	188	198	0	0	0	1	388
0863	C1	0	196	180	0	0	0	3	379
0864	BA	2	99	98	0	0	0	1	200
0865	BA	3	263	203	0	1	0	3	473
0866	BA	1	196	83	0	1	0	1	282
0867	BA	0	135	133	0	0	0	3	271
0868	BA	1	149	267	0	0	0	2	419
0868	C1	0	134	277	0	0	0	2	413
0869	BA	1	195	172	0	0	0	3	371
0869	C1	4	167	185	0	0	0	0	356
0870	BA	2	177	129	0	0	0	2	310
0870	C1	5	144	152	0	1	0	3	305
0871'	BA'	3	222	276	0	1	0	0	502
0847	ES MR	4	149	201	0	1	0	3	358

#### CÓMPUTO DISTRITAL

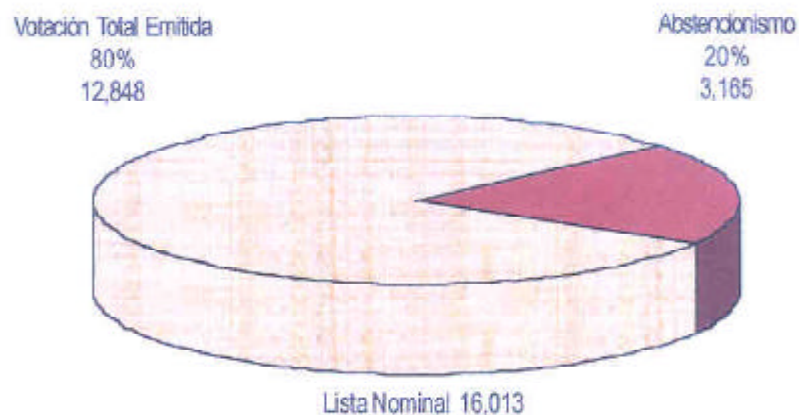
MR	111	6,096	6,530	0	17	1	93	12,848
----	-----	-------	-------	---	----	---	----	--------

## XII DISTRITO ELECTORAL JONUTA

### RESULTADOS FINALES DE LA ELECCIÓN DE GOBERNADOR



### PORCENTAJES DE VOTACIÓN TOTAL EMITIDA Y DE ABSTENCIONISMO



## XIII DISTRITO ELECTORAL MACUSPANA

### ELECCIÓN DE GOBERNADOR

#### RESULTADOS POR CASILLA

#### VOTACIÓN TOTAL EMITIDA

Núm. de Secc.	Tipo de Casilla	PAN	PRI	CACT	CDPPN	PAS	No. Reg.	Votos Nulos	Votación Total
0872	BA	4	150	134	0	2	1	6	297
0872	C1	8	173	126	0	0	0	3	310
<b>0872'</b>	<b>C2'</b>	6	144	157	0	1	0	3	311
<b>0873'</b>	<b>BA'</b>	3	203	125	0	1	0	3	335
<b>0873'</b>	<b>C1'</b>	5	166	157	0	1	0	2	331
<b>0874'</b>	<b>BA'</b>	7	176	158	0	1	0	2	344
0874	C1	10	216	133	0	0	0	3	362
0875	BA	6	194	179	0	1	0	6	386
0875	C1	3	209	154	0	1	0	2	369
<b>0876'</b>	<b>BA'</b>	3	218	140	0	1	0	2	364
0876	C1	4	179	135	0	0	0	2	320
0877	BA	8	236	147	0	1	0	1	393
0877	C1	4	192	165	0	1	0	3	365
0878	BA	2	243	190	0	0	0	7	442
<b>0878'</b>	<b>C1'</b>	10	285	169	0	3	0	5	472
0879	BA	5	190	173	0	0	0	8	376
0879	C1	11	204	183	0	0	0	1	399
0880	BA	6	214	168	0	0	0	4	392
0880	C1	5	212	146	0	0	0	1	364
0881	BA	7	209	137	0	1	0	4	358
0881	C1	9	199	147	0	1	0	2	358
0881	C2	10	198	159	0	1	0	0	368
0882	BA	4	236	184	0	1	0	1	426
0882	C1	6	241	221	0	0	0	4	472
0883	BA	8	159	138	0	4	0	5	314
0883	C1	9	174	123	0	0	0	2	308
0884	BA	10	197	132	0	2	0	7	348
<b>0884'</b>	<b>C1'</b>	5	232	116	0	0	0	2	355
0885	BA	4	190	206	0	2	0	11	413
0885	C1	4	168	218	0	1	0	5	396
<b>0885'</b>	<b>C2'</b>	12	161	216	0	0	0	0	389
<b>0886'</b>	<b>BA'</b>	1	132	127	0	0	0	5	265
0886*	C1*	2	104	114	0	2	0	2	224
0886	EX	1	66	35	0	1	0	1	104
0887	BA	1	71	128	0	1	0	7	208
0888	BA	0	81	74	0	1	0	1	157
<b>0889'</b>	<b>BA'</b>	1	102	195	0	0	0	0	298
0889	C1	2	88	192	0	0	0	7	289
0890	BA	5	194	117	0	2	0	13	331
0890	C1	7	219	116	0	0	0	4	346
0890	EX	4	245	80	0	1	0	6	336
0891	BA	0	172	90	0	0	0	3	265
0892	BA	7	216	238	0	2	0	6	469
<b>0892'</b>	<b>C1'</b>	3	178	270	0	0	0	9	460
0893	BA	3	104	176	0	1	0	3	287
<b>0893'</b>	<b>C1'</b>	6	137	129	0	0	0	0	272
0894	BA	3	93	74	0	0	0	4	174
<b>0895'</b>	<b>BA'</b>	3	138	175	0	1	0	5	322
0895	C1	9	153	174	0	2	0	4	342
0896	BA	9	87	106	0	0	0	3	205



INSTITUTO ELECTORAL DE TABASCO

## XIII DISTRITO ELECTORAL MACUSPANA ELECCIÓN DE GOBERNADOR

### RESULTADOS POR CASILLA

#### VOTACIÓN TOTAL EMITIDA

Núm. de Secc.	Tipo de Casilla	PAN	PRI	CACT	CDPPN	PAS	No. Reg.	Votos Nulos	Votación Total
0896	C1	3	105	109	0	0	0	1	218
0897	BA	4	163	281	0	1	0	3	452
0897	C1	3	192	218	0	0	0	3	416
0898	BA	14	156	152	0	0	0	3	325
0898	C1	11	149	143	0	1	0	2	306
0899	BA	15	159	94	0	2	0	4	274
0900	BA	4	104	212	0	0	0	10	330
0900	C1	3	88	275	0	0	0	3	369
0901	BA	10	161	150	0	1	0	1	323
0901	C1	8	154	181	0	2	0	5	350
0902	BA	1	101	140	0	1	0	8	251
0902'	C1'	4	107	131	0	1	0	0	243
0903	BA	6	152	201	0	0	0	6	365
0903	C1	7	143	214	0	0	0	2	366
0904	BA	0	70	36	0	0	0	2	108
0904	EX	3	57	51	0	0	0	0	111
0905	BA	4	121	233	0	0	0	2	360
0905	C1	1	109	268	0	0	0	4	382
0906'	BA'	4	135	279	0	1	0	5	424
0907'	BA'	7	97	156	0	0	0	3	263
0907'	C1'	2	83	146	0	1	0	8	240
0908'	BA'	8	221	86	0	1	0	8	324
0909'	BA'	5	166	269	0	4	0	8	452
0910	BA	1	100	220	0	2	0	1	324
0910	C1	1	95	231	0	0	0	4	331
0911	BA	3	125	273	0	1	0	5	407
0911	C1	6	114	289	0	0	0	3	412
0912	BA	4	90	272	0	1	0	3	370
0912	C1	8	143	238	0	1	0	7	397
0913	BA	6	126	305	0	0	0	3	440
0913	C1	4	127	289	0	1	0	2	423
0914	BA	4	120	274	0	2	0	0	400
0914	C1	3	91	301	0	4	0	6	405
0915'	BA'	4	196	231	0	2	0	9	442
0915'	C1'	3	225	231	0	3	0	7	469
0916	BA	5	124	156	0	0	0	3	288
0916	C1	6	128	154	0	1	0	2	291
0917'	BA'	8	119	168	0	1	0	1	297
0917	C1	2	107	191	0	0	0	3	303
0918	BA	3	93	282	0	0	0	4	382
0918	C1	3	76	287	0	2	0	7	375
0919'	BA'	2	123	205	0	1	0	0	331
0919'	C1'	6	100	230	0	1	0	0	337
0920	BA	1	111	103	0	0	0	4	219
0921	BA	0	84	16	0	0	0	0	100
0922	BA	3	228	281	0	1	0	4	517
0922*	C1*	2	225	255	0	0	0	3	485
0923	BA	5	173	222	0	1	0	3	404
0923	C1	3	218	203	0	0	0	4	428
0924	BA	2	266	237	0	0	0	4	509

## XIII DISTRITO ELECTORAL MACUSPANA

### ELECCIÓN DE GOBERNADOR

### RESULTADOS POR CASILLA

#### VOTACIÓN TOTAL EMITIDA

Núm. de Secc.	Tipo de Casilla	PAN	PRI	CACT	CDPPN	PAS	No. Reg.	Votos Nulos	Votación Total
0924	C1	2	242	262	0	0	0	3	509
0925	BA	2	176	187	0	1	0	5	371
0925'	C1'	1	186	193	0	0	0	3	383
0926	BA	0	119	56	0	0	0	0	175
0927	BA	8	247	114	0	3	0	5	377
0928'	BA'	3	95	256	0	3	0	0	357
0928	C1	5	113	215	0	2	0	12	347
0929'	BA'	7	136	293	0	2	0	2	440
0929	C1	8	134	258	0	1	0	4	405
0930''	BA''	2	136	223	0	1	0	1	363
0930''	C1''	4	104	234	0	2	0	0	344
0931	BA	1	147	261	0	0	0	4	413
0931	C1	6	145	236	0	0	0	2	389
0932	BA	4	221	161	0	1	0	6	393
0933	BA	3	152	143	0	0	0	0	298
0933	C1	4	161	118	0	1	0	2	286
0934	BA	2	195	143	0	3	0	3	346
0934'	C1'	6	183	160	0	0	0	4	353
0934	C2	8	206	135	0	1	0	2	352
0935	BA	8	205	119	0	1	0	4	337
0935	C1	7	226	105	0	0	0	4	342
0936*	BA*	1	184	72	0	0	0	3	260
0937	BA	29	73	188	0	1	0	4	295
0938	BA	6	144	248	0	0	0	11	409
0938	C1	6	145	256	0	1	0	11	419
0939	BA	6	239	174	0	1	0	7	427
0939	C1	4	267	144	0	1	0	1	417
0940	BA	8	231	70	0	1	0	3	313
0941	BA	5	194	45	0	0	0	0	244
0942	BA	8	177	67	0	0	0	1	253
0942	C1	12	186	52	0	0	0	3	253
0943	BA	9	133	282	0	1	0	8	433
0943	C1	3	186	218	0	0	0	7	414
0944	BA	4	229	69	0	2	0	5	309
0944	EX	4	137	37	0	3	0	4	185
0945	BA	4	197	84	0	1	0	5	291
0945	C1	5	256	75	0	2	0	3	341
0945	C2	9	238	44	0	0	0	4	295
0946	BA	1	233	88	0	1	0	10	333
0946	C1	4	260	40	0	1	0	8	313
0947	BA	5	217	113	0	4	0	5	344
0947	C1	7	209	146	0	2	0	8	372
0948*	BA*	14	145	128	0	1	0	7	295
0948'	C1'	26	147	105	0	0	0	3	281
0949	BA	4	180	34	0	0	0	3	221
0949	EX	5	72	21	0	1	0	0	99
0950'	BA'	8	170	241	0	2	0	6	427
0951	BA	9	264	104	0	0	0	8	385
0952	BA	8	169	107	0	0	0	8	292
0952''	C1''	6	140	114	0	1	0	10	271



INSTITUTO ELECTORAL DE TABASCO

## XIII DISTRITO ELECTORAL MACUSPANA ELECCIÓN DE GOBERNADOR

### RESULTADOS POR CASILLA

#### VOTACIÓN TOTAL EMITIDA

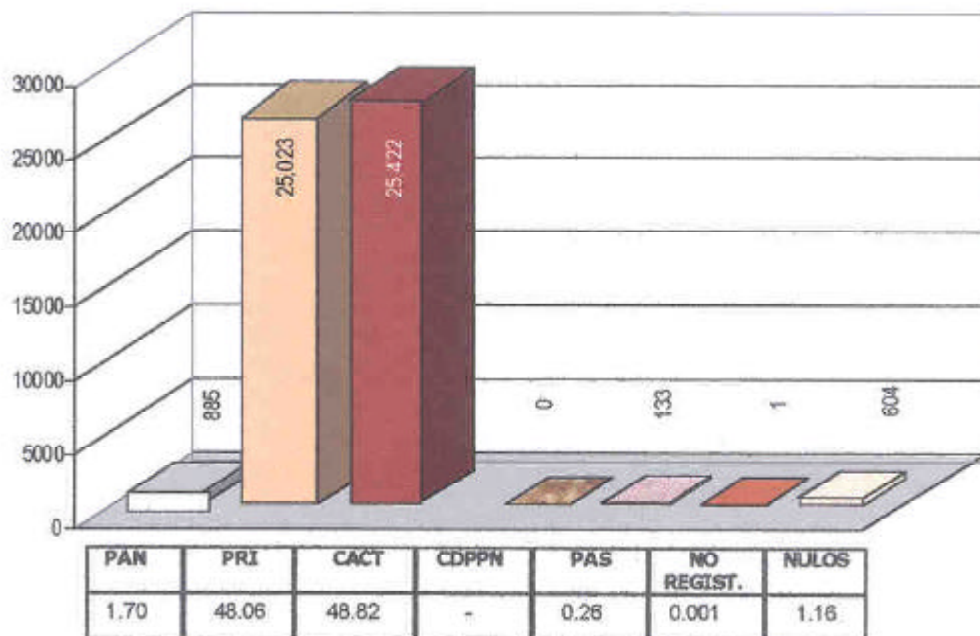
Núm. de Secc.	Tipo de Casilla	PAN	PRI	CACT	CDPPN	PAS	No. Reg.	Votos Nulos	Votación Total
0953	BA	75	256	176	0	2	0	7	516
0881	ES MR	9	348	293	0	0	0	2	652

#### CÓMPUTO DISTRITAL

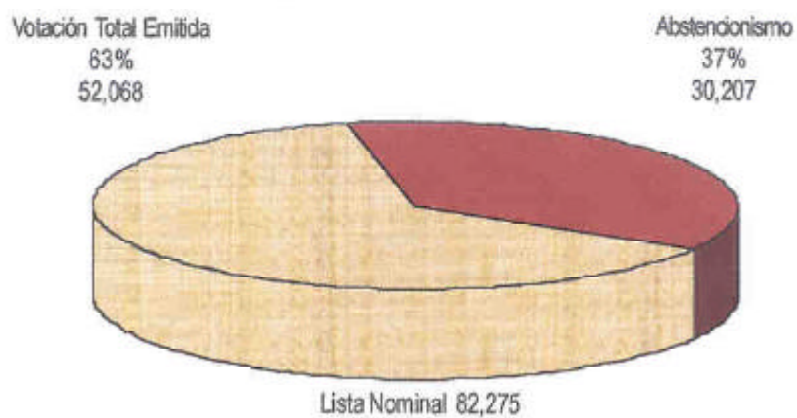
MR	885	25,023	25,422	0	133	1	604	52,068
----	-----	--------	--------	---	-----	---	-----	--------

## XIII DISTRITO ELECTORAL MACUSPANA

### RESULTADOS FINALES DE LA ELECCIÓN DE GOBERNADOR



### PORCENTAJES DE VOTACIÓN TOTAL EMITIDA Y DE ABSTENCIONISMO







INSTITUTO ELECTORAL DE TABASCO

## XIV DISTRITO ELECTORAL NACAJUCA ELECCIÓN DE GOBERNADOR

### RESULTADOS POR CASILLA

#### VOTACIÓN TOTAL EMITIDA

Núm. de Secc.	Tipo de Casilla	PAN	PRI	CACT	CDPPN	PAS	No. Reg.	Votos Nulos	Votación Total
0954'	BA'	14	284	226	0	0	0	7	531
0955'	BA'	8	189	181	0	0	0	0	378
0955	C1	8	176	158	0	1	0	1	344
0956	BA	11	202	235	0	0	0	9	457
0956	C1	14	234	189	0	0	0	6	443
0957	BA	15	215	114	0	1	0	3	348
0957	C1	9	222	105	0	0	0	2	338
0958	BA	9	251	176	0	0	0	5	441
0958	C1	11	286	156	0	1	0	11	465
0959	BA	4	152	182	0	0	0	4	342
0959	C1	7	179	149	0	0	0	4	339
0960	BA	6	144	469	0	0	0	7	626
0960	C1	6	106	497	0	0	0	9	618
0961'	BA'	1	88	131	0	0	0	4	224
0962	BA	3	214	392	0	0	0	2	611
0962	C1	3	246	380	0	1	0	3	633
0963	BA	3	210	321	0	1	0	3	538
0963	C1	1	223	305	0	1	0	4	534
0964	BA	17	302	273	0	1	0	5	598
0964	C1	5	285	330	0	1	0	10	631
0965	BA	1	108	180	0	1	0	4	294
0965	C1	1	109	202	0	1	0	10	323
0965	C2	5	117	176	0	4	0	21	323
0966	BA	0	58	291	0	0	0	4	353
0967	BA	4	187	312	0	2	0	8	513
0967	C1	1	183	316	0	0	0	2	502
0968	BA	17	84	306	0	2	0	3	412
0968	C1	2	116	271	0	0	0	6	395
0969	BA	8	158	223	0	1	0	17	407
0969	C1	7	125	268	0	3	0	9	412
0969	EX	2	70	115	0	0	0	2	189
0970	BA	0	233	179	0	1	0	9	422
0970'	C1'	1	229	187	0	1	0	0	418
0971	BA	5	210	259	0	2	0	3	479
0971'	C1'	4	212	271	0	2	0	4	493
0971	C2	4	229	250	0	0	0	6	489
0972'	BA'	3	258	267	0	2	0	7	537
0972'	C1'	1	262	278	0	2	0	2	545
0973	BA	4	233	99	0	0	0	3	339
0974	BA	1	229	305	0	0	0	1	536
0974	C1	2	245	294	0	0	0	2	543
0974'	EX'	5	290	169	0	1	0	4	469
0975	BA	4	183	284	0	3	0	4	478
0976	BA	7	130	248	0	2	0	0	387
0976	C1	7	187	194	0	1	0	1	390
0977	BA	8	137	174	0	0	0	1	320
0977	C1	3	163	130	0	0	0	2	298
0978	BA	1	139	151	0	1	0	0	292
0978	C1	3	129	151	0	0	0	2	285
0979	BA	4	207	191	0	1	0	2	405

## XIV DISTRITO ELECTORAL NACAJUCA

### ELECCIÓN DE GOBERNADOR

### RESULTADOS POR CASILLA

#### VOTACIÓN TOTAL EMITIDA

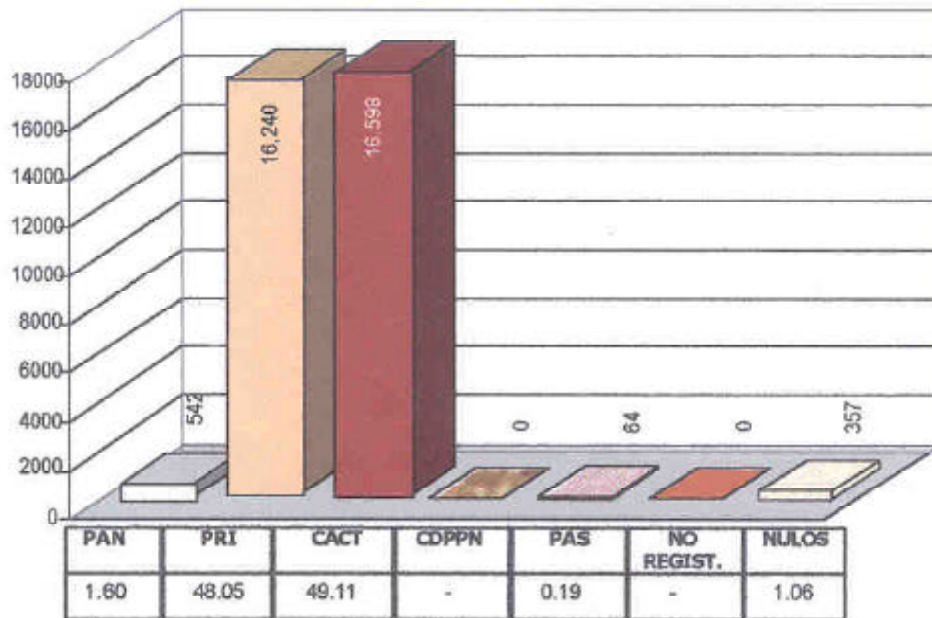
Núm. de Secc.	Tipo de Casilla	PAN	PRI	CACT	CDPPN	PAS	No. Reg.	Votos Nulos	Votación Total
0979'	C1'	10	241	177	0	0	0	0	428
0980'	BA'	5	258	226	0	0	0	0	489
0980	C1	4	270	201	0	2	0	7	484
0981	BA	10	299	152	0	0	0	4	465
0982	BA	4	322	170	0	1	0	5	502
0982	C1	5	278	213	0	0	0	7	503
0982	C2	7	270	212	0	1	0	1	491
0983	BA	7	206	139	0	1	0	2	355
0983	C1	16	177	181	0	1	0	2	377
0984	BA	12	234	101	0	1	0	3	351
0984	C1	7	221	125	0	1	0	7	361
0985'	BA'	12	188	126	0	0	0	1	327
0985'	C1'	1	244	121	0	0	0	9	375
0985	C2	9	196	146	0	1	0	2	354
0986	BA	11	224	167	0	2	0	7	411
0986	C1	17	226	184	0	1	0	6	434
0986'	C2'	6	221	175	0	1	0	6	409
0986	C3	10	212	182	0	1	0	7	412
0986	C4	11	220	152	0	1	0	10	394
0986'	C5'	11	227	165	0	0	0	0	403
0986	C6	8	215	147	0	1	0	10	381
0987	BA	10	234	203	0	0	0	3	450
0987'	C1'	7	235	179	0	2	0	4	427
0988	BA	2	165	134	0	1	0	2	304
0988	C1	8	149	120	0	1	0	1	279
0989	BA	12	195	141	0	1	0	3	352
0989	C1	12	189	139	0	0	0	1	341
0990	BA	11	225	138	0	0	0	6	380
0990	C1	21	215	125	0	2	0	1	364
0957	ES MR	6	256	247	0	0	0	2	511

#### CÓMPUTO DISTRITAL

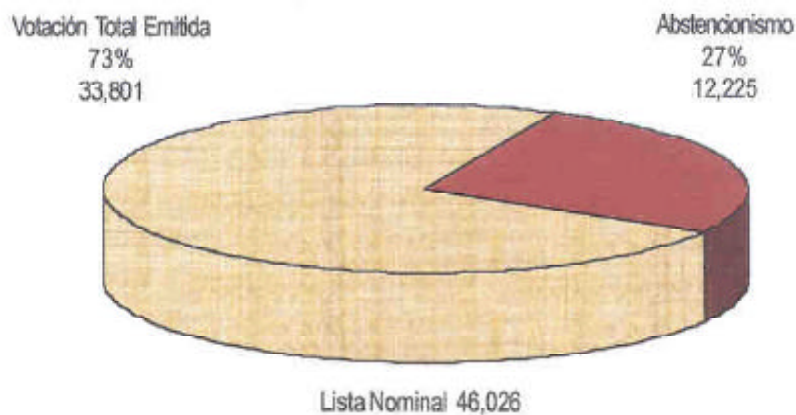
MR	542	16,240	16,598	0	64	0	357	33,801
----	-----	--------	--------	---	----	---	-----	--------

## XIV DISTRITO ELECTORAL NACAJUCA

### RESULTADOS FINALES DE LA ELECCIÓN DE GOBERNADOR



### PORCENTAJES DE VOTACIÓN TOTAL EMITIDA Y DE ABSTENCIONISMO



## XV DISTRITO ELECTORAL PARAÍSO ELECCIÓN DE GOBERNADOR

### RESULTADOS POR CASILLA

#### VOTACIÓN TOTAL EMITIDA

Núm. de Secc.	Tipo de Casilla	PAN	PRI	CACT	CDPPN	PAS	No. Reg.	Votos Nulos	Votación Total
0991	BA	6	136	229	0	1	0	3	375
0991	C1	7	134	211	0	1	0	1	354
0992	BA	16	179	217	0	3	0	7	422
0993	BA	14	106	118	0	0	0	1	239
0993	C1	13	94	111	0	1	0	0	219
0994	BA	8	173	185	0	0	0	2	368
0994	C1	3	173	164	0	1	0	2	343
0995	BA	3	109	161	0	0	0	2	275
0995	C1	10	114	166	0	0	0	2	292
0996	BA	6	122	176	0	0	0	2	306
0996	C1	11	127	160	0	1	0	4	303
0997	BA	12	137	168	0	1	0	0	318
0997	C1	5	138	146	0	2	0	0	291
0998	BA	2	132	148	0	0	0	0	282
0998	C1	6	115	147	0	1	0	1	270
0999	BA	4	149	163	0	0	0	0	316
0999'	C1'	13	139	160	0	0	0	1	313
1000	BA	8	189	140	0	0	0	2	339
1000	C1	6	184	123	0	0	0	4	317
1001'»	BA'»	9»	180»	130»	0»	1»	0»	4»	324»
1001	C1	2	145	145	0	0	0	1	293
1002	BA	14	226	214	0	1	0	4	459
1003	BA	9	141	154	0	0	0	2	306
1003	C1	11	141	154	0	2	0	3	311
1004	BA	0	132	170	0	1	0	1	304
1004	C1	4	133	169	0	1	0	0	307
1005»	BA»	7»	171»	167»	0»	1»	0»	4»	350»
1005'	C1'	7	171	200	0	0	0	2	380
1006	BA	1	136	92	0	1	0	1	231
1006	EX	2	140	107	0	0	0	0	249
1007	BA	3	160	171	0	0	0	3	337
1007	C1	1	206	153	0	0	0	6	366
1008	BA	5	154	128	0	0	0	0	287
1008	C1	4	159	104	0	0	0	2	269
1009'	BA'	4	174	273	0	1	0	2	454
1010	BA	2	250	217	0	0	0	1	470
1011	BA	5	201	125	0	0	0	6	337
1011*	C1*	3	191	124	0	0	0	3	321
1012	BA	5	135	141	0	1	0	1	283
1012	C1	3	155	143	0	1	0	2	304
1012	EX	1	120	67	0	0	0	0	188
1013	BA	4	187	179	0	0	0	2	372
1013	C1	0	158	220	0	1	0	3	382
1014	BA	4	210	253	0	1	0	2	470
1014	C1	3	212	275	0	0	0	3	493
1015	BA	1	250	231	0	0	0	4	486
1016	BA	2	215	155	0	0	0	1	373
1016	C1	1	216	159	0	0	0	2	378
1017	BA	8	165	127	0	0	0	2	302
1017	C1	11	142	157	0	2	0	0	312



INSTITUTO ELECTORAL DE TABASCO

## XV DISTRITO ELECTORAL PARAÍSO ELECCIÓN DE GOBERNADOR

### RESULTADOS POR CASILLA

#### VOTACIÓN TOTAL EMITIDA

Núm. de Secc.	Tipo de Casilla	PAN	PRI	CACT	CDPPN	PAS	No. Reg.	Votos Nulos	Votación Total
1018	BA	2	193	141	0	0	0	2	338
1018	C1	4	180	161	0	0	0	0	345
1019	BA	5	138	230	0	0	0	3	376
1019	C1	1	175	178	0	0	0	5	359
1020	BA	3	121	149	0	0	0	3	276
1020	C1	4	122	132	0	0	0	2	260
1021'	BA'	8	161	252	0	0	0	6	427
1021	C1	14	159	230	0	0	0	3	406
1022	BA	5	153	274	0	1	0	1	434
1022'	C1'	11	203	201	0	1	0	3	419
1022	C2	3	209	226	0	1	0	0	439
1023	BA	3	182	272	0	0	0	1	458
1023	C1	4	195	256	0	1	0	3	459
1024	BA	6	204	149	0	0	0	0	359
1024'	C1'	4	213	133	0	0	0	0	350
1025	BA	1	129	218	0	0	0	0	348
1025	C1	1	179	192	0	0	0	1	373
1026'	BA'	4	308	246	0	1	0	0	559
1027'	BA'	10	337	198	0	0	0	0	545
1027	C1	15	336	193	0	2	0	4	550
1028	BA	5	234	174	0	0	0	1	414
1028	C1	6	234	166	0	0	0	4	410
1029	BA	1	267	104	0	1	0	12	385
1029	C1	3	261	143	0	2	0	3	412
1030	BA	4	181	101	0	1	0	1	288
1030	C1	5	154	111	0	0	0	0	270
1031	BA	5	267	110	0	0	0	1	383
1032	BA	11	255	153	0	2	0	3	424
1032	C1	3	228	156	0	0	0	4	391
1033	BA	6	138	198	0	0	0	1	343
1033	C1	7	146	171	0	0	0	5	329
1034	BA	3	116	165	0	0	0	2	286
1034*	C1*	4	109	168	0	0	0	1	282
1035	BA	5	128	178	0	0	0	1	312
1035	C1	4	122	162	0	1	0	5	294
1002	ES MR	12	232	268	0	0	0	2	514

#### CÓMPUTO DISTRITAL

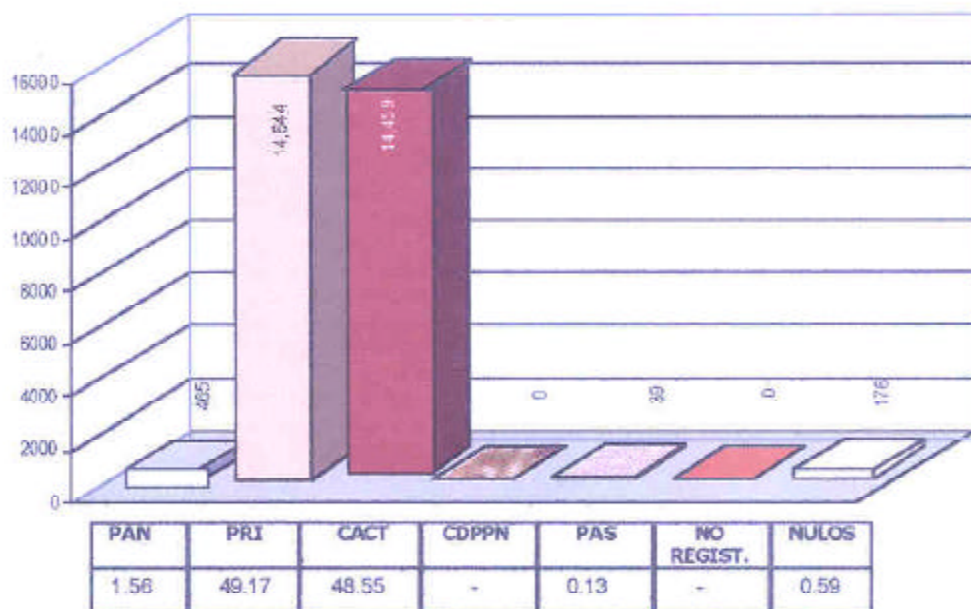
MR	481	14,995	14,756	0	41	0	184	30,457
----	-----	--------	--------	---	----	---	-----	--------

#### RECOMPOSICIÓN DEL CÓMPUTO DISTRITAL SEGÚN RESOLUCIÓN TEC-30/RI/ACT/001/2001 Y TET-31/RI-PVE-002/2001 DEL TRIBUNAL ELECTORAL DE TABASCO

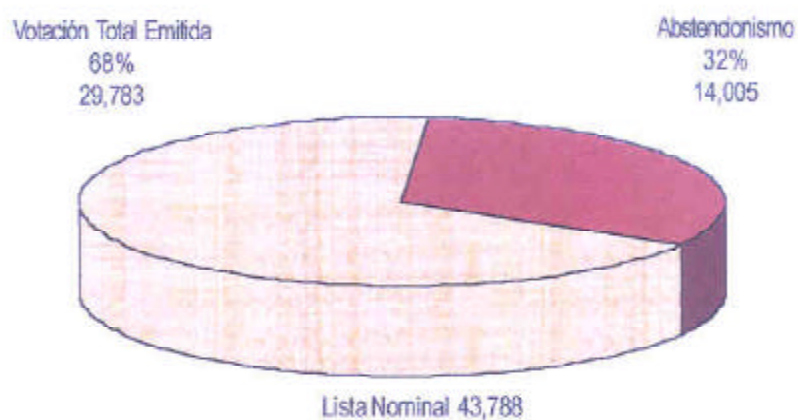
MR	465	14,644	14,459	0	39	0	176	29,783
----	-----	--------	--------	---	----	---	-----	--------

## XV DISTRITO ELECTORAL PARAÍSO

### RESULTADOS FINALES DE LA ELECCIÓN DE GOBERNADOR



### PORCENTAJES DE VOTACIÓN TOTAL EMITIDA Y DE ABSTENCIONISMO





INSTITUTO ELECTORAL DE TABASCO

## XVI DISTRITO ELECTORAL TACOTALPA ELECCIÓN DE GOBERNADOR

### RESULTADOS POR CASILLA

#### VOTACIÓN TOTAL EMITIDA

Núm. de Secc.	Tipo de Casilla	PAN	PRI	CACT	CDPPN	PAS	No. Reg.	Votos Nulos	Votación Total
1036	BA	7	196	115	0	0	0	3	321
1036	C1	8	190	93	0	2	0	2	295
1037	BA	5	136	115	0	1	0	6	263
1037	C1	7	156	122	0	0	1	3	289
1038	BA	12	185	219	0	0	0	3	419
1038	C1	9	210	226	0	4	0	2	451
1039	BA	7	167	157	0	0	0	3	334
1039	C1	4	163	142	0	1	0	2	312
1040	BA	8	157	145	0	0	0	8	318
1040	C1	2	140	138	0	0	0	5	285
1041'	BA'	6	367	28	0	1	0	6	408
1042	BA	4	159	52	0	3	0	3	221
1042	C1	2	175	63	0	0	0	1	241
1043	BA	3	97	41	0	1	0	2	144
1044	BA	2	242	129	0	1	0	6	380
1044	C1	4	209	114	0	1	0	12	340
1045	BA	2	200	51	0	0	0	1	254
1046*	BA*	11	262	117	0	0	0	6	396
1047	BA	4	103	52	0	1	0	4	164
1048	BA	6	79	19	0	0	0	5	109
1049	BA	5	184	181	0	0	0	3	373
1049	C1	6	173	171	0	3	0	5	358
1050*	BA*	2	162	141	0	0	0	6	311
1050**	C1**	5	166	116	0	1	0	3	291
1050	EX	4	130	112	0	1	0	7	254
1051	BA	5	145	304	0	2	0	4	460
1051'	EX'	2	23	237	0	0	0	1	263
1051»	EX2»	2»	99»	81»	0»	0»	0»	3»	185»
1051	EX3	3	81	82	0	0	0	3	169
1052	BA	4	196	156	0	2	0	8	366
1052	C1	5	182	180	0	2	0	6	375
1053	BA	4	216	217	0	1	0	7	445
1053	C1	9	211	184	0	1	0	10	415
1054	BA	13	261	147	0	2	0	6	429
1054	EX	3	65	26	0	2	0	5	101
1055	BA	18	213	131	0	2	0	4	368
1055'	C1'	15	226	127	0	0	0	1	369
1056	BA	6	173	287	0	1	0	7	474
1056	EX	6	70	191	0	2	0	10	279
1057	BA	4	307	106	0	1	0	6	424
1058	BA	23	257	190	0	0	0	10	480
1059	BA	2	345	72	0	0	0	2	421
1060	BA	16	149	86	0	0	0	4	255
1060	C1	3	170	105	0	1	0	3	282
1060	EX	7	55	66	0	0	0	0	128
1061	BA	6	102	226	0	0	0	4	338
1061	C1	1	182	127	0	0	0	5	315
1061	EX	0	16	63	0	0	0	1	80
1062	BA	3	198	189	0	2	0	4	396

## XVI DISTRITO ELECTORAL TACOTALPA ELECCIÓN DE GOBERNADOR

### RESULTADOS POR CASILLA

#### VOTACIÓN TOTAL EMITIDA

Núm. de Secc.	Tipo de Casilla	PAN	PRI	CACT	CDPPN	PAS	No. Reg.	Votos Nulos	Votación Total
1040	ES MR	12	218	168	0	1	0	2	401

#### CÓMPUTO DISTRITAL

MR	307	8,568	6,607	0	43	1	223	15,749
----	-----	-------	-------	---	----	---	-----	--------

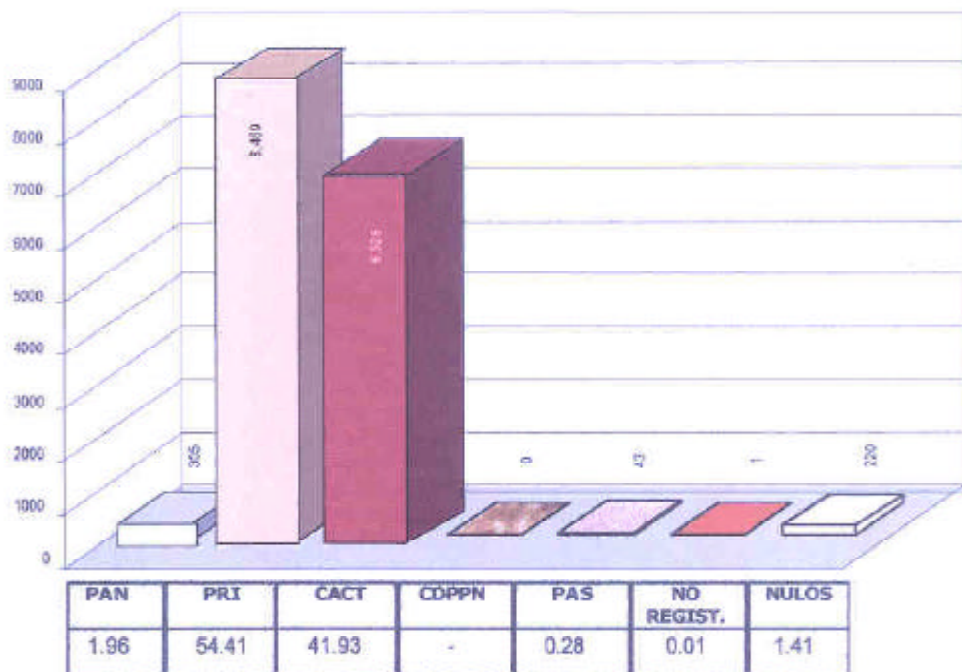
#### RECOMPOSICIÓN DEL CÓMPUTO DISTRITAL SEGÚN RESOLUCIÓN TEC-30/RI/ACT/001/2001 Y TET-31/RI-PVE-002/2001 DEL TRIBUNAL ELECTORAL DE TABASCO

MR	305	8,469	6,526	0	43	1	220	15,564
----	-----	-------	-------	---	----	---	-----	--------




## XVI DISTRITO ELECTORAL TACOTALPA

### RESULTADOS FINALES DE LA ELECCIÓN DE GOBERNADOR



### PORCENTAJES DE VOTACIÓN TOTAL EMITIDA Y DE ABSTENCIONISMO



## XVII DISTRITO ELECTORAL TEAPA ELECCIÓN DE GOBERNADOR

### RESULTADOS POR CASILLA

#### VOTACIÓN TOTAL EMITIDA

Núm. de Secc.	Tipo de Casilla	PAN	PRI	CACT	CDPPN	PAS	No. Reg.	Votos Nulos	Votación Total
1063'	BA'	4	162	131	0	0	0	5	302
1063	C1	10	141	130	0	0	0	0	281
1063	C2	6	131	126	0	0	0	4	267
1064	BA	8	214	135	0	2	0	7	366
1064	C1	6	179	156	0	0	0	8	349
1065»	BA»	1»	143»	137»	0»	0»	0»	2»	283»
1065	C1	3	128	131	0	1	0	3	266
1066	BA	10	175	142	0	1	1	3	332
1066'	C1'	8	177	131	0	1	0	1	318
1067	BA	4	151	161	0	2	0	3	321
1067'	C1'	3	164	149	0	0	0	0	316
1068'	BA'	6	160	168	7	2	0	3	346
1068	C1	5	143	145	0	1	0	3	297
1068'	C2'	7	144	169	0	0	0	6	326
1069	BA	11	165	151	0	0	0	5	332
1069	C1	8	166	146	0	0	0	1	321
1070	BA	11	233	152	0	3	0	2	401
1070	C1	10	206	177	0	0	0	4	397
1071	BA	10	199	140	0	2	0	2	353
1071	C1	7	174	187	0	2	0	4	374
1072	BA	9	153	103	0	1	0	1	267
1072	C1	8	145	119	0	0	1	3	276
1072	C2	5	120	115	0	2	0	1	243
1073	BA	13	179	194	0	0	0	4	390
1073'	C1'	10	214	200	0	2	0	12	438
1074	BA	15	212	123	0	1	0	4	355
1074	C1	10	159	156	0	0	0	3	328
1075'	BA'	2	205	43	0	0	0	1	251
1076	BA	6	231	122	0	1	0	1	361
1077	BA	15	270	172	0	1	0	7	465
1077	EX	3	63	36	0	1	0	3	106
1078	BA	2	157	83	0	1	0	3	246
1078	C1	1	130	120	0	1	0	7	259
1079	BA	12	126	82	0	0	0	2	222
1079	C1	4	133	56	0	1	0	4	198
1080	BA	6	149	61	0	2	0	6	224
1080	C1	0	131	75	0	2	0	2	210
1081	BA	5	151	97	0	1	0	4	258
1081	C1	5	123	89	0	2	0	8	227
1082	BA	5	225	210	0	0	0	7	447
1082	C1	6	226	183	0	1	0	17	433
1082	C2	5	239	179	0	2	0	4	429
1083	BA	9	169	110	0	0	0	4	292
1083	C1	3	196	89	0	0	0	8	296
1084	BA	1	62	68	0	1	0	4	136
1085	BA	0	125	55	0	2	0	2	184
1086	BA	2	161	104	0	1	0	5	273
1087'	BA'	2	120	70	0	0	0	1	193
1088	BA	5	171	142	0	0	0	2	320
1088	C1	2	152	146	0	0	0	0	300



## XVII DISTRITO ELECTORAL TEAPA ELECCIÓN DE GOBERNADOR

### RESULTADOS POR CASILLA

#### VOTACIÓN TOTAL EMITIDA

Núm. de Secc.	Tipo de Casilla	PAN	PRI	CACT	CDPPN	PAS	No. Reg.	Votos Nulos	Votación Total
1088	C2	5	157	129	0	0	0	5	296
1074	ES MR	6	198	190	0	1	0	1	396

#### CÓMPUTO DISTRITAL

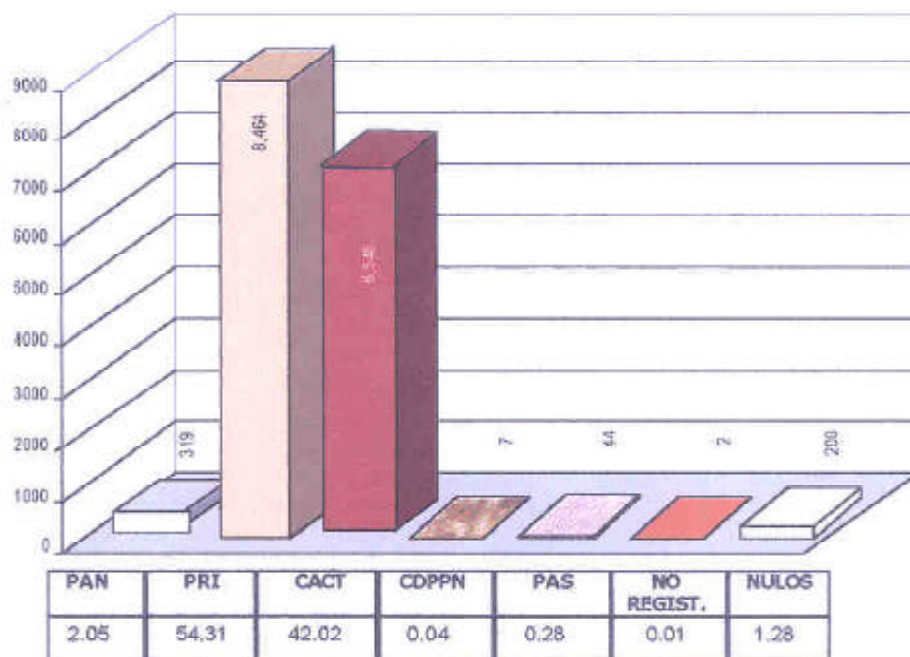
MR	320	8,607	6,685	7	44	2	202	15,867
----	-----	-------	-------	---	----	---	-----	--------

#### RECOMPOSICIÓN DEL CÓMPUTO DISTRITAL SEGÚN RESOLUCIÓN TEC-30/RI/ACT/001/2001 Y TET-31/RI-PVE-002/2001 DEL TRIBUNAL ELECTORAL DE TABASCO


MR	319	8,464	6,548	7	44	2	200	15,584
----	-----	-------	-------	---	----	---	-----	--------

## XVII DISTRITO ELECTORAL TEAPA

### RESULTADOS FINALES DE LA ELECCIÓN DE GOBERNADOR



### PORCENTAJES DE VOTACIÓN TOTAL EMITIDA Y DE ABSTENCIONISMO





INSTITUTO ELECTORAL DE TABASCO

## XVIII DISTRITO ELECTORAL TENOSIQUE ELECCIÓN DE GOBERNADOR

### RESULTADOS POR CASILLA

#### VOTACIÓN TOTAL EMITIDA

Núm. de Secc.	Tipo de Casilla	PAN	PRI	CACT	CDPPN	PAS	No. Reg.	Votos Nulos	Votación Total
1089	BA	6	224	82	0	0	0	1	313
1090	BA	10	156	127	0	2	0	2	297
1090	C1	10	171	105	0	1	0	1	288
1091	BA	11	232	144	0	0	0	2	389
1092'	BA'	14	289	162	0	1	0	5	471
1093	BA	8	104	94	0	1	0	2	209
1093	C1	6	125	89	0	1	0	1	222
1094	BA	11	137	101	0	1	0	6	256
1094	C1	7	142	82	0	0	0	3	234
1095	BA	12	164	96	0	0	0	0	272
1096	BA	8	212	105	0	1	0	1	327
1096'	C1'	6	193	108	0	0	0	2	309
1097	BA	10	172	134	0	0	0	3	319
1097	C1	6	191	119	0	0	0	2	318
1098	BA	6	145	60	0	0	0	2	213
1098	C1	6	158	83	0	2	0	1	250
1099	BA	7	133	99	0	2	0	5	246
1099	C1	4	146	105	0	0	0	4	259
1100	BA	6	127	97	0	1	0	3	234
1100	C1	6	130	85	0	1	0	2	224
1101	BA	5	176	84	0	1	0	2	268
1101	C1	5	177	102	0	0	0	3	287
1102	BA	8	134	100	0	0	0	3	245
1102	C1	6	154	100	0	1	0	6	267
1103	BA	4	124	65	0	0	0	2	195
1103	C1	1	122	86	0	0	0	2	211
1104	BA	5	199	95	0	3	0	2	304
1104	C1	8	233	106	0	1	0	4	352
1104	C2	9	197	101	0	1	0	4	312
1105	BA	7	197	115	0	0	0	4	323
1105	C1	7	153	102	0	3	0	2	267
1106	BA	7	137	103	0	0	0	0	247
1107	BA	13	235	150	0	1	0	4	403
1108	BA	6	153	119	0	0	0	2	280
1108	C1	3	108	120	0	3	0	4	238
1109	BA	1	236	88	0	4	0	4	333
1110	BA	1	116	39	0	1	0	2	159
1111	BA	9	221	96	0	1	0	4	331
1112	BA	2	138	26	0	0	0	2	168
1113	BA	4	136	126	0	1	0	3	270
1113'	C1'	5	133	153	0	0	0	3	294
1114	BA	5	141	109	0	1	0	1	257
1114	C1	1	170	99	0	1	0	3	274
1115'	BA'	11	314	76	0	0	0	2	403
1116'	BA'	10	189	89	0	6	0	4	298
1117	BA	7	234	81	0	1	1	4	328
1118	BA	10	128	61	0	0	0	4	203
1118	C1	6	182	36	0	2	0	3	229
1119	BA	7	179	51	0	1	0	3	241
1119	C1	7	176	34	0	0	0	7	224

## XVIII DISTRITO ELECTORAL TENOSIQUE ELECCIÓN DE GOBERNADOR

### RESULTADOS POR CASILLA

#### VOTACIÓN TOTAL EMITIDA

Núm. de Secc.	Tipo de Casilla	PAN	PRI	CACT	CDPPN	PAS	No. Reg.	Votos Nulos	Votación Total
1120	BA	1	51	65	0	1	0	2	120
1121	BA	5	150	113	0	0	0	4	272
1121	C1	9	178	89	0	1	0	5	282
1122	BA	10	198	88	0	0	0	1	297
<b>1123'»</b>	<b>BA'»</b>	<b>6»</b>	<b>192»</b>	<b>95»</b>	<b>0»</b>	<b>1»</b>	<b>0»</b>	<b>5»</b>	<b>299»</b>
1124	BA	3	83	36	0	0	0	0	122
1125	BA	8	150	127	0	2	0	6	293
1126	BA	2	120	153	0	3	0	1	279
1127	BA	5	204	117	0	1	0	7	334
1128	BA	0	145	59	0	2	0	4	210
1128	C1	5	152	61	0	1	0	3	222
1129	BA	1	23	34	0	0	0	0	58
1130	BA	6	177	91	0	1	0	7	282
1130	C1	3	169	116	0	0	0	7	295
1131	BA	16	166	68	0	1	0	4	255
1132	BA	2	67	89	0	0	0	3	161
1133	BA	18	59	20	0	0	0	4	101
<b>1099'</b>	<b>ES MR '</b>	<b>15</b>	<b>291</b>	<b>204</b>	<b>0</b>	<b>0</b>	<b>1</b>	<b>3</b>	<b>514</b>

#### CÓMPUTO DISTRITAL

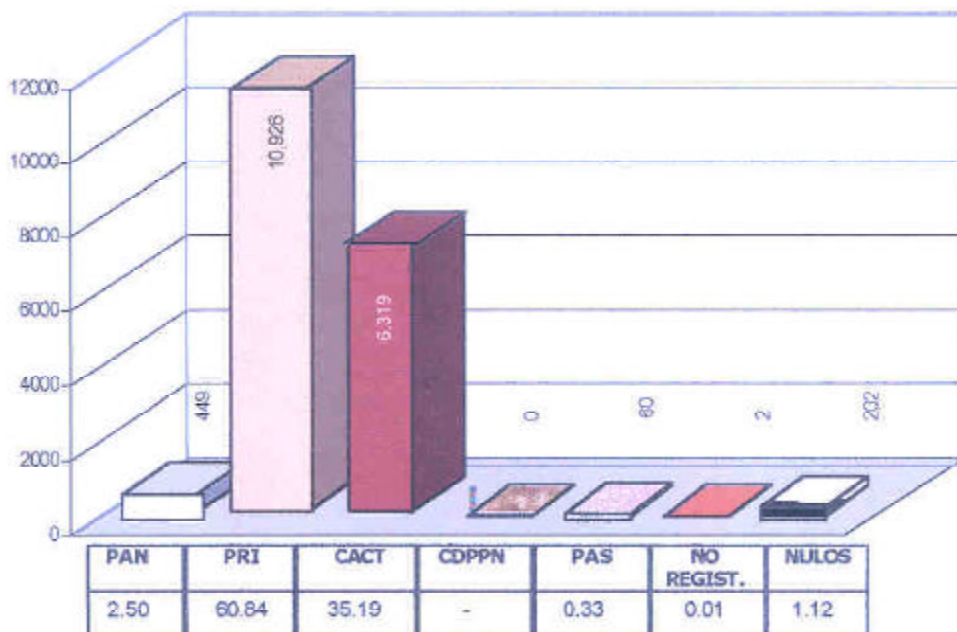
MR	455	11,118	6,414	0	61	2	207	18,257
----	-----	--------	-------	---	----	---	-----	--------

#### RECOMPOSICIÓN DEL CÓMPUTO DISTRITAL SEGÚN RESOLUCIÓN TEC-30/RI/ACT/001/2001 Y TET-31/RI-PVE-002/2001 DEL TRIBUNAL ELECTORAL DE TABASCO

MR	449	10,926	6,319	0	60	2	202	17,958
----	-----	--------	-------	---	----	---	-----	--------

## XVIII DISTRITO ELECTORAL TENOSIQUE

### RESULTADOS FINALES DE LA ELECCIÓN DE GOBERNADOR



### PORCENTAJES DE VOTACIÓN TOTAL EMITIDA Y DE ABSTENCIONISMO

