







CÓMPUTO DE LA ELECCIÓN DE PRESIDENTE MUNICIPAL Y REGIDORES POR EL PRINCIPIO DE MAYORÍA RELATIVA PROCESO ELECTORAL ORDINARIO 2009

04/11/2009

MUNICIPIO								CANDIDATOS NO REGISTRADOS	COALICIÓN 	VOTOS NULOS
BALANCÁN	11,818	9,110	2,111	312	990	99	238	0	199	631
CÁRDENAS	2,027	41,879	30,700	2,827	734	4,029	1,046	42	406	1,737
CENTLA	12,291	15,930	10,104	371	805	119	739	8	92	1,233
CENTRO	4,937	95,014	86,154	854	2,554	1,500	2,291	128	495	5,350
COMALCALCO	776	45,045	39,333	211	274	310	920	42	162	1,588
CUNDUACÁN	725	18,866	23,700	935	482	287	612	323	98	2,646
EMILIANO ZAPATA	8,959	5,337	339	20	53	3	92	4	49	279
HUIMANGUILLO	6,661	30,364	27,392	4,800	368	82	684	8	138	1,836
JALAPA	345	7,712	10,041	128	149	260	87	4	32	395
JALPA DE MÉNDEZ	8,747	10,216	8,342	10,356	211	1,027	577	3	263	805
JONUTA	25	6,912	7,083	36	3,167	11	43	0	13	199
MACUSPANA	1,410	26,763	16,774	6,237	370	4,460	1,178	8	107	1,381
NACAJUCA	472	24,538	15,748	1,516	264	62	602	13	99	1,071
PARAISO	1,772	13,547	25,975	326	153	68	217	12	20	684
TACOTALPA	4,706	6,034	6,114	585	154	41	166	3	21	663
TEAPA	326	11,864	7,402	246	272	138	289	302	35	546
TENOSIQUE	202	10,024	13,420	182	242	16	198	10	59	546
TOTAL	66,199	379,155	330,732	29,942	11,242	12,512	9,979	910	2,288	21,590

De conformidad con la fracc. III del Art. 293 de la Ley Electoral del Estado de Tabasco, los votos emitidos a favor de los partidos coaligados (Partido Revolucionario Institucional y Nueva Alianza) deberán sumarse al rubro de la coalición, para determinar el resultado municipal.