




Instituto Electoral y de Participación
Ciudadana de Tabasco

Proceso
Electoral 2006



Estadística Electoral 2006



Estadística Electoral 2006

Presentación

Una elección es un proceso de toma de decisiones usado en las democracias modernas donde los ciudadanos votan por sus candidatos o partidos políticos para que actúen como representantes en el gobierno.

México inició su vida republicana creando sus propias instituciones y sus directrices y a través de los procesos electorales se fueron construyendo las reglas del ejercicio electoral.

En 1951 se estableció por primera vez que la responsabilidad de la vigilancia y desarrollo de un proceso electoral, corresponde por igual al Estado, a los partidos registrados y a los ciudadanos mexicanos. En 1986 se reformó el artículo 60 Constitucional para incorporar por primera vez en el texto constitucional la existencia de organismos electorales.

A raíz de la creación de los organismos electorales, se han venido realizando las elecciones a través de un organismo público, dotado de personalidad jurídica y patrimonio propio, con el fin de ciudadanizar la función electoral, como es en el caso de nuestro Estado, por conducto del Instituto Electoral y de Participación Ciudadana de Tabasco.

Por lo que, la presente estadística es un factor de suma importancia en el proceso de los resultados que se obtuvieron el día de la Jornada Electoral, por la participación de los ciudadanos que concurrieron a depositar su voto por cada partido político contendiente para los cargos de elección popular.

En este marco conceptual el Instituto Electoral y de Participación Ciudadana de Tabasco, asumió plenamente su responsabilidad en la organización, desarrollo y vigilancia del proceso electoral, apegado a los principios rectores que rigen nuestro Instituto, el de certeza, legalidad, independencia, imparcialidad y objetividad.

El proceso electoral, implicó realizar un procedimiento complejo de programas, convenios, planes, lineamientos, capacitación, objetivos y metas, conjugando esfuerzos entre autoridades electorales, partidos políticos, medios de comunicación y ciudadanos.

El proceso electoral ordinario inició formalmente el 15 de marzo de 2006, y es así como el Instituto Electoral y de Participación Ciudadana de Tabasco, fue estructurando paso a paso cada una de las etapas del Proceso Electoral, a través de todos los mecanismos organizativos implementados, para llevar a su término la jornada electoral, culminando el 15 de octubre de 2006 al elegir al titular del Ejecutivo, a los Diputados integrantes de la LIX Legislatura y a los integrantes de los 17 Ayuntamientos de la entidad.

El desarrollo del proceso electoral, fue observado en todo el ámbito territorial y fuera de él, por la ciudadanía en general, la vigilancia de los partidos políticos y los Observadores Electorales que asistieron a dar certeza y corroborar que dicho proceso estaba dentro del marco jurídico electoral que nos señala la Constitución Libre y Soberana de Tabasco y el Código de Instituciones y Procedimientos Electorales del Estado de Tabasco.

La tarea que realizó el Instituto Electoral y de Participación Ciudadana de Tabasco, deja constancia del fortalecimiento de esta institución, así como del trabajo y loable esfuerzo que llevó a cabo un ejército de ciudadanos que contribuyeron a consolidar nuestro sistema electoral y el régimen democrático que los tabasqueños hemos construido, mejorando la efectividad y transparencia de los sistemas existentes.

Es por ello, que el año 2006 significó para el Estado de Tabasco un año de intensa actividad política y a través de la edición de las estadísticas se reafirma el compromiso del Instituto Electoral y de Participación Ciudadana de Tabasco, con la ciudadanía de Tabasqueña.





Índice

Abreviaturas

Simbología

Resultados de la Elección de Gobernador

Listado de Candidatos a Gobernador	11
Resultados de la Elección de Gobernador.....	12
Resultado Estatal de la Elección de Gobernador.....	13
Cómputo emitido por el TEPJF	14
Porcentaje de la Votación Total Emitida y de Abstencionismo.....	15

Votación por Casilla de la Elección de Gobernador.....16

Resultados Finales de la Elección de Gobernador

Distrito I, Balancán.....	17
Cómputo Emitido por el TEPJF	21
Distrito II, Cárdenas.....	22
Cómputo Emitido por el TEPJF	28
Distrito III, Centla	29
Cómputo Emitido por el TEPJF	34
Distrito IV, Centro Norte	36
Cómputo Emitido por el TEPJF	43
Distrito V, Centro Sur	45
Cómputo Emitido por el TEPJF	52
Distrito VI, Comalcalco.....	55
Cómputo Emitido por el TEPJF	63
Distrito VII, Cunduacán	65
Cómputo Emitido por el TEPJF	71
Distrito VIII, Emiliano Zapata.....	73
Cómputo Emitido por el TEPJF	76
Distrito IX, Huimanguillo.....	77
Cómputo Emitido por el TEPJF	85

Distrito X, Jalapa	87
Cómputo Emitido por el TEPJF	90
Distrito XI, Jalpa de Méndez	91
Cómputo Emitido por el TEPJF	95
Distrito XII, Jonuta	96
Cómputo Emitido por el TEPJF	99
Distrito XIII, Macuspana	100
Cómputo Emitido por el TEPJF	107
Distrito XIV, Nacajuca	108
Cómputo Emitido por el TEPJF	113
Distrito XV, Paraíso	114
Cómputo Emitido por el TEPJF	119
Distrito XVI, Tacotalpa	120
Cómputo Emitido por el TEPJF	123
Distrito XVII, Teapa	124
Cómputo Emitido por el TEPJF	128
Distrito XVIII, Tenosique	129
Cómputo Emitido por el TEPJF	133
Distrito XIX, Cárdenas Poniente	134
Cómputo Emitido por el TEPJF	140
Distrito XX, Centro Oriente	141
Cómputo Emitido por el TEPJF	149
Distrito XXI, Centro Poniente	151
Cómputo Emitido por el TEPJF	158

Resultados de la Elección de Diputados

Geografía Electoral Distrital del Estado de Tabasco	162
Integración de la LIX Legislatura Local	163
Diputados que Integran la LIX Legislatura Local	164
Resultados de la Elección de Diputados	166
Porcentaje de Votación Total Emitida y de Abstencionismo	

por el Principio de Mayoría Relativa.....	167
Resultado Estatal de la Elección de Diputados por el	
Principio de Mayoría Relativa	168
Resultado Estatal de la Elección de Diputados por el Principio	
de Representación Proporcional.....	169
Votación por Casilla de la Elección de Diputados	170
Resultados Finales de la Elección de Diputados	
Distrito I, Balancán.....	171
Distrito II, Cárdenas.....	175
Distrito III, Centla	181
Cómputo Emitido por el TEPJF	187
Distrito IV, Centro Norte.....	188
Distrito V, Centro Sur	195
Distrito VI, Comalcalco.....	202
Distrito VII, Cunduacán	210
Distrito VIII, Emiliano Zapata	216
Distrito IX, Huimanguillo.....	219
Distrito X, Jalapa	227
Distrito XI, Jalpa de Méndez	230
Distrito XII, Jonuta	234
Distrito XIII, Macuspana	237
Distrito XIV, Nacajuca	244
Distrito XV, Paraíso	249
Distrito XVI, Tacotalpa.....	254
Distrito XVII, Teapa	257
Distrito XVIII, Tenosique	261
Distrito XIX, Cárdenas Poniente	265
Distrito XX, Centro Oriente	271
Distrito XXI, Centro Poniente.....	279

Resultados de la Elección de Presidente Municipal y Regidores	
Geografía Electoral Municipal del Estado de Tabasco	288
Resultados de la Elección de Presidente Municipal y Regidores	289
Porcentaje de Votación Total Emitida y de Abstencionismo por el Principio de Mayoría Relativa.....	290
Resultados de la Elección de Presidente Municipal y Regidores por el Principio de Mayoría Relativa	291
Votación por Casilla de la Elección de Presidente Municipal y Regidores	292
Resultados Finales de la Elección de Presidentes Municipal y Regidores	
Municipio de Balancán	293
Municipio de Cárdenas	297
Municipio de Centla	307
Cómputo Emitido por el TEPJF	313
Municipio de Centro.....	314
Cómputo Emitido por el TEPJF	339
Municipio de Comalcalco	346
Municipio de Cunduacán.....	354
Municipio de Emiliano Zapata	360
Municipio de Huimanguillo.....	363
Municipio de Jalapa	371
Municipio de Jalpa de Méndez.....	374
Municipio de Jonuta	378
Municipio de Macuspana	381
Municipio de Nacajuca	388
Municipio de Paraíso	393
Municipio de Tacotalpa.....	398
Municipio de Teapa.....	401
Municipio de Tenosique.....	405

Abreviaturas

Abreviatura	Descripción	Abreviatura	Descripción
No Reg.	Candidatos No Registrados	C7	Contigua 7
Nulos	Votos Nulos	C8	Contigua 8
PAN	Partido Acción Nacional	C9	Contigua 9
CPBT	Coalición por el Bien de Todos	C10	Contigua 10
PRD	Partido de la Revolución Democrática	EX	Extraordinaria
PT	Partido del Trabajo	X2	Extraordinaria 2
BA	Básica	X3	Extraordinaria 3
C1	Contigua 1	ES	Especial
C2	Contigua 2	ES MR	Especial de Mayoría Relativa
C3	Contigua 3	ES RP	Especial de Representación Proporcional
C4	Contigua 4	E. Zapata	Emiliano Zapata
C5	Contigua 5	J. de Méndez	Jalpa de Méndez
C6	Contigua 6	TET	Tribunal Electoral de Tabasco
		TEPJF	Tribunal Electoral del Poder Judicial de la Federación

Simbología

Símbolo	En la columna	Descripción
«»	Distrito	Indica que se trata de un acta de cómputo levantada en el consejo electoral correspondiente
*	Distrito	Indica que se presenta algún tipo de inconsistencia, entre las que se pueden señalar: Error en la sumatoria del acta de escrutinio y cómputo de casilla, Discrepancia entre la cantidad escrita con número contra la escrita con letra en el acta de escrutinio y cómputo de casilla, Error en la transcripción de los resultados durante la sesión de cómputo, ó Error en la toma de valores durante la sesión de cómputo. Dichas inconsistencias no alteran el sentido del resultado de la votación.
TET	Distrito	Indica que la casilla fue anulada por el Tribunal Electoral de Tabasco.
TEPJF	Distrito	Indica que la casilla fue anulada por el Tribunal Electoral del Poder Judicial de la Federación

1' 347, 735
Ciudadanos con
credencial para
votar con fotografía










Listado de Candidatos a Gobernador

Partido o Coalición	Candidato
 <p>Partido Acción Nacional</p>	Juan Francisco Cáceres de la Fuente
 <p>Partido Revolucionario Institucional</p>	Andrés Rafael Granier Melo
 <p>Coalición "Por el Bien de Todos" PRD - PT</p>	César Raúl Ojeda Zubieta
 <p>Partido Verde Ecologista de México</p>	Pascual Bellizzia Rosique
 <p>Nueva Alianza</p>	Manuel Carlos Paz Ojeda

Resultados de la Elección de Gobernador








Resultado Estatal de la Elección de Gobernador

Distrito						Candidatos no Registrados	Votos Nulos	Votación Total
I Balancán	3,136	13,145	6,988	72	35	19	776	24,171
II Cárdenas	1,463	15,959	18,310	182	119	7	722	36,762
III Centla	4,065	18,843	15,737	1,033	36	7	1,368	41,089
IV Centro Norte	415	36,499	18,446	192	153	12	603	56,320
V Centro Sur	510	38,896	19,429	303	123	305	741	60,307
VI Comalcalco	999	34,864	40,129	196	182	5	859	77,234
VII Cunduacán	903	23,290	21,785	212	102	5	832	47,129
VIII Emiliano Zapata	2,009	6,450	4,761	32	8	6	327	13,593
IX Huimanguillo	8,511	27,283	23,230	289	141	24	1,938	61,416
X Jalapa	240	10,688	6,743	43	7	3	309	18,033
XI Jalpa de Méndez	317	17,255	18,337	119	46	2	472	36,548
XII Jonuta	300	7,715	7,655	13	8	1	132	15,824
XIII Macuspana	1,541	26,607	28,029	216	173	5	1,025	57,596
XIV Nacajuca	208	21,069	19,991	194	44	2	582	42,090
XV Paraíso	235	19,321	17,081	127	40	8	345	37,157
XVI Tacotalpa	494	9,429	7,377	93	9	4	439	17,845
XVII Teapa	282	11,111	7,965	130	37	7	402	19,934
XVIII Tenosique	1,364	11,708	8,324	106	37	7	485	22,031
XIX Cárdenas Poniente	2,267	18,473	19,646	200	57	8	1,433	42,084
XX Centro Oriente	254	34,616	26,590	162	74	18	824	62,538
XXI Centro Poniente	469	37,016	21,891	185	135	11	811	60,518
Cómputo IEPCT	29,982	440,237	358,444	4,099	1,566	466	15,425	850,219
Cómputo Emitido en Sentencia del TET	29,671	437,958	356,683	4,036	1,563	466	15,327	845,704
Cómputo Emitido en Sentencia del TEPJF	29,616	436,836	355,669	4,042	1,573	447	15,274	843, 457

Cómputo emitido por el TEPJF

Cómputo Modificado Conforme Diligencia Ordenada por el TEPJF

Distrito						Candidatos no Registrados	Votos Nulos	Votación Total
I Balancán	3,135	13,139	6,986	75	37	18	820	24,210
II Cárdenas	1,460	15,962	18,310	182	119	7	725	36,765
III Centla	3,977	18,498	15,567	986	36	9	1,358	40,431
IV Centro Norte	417	36,526	18,453	196	151	8	592	56,343
V Centro Sur	512	38,891	19,414	305	122	298	744	60,286
VI Comalcalco	998	34,859	40,131	195	182	11	864	77,240
VII Cunduacán	898	22,927	21,423	207	112	8	837	46,412
VIII Emiliano Zapata	2,009	6,447	4,761	32	8	6	327	13,590
IX Huimanguillo	8,300	26,648	22,640	282	142	13	1,705	59,730
X Jalapa	237	10,513	6,627	44	7	2	311	17,741
XI Jalpa de Méndez	313	17,066	18,158	114	46	2	474	36,173
XII Jonuta	300	7,715	7,654	14	8	1	135	15,827
XIII Macuspana	1,542	26,604	28,033	215	173	5	1,046	57,618
XIV Nacajuca	209	21,108	20,008	194	45	2	577	42,143
XV Paraíso	234	19,048	16,915	129	40	8	355	36,729
XVI Tacotalpa	496	9,439	7,380	92	8	4	427	17,846
XVII Teapa	281	11,120	7,971	129	37	10	405	19,953
XVIII Tenosique	1,337	11,566	8,311	109	37	4	502	21,866
XIX Cárdenas Poniente	2,267	18,461	19,616	202	56	4	1,454	42,060
XX Centro Oriente	253	34,397	26,551	165	75	17	853	62,311
XXI Centro Poniente	469	37,046	21,874	187	135	11	801	60,523
Cómputo Emitido en Sentencia del TEPJF	29,616	436,836	355,669	4,042	1,573	447	15,274	843,457

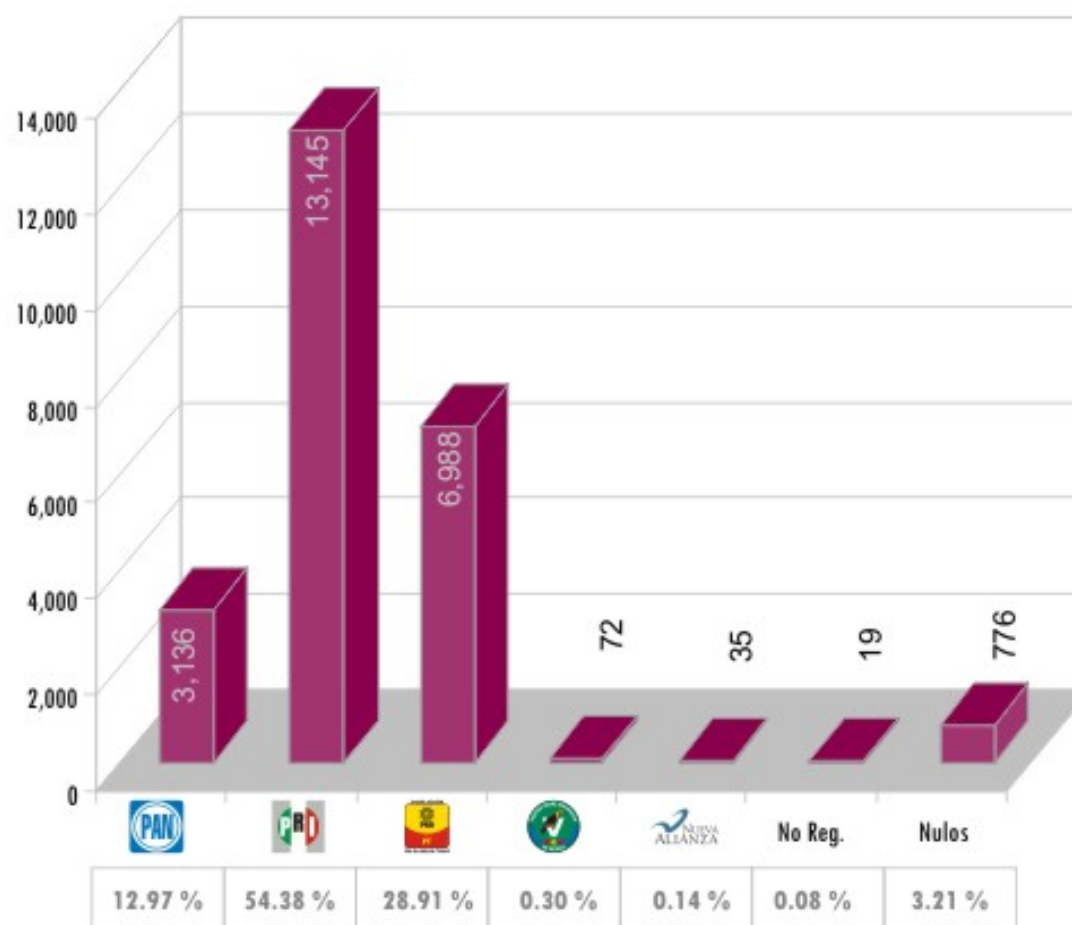
Porcentaje de la Votación Total Emitida y de Abstencionismo

Distrito	Lista Nominal	Votación Total Emitida	% Votación Total Emitida	Abstencionismo	% Abstencionismo
I Balancán	36,783	24,171	65.71	12,612	34.29
II Cárdenas	70,511	36,762	52.14	33,749	47.86
III Centla	58,745	41,089	69.94	17,656	30.06
IV Centro Norte	93,244	56,320	60.40	36,924	39.60
V Centro Sur	101,643	60,307	59.33	41,336	40.67
VI Comalcalco	115,122	77,234	67.09	37,888	32.91
VII Cunduacán	71,281	47,129	66.12	24,152	33.88
VIII Emiliano Zapata	19,360	13,593	70.21	5,767	29.79
IX Huimanguillo	103,770	61,416	59.18	42,354	40.82
X Jalapa	24,058	18,033	74.96	6,025	25.04
XI Jalpa de Méndez	48,364	36,548	75.57	11,816	24.43
XII Jonuta	19,072	15,824	82.97	3,248	17.03
XIII Macuspana	96,461	57,596	59.71	38,865	40.29
XIV Nacajuca	58,940	42,090	71.41	16,850	28.59
XV Paraíso	51,174	37,157	72.61	14,017	27.39
XVI Tacotalpa	26,183	17,845	68.15	8,338	31.85
XVII Teapa	32,907	19,934	60.58	12,973	39.42
XVIII Tenosique	37,042	22,031	59.48	15,011	40.52
XIX Cárdenas Poniente	73,902	42,084	56.95	31,818	43.05
XX Centro Oriente	104,949	62,538	59.59	42,411	40.41
XXI Centro Poniente	104,224	60,518	58.07	43,706	41.93
Totales	1,347,735	850,219	63.09	497,516	36.91






Votación por Casilla de la Elección de Gobernador

Resultados Finales de la Elección de Gobernador

Distrito I, Balancán



Distrito I, Balancán

Distrito	Sección	Casilla						Candidatos No Registrados	Votos Nulos	Votación Total
I	0001	BA	63	215	116	0	1	1	14	410
I	0001	CI	68	202	102	0	0	0	16	388
I	0001	C2	77	231	84	1	2	0	15	410
I	0002	BA	69	288	110	1	0	0	10	478
I	0002	CI	67	259	131	2	3	0	23	485
I	0003	BA	50	210	111	5	0	0	16	392
I	0003	CI	53	221	119	3	1	0	6	403
I	0004	BA	30	239	112	1	1	0	3	386
I	0004	CI	38	220	83	0	2	0	6	349
I	0005	BA	42	281	131	0	1	11	0	466
I	0005	CI	46	301	121	1	1	0	15	485
I	0006	BA	43	165	64	1	2	0	5	280
I	0006	CI	16	158	83	2	1	0	5	265
I	0006	ES	45	181	154	2	2	0	13	397
I	0007	BA	39	213	127	1	2	0	13	395
I	0007	CI	34	246	109	2	1	0	21	413
I	0008	BA	37	182	69	2	0	0	15	305
I	0008	CI	44	132	67	2	0	0	20	265
I	0009	BA	64	208	108	1	0	0	17	398
I	0009	CI	59	171	114	1	1	0	17	363
I	0010	BA	13	81	26	0	0	0	1	121
I	0011	BA	51	115	86	0	0	0	0	252
I	0012	BA	65	167	117	1	0	0	20	370
I	0013	BA	33	139	63	0	1	0	11	247
I	0013	CI	42	124	93	2	0	0	4	265
I	0014	BA	26	125	68	0	1	0	5	225
I	0014	CI	14	136	76	0	1	0	6	233
I	0015	BA	19	139	77	1	1	0	6	243
I	0015	CI	21	124	95	0	2	0	5	247
I	0016	BA	46	214	118	1	2	0	16	397

Distrito	Sección	Casilla						Candidatos No Registrados	Votos Nulos	Votación Total
I	0017	BA	21	144	68	0	1	0	7	241
I	0017	C1	35	106	93	0	0	0	10	244
I	0018	BA	37	156	70	1	0	0	6	270
I	0018	C1	39	152	66	0	0	0	12	269
I	0019	BA	35	75	21	0	0	0	0	131
I	0020	BA	64	196	108	2	0	0	15	385
I	0021	BA	29	90	35	0	1	0	9	164
I	0022	BA	46	143	61	2	0	0	23	275
I	0022	C1	47	149	54	1	0	0	11	262
I	0023	BA	42	174	67	0	0	0	7	290
I	0023	EX	51	101	92	0	0	0	0	244
I	0024	BA	47	221	52	0	0	0	22	342
I	0024	C1	60	160	78	3	0	2	18	321
I	0024	C2	51	198	92	3	0	0	16	360
I	0025	BA	109	193	107	3	0	0	0	412
I	0026	BA	11	11	12	0	0	0	3	37
I	0027	BA	21	248	107	0	0	0	9	385
I	0028	BA	21	160	51	0	0	2	5	239
I	0028	C1	18	172	49	2	0	0	10	251
I	0029	BA	44	190	105	1	0	1	18	359
I	0030	BA	74	306	182	3	0	0	15	580
I	0030	C1	38	171	102	2	0	0	6	319
I	0031	BA	9	88	28	0	0	0	3	128
I	0032	BA	26	106	22	0	0	0	4	158
I	0033	BA	36	136	35	2	0	0	2	211
I	0034	BA	69	118	39	0	0	0	2	228
I	0035	BA	29	195	193	0	0	0	7	424
I	0035	C1	39	217	162	1	0	0	7	426
I	0036	BA	49	299	86	3	2	0	10	449
I	0037	BA	44	218	137	1	2	1	10	413

Distrito	Sección	Casilla						Candidatos No Registrados	Votos Nulos	Votación Total
I	0037	C1	36	244	140	0	0	0	11	431
I	0038	BA	50	103	94	1	0	0	12	260
I	0038	EX	9	129	80	0	0	0	8	226
I	0039	BA	34	139	62	0	0	0	9	244
I	0039	C1	30	109	72	0	0	0	3	214
I	0040	BA	58	283	152	1	0	0	42	536
I	0041	BA	25	147	48	0	0	1	13	234
I	0041	C1	28	137	51	0	0	0	18	234
I	0042	BA	24	130	113	1	0	0	4	272
I	0042	C1	13	136	107	0	0	0	9	265
I	0042	EX	43	151	119	2	0	0	8	323
I	0043	BA	34	140	87	0	0	0	10	271
I	0043	C1	20	150	91	0	0	0	6	267
I	0044	BA	47	102	132	0	0	0	8	289
I	0044	EX	17	63	54	1	0	0	5	140
I	0044	X2	19	99	95	2	0	0	8	223
I	0045	BA	27	155	89	0	0	0	7	278
I	0045	EX	67	148	94	2	0	0	4	315
Cómputo del Consejo Electoral Distrital			3,136	13,145	6,988	72	35	19	776	24,171

Cómputo Emitido por el TEPJF

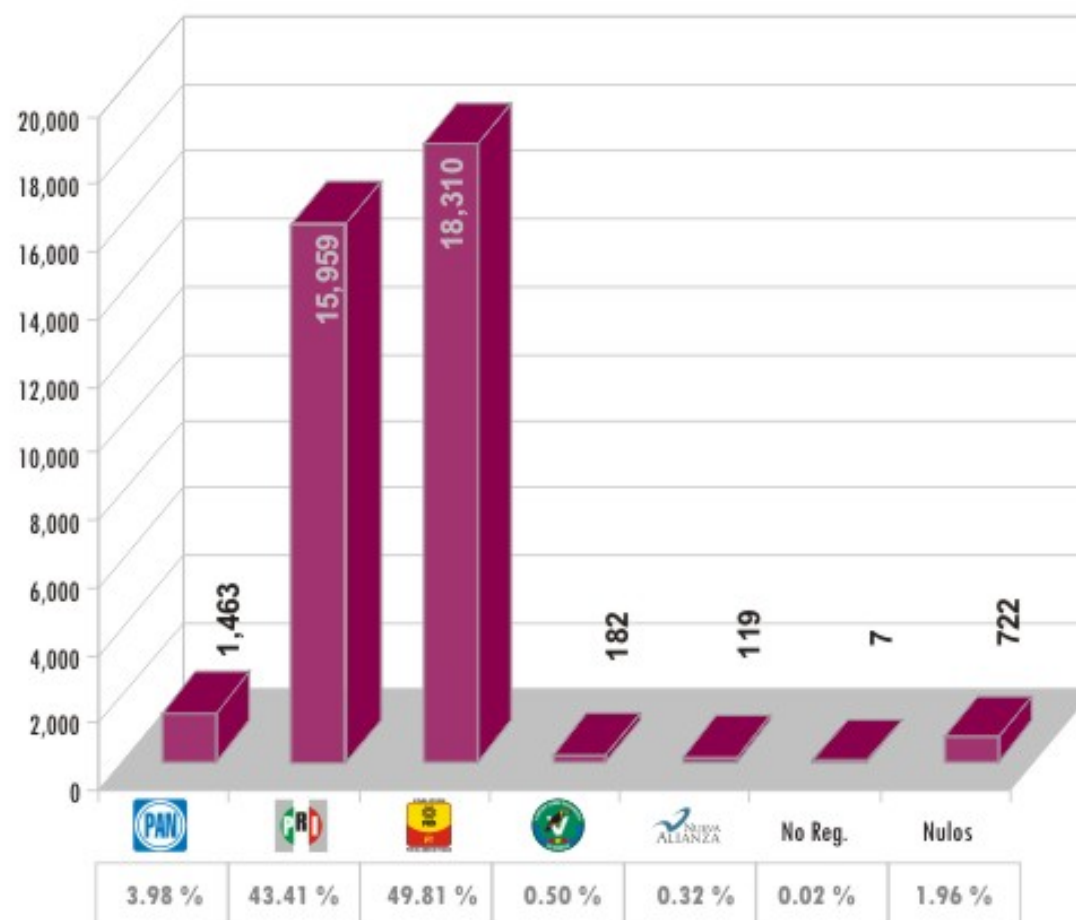
Resultados Obtenidos en la Diligencia de Apertura Ordenada por el TEPJF

Distrito I, Balancán






Distrito	Sección	Casilla						Candidatos No Registrados	Votos Nulos	Votación Total
I	0001	BA	63	215	116	0	1	0	15	410
I	0001	C1	68	203	102	0	0	0	16	389
I	0001	C2	77	234	84	1	2	0	15	413
I	0002	BA	70	286	110	1	0	0	11	478
I	0004	BA	30	239	112	1	2	0	2	386
I	0004	C1	38	219	83	0	2	0	7	349
I	0006	BA	43	165	64	1	2	0	5	280
I	0006	ES	45	180	154	2	2	0	14	397
I	0008	C1	43	132	66	2	0	0	22	265
I	0011	BA	50	115	86	0	0	0	7	258
I	0015	C1	21	125	94	0	2	0	6	248
I	0019	BA	35	75	20	0	0	0	5	135
I	0020	BA	63	194	108	2	0	0	18	385
I	0025	BA	109	191	107	3	0	0	20	430
I	0035	BA	29	195	193	0	0	0	7	424
I	0035	C1	39	217	161	2	0	0	8	427
I	0036	BA	49	299	86	3	2	0	10	449
I	0038	BA	50	104	95	1	0	0	10	260
I	0038	EX	9	129	80	0	0	0	8	226
I	0041	C1	27	137	51	0	0	0	19	234
I	0043	BA	34	140	87	0	0	0	10	271
I	0043	C1	20	149	92	0	0	0	8	269
I	0044	BA	47	102	132	0	0	0	8	289
I	0045	BA	29	152	89	2	1	0	8	281






Resultados Finales de la Elección de Gobernador






Distrito II, Cárdenas








Distrito II, Cárdenas

Distrito	Sección	Casilla						Candidatos No Registrados	Votos Nulos	Votación Total
II	0048	BA	10	106	144	4	1	0	4	269
II	0048	C1	10	92	153	2	0	0	3	260
II	0049	BA	6	108	90	0	1	0	1	206
II	0049	C1	10	57	141	1	0	0	5	214
II	0050	BA	11	135	192	2	2	0	9	351
II	0050	C1	3	142	194	3	1	0	4	347
II	0051	BA	9	115	163	0	2	0	7	296
II	0051	C1	16	122	150	1	1	0	1	291
II	0052	BA	13	143	175	0	4	0	7	342
II	0052	C1	8	112	154	0	3	0	11	288
II	0053	BA	15	110	139	1	1	0	7	273
II	0053	C1	6	104	125	2	6	0	5	248
II	0053	C2	10	116	135	3	0	1	4	269
II	0054	BA	8	99	153	1	2	0	2	265
II	0054	C1	14	92	148	1	2	0	5	262
II	0055	BA	21	101	156	3	2	0	5	288
II	0055	C1	14	103	161	2	1	0	5	286
II	0055	C2	16	103	165	0	0	0	6	290
II	0056	BA	8	98	142	1	1	0	7	257
II	0056	C1	9	106	139	1	0	0	0	255
II	0057	BA	18	136	174	0	0	0	5	333
II	0058	BA	1	119	128	2	0	0	0	250
II	0058	C1	3	121	126	0	1	0	3	254
II	0059	BA	8	120	125	2	1	0	4	260
II	0059	C1	7	117	134	2	0	0	5	265
II	0060	BA	9	92	159	0	1	0	3	264
II	0060	C1	5	111	129	0	0	0	2	247
II	0061	BA	2	88	93	1	0	0	4	188
II	0061	C1	8	75	84	1	1	0	3	172
II	0062	BA	8	99	117	1	1	0	0	226

Distrito	Sección	Casilla						Candidatos No Registrados	Votos Nulos	Votación Total
II	0062	C1	6	95	127	1	1	0	1	231
II	0063	BA	15	108	178	0	0	0	0	301
II	0063	C1	14	113	169	3	1	0	6	306
II	0063	C2	18	107	151	2	2	0	6	286
II	0064	BA	11	194	176	1	3	0	7	392
II	0064	C1	12	157	181	4	1	0	7	362
II	0065	BA	7	147	133	2	0	0	8	297
II	0065	C1	6	175	161	3	0	0	2	347
II	0066	BA	3	147	63	1	0	0	3	217
II	0066	C1	5	141	88	1	0	0	0	235
II	0067	BA	3	208	175	1	4	0	1	392
II	0068	BA	4	99	89	0	0	0	3	195
II	0068	C1	4	129	100	0	0	0	4	237
II	0069	BA	11	193	200	4	1	0	6	415
II	0070	BA	9	161	172	1	4	0	6	353
II	0070	C1	12	189	159	2	1	0	5	368
II	0071	BA	19	126	129	3	1	0	10	288
II	0071	C1	24	105	150	6	1	0	4	290
II	0071	C2	29	153	127	0	1	0	9	319
II	0071	C3	19	163	134	2	1	0	9	328
II	0072	BA	17	122	150	1	1	0	6	297
II	0072	C1	6	176	159	4	1	0	4	350
II	0072	ES	41	351	344	1	0	0	15	752
II	0073	BA	14	107	123	0	0	0	4	248
II	0073	C1	9	127	117	1	3	0	1	258
II	0074	BA	3	158	91	1	0	0	1	254
II	0074	C1	3	136	89	1	2	0	2	233
II	0075	BA	18	189	156	3	2	0	3	371
II	0075	C1	5	155	200	1	1	0	2	364
II	0076	BA	7	92	119	1	0	0	7	226

Distrito	Sección	Casilla						Candidatos No Registrados	Votos Nulos	Votación Total
II	0076	C1	7	110	109	2	0	0	1	229
II	0077	BA	4	149	129	3	0	0	4	289
II	0077	C1	4	148	126	1	2	1	4	286
II	0078	BA	11	148	149	2	1	0	1	312
II	0078	C1	2	167	151	4	0	0	5	329
II	0079	BA	8	129	153	1	1	1	1	294
II	0079	C1	8	125	158	0	0	0	6	297
II	0080	BA	6	106	86	0	1	0	5	204
II	0080	C1	6	104	84	1	2	0	3	200
II	0081	BA	9	166	165	0	0	0	3	343
II	0081	C1	6	114	185	0	0	0	9	314
II	0081	C2	9	101	157	2	1	0	5	275
II	0082	BA	6	137	141	0	1	0	4	289
II	0082	C1	8	137	148	4	2	0	4	303
II	0083	BA	8	175	157	3	0	0	7	350
II	0083	C1	7	175	157	5	0	0	9	353
II	0084	BA	9	147	168	1	0	0	5	330
II	0084	C1	4	148	178	0	2	0	1	333
II	0085	BA	11	188	164	2	0	0	2	367
II	0085	C1	10	220	112	2	2	0	5	351
II	0086	BA	10	162	154	2	2	2	6	338
II	0086	C1	10	186	137	0	1	0	6	340
II	0086	C2	11	155	155	1	1	0	5	328
II	0086	C3	7	167	167	1	3	1	1	347
II	0087	BA	26	88	160	3	2	0	8	287
II	0087	C1	21	102	157	3	2	0	9	294
II	0087	C2	24	90	148	1	2	0	9	274
II	0088	BA	12	144	145	1	2	0	9	313
II	0088	C1	8	147	140	2	1	0	7	305
II	0088	C2	8	146	133	1	0	0	0	288

Distrito	Sección	Casilla						Candidatos No Registrados	Votos Nulos	Votación Total
II	0089	BA	24	89	141	0	0	0	6	260
II	0089	C1	21	101	118	2	0	0	7	249
II	0089	C2	20	95	129	3	0	0	7	254
II	0137	BA	7	141	178	0	2	0	9	337
II	0137	C1	13	142	167	2	0	0	8	332
II	0138	BA	12	142	219	1	2	0	3	379
II	0138	C1	12	159	199	4	1	0	11	386
II	0139	BA	14	146	204	0	2	0	12	378
II	0139	C1	17	176	161	0	0	0	13	367
II	0147	BA	10	164	165	1	1	0	12	353
II	0147	C1	13	176	153	3	0	0	8	353
II	0149	BA	15	118	132	1	1	0	8	275
II	0149	C1	7	146	160	0	0	0	3	316
II	0150	BA	4	52	118	0	1	0	6	181
II	0150	C1	8	69	128	0	1	0	8	214
II	0151	BA	38	102	156	0	1	0	6	303
II	0151	C1	40	104	171	3	0	1	11	330
II	0152	BA	13	110	186	1	0	0	14	324
II	0152	C1	14	105	179	1	0	0	6	305
II	0152	C2	10	109	167	4	0	0	6	296
II	0160	BA	9	143	210	0	0	0	6	368
II	0160	C1	15	97	193	3	0	0	9	317
II	0161	BA	38	188	184	1	0	0	19	430
II	0162	BA	15	93	148	2	4	0	8	270
II	0162	C1	9	125	124	3	1	0	13	275
II	0162	C2	18	110	120	1	1	0	8	258
II	0164	BA	28	111	150	2	0	0	18	309
II	0164	C1	20	160	125	1	1	0	12	319
II	0165	BA	9	89	147	2	0	0	7	254
II	0165	C1	12	93	118	1	0	0	16	240

Distrito	Sección	Casilla						Candidatos No Registrados	Votos Nulos	Votación Total
II	0165	C2	24	99	140	2	1	0	8	274
II	0166	BA	13	99	172	3	0	0	11	298
II	0166	C1	21	70	177	2	1	0	10	281
Cómputo del Consejo Electoral Distrital			1,463	15,959	18,310	182	119	7	722	36,762

Cómputo Emitido por el TEPJF

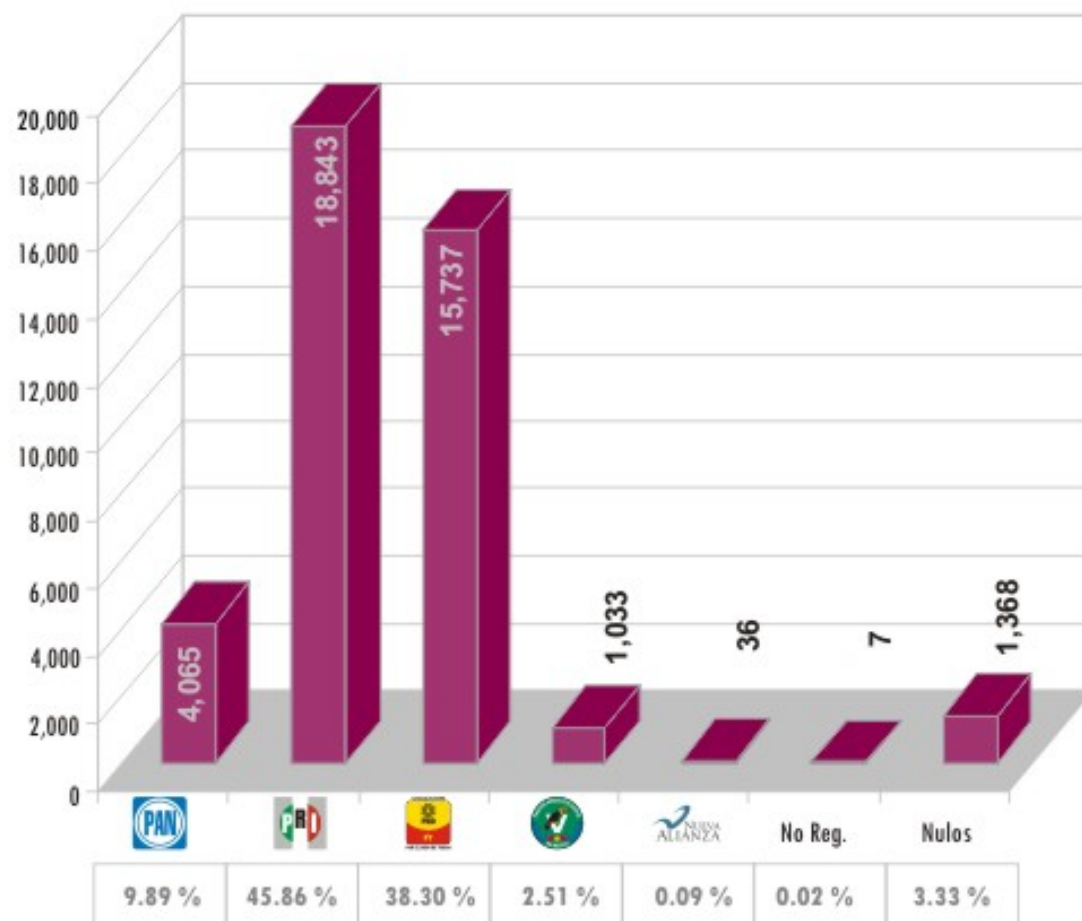
Resultados Obtenidos en la Diligencia de Apertura Ordenada por el TEPJF

Distrito II, Cárdenas






Distrito	Sección	Casilla						Candidatos No Registrados	Votos Nulos	Votación Total
II	0066	BA	3	147	63	1	0	0	3	217
II	0066	CI	5	141	87	1	0	0	1	235
II	0072	ES	38	349	345	1	0	0	19	752
II	0073	CI	9	127	117	1	3	0	1	258
II	0074	CI	3	136	87	1	2	0	3	232
II	0075	BA	18	188	156	3	2	0	4	371
II	0077	CI	4	148	126	1	2	1	2	284
II	0088	CI	8	147	140	2	1	0	7	305
II	0162	CI	9	126	126	3	1	0	11	276






Resultados Finales de la Elección de Gobernador






Distrito III, Centla








Distrito III, Centla

Distrito	Sección	Casilla						Candidatos No Registrados	Votos Nulos	Votación Total
III	0168	BA	44	124	77	19	0	0	12	276
III	0168	C1	42	125	92	24	1	0	6	290
III	0169	BA	41	150	115	12	1	1	8	328
III	0169	C1	61	147	110	13	0	0	12	343
III	0169	C2	53	153	90	17	4	0	15	332
CO	III	0170	BA	48	138	101	20	1	3	311
	III	0170	C1	43	146	82	15	1	8	295
	III	0171	BA	33	159	117	27	2	12	350
CO	III	0171	C1	38	170	124	22	1	12	367
	III	0172	BA	24	260	105	25	1	10	425
	III	0173	BA	21	229	128	26	1	9	414
	III	0173	ES	45	296	241	9	0	11	602
	III	0174	BA	43	257	126	32	0	16	474
	III	0175	BA	32	165	78	24	0	11	310
	III	0175	C1	34	155	70	21	0	9	289
	III	0176	BA	49	196	124	10	0	6	385
	III	0176	C1	39	194	116	13	0	8	370
	III	0177	BA	57	153	77	20	0	11	318
TET	III	0177	C1	40	124	91	40	0	0	295
	III	0177	C2	52	148	101	13	1	8	323
	III	0178	BA	33	133	82	11	0	4	263
	III	0178	C1	25	118	88	13	1	6	251
	III	0179	BA	43	170	92	14	0	15	334
	III	0179	C1	49	184	89	9	1	18	350
	III	0179	C2	54	146	68	20	2	12	302
	III	0180	BA	36	178	130	10	2	7	363
	III	0180	C1	33	197	106	15	0	9	360
	III	0181	BA	85	167	85	13	0	10	360
	III	0181	C1	79	156	110	23	1	9	380
	III	0182	BA	20	149	95	20	1	33	318

Distrito	Sección	Casilla						Candidatos No Registrados	Votos Nulos	Votación Total
III	0184	BA	24	107	110	17	0	0	6	264
III	0184	C1	26	129	109	15	0	0	14	293
III	0185	BA	20	89	91	5	0	0	6	211
III	0186	BA	45	183	117	8	1	1	18	373
III	0187	BA	10	100	44	5	0	0	0	159
III	0188	BA	21	37	17	14	0	0	2	91
III	0188	EX	7	44	16	1	0	0	2	70
III	0189	BA	42	135	140	13	2	0	0	332
III	0189	C1	43	159	103	6	0	0	8	319
III	0190	BA	70	241	158	12	0	0	17	498
III	0191	BA	64	115	68	30	0	0	8	285
III	0192	BA	32	174	118	24	0	1	6	355
III	0192	C1	42	176	104	31	1	0	0	354
III	0192	C2	31	172	126	13	0	0	9	351
III	0193	BA	30	188	61	3	0	0	9	291
III	0194	BA	12	206	104	3	0	0	7	332
III	0195	BA	29	207	115	5	0	0	11	367
III	0196	BA	22	159	154	15	0	0	16	366
III	0196	C1	37	173	136	13	0	0	18	377
III	0196	C2	24	171	161	7	0	0	10	373
III	0197	BA	41	143	193	6	0	0	18	401
III	0197	C1	48	113	203	7	0	0	21	392
III	0198	BA	40	120	184	1	0	0	0	345
III	0198	C1	58	127	133	1	0	0	33	352
III	0199	BA	113	136	145	7	0	0	59	460
III	0200	BA	54	176	189	1	0	0	5	425
III	0200	C1	40	150	237	0	0	0	11	438
III	0201	BA	32	169	239	6	0	0	29	475
III	0201	C1	29	167	223	8	1	0	26	454
III	0202	BA	21	131	268	3	0	0	17	440

Distrito	Sección	Casilla						Candidatos No Registrados	Votos Nulos	Votación Total
III	0202	C1	72	172	266	2	0	0	21	533
III	0203	BA	17	230	250	3	0	0	17	517
III	0203	C1	22	295	199	1	0	0	9	526
III	0204	BA	98	192	139	5	0	0	15	449
III	0204	C1	73	208	164	1	0	1	6	453
III	0204	C2	112	158	156	6	0	0	16	448
III	0205	BA	61	180	101	7	0	0	0	349
III	0205	C1	32	176	129	10	0	0	10	357
III	0206	BA	97	172	188	3	1	0	20	481
III	0206	C1	96	195	170	5	0	0	0	466
III	0207	BA	57	274	203	3	0	1	18	556
III	0207	C1	58	251	224	0	0	0	8	541
III	0208	BA	50	174	125	4	1	0	12	366
III	0208	C1	38	216	128	1	1	0	4	388
«C» III	0209	BA	5	131	253	2	0	0	10	401
III	0209	C1	4	137	226	0	0	0	7	374
III	0209	C2	6	188	229	5	1	0	3	432
III	0210	BA	12	165	202	7	0	0	11	397
III	0210	C1	15	141	216	4	0	0	0	376
III	0210	C2	13	179	161	2	0	0	12	367
III	0211	BA	9	273	194	4	0	0	12	492
III	0211	C1	15	307	191	4	1	0	7	525
III	0212	BA	15	200	139	1	0	0	0	355
III	0212	C1	21	161	169	3	0	0	3	357
III	0213	BA	28	161	190	1	0	0	7	387
III	0213	C1	17	174	214	3	1	0	6	415
III	0214	BA	14	199	173	7	1	0	28	422
III	0214	C1	25	200	165	5	0	0	27	422
III	0215	BA	3	42	55	0	0	0	3	103
III	0216	BA	36	175	149	7	0	0	0	367

	Distrito	Sección	Casilla						Candidatos No Registrados	Votos Nulos	Votación Total
TET	III	0216	C1	43	153	129	5	0	0	31	361
	III	0217	BA	27	144	91	4	0	1	10	277
	III	0217	C1	23	138	87	5	1	0	25	279
	III	0218	BA	5	95	62	3	0	0	11	176
	III	0219	BA	11	82	59	4	0	0	16	172
	III	0220	BA	29	88	185	2	0	0	16	320
	III	0220	C1	29	134	153	4	0	0	26	346
	III	0221	BA	39	205	87	6	0	0	21	358
	III	0222	BA	34	233	158	4	0	0	34	463
	III	0222	C1	28	239	180	4	0	0	22	473
	III	0223	BA	26	175	206	6	0	0	8	421
	III	0223	C1	28	178	165	6	0	0	16	393
	III	0223	C2	30	157	187	9	0	0	10	393
	III	0224	BA	30	205	237	5	0	0	14	491
	III	0224	C1	40	182	235	5	0	0	30	492
	III	0225	BA	7	330	192	23	0	0	6	558
	III	0226	BA	19	97	88	0	0	0	14	218
	III	0227	BA	18	170	158	2	0	0	20	368
	III	0227	C1	16	179	138	0	0	0	0	333
	III	0228	BA	17	140	124	0	0	0	20	301
	III	0228	C1	10	143	125	0	0	0	14	292
	III	0229	BA	4	20	13	0	0	0	3	40
	III	0230	BA	5	28	24	0	0	0	0	57
	III	0230	EX	0	27	21	0	0	0	4	52
	III	0231	BA	23	91	89	0	0	0	9	212
Cómputo del Consejo Electoral Distrital				4,065	18,843	15,737	1,033	36	7	1,368	41,089

NOTA: Sección 0183 Casilla Básica - Según consta en acta circunstanciada de fecha 15 de octubre del 2006 levantada por destrucción de material y documentación electoral en la sección 0183 de la casilla básica del III Distrito de Centla, Tabasco no fue entregado el paquete electoral al Consejo por lo que no se cuenta con ninguna documentación que avale alguna información en cuanto a los votos emitidos por los ciudadanos de esa sección electoral.

Cómputo Emitido por el TEPJF

Resultados Obtenidos en la Diligencia de Apertura Ordenada por el TEPJF

Distrito III, Centla

Distrito	Sección	Casilla						Candidatos No Registrados	Votos Nulos	Votación Total
III	0168	C1	42	125	92	24	1	1	5	290
III	0169	C1	60	147	108	13	0	0	14	342
III	0173	ES	45	296	243	9	0	0	12	605
III	0177	BA	59	153	73	19	0	0	14	318
III	0178	C1	25	118	88	13	1	0	6	251
III	0180	BA	36	178	129	10	2	0	8	363
III	0181	BA	85	167	85	13	0	0	10	360
III	0182	BA	21	149	95	20	1	0	11	297
III	0188	EX	7	44	16	1	0	0	2	70
III	0189	C1	43	159	103	6	0	0	9	320
III	0192	C1	42	176	104	31	1	0	8	362
III	0196	C1	37	173	137	13	0	0	18	378
III	0199	BA	122	168	152	7	0	0	9	458
III	0200	C1	40	150	237	0	0	0	11	438
III	0201	C1	29	165	227	8	1	0	22	452
III	0202	BA	21	130	268	3	0	0	17	439
III	0202	C1	39	170	266	1	0	0	23	499
III	0203	BA	17	231	251	3	0	0	15	517
III	0203	C1	22	288	198	1	0	0	14	523
III	0205	BA	61	180	101	7	0	0	12	361
III	0206	C1	97	194	168	6	0	0	15	480
III	0208	BA	50	173	125	4	1	0	12	365
III	0209	C1	4	138	231	0	1	0	6	380
III	0210	C1	15	142	216	4	0	0	11	388
III	0212	BA	15	200	133	1	0	0	8	357

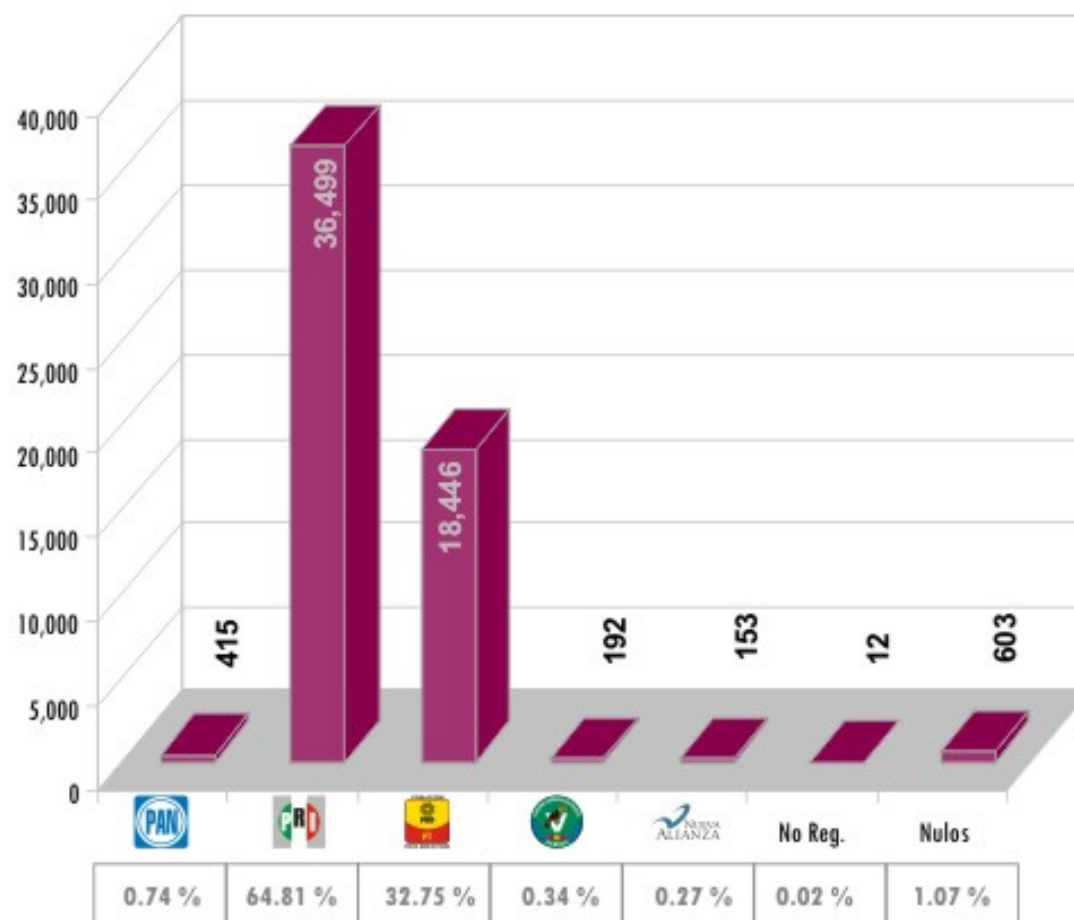
Cómputo Emitido por el TEPJF

Resultados Obtenidos en la Diligencia de Apertura Ordenada por el TEPJF






Distrito	Sección	Casilla						Candidatos No Registrados	Votos Nulos	Votación Total
III	0214	BA	14	199	172	7	1	0	27	420
III	0215	BA	3	42	57	0	0	0	2	104
III	0216	BA	35	173	148	7	0	0	21	384
III	0217	BA	25	143	90	4	0	1	13	276
III	0219	BA	11	82	59	4	0	1	15	172
III	0220	CI	29	132	157	4	0	0	28	350
III	0221	BA	38	204	86	6	0	0	24	358
III	0225	BA	7	232	194	22	0	0	6	461






Resultados Finales de la Elección de Gobernador






Distrito IV, Centro Norte













Distrito IV, Centro Norte

Distrito	Sección	Casilla						Candidatos No Registrados	Votos Nulos	Votación Total
IV	0237	BA	3	313	131	1	2	1	5	456
IV	0237	C1	0	315	129	4	3	0	8	459
IV	0237	C2	5	287	133	0	0	0	8	433
IV	0238	BA	0	239	102	2	0	0	5	348
IV	0238	C1	2	246	93	1	3	0	9	354
IV	0238	C2	2	231	127	1	0	0	3	364
IV	0245	BA	3	271	123	1	0	1	2	401
IV	0245	C1	3	241	144	0	0	1	5	394
IV	0245	C2	3	260	124	1	0	0	2	390
IV	0246	BA	3	232	120	0	0	0	2	357
IV	0246	C1	4	227	124	0	0	0	7	362
IV	0247	BA	4	201	76	0	1	0	1	283
IV	0247	C1	1	210	98	0	0	0	3	312
IV	0249	BA	4	258	105	1	1	0	2	371
IV	0249	C1	1	251	103	1	1	0	2	359
IV	0249	C2	1	248	109	0	0	0	3	361
IV	0249	C3	1	266	80	3	1	0	7	358
IV	0249	C4	0	249	99	0	2	0	3	353
IV	0249	C5	3	257	116	1	0	0	5	382
IV	0250	BA	3	220	85	1	0	0	3	312
IV	0250	C1	4	186	96	2	2	0	2	292
IV	0250	C2	2	208	103	1	1	0	1	316
IV	0255	BA	5	258	140	1	1	0	1	406
IV	0255	C1	7	253	139	6	1	0	3	409
IV	0258	BA	2	150	103	0	1	0	2	258
IV	0258	C1	1	165	81	0	0	0	2	249
IV	0259	BA	6	277	110	0	2	0	1	396
IV	0259	C1	3	280	99	0	0	0	3	385
IV	0261	BA	5	305	144	5	0	0	3	462
IV	0261	C1	1	267	183	2	1	0	4	458

Distrito	Sección	Casilla						Candidatos No Registrados	Votos Nulos	Votación Total
IV	0262	BA	0	252	129	2	0	0	3	386
IV	0262	CI	5	254	131	1	2	0	4	397
IV	0263	BA	5	228	99	2	2	1	3	340
IV	0264	BA	0	225	141	1	1	0	5	373
IV	0264	CI	2	248	136	1	1	0	3	391
IV	0265	BA	1	211	102	0	3	0	1	318
IV	0265	CI	1	210	73	2	5	0	1	292
IV	0266	BA	1	215	131	2	2	0	2	353
IV	0269	BA	1	242	135	1	0	0	6	385
IV	0269	CI	0	241	131	8	0	0	0	380
IV	0270	BA	1	260	150	2	0	0	4	417
IV	0270	CI	1	269	137	2	1	0	12	422
IV	0271	BA	3	132	95	3	1	0	0	234
IV	0271	CI	0	124	92	0	0	0	9	225
IV	0272	BA	0	131	67	0	2	0	3	203
«» IV	0272	CI	1	132	86	0	2	0	4	225
IV	0277	BA	3	271	130	1	1	2	6	414
IV	0277	CI	5	252	112	1	1	0	2	373
IV	0278	BA	3	242	92	2	0	0	6	345
IV	0278	CI	5	227	109	3	0	0	0	344
IV	0279	BA	14	250	139	6	7	0	3	419
IV	0280	BA	2	237	112	0	1	0	5	357
IV	0280	CI	6	234	142	1	0	0	6	389
IV	0282	BA	5	226	97	0	1	0	12	341
«» IV	0282	CI	0	199	100	1	1	0	4	305
IV	0283	BA	1	239	142	0	2	0	0	384
IV	0283	CI	3	234	131	0	0	0	0	368
IV	0284	BA	1	151	107	2	1	0	1	263
IV	0284	CI	2	171	86	1	2	0	4	266
IV	0285	BA	2	261	141	3	0	0	1	408

Distrito	Sección	Casilla						Candidatos No Registrados	Votos Nulos	Votación Total
IV	0286	BA	3	236	104	0	1	0	4	348
IV	0286	CI	2	209	125	0	2	0	6	344
IV	0287	BA	1	184	92	0	0	0	1	278
IV	0287	CI	1	176	90	1	1	0	3	272
IV	0288	BA	5	213	100	0	0	0	3	321
IV	0288	CI	1	222	108	1	1	0	1	334
IV	0288	ES	2	437	313	2	1	0	7	762
IV	0289	BA	4	187	97	0	0	0	3	291
IV	0289	CI	2	197	103	1	0	0	0	303
IV	0291	BA	1	285	115	1	2	0	0	404
IV	0291	CI	2	291	137	0	2	0	5	437
IV	0293	BA	2	176	61	0	0	0	3	242
IV	0293	CI	0	164	62	0	0	0	1	227
IV	0294	BA	0	199	104	1	1	0	6	311
IV	0294	CI	3	199	99	1	0	0	6	308
IV	0295	BA	0	153	89	2	0	0	1	245
IV	0295	CI	2	136	92	0	0	0	3	233
IV	0296	BA	0	163	112	1	0	0	5	281
IV	0296	CI	2	198	89	0	0	0	1	290
IV	0297	BA	1	198	70	0	1	0	3	273
IV	0297	CI	1	183	88	0	3	0	2	277
IV	0298	BA	0	151	77	2	0	0	2	232
IV	0299	BA	4	277	101	1	0	0	3	386
IV	0299	CI	1	272	97	0	0	0	3	373
IV	0300	BA	3	214	108	0	0	0	2	327
IV	0300	CI	2	202	104	1	0	1	0	310
IV	0301	BA	4	183	61	3	0	0	2	253
IV	0301	CI	2	179	84	1	1	0	2	269
IV	0305	BA	3	239	130	0	0	0	6	378
IV	0305	CI	4	237	109	0	2	0	2	354






Distrito	Sección	Casilla						Candidatos No Registrados	Votos Nulos	Votación Total
IV	0306	BA	5	194	112	3	0	0	5	319
IV	0306	CI	7	205	97	0	2	1	26	338
IV	0307	BA	2	233	132	1	0	0	1	369
IV	0307	CI	1	252	103	1	2	0	3	362
IV	0308	BA	1	155	70	0	0	0	3	229
IV	0308	CI	0	163	78	1	1	0	1	244
IV	0310	BA	1	214	104	0	0	0	2	321
IV	0310	CI	1	184	127	0	0	0	3	315
IV	0311	BA	2	178	91	2	0	0	2	275
IV	0311	CI	1	161	109	0	1	0	4	276
IV	0312	BA	8	242	113	1	1	0	5	370
IV	0312	CI	4	225	114	0	1	0	4	348
IV	0313	BA	2	173	72	2	0	0	0	249
IV	0313	CI	4	177	64	1	0	0	1	247
IV	0316	BA	0	179	103	2	1	0	4	289
IV	0316	CI	2	179	114	1	2	0	7	305
IV	0317	BA	6	185	80	0	3	0	2	276
IV	0317	CI	1	187	103	2	1	0	0	294
IV	0318	BA	2	201	119	1	1	0	3	327
IV	0324	BA	3	198	101	2	0	0	4	308
IV	0324	CI	3	193	86	1	2	0	5	290
IV	0325	BA	1	182	97	1	0	0	1	282
IV	0325	CI	2	185	94	3	0	1	3	288
IV	0326	BA	4	192	81	1	3	0	1	282
IV	0326	CI	6	175	89	2	2	0	1	275
IV	0327	BA	2	209	113	0	1	0	4	329
IV	0327	CI	4	206	144	0	2	0	6	362
IV	0328	BA	0	210	138	1	0	0	3	352
IV	0328	CI	3	215	139	0	0	0	4	361
IV	0329	BA	4	192	143	1	0	0	4	344

Distrito	Sección	Casilla						Candidatos No Registrados	Votos Nulos	Votación Total
IV	0329	CI	1	198	127	0	0	0	11	337
IV	0330	BA	3	217	109	5	0	0	6	340
IV	0330	CI	1	199	104	2	0	0	7	313
IV	0331	BA	5	315	149	0	0	0	4	473
IV	0336	BA	3	302	148	0	2	0	6	461
IV	0338	BA	5	194	116	1	0	0	4	320
IV	0338	CI	2	226	99	1	0	0	2	330
IV	0339	BA	2	213	119	5	1	0	5	345
IV	0340	BA	2	255	120	3	1	0	7	388
IV	0340	CI	4	249	125	5	4	0	4	391
IV	0341	BA	3	160	72	2	5	0	4	246
IV	0341	CI	1	150	95	0	1	0	0	247
IV	0342	BA	2	191	117	2	0	0	0	312
IV	0342	CI	2	210	104	0	1	0	2	319
IV	0343	BA	3	204	125	2	2	0	7	343
IV	0343	CI	4	218	110	0	1	0	6	339
IV	0348	BA	1	210	101	0	1	0	1	314
IV	0348	CI	2	195	106	0	1	0	7	311
IV	0349	BA	2	186	109	1	1	0	2	301
IV	0349	CI	4	170	105	3	0	1	2	285
IV	0353	BA	2	220	113	0	0	0	4	339
IV	0353	CI	2	223	92	0	2	1	19	339
IV	0365	BA	1	204	92	0	2	0	5	304
IV	0365	CI	2	201	85	0	0	0	5	293
IV	0366	BA	3	214	114	0	1	0	1	333
IV	0366	CI	2	230	101	2	0	0	2	337
IV	0367	BA	1	238	118	0	1	0	4	362
IV	0367	CI	1	227	119	1	2	0	2	352
IV	0368	BA	3	298	181	2	2	0	2	488
IV	0368	CI	3	265	177	2	4	0	1	452

Distrito	Sección	Casilla						Candidatos No Registrados	Votos Nulos	Votación Total
IV	0375	BA	0	226	116	2	2	0	4	350
IV	0375	C1	2	227	127	3	1	0	0	360
IV	0376	BA	1	252	91	0	0	0	1	345
IV	0376	C1	4	241	98	0	0	0	1	344
IV	0392	BA	2	248	107	3	0	0	2	362
IV	0392	C1	5	229	109	1	0	0	5	349
IV	0393	BA	2	196	98	1	1	0	9	307
IV	0393	C1	1	215	103	0	2	0	2	323
IV	0393	C2	6	209	97	1	1	1	2	317
IV	0394	BA	3	221	111	0	0	0	3	338
IV	0394	C1	0	206	96	1	0	0	3	306
IV	0400	BA	3	234	110	0	0	0	2	349
IV	0400	C1	3	217	105	2	0	0	4	331
IV	0407	BA	3	238	110	1	2	0	2	356
IV	0407	C1	3	217	114	0	0	0	5	339
IV	0412	BA	2	210	114	3	2	0	4	335
IV	0412	C1	5	235	122	1	0	0	5	368
IV	0511	BA	2	53	21	2	1	0	2	81
Cómputo del Consejo Electoral Distrital			415	36,499	18,446	192	153	12	603	56,320






Cómputo Emitido por el TEPJF

Resultados Obtenidos en la Diligencia de Apertura Ordenada por el TEPJF Distrito IV, Centro Norte

Distrito	Sección	Casilla						Candidatos No Registrados	Votos Nulos	Votación Total
IV	0237	BA	3	318	125	1	2	0	5	454
IV	0238	BA	0	239	102	2	0	0	5	348
IV	0238	C1	2	251	93	3	3	0	3	355
IV	0249	C1	1	250	103	1	1	0	2	358
IV	0249	C2	1	247	109	0	0	0	3	360
IV	0249	C3	1	263	80	3	1	0	10	358
IV	0249	C4	0	248	99	0	2	0	4	353
IV	0250	BA	3	221	85	1	0	0	2	312
IV	0258	C1	1	165	81	0	0	0	2	249
IV	0269	BA	1	241	135	1	0	0	7	385
IV	0269	C1	1	241	131	8	0	0	6	386
IV	0270	C1	1	272	140	2	1	0	6	422
IV	0271	BA	4	131	98	1	1	0	4	239
IV	0271	C1	0	128	92	0	0	0	5	225
IV	0277	BA	3	272	132	1	1	0	6	415
IV	0277	C1	5	251	112	1	1	0	2	372
IV	0280	BA	2	257	112	0	0	0	5	376
IV	0283	BA	1	236	142	2	0	0	0	381
IV	0283	C1	3	234	132	0	0	0	10	379
IV	0293	BA	3	175	61	0	0	0	3	242
IV	0293	C1	0	163	62	0	0	0	2	227
IV	0297	C1	1	183	88	0	3	0	2	277
IV	0300	BA	3	214	108	0	0	0	2	327
IV	0300	C1	2	202	104	1	0	0	1	310
IV	0301	BA	4	184	61	3	0	1	1	254

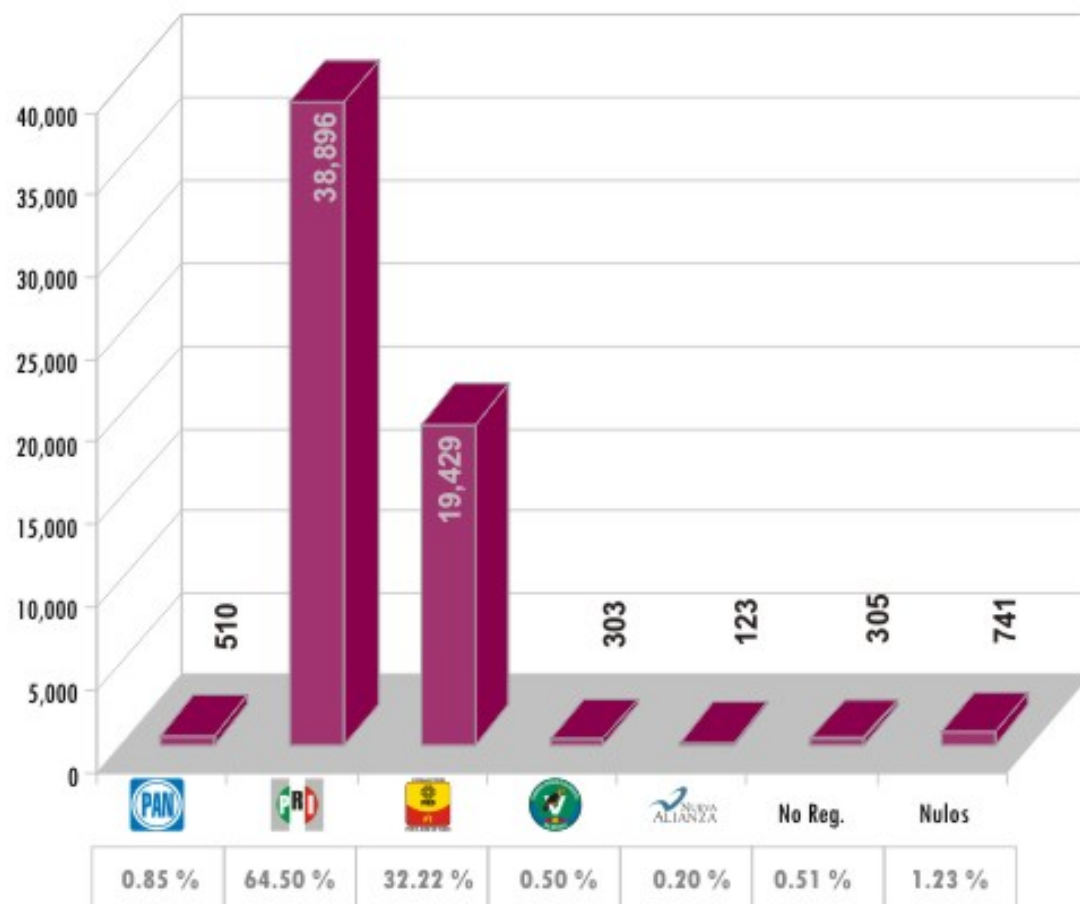
Cómputo Emitido por el TEPJF

Resultados Obtenidos en la Diligencia de Apertura Ordenada por el TEPJF






Distrito	Sección	Casilla						Candidatos No Registrados	Votos Nulos	Votación Total
IV	0305	C1	4	238	109	0	2	0	2	355
IV	0306	C1	7	205	97	0	2	0	4	315
IV	0307	BA	2	233	132	1	0	0	1	369
IV	0307	C1	1	252	104	1	2	0	2	362
IV	0308	C1	0	163	78	1	1	0	1	244
IV	0312	C1	4	225	113	0	1	0	5	348
IV	0316	BA	0	178	104	2	1	0	4	289
IV	0316	C1	1	179	114	1	2	0	7	304
IV	0324	C1	3	193	87	1	2	0	5	291
IV	0326	BA	4	192	82	1	3	0	1	283
IV	0328	BA	0	210	138	1	0	0	3	352
IV	0328	C1	3	213	139	0	0	0	4	359
IV	0329	BA	4	193	144	1	0	0	2	344
IV	0340	C1	4	248	123	5	4	0	7	391
IV	0343	C1	4	216	111	2	1	1	5	340
IV	0353	BA	2	220	113	0	0	0	4	339
IV	0375	BA	0	225	116	2	2	0	4	349
IV	0376	BA	1	253	89	0	1	0	1	345
IV	0393	C2	6	208	99	1	1	0	2	317
IV	0394	C1	0	215	96	1	0	0	4	316
IV	0400	BA	3	233	111	0	0	0	3	350
IV	0400	C1	3	218	105	2	0	0	3	331
IV	0407	C1	3	214	114	0	0	0	6	337






Resultados Finales de la Elección de Gobernador






Distrito V, Centro Sur













Distrito V, Centro Sur






Distrito	Sección	Casilla						Candidatos No Registrados	Votos Nulos	Votación Total
V	0292	BA	1	195	108	0	1	0	2	307
V	0292	CI	2	196	103	2	0	0	0	303
V	0309	BA	7	213	88	0	1	0	4	313
V	0309	CI	0	208	92	0	0	0	7	307
V	0319	BA	4	194	86	0	0	0	7	291
V	0319	CI	1	192	119	0	2	0	2	316
V	0320	BA	1	271	157	1	1	0	9	440
V	0320	CI	4	294	131	2	1	0	3	435
V	0321	BA	7	215	115	1	1	0	10	349
V	0321	CI	6	231	101	1	0	0	5	344
V	0322	BA	5	267	142	0	2	0	6	422
V	0323	BA	2	231	101	2	1	0	7	344
V	0323	CI	2	246	102	1	0	0	9	360
V	0332	BA	1	244	105	2	4	0	5	361
V	0332	CI	2	215	114	3	1	0	0	335
V	0333	BA	2	188	72	1	1	0	4	268
V	0333	CI	5	174	91	0	0	0	7	277
V	0334	BA	1	220	151	1	0	1	6	380
V	0334	CI	2	227	143	0	0	0	2	374
V	0335	BA	2	212	92	0	1	0	6	313
V	0335	CI	3	188	98	3	0	0	2	294
V	0337	BA	5	209	126	3	1	0	5	349
V	0337	CI	1	214	110	0	2	0	6	333
V	0350	BA	6	263	134	1	0	0	3	407
V	0350	CI	4	280	125	0	2	0	4	415
V	0351	BA	1	131	114	0	1	0	1	248
V	0351	CI	2	143	88	4	0	0	0	237
V	0352	BA	7	218	83	1	0	0	0	309
V	0352	CI	4	198	93	0	0	0	2	297
V	0354	BA	4	271	102	0	2	0	3	382

Distrito	Sección	Casilla						Candidatos No Registrados	Votos Nulos	Votación Total
V	0354	C1	2	243	105	1	0	1	1	353
V	0355	BA	0	233	89	2	2	0	2	328
V	0355	C1	2	221	104	0	0	0	4	331
V	0356	BA	4	195	127	1	0	0	0	327
V	0356	C1	4	182	96	1	2	0	5	290
V	0356	C2	0	216	97	1	0	0	3	317
V	0357	BA	6	215	148	0	0	0	2	371
V	0357	C1	0	215	123	0	0	0	3	341
V	0358	BA	0	184	107	1	0	0	1	293
V	0358	C1	2	185	123	0	0	0	4	314
V	0358	C2	0	211	105	1	0	0	0	317
V	0359	BA	2	175	117	4	0	0	7	305
V	0359	C1	3	193	82	0	0	0	10	288
V	0359	C2	3	196	91	0	1	0	6	297
V	0360	BA	0	219	116	0	2	0	2	339
V	0360	C1	2	205	81	1	1	290	0	580
V	0360	C2	2	201	114	1	0	0	4	322
V	0361	BA	0	248	113	2	0	0	11	374
V	0361	C1	3	233	103	0	0	0	8	347
V	0361	C2	2	255	120	1	1	0	4	383
V	0362	BA	3	235	130	0	0	0	3	371
V	0362	C1	1	248	117	4	3	0	4	377
V	0363	BA	5	218	129	3	0	0	2	357
V	0363	C1	0	229	130	0	1	0	2	362
V	0364	BA	2	201	89	3	0	0	5	300
V	0364	C1	1	211	91	2	0	0	3	308
V	0377	BA	2	211	86	1	1	0	0	301
V	0377	C1	3	241	81	0	1	0	4	330
V	0378	BA	3	158	87	0	0	0	1	249
V	0378	C1	3	175	63	1	0	0	1	243

Distrito	Sección	Casilla						Candidatos No Registrados	Votos Nulos	Votación Total
V	0379	BA	2	235	114	2	0	0	6	359
V	0379	C1	3	217	127	2	2	1	4	356
V	0380	BA	2	208	76	0	2	0	1	289
V	0380	C1	2	208	74	0	0	0	4	288
V	0381	BA	1	191	77	2	1	0	3	275
V	0381	C1	5	171	114	1	0	0	2	293
V	0382	BA	1	241	125	0	2	0	3	372
V	0382	C1	0	227	115	1	0	0	6	349
V	0382	C2	1	246	117	1	2	0	4	371
V	0383	BA	2	238	135	1	0	1	5	382
V	0383	C1	3	208	142	3	0	0	5	361
V	0383	C2	3	231	127	0	1	0	5	367
V	0384	BA	2	186	107	0	0	0	4	299
V	0384	C1	2	185	104	1	0	0	2	294
V	0384	C2	1	182	96	0	0	0	4	283
V	0385	BA	1	177	97	0	0	0	3	278
V	0385	C1	0	198	78	0	0	0	0	276
V	0385	ES	3	327	218	1	1	0	2	552
V	0386	BA	0	182	103	4	2	1	2	294
V	0386	C1	1	182	110	3	0	0	0	296
V	0387	BA	1	236	96	2	0	0	2	337
V	0387	C1	3	250	106	0	1	0	3	363
V	0388	BA	2	280	142	0	0	0	0	424
V	0388	C1	5	265	155	0	2	0	11	438
V	0389	BA	2	218	91	0	4	0	4	319
V	0389	C1	2	210	86	2	1	0	1	302
V	0390	BA	2	217	66	0	1	2	1	289
V	0390	C1	1	214	57	0	0	0	1	273
V	0391	BA	3	267	139	0	0	0	2	411
V	0391	C1	4	276	120	0	0	0	2	402



Distrito	Sección	Casilla						Candidatos No Registrados	Votos Nulos	Votación Total
V	0401	BA	7	284	123	1	0	1	5	421
V	0401	C1	2	289	112	1	1	0	3	408
V	0401	C2	2	269	140	2	3	0	6	422
V	0401	C3	7	248	136	0	2	0	3	396
V	0402	BA	2	222	143	1	1	0	2	371
V	0402	C1	6	232	134	0	1	0	1	374
V	0403	BA	3	263	100	1	0	0	4	371
V	0403	C1	1	241	107	2	0	0	5	356
V	0404	BA	4	284	133	1	4	0	1	427
V	0404	C1	2	268	142	2	5	0	2	421
V	0404	C2	5	266	155	1	0	0	5	432
V	0406	BA	0	183	128	3	0	0	3	317
V	0406	C1	1	184	124	0	1	0	4	314
V	0413	BA	4	206	122	3	0	0	5	340
V	0413	C1	3	190	148	0	1	0	5	347
V	0414	BA	3	229	147	2	0	0	9	390
V	0414	C1	2	225	169	2	0	0	1	399
V	0415	BA	9	252	116	1	2	0	1	381
V	0415	C1	8	268	130	1	1	0	3	411
V	0415	C2	2	233	94	1	4	0	1	335
V	0415	C3	6	248	0	113	2	0	5	374
V	0415	C4	2	261	109	0	1	0	1	374
V	0416	BA	4	295	116	1	3	0	3	422
V	0416	C1	1	263	130	0	2	0	1	397
V	0416	C2	2	273	136	0	3	0	1	415
V	0416	C3	5	312	104	0	3	0	1	425
V	0416	C4	1	280	140	0	0	0	1	422
V	0417	BA	2	230	88	2	0	0	1	323
V	0417	C1	3	226	95	0	0	0	2	326
V	0418	BA	2	231	83	1	0	0	3	320

Distrito	Sección	Casilla						Candidatos No Registrados	Votos Nulos	Votación Total
V	0418	C1	3	255	79	0	0	1	3	341
V	0418	C2	3	247	104	2	1	0	4	361
V	0471	BA	1	234	138	2	1	0	8	384
V	0483	BA	1	272	111	1	0	0	1	386
V	0483	C1	2	265	117	1	1	0	2	388
V	0485	BA	0	227	131	0	0	0	2	360
V	0485	C1	3	236	117	1	0	0	4	361
V	0485	C2	2	249	103	1	0	4	4	363
V	0486	BA	3	251	119	2	0	0	4	379
V	0486	C1	6	228	154	2	1	0	8	399
V	0486	C2	3	242	136	0	0	0	1	382
V	0486	C3	4	270	113	2	0	0	9	398
V	0487	BA	3	175	88	1	0	0	5	272
V	0487	C1	5	196	99	4	0	0	4	308
V	0488	BA	2	238	123	0	1	0	5	369
V	0496	BA	2	156	146	1	0	0	11	316
V	0496	C1	2	155	112	2	0	0	7	278
V	0497	BA	1	232	163	1	0	0	9	406
V	0497	C1	3	214	166	3	0	0	10	396
V	0497	C2	2	255	141	1	0	0	11	410
V	0498	BA	3	234	123	1	0	0	8	369
V	0498	C1	6	176	152	2	0	0	6	342
V	0498	C2	3	172	191	2	1	0	11	380
V	0500	BA	4	240	130	1	1	0	6	382
V	0500	C1	2	253	111	2	1	0	6	375
V	0500	C2	3	253	116	0	1	0	1	374
V	0500	C3	6	247	116	1	0	0	9	379
V	0500	C4	2	266	107	0	1	0	4	380
V	0501	BA	5	191	97	1	0	0	0	294
V	0501	C1	8	167	105	2	0	0	7	289

Distrito	Sección	Casilla						Candidatos No Registrados	Votos Nulos	Votación Total
V	0501	C2	8	182	76	2	0	0	7	275
V	0502	BA	5	209	125	2	1	0	7	349
V	0502	C1	4	216	119	2	1	0	15	357
V	0502	C2	6	201	124	1	0	0	6	338
V	0502	C3	5	231	130	1	1	0	10	378
V	0502	C4	5	231	124	2	3	0	4	369
V	0502	C5	2	236	111	1	0	0	7	357
V	0503	BA	8	203	111	3	0	1	4	330
V	0503	C1	4	183	106	7	2	0	4	306
V	0503	C2	5	199	107	1	0	0	8	320
V	0503	C3	11	214	83	0	0	0	7	315
V	0504	BA	0	296	105	1	0	1	6	409
V	0504	C1	2	297	126	0	0	0	13	438
V	0505	BA	3	203	126	0	1	0	10	343
V	0505	C1	1	241	91	3	0	0	11	347
V	0506	BA	8	180	57	4	0	0	11	260
V	0506	C1	5	160	84	0	1	0	3	253
V	0507	BA	0	219	50	0	0	0	5	274
V	0507	C1	4	217	62	1	0	0	0	284
V	0508	BA	4	348	120	0	1	0	7	480
V	0508	C1	7	294	125	3	0	0	14	443
V	0509	BA	4	184	80	1	0	0	4	273
V	0510	BA	1	128	111	1	0	0	7	248
Cómputo del Consejo Electoral Distrital			510	38,896	19,429	303	123	305	741	60,307

Cómputo Emitido por el TEPJF

Resultados Obtenidos en la Diligencia de Apertura Ordenada por el TEPJF Distrito V, Centro Sur

Distrito	Sección	Casilla						Candidatos No Registrados	Votos Nulos	Votación Total
V	0320	C1	4	274	131	2	1	0	3	415
V	0332	BA	1	245	105	2	4	0	5	362
V	0333	BA	2	189	72	1	1	0	3	268
V	0333	C1	6	176	90	0	0	1	5	278
V	0351	BA	1	132	114	0	1	0	1	249
V	0352	BA	7	220	83	1	0	0	0	311
V	0354	BA	4	269	104	1	2	0	2	382
V	0354	C1	2	243	105	1	0	0	2	353
V	0356	C1	4	182	96	1	2	0	5	290
V	0358	C1	2	185	123	0	0	0	4	314
V	0360	C1	2	207	82	1	1	0	2	295
V	0360	C2	2	202	111	1	0	0	5	321
V	0361	BA	0	253	112	2	0	0	4	371
V	0361	C1	3	234	104	0	0	0	6	347
V	0361	C2	2	257	118	1	1	0	4	383
V	0362	BA	3	235	130	0	0	0	3	371
V	0363	BA	5	218	130	3	0	0	2	358
V	0363	C1	0	229	130	0	1	0	2	362
V	0380	BA	2	208	76	0	2	0	1	289
V	0383	BA	2	238	137	1	0	0	5	383
V	0383	C1	3	213	142	3	0	0	5	366
V	0384	C2	2	185	104	1	0	0	3	295
V	0388	BA	2	280	142	0	0	0	1	425
V	0391	BA	4	272	143	0	0	0	3	422
V	0391	C1	4	276	120	0	0	0	2	402

Cómputo Emitido por el TEPJF

Resultados Obtenidos en la Diligencia de Apertura Ordenada por el TEPJF

Distrito	Sección	Casilla						Candidatos No Registrados	Votos Nulos	Votación Total
V	0401	BA	7	284	123	1	0	0	6	421
V	0401	C1	2	290	112	1	0	0	3	408
V	0401	C2	2	270	140	2	3	0	5	422
V	0401	C3	6	248	136	0	2	0	4	396
V	0402	BA	2	221	144	1	1	0	3	372
V	0404	C2	5	266	155	1	0	0	5	432
V	0413	BA	4	206	122	3	0	0	5	340
V	0413	C1	3	192	148	0	1	0	5	349
V	0414	C1	2	225	169	2	0	0	1	399
V	0415	C4	2	259	110	0	1	0	2	374
V	0416	C1	1	263	130	0	2	0	1	397
V	0416	C2	2	273	118	0	3	0	1	397
V	0416	C3	5	311	104	0	3	0	1	424
V	0416	C4	1	282	139	0	0	0	1	423
V	0417	C1	3	227	94	0	0	0	3	327
V	0485	BA	0	227	131	0	0	0	2	360
V	0485	C2	2	249	103	1	0	0	4	359
V	0486	BA	3	251	119	2	0	0	4	379
V	0486	C1	6	226	154	2	1	0	10	399
V	0486	C2	3	242	136	0	0	0	1	382
V	0486	C3	4	272	113	2	0	0	9	400
V	0487	BA	3	174	88	1	0	0	5	271
V	0500	C1	2	252	112	2	1	0	6	375
V	0500	C3	6	240	117	1	0	0	6	370
V	0500	C4	2	265	106	0	1	0	5	379

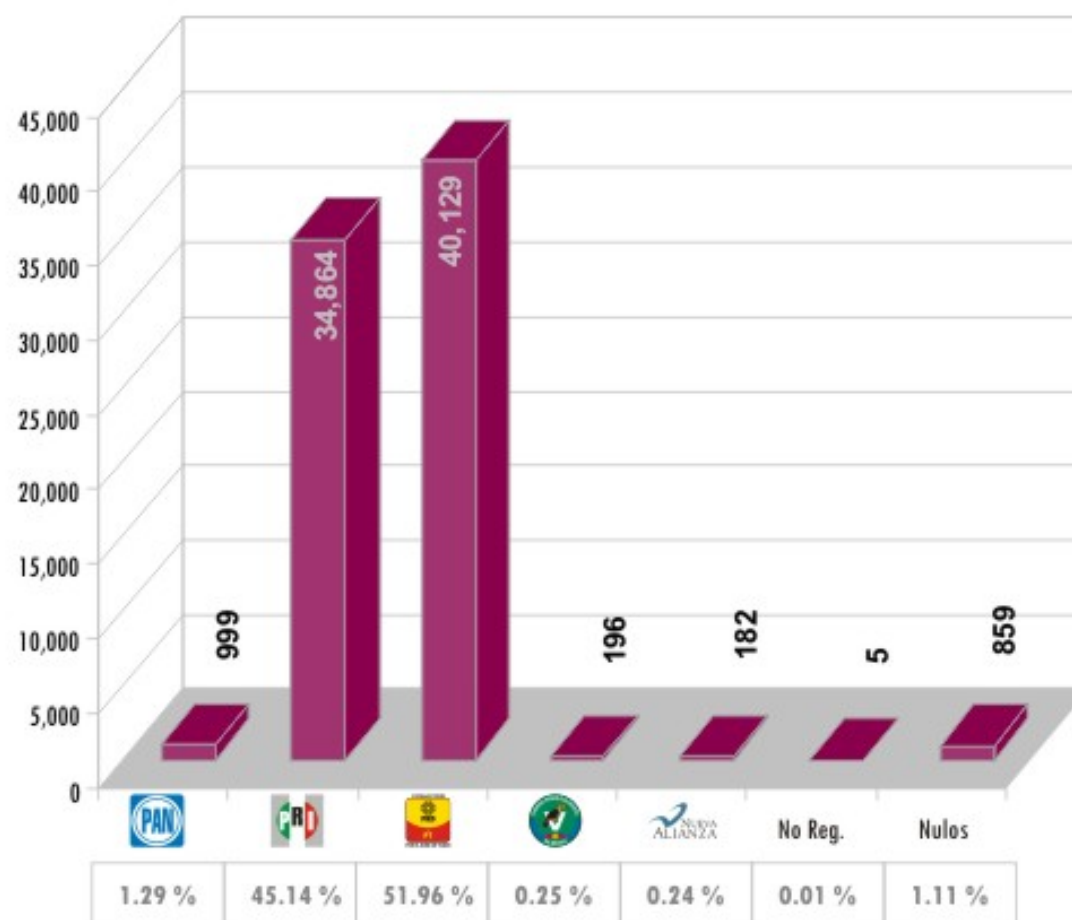
Cómputo Emitido por el TEPJF

Resultados Obtenidos en la Diligencia de Apertura Ordenada por el TEPJF






Distrito	Sección	Casilla						Candidatos No Registrados	Votos Nulos	Votación Total
V	0502	C2	6	200	124	1	0	0	7	338
V	0502	C3	5	229	117	1	1	0	8	361
V	0502	C4	5	229	124	2	3	0	12	375
V	0502	C5	2	235	111	1	0	0	8	357
V	0503	BA	8	204	110	3	0	0	5	330
V	0504	C1	2	296	129	0	0	0	11	438
V	0505	BA	3	202	127	0	1	0	10	343






Resultados Finales de la Elección de Gobernador






Distrito VI, Comalcalco













Distrito VI, Comalcalco






Distrito	Sección	Casilla						Candidatos No Registrados	Votos Nulos	Votación Total
VI	0512	BA	8	197	168	0	2	0	3	378
VI	0512	C1	4	219	127	1	2	0	0	353
VI	0513	BA	3	206	215	2	3	0	3	432
VI	0513	C1	13	221	197	2	0	0	2	435
VI	0513	C2	7	219	195	1	2	0	1	425
VI	0514	BA	10	234	144	0	1	1	5	395
VI	0515	BA	7	214	168	2	4	0	3	398
VI	0515	C1	3	224	191	1	2	0	4	425
VI	0516	BA	2	208	178	0	1	0	3	392
VI	0516	C1	3	189	206	1	4	0	4	407
VI	0517	BA	2	174	164	2	2	0	3	347
VI	0517	C1	5	165	171	1	4	0	2	348
VI	0518	BA	4	195	148	0	0	0	5	352
VI	0519	BA	3	160	127	0	4	0	0	294
VI	0519	C1	6	167	124	1	1	0	3	302
VI	0520	BA	1	272	173	1	0	0	4	451
VI	0520	ES	2	286	238	2	0	0	6	534
VI	0521	BA	4	158	95	1	0	0	4	262
VI	0521	C1	3	141	98	0	0	0	0	242
VI	0522	BA	11	249	190	2	4	0	5	461
VI	0523	BA	4	197	208	1	1	0	2	413
VI	0523	C1	5	220	181	1	1	0	1	409
VI	0524	BA	2	239	216	2	1	0	3	463
VI	0525	BA	6	177	163	3	1	0	3	353
VI	0525	C1	4	173	173	1	0	0	0	351
VI	0526	BA	4	119	130	1	0	0	4	258
VI	0526	C1	3	122	127	0	2	0	2	256
VI	0527	BA	5	128	133	1	0	0	3	270
VI	0527	C1	1	136	142	0	1	0	1	281
VI	0528	BA	3	154	186	1	2	0	1	347






Distrito	Sección	Casilla						Candidatos No Registrados	Votos Nulos	Votación Total
VI	0528	C1	3	150	205	2	1	0	1	362
VI	0528	C2	4	168	185	1	2	0	2	362
VI	0528	C3	6	152	181	2	0	0	2	343
VI	0529	BA	2	122	167	1	0	0	3	295
VI	0529	C1	0	134	149	0	0	0	2	285
VI	0530	BA	3	164	120	1	1	0	6	295
VI	0530	C1	2	142	128	1	0	0	2	275
VI	0531	BA	7	144	160	1	1	0	0	313
VI	0531	C1	5	154	152	1	1	0	1	314
VI	0532	BA	4	138	120	1	0	0	0	263
VI	0532	C1	0	132	125	2	1	0	2	262
VI	0533	BA	4	173	208	3	1	0	0	389
VI	0533	C1	3	184	202	0	1	0	2	392
VI	0534	BA	6	126	167	0	0	0	1	300
VI	0534	C1	2	154	160	1	1	0	2	320
VI	0535	BA	3	181	171	0	0	0	3	358
VI	0535	C1	9	164	146	2	0	0	5	326
VI	0536	BA	7	176	216	2	4	0	3	408
VI	0536	C1	2	198	210	2	1	0	2	415
VI	0537	BA	6	156	115	0	0	0	1	278
VI	0537	C1	5	149	105	0	0	1	1	261
VI	0538	BA	3	228	215	2	0	0	7	455
VI	0538	C1	0	166	269	1	0	0	5	441
VI	0538	C2	3	193	219	0	0	0	2	417
VI	0539	BA	3	293	190	1	2	0	6	495
VI	0540	BA	3	98	160	0	0	0	3	264
VI	0540	C1	8	125	123	0	5	0	2	263
VI	0541	BA	5	258	255	2	0	0	7	527
VI	0542	BA	21	199	170	1	1	0	12	404
VI	0542	C1	42	213	130	2	6	0	14	407

Distrito	Sección	Casilla						Candidatos No Registrados	Votos Nulos	Votación Total
VI	0543	BA	1	149	211	0	0	0	2	363
VI	0543	CI	1	119	214	0	0	0	3	337
VI	0544	BA	7	195	268	1	0	0	3	474
VI	0545	BA	2	136	145	1	0	0	3	287
VI	0545	CI	8	167	121	0	0	0	3	299
VI	0545	EX	4	140	130	0	0	0	4	278
VI	0546	BA	5	163	180	1	0	0	4	353
VI	0546	CI	5	143	176	2	0	0	1	327
VI	0547	BA	7	249	256	0	0	0	7	519
VI	0548	BA	2	184	192	0	0	0	4	382
VI	0548	CI	10	179	189	1	0	0	13	392
VI	0549	BA	2	177	155	1	0	0	4	339
VI	0549	CI	1	121	208	0	1	0	4	335
VI	0550	BA	1	172	261	8	1	0	4	447
VI	0550	CI	4	260	189	0	0	0	3	456
VI	0551	BA	2	184	221	2	1	0	0	410
VI	0551	CI	6	139	248	2	3	0	5	403
VI	0552	BA	4	193	269	0	1	0	0	467
VI	0552	CI	1	207	244	1	0	0	1	454
VI	0553	BA	3	151	209	0	0	0	6	369
VI	0553	CI	3	151	206	1	0	0	6	367
VI	0554	BA	6	186	260	2	0	0	3	457
VI	0554	CI	5	192	246	0	1	0	5	449
VI	0555	BA	6	163	154	1	1	0	5	330
VI	0555	CI	5	153	151	0	4	0	5	318
VI	0555	C2	3	162	161	1	2	0	3	332
VI	0555	C3	4	194	286	2	2	0	3	491
VI	0555	EX	4	208	242	0	0	0	6	460
VI	0556	BA	7	127	184	0	0	0	0	318
VI	0556	CI	19	87	195	0	0	0	0	301

	Distrito	Sección	Casilla						Candidatos No Registrados	Votos Nulos	Votación Total
TEP#	VI	0557	BA	5	221	268	1	0	0	1	496
	VI	0557	CI	4	199	257	3	2	0	3	468
	VI	0558	BA	1	149	187	0	1	0	2	340
	VI	0558	CI	2	124	180	0	2	0	14	322
	VI	0558	EX	0	100	85	0	0	0	1	186
	VI	0559	BA	0	172	236	0	0	0	5	413
	VI	0559	CI	2	171	243	1	2	0	3	422
	VI	0560	BA	5	267	207	1	0	0	2	482
	VI	0560	CI	1	223	229	0	0	0	6	459
	VI	0561	BA	4	154	211	4	1	0	5	379
	VI	0561	CI	5	167	179	1	0	0	7	359
	VI	0562	BA	10	135	248	0	0	0	3	396
	VI	0562	CI	7	132	255	1	0	0	5	400
	VI	0563	BA	9	147	255	0	1	0	6	418
	VI	0563	CI	6	155	247	1	0	0	3	412
	VI	0564	BA	5	132	170	0	1	0	2	310
	VI	0564	CI	9	101	204	0	0	0	4	318
	VI	0565	BA	10	160	225	0	3	0	4	402
	VI	0565	CI	7	153	257	0	1	0	6	424
	VI	0566	BA	1	127	156	0	0	0	3	287
	VI	0566	CI	1	143	146	1	0	1	0	292
	VI	0567	BA	4	164	176	0	0	0	2	346
	VI	0567	CI	6	128	187	0	0	0	4	325
	VI	0568	BA	1	132	201	0	2	0	5	341
	VI	0568	CI	3	142	186	1	0	0	4	336
	VI	0568	C2	3	157	190	0	0	0	4	354
	VI	0569	BA	5	119	166	3	0	0	0	293
	VI	0569	CI	6	116	158	0	0	0	6	286
	VI	0570	BA	2	187	209	2	0	0	16	416
	VI	0570	CI	3	198	199	5	0	0	21	426


	Distrito	Sección	Casilla						Candidatos No Registrados	Votos Nulos	Votación Total
	VI	0570	C2	4	201	205	1	0	0	5	416
	VI	0571	BA	6	159	246	1	1	0	13	426
	VI	0571	C1	3	196	255	2	0	0	3	459
	VI	0572	BA	1	171	221	1	0	0	6	400
	VI	0572	C1	7	174	241	2	2	0	8	434
	VI	0573	BA	2	194	225	0	1	0	3	425
	VI	0573	C1	4	186	247	1	1	0	6	445
	VI	0574	BA	1	137	171	1	5	0	4	319
	VI	0574	C1	1	116	177	2	1	0	4	301
	VI	0574	C2	2	120	188	0	1	0	4	315
	VI	0575	BA	1	139	244	3	0	0	2	389
	VI	0575	C1	3	143	206	2	0	0	3	357
	VI	0575	EX	17	145	189	1	0	0	2	354
	VI	0576	BA	3	154	214	1	0	0	3	375
	VI	0576	C1	4	146	242	1	1	0	7	401
	VI	0576	C2	4	135	254	0	0	0	3	396
	VI	0577	BA	2	214	211	1	1	0	7	436
	VI	0577	C1	6	178	243	1	0	0	3	431
TEP JJ	VI	0578	BA	2	126	123	0	1	0	1	253
	VI	0578	C1	4	157	119	1	0	0	5	286
	VI	0578	EX	5	128	132	0	1	0	2	268
	VI	0579	BA	5	149	137	2	0	0	0	293
	VI	0579	C1	3	113	138	0	0	0	5	259
	VI	0580	BA	5	221	318	2	2	0	1	549
	VI	0581	BA	6	221	248	1	2	0	8	486
	VI	0581	C1	11	193	237	2	3	0	4	450
	VI	0582	BA	5	161	177	1	0	0	4	348
	VI	0582	C1	2	171	197	1	0	0	7	378
	VI	0583	BA	10	200	225	0	0	0	5	440
	VI	0583	C1	11	233	228	0	0	0	4	476

Distrito	Sección	Casilla						Candidatos No Registrados	Votos Nulos	Votación Total
VI	0584	BA	12	163	192	1	3	0	5	376
VI	0584	CI	0	170	177	0	1	0	2	350
VI	0585	BA	5	175	228	1	0	0	3	412
VI	0585	CI	3	183	195	0	0	0	2	383
VI	0586	BA	3	165	227	0	2	0	7	404
VI	0586	CI	8	172	199	0	1	0	7	387
VI	0587	BA	3	191	208	0	3	0	3	408
VI	0587	CI	3	189	231	0	4	0	3	430
VI	0587	C2	4	166	242	1	4	0	0	417
VI	0588	BA	1	185	195	2	2	0	3	388
VI	0588	CI	1	170	206	2	0	0	4	383
VI	0589	BA	2	195	217	0	0	0	8	422
VI	0589	CI	3	145	256	1	0	0	13	418
VI	0590	BA	9	192	235	1	1	0	6	444
VI	0590	CI	6	169	221	4	1	1	7	409
VI	0590	C2	10	170	216	0	5	0	8	409
VI	0591	BA	1	137	202	1	0	0	0	341
VI	0591	CI	3	117	167	0	1	0	2	290
VI	0591	C2	2	131	168	0	3	0	6	310
VI	0592	BA	5	151	222	3	0	1	10	392
VI	0592	CI	2	181	184	0	0	0	3	370
VI	0592	C2	8	178	203	1	0	0	6	396
VI	0593	BA	12	173	221	0	0	0	2	408
VI	0593	CI	4	158	201	1	2	0	0	366
VI	0594	BA	2	140	249	2	0	0	8	401
VI	0594	CI	3	154	254	1	0	0	4	416
VI	0595	BA	3	176	190	2	1	0	4	376
VI	0595	CI	8	140	194	0	1	0	4	347
VI	0596	BA	3	147	190	2	1	0	1	344
VI	0596	CI	3	150	159	0	0	0	2	314

	Distrito	Sección	Casilla						Candidatos No Registrados	Votos Nulos	Votación Total
TEP/	VI	0597	BA	16	113	130	1	2	0	2	264
	VI	0597	C1	17	130	122	1	0	0	2	272
	VI	0598	BA	4	226	249	0	1	0	8	488
	VI	0598	C1	5	207	243	0	0	0	2	457
	VI	0599	BA	4	218	207	2	0	0	14	445
	VI	0600	BA	21	181	249	0	3	0	7	461
	VI	0600	C1	14	209	263	2	4	0	3	495
	VI	0601	BA	5	162	159	1	0	0	3	330
	VI	0601	C1	4	177	178	1	0	0	8	368
	VI	0601	C2	1	170	161	0	0	0	6	338
	VI	0602	BA	6	174	276	1	1	0	6	464
	VI	0602	C1	1	166	217	1	0	0	40	425
	VI	0603	BA	3	173	174	1	1	0	10	362
	VI	0603	EX	7	188	259	1	0	0	0	455
	VI	0604	BA	2	172	245	0	0	0	6	425
	VI	0604	C1	2	184	249	1	0	0	3	439
	VI	0605	BA	6	193	217	1	0	0	5	422
	VI	0606	BA	6	173	156	2	0	0	6	343
	VI	0606	C1	14	149	189	2	1	0	7	362
	VI	0606	C2	5	169	184	1	0	0	1	360
	VI	0607	BA	1	205	283	0	1	0	1	491
	VI	0607	C1	3	231	276	0	0	0	11	521
	VI	0608	BA	1	240	271	2	0	0	3	517
	VI	0608	C1	5	217	278	3	2	0	4	509
Cómputo del Consejo Electoral Distrital				999	34,864	40,129	196	182	5	859	77,234

Cómputo Emitido por el TEPJF

Resultados Obtenidos en la Diligencia de Apertura Ordenada por el TEPJF Distrito VI, Comalcalco

Distrito	Sección	Casilla						Candidatos No Registrados	Votos Nulos	Votación Total
VI	0513	BA	4	205	215	2	3	0	4	433
VI	0515	C1	3	224	191	1	2	0	4	425
VI	0518	BA	4	195	147	0	0	0	5	351
VI	0519	BA	3	160	127	0	4	0	2	296
VI	0520	BA	1	272	173	1	0	0	4	451
VI	0520	ES	2	286	238	2	0	1	5	534
VI	0522	BA	11	248	190	2	4	0	6	461
VI	0525	BA	6	177	163	2	1	0	4	353
VI	0529	BA	2	121	168	1	0	0	3	295
VI	0531	BA	7	144	161	1	1	0	0	314
VI	0531	C1	5	154	152	1	1	0	1	314
VI	0537	C1	5	149	104	0	0	1	2	261
VI	0540	C1	7	126	122	0	5	0	3	263
VI	0544	BA	7	195	268	1	0	0	3	474
VI	0555	EX	4	209	242	0	0	1	3	459
VI	0556	C1	17	87	196	0	0	0	5	305
VI	0558	BA	1	149	188	0	1	0	4	343
VI	0559	BA	0	174	236	0	0	1	2	413
VI	0561	BA	4	154	211	4	1	0	5	379
VI	0563	BA	9	147	254	0	1	1	5	417
VI	0570	C1	4	205	199	5	0	0	12	425
VI	0573	C1	4	186	247	1	1	0	6	445
VI	0575	BA	1	140	243	3	0	0	2	389
VI	0575	EX	17	142	188	1	0	0	6	354
VI	0577	C1	6	175	243	1	0	0	4	429

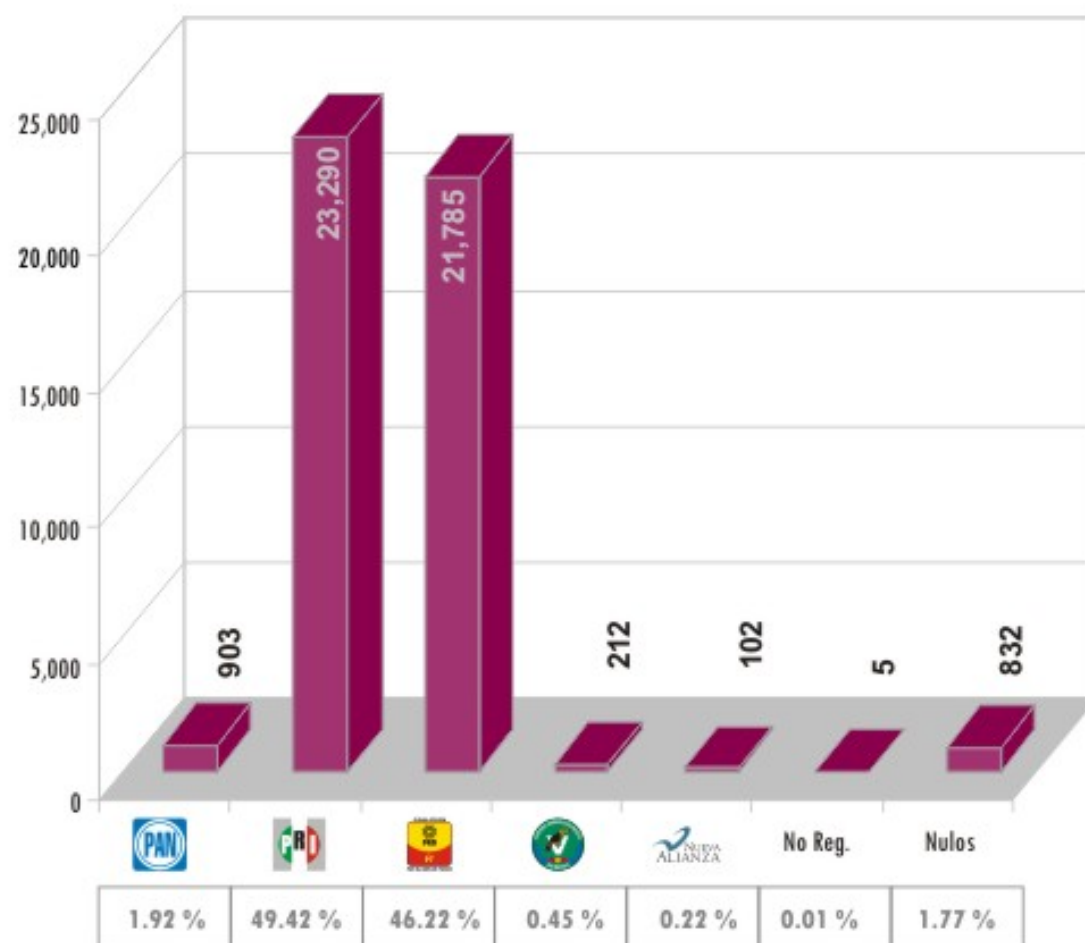
Cómputo Emitido por el TEPJF

Resultados Obtenidos en la Diligencia de Apertura Ordenada por el TEPJF






Distrito	Sección	Casilla						Candidatos No Registrados	Votos Nulos	Votación Total
VI	0578	BA	2	125	123	0	1	0	2	253
VI	0580	BA	5	221	318	2	2	0	1	549
VI	0588	C1	1	169	206	2	0	0	5	383
VI	0589	BA	2	195	217	0	0	0	8	422
VI	0590	C1	6	157	219	4	1	1	7	395
VI	0591	BA	1	138	201	1	0	0	3	344
VI	0591	C1	3	117	167	0	1	0	2	290
VI	0593	C1	4	160	202	1	2	1	4	374
VI	0598	BA	4	226	252	0	1	0	6	489
VI	0599	BA	4	221	210	2	0	1	10	448






Resultados Finales de la Elección de Gobernador

Distrito VII, Cunduacán










Distrito VII, Cunduacán

Distrito	Sección	Casilla						Candidatos No Registrados	Votos Nulos	Votación Total
VII	0609	BA	3	191	129	5	0	0	2	330
VII	0609	C1	14	168	140	4	0	1	8	335
VII	0609	C2	3	195	119	4	2	0	5	328
VII	0610	BA	10	269	173	6	1	0	2	461
VII	0610	C1	4	269	137	7	4	0	4	425
«» VII	0611	BA	7	161	118	2	0	0	6	294
VII	0611	C1	6	196	123	2	2	0	5	334
VII	0611	C2	5	151	140	1	0	0	9	306
VII	0612	BA	3	240	124	3	0	0	5	375
VII	0612	C1	3	235	132	2	2	0	2	376
VII	0613	BA	5	289	123	3	1	0	1	422
«» VII	0613	C1	6	299	138	1	1	0	7	452
VII	0613	ES	7	230	176	3	0	0	7	423
VII	0614	BA	3	154	167	1	2	0	10	337
VII	0614	C1	4	164	147	2	1	0	9	327
VII	0614	C2	5	199	130	2	1	0	1	338
VII	0615	BA	5	259	147	4	1	0	4	420
VII	0615	C1	5	266	145	6	2	0	9	433
«» VII	0616	BA	6	204	200	2	0	0	6	418
VII	0616	C1	6	209	171	0	2	0	4	392
VII	0617	BA	9	199	134	2	3	0	1	348
VII	0617	C1	4	214	158	2	1	0	0	379
VII	0617	C2	5	197	151	3	0	0	1	357
VII	0618	BA	7	193	207	2	0	0	7	416
VII	0618	C1	4	215	218	3	1	0	2	443
VII	0619	BA	8	208	126	0	0	1	6	349
VII	0619	C1	8	181	140	1	0	0	10	340
VII	0620	BA	3	281	166	1	0	0	5	456
VII	0620	C1	3	256	184	2	0	0	3	448
VII	0621	BA	0	174	222	1	0	0	3	400

Distrito	Sección	Casilla						Candidatos No Registrados	Votos Nulos	Votación Total
VII	0621	CI	3	243	144	3	0	0	1	394
VII	0622	BA	3	94	110	0	0	0	8	215
VII	0622	CI	3	82	131	0	0	0	2	218
VII	0623	BA	5	119	140	1	0	0	14	279
VII	0623	CI	5	156	129	0	1	0	8	299
VII	0624	BA	1	213	178	3	0	0	5	400
VII	0624	CI	2	229	186	1	0	0	7	425
VII	0625	BA	33	180	218	3	0	0	9	443
VII	0625	CI	45	180	176	3	1	0	8	413
VII	0626	BA	1	142	162	1	0	0	4	310
«» VII	0626	CI	4	147	150	1	0	0	7	309
«» VII	0627	BA	4	166	76	0	1	0	3	250
VII	0627	CI	2	181	54	1	0	0	0	238
VII	0628	BA	3	204	173	0	0	0	8	388
VII	0628	CI	5	147	220	1	0	0	8	381
VII	0629	BA	4	197	161	1	1	0	9	373
VII	0629	CI	10	206	146	0	0	0	7	369
VII	0630	BA	12	169	142	1	0	0	11	335
VII	0630	CI	11	207	132	3	0	0	9	362
VII	0631	BA	10	167	203	3	1	0	12	396
VII	0631	CI	9	176	189	0	0	0	27	401
VII	0632	BA	10	148	143	0	0	0	3	304
VII	0632	CI	6	140	148	0	0	0	2	296
VII	0633	BA	8	178	121	1	0	0	12	320
VII	0633	CI	19	164	114	1	1	0	13	312
VII	0634	BA	8	180	193	0	0	0	9	390
VII	0634	CI	4	163	213	1	1	0	0	382
VII	0635	BA	8	232	284	0	0	0	5	529
VII	0635	CI	4	281	202	2	2	0	4	495
VII	0636	BA	17	182	211	1	1	0	9	421




	Distrito	Sección	Casilla						Candidatos No Registrados	Votos Nulos	Votación Total
TET	VII	0636	C1	3	186	197	1	0	0	10	397
	VII	0637	BA	15	202	149	2	1	0	9	378
	VII	0637	C1	24	182	157	0	0	0	7	370
	VII	0638	BA	2	226	228	3	2	0	6	467
	VII	0638	C1	4	189	232	0	1	0	3	429
	VII	0639	BA	39	170	210	1	0	0	3	423
	VII	0639	C1	27	152	216	2	1	0	7	405
	VII	0640	BA	21	137	186	1	1	0	13	359
	VII	0640	C1	15	116	223	3	2	0	9	368
	VII	0641	BA	14	207	225	1	0	0	5	452
C3	VII	0641	C1	23	157	268	1	0	0	19	468
	VII	0641	C2	15	181	257	0	0	0	17	470
	VII	0642	BA	6	207	190	1	2	0	7	413
	VII	0642	C1	2	168	220	2	0	0	2	394
	VII	0642	C2	3	182	188	0	0	0	23	396
	VII	0643	BA	2	142	162	1	2	0	5	314
	VII	0643	C1	0	140	182	7	2	0	6	337
	VII	0644	BA	2	145	135	1	0	0	13	296
	VII	0644	C1	2	143	172	0	0	0	2	319
	VII	0645	BA	1	160	180	0	1	0	6	348
	VII	0645	C1	1	138	229	3	1	0	5	377
	VII	0645	C2	1	207	166	4	0	0	4	382
	VII	0646	BA	7	141	129	0	0	0	8	285
	VII	0646	C1	4	146	140	2	12	0	13	317
	VII	0647	BA	2	207	191	2	0	0	3	405
	VII	0647	C1	7	173	195	2	3	0	7	387
	VII	0648	BA	15	186	159	0	1	0	9	370
	VII	0648	C1	28	142	178	2	3	0	6	359
	VII	0649	BA	2	219	142	3	2	0	6	374
	VII	0649	C1	1	208	130	3	1	0	10	353

	Distrito	Sección	Casilla						Candidatos No Registrados	Votos Nulos	Votación Total
TET	VII	0650	BA	0	195	146	1	0	0	8	350
	VII	0650	C1	1	176	174	3	0	0	7	361
	VII	0651	BA	1	108	188	2	0	0	4	303
	VII	0651	C1	0	99	181	0	0	0	3	283
	VII	0651	EX	10	113	99	0	0	0	1	223
	VII	0652	BA	2	132	204	1	1	0	3	343
	VII	0652	C1	2	174	184	0	0	1	5	366
	VII	0653	BA	1	115	268	3	0	0	10	397
	VII	0653	C1	0	93	256	0	0	0	16	365
	VII	0654	BA	23	197	140	3	0	0	8	371
	VII	0654	C1	14	157	168	2	1	0	5	347
	VII	0654	C2	17	171	159	2	1	0	9	359
	VII	0655	BA	3	152	231	0	0	0	3	389
	VII	0655	EX	8	56	101	1	1	0	5	172
	VII	0656	BA	6	135	241	1	0	0	3	386
	VII	0656	C1	0	122	247	2	0	0	3	374
	VII	0656	C2	3	156	231	0	2	0	3	395
	VII	0657	BA	6	248	247	3	3	0	4	511
	VII	0658	BA	13	155	247	0	2	0	4	421
	VII	0658	C1	3	199	205	0	1	0	9	417
	VII	0659	BA	11	163	131	2	0	0	5	312
	VII	0659	C1	4	175	111	3	0	0	3	296
	VII	0659	C2	6	154	103	4	0	0	2	269
	VII	0660	BA	3	99	183	3	2	0	12	302
	VII	0661	BA	10	172	131	1	2	0	8	324
	VII	0661	EX	1	80	54	0	0	0	2	137
	VII	0662	BA	7	191	133	1	2	0	5	339
	VII	0662	C1	1	184	135	1	1	0	6	328
	VII	0663	BA	9	231	145	2	0	0	9	396
	VII	0663	C1	8	223	173	0	2	0	9	415

Distrito	Sección	Casilla						Candidatos No Registrados	Votos Nulos	Votación Total
VII	0663	C2	6	261	155	3	2	0	4	431
VII	0663	C3	1	211	180	2	1	0	6	401
VII	0664	BA	3	156	256	3	0	0	10	428
VII	0665	BA	1	295	158	2	1	0	3	460
VII	0665	C1	2	287	148	1	0	0	5	443
VII	0666	BA	6	135	196	2	1	0	6	346
VII	0666	C1	1	139	156	0	1	0	6	303
VII	0667	BA	1	127	136	0	0	1	3	268
VII	0667	C1	1	156	114	1	0	1	4	277
Cómputo del Consejo Electoral Distrital			903	23,290	21,785	212	102	5	832	47,129






Cómputo Emitido por el TEPJF

Resultados Obtenidos en la Diligencia de Apertura Ordenada por el TEPJF Distrito VII, Cunduacán

Distrito	Sección	Casilla						Candidatos No Registrados	Votos Nulos	Votación Total
VII	0609	BA	3	189	129	5	0	0	4	330
VII	0610	BA	10	269	173	6	1	0	2	461
VII	0610	C1	5	269	137	7	4	0	4	426
VII	0613	ES	7	232	179	3	0	0	7	428
VII	0614	C2	5	199	130	2	1	0	1	338
VII	0617	C1	4	214	158	1	2	0	0	379
VII	0618	BA	7	195	205	1	0	0	8	416
VII	0619	BA	8	208	125	0	0	1	7	349
VII	0620	BA	3	280	165	1	0	0	6	455
VII	0622	C1	3	82	130	0	0	0	3	218
VII	0627	C1	2	180	54	1	0	0	1	238
VII	0628	BA	3	199	173	0	0	0	13	388
VII	0630	BA	12	170	142	1	0	0	10	335
VII	0632	C1	6	140	148	0	0	0	2	296
VII	0633	BA	8	180	128	1	0	0	6	323
VII	0634	C1	4	163	214	1	1	0	8	391
VII	0635	C1	4	280	202	2	2	0	4	494
VII	0637	C1	24	183	156	0	0	0	7	370
VII	0640	B	21	137	185	1	1	0	14	359
VII	0641	BA	14	198	225	1	0	0	14	452
VII	0642	BA	6	207	188	1	2	0	8	412
VII	0642	C2	3	191	194	0	0	0	9	397
VII	0643	BA	2	145	165	1	2	0	6	321
VII	0643	C1	0	140	182	7	2	0	8	339
VII	0644	C1	2	142	172	0	0	0	5	321

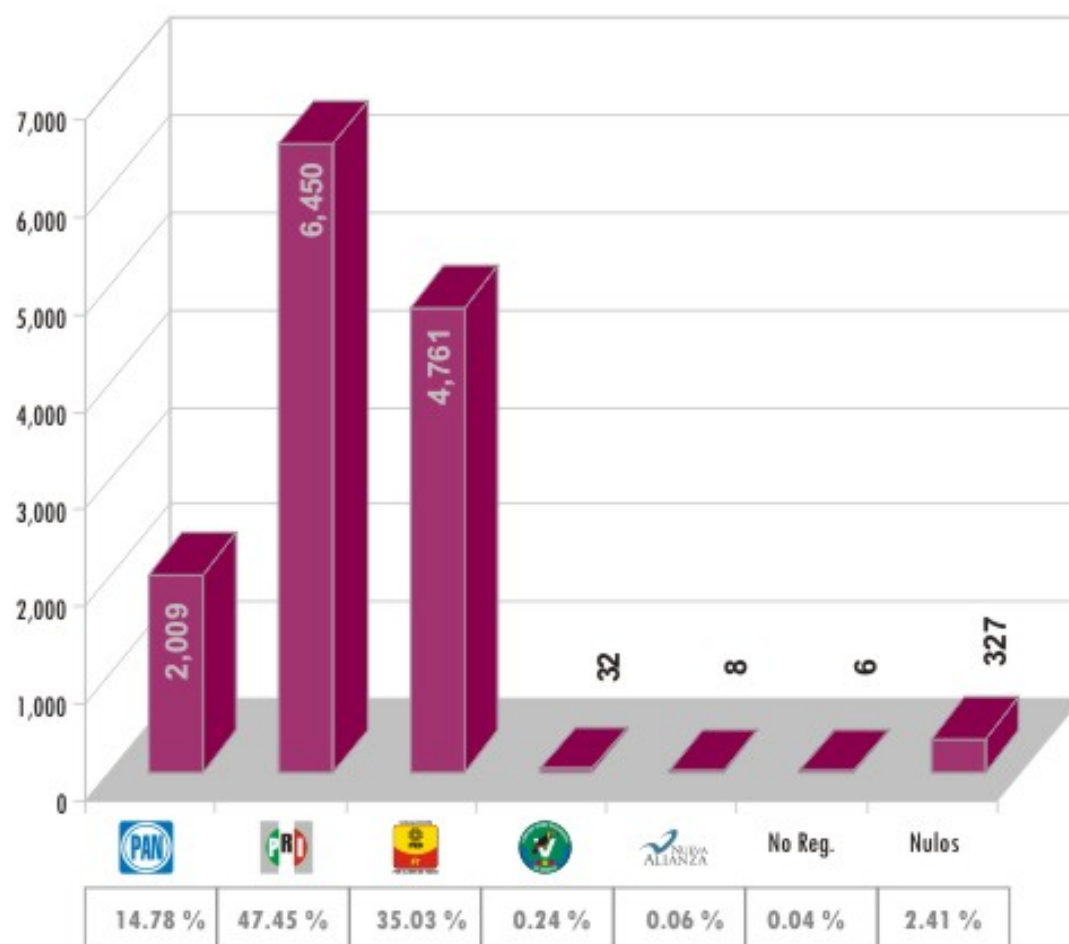
Cómputo Emitido por el TEPJF

Resultados Obtenidos en la Diligencia de Apertura Ordenada por el TEPJF






Distrito	Sección	Casilla						Candidatos No Registrados	Votos Nulos	Votación Total
VII	0645	C2	1	206	166	4	0	1	4	382
VII	0646	BA	7	143	129	0	9	0	8	296
VII	0646	C1	3	145	140	3	12	0	14	317
VII	0648	C1	27	143	178	2	3	0	6	359
VII	0651	C1	0	99	181	0	0	0	3	283
VII	0652	C1	2	174	183	0	0	1	6	366
VII	0654	C1	14	157	168	2	1	0	5	347
VII	0656	C2	3	156	231	0	2	0	3	395
VII	0658	BA	14	155	245	0	2	0	6	422
VII	0659	C1	4	175	111	3	0	0	3	296
VII	0659	C2	6	153	103	4	0	0	3	269
VII	0661	BA	10	172	132	1	2	1	8	326
VII	0665	BA	1	295	158	2	1	0	3	460
VII	0665	C1	2	285	148	1	0	1	6	443
VII	0666	C1	1	139	156	0	1	0	6	303

Resultados Finales de la Elección de Gobernador

Distrito VIII, Emiliano Zapata



Distrito VIII, Emiliano Zapata

Distrito	Sección	Casilla						Candidatos No Registrados	Votos Nulos	Votación Total
VIII	0668	BA	87	260	152	0	0	0	12	511
VIII	0668	C1	94	242	133	1	1	0	18	489
VIII	0669	BA	72	167	118	0	0	0	9	366
VIII	0669	C1	58	206	105	2	0	0	9	380
VIII	0670	BA	13	172	103	4	0	0	4	296
VIII	0670	C1	17	147	109	0	0	0	5	278
VIII	0670	ES	42	205	156	3	0	0	9	415
VIII	0671	BA	16	173	183	2	0	0	1	375
VIII	0671	C1	23	216	151	1	0	0	7	398
«» VIII	0672	BA	62	233	202	0	0	0	9	506
VIII	0672	C1	69	246	181	1	1	0	6	504
VIII	0673	BA	29	204	134	1	1	0	14	383
VIII	0673	C1	41	225	130	0	0	0	5	401
VIII	0674	BA	96	157	147	2	1	0	12	415
VIII	0674	C1	83	210	139	1	2	2	9	446
VIII	0674	C2	67	218	152	1	0	0	12	450
VIII	0675	BA	40	128	122	0	0	0	10	300
VIII	0675	C1	33	127	136	2	0	3	7	308
VIII	0676	BA	56	202	151	0	1	0	4	414
VIII	0676	C1	68	173	157	0	1	0	10	409
VIII	0677	BA	66	216	158	0	0	0	8	448
VIII	0677	C1	78	232	169	0	0	0	9	488
VIII	0677	C2	94	236	154	1	0	0	15	500
VIII	0678	BA	51	232	125	1	0	0	15	424
«» VIII	0678	C1	63	204	127	0	0	0	14	408
VIII	0678	C2	72	230	98	2	0	0	16	418
«» VIII	0678	C3	39	189	152	0	0	0	13	393
VIII	0679	BA	63	139	60	0	0	0	12	274
VIII	0679	C1	57	149	82	0	0	0	12	300
VIII	0680	BA	24	57	103	1	0	1	3	189

Distrito	Sección	Casilla						Candidatos No Registrados	Votos Nulos	Votación Total
VIII	0681	BA	101	197	190	1	0	0	16	505
VIII	0682	BA	54	172	278	2	0	0	6	512
VIII	0683	BA	98	135	96	2	0	0	7	338
 VIII	0683	CI	83	151	108	1	0	0	9	352
Cómputo del Consejo Electoral Distrital			2,009	6,450	4,761	32	8	6	327	13,593

Cómputo Emitido por el TEPJF

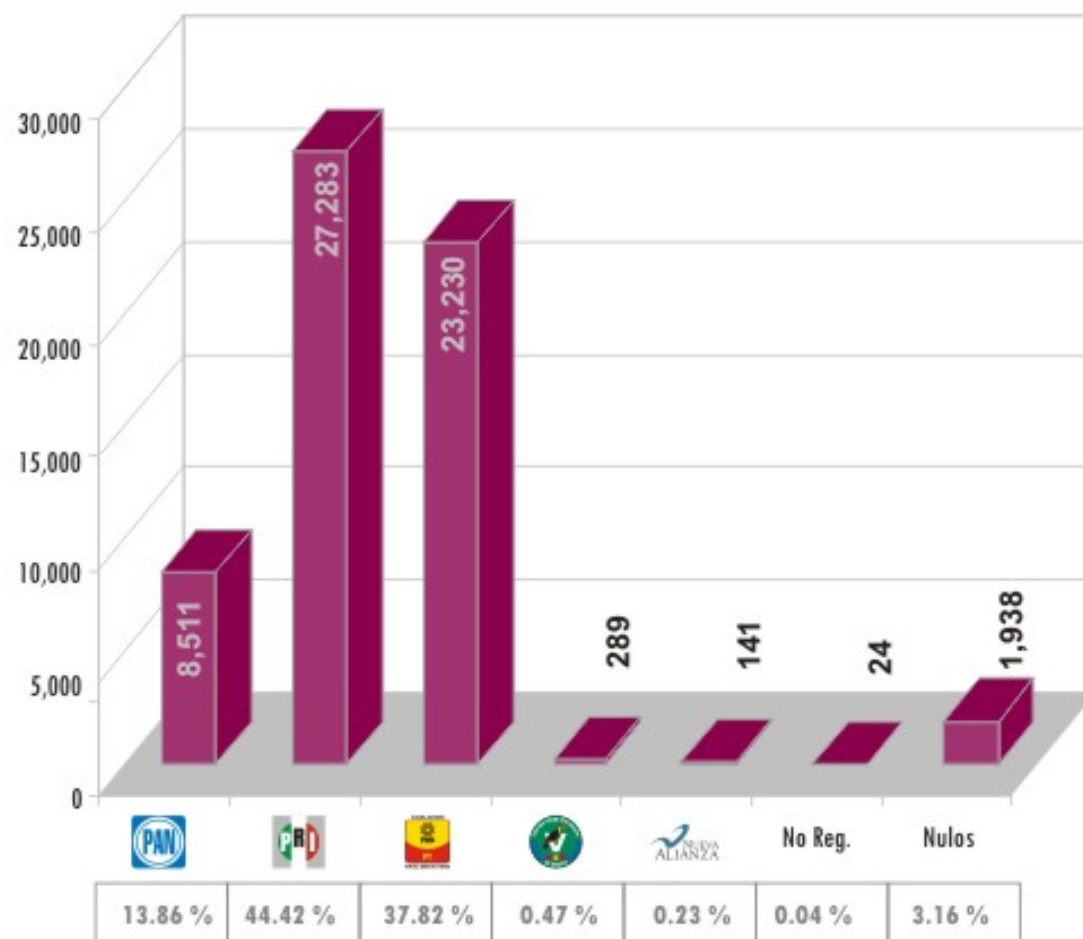
Resultados Obtenidos en la Diligencia de Apertura Ordenada por el TEPJF

Distrito VIII, Emiliano Zapata






Distrito	Sección	Casilla						Candidatos No Registrados	Votos Nulos	Votación Total
VIII	0672	C1	69	243	181	1	1	0	6	501
VIII	0676	C1	68	173	157	0	1	0	10	409






Resultados Finales de la Elección de Gobernador






Distrito IX, Huimanguillo













Distrito IX, Huimanguillo






Distrito	Sección	Casilla						Candidatos No Registrados	Votos Nulos	Votación Total
IX	0684	BA	31	179	174	1	2	0	4	391
IX	0684	C1	29	196	162	0	2	0	8	397
IX	0685	BA	17	149	109	1	0	0	8	284
IX	0685	C1	17	128	84	0	1	0	3	233
IX	0686	BA	60	200	139	0	0	0	12	411
IX	0686	C1	32	204	135	1	2	0	10	384
IX	0687	BA	64	214	159	2	2	0	10	451
IX	0687	C1	56	198	203	1	0	0	4	462
IX	0688	BA	22	184	112	1	1	0	3	323
IX	0688	C1	19	187	113	2	1	0	3	325
IX	0689	BA	43	143	140	2	0	0	9	337
IX	0689	C1	40	159	121	1	0	0	6	327
IX	0690	BA	47	260	157	3	2	0	7	476
IX	0691	BA	31	127	83	0	1	0	4	246
IX	0691	C1	29	117	83	0	0	0	4	233
IX	0692	BA	36	226	112	1	1	0	0	376
IX	0692	C1	35	218	113	1	2	0	7	376
IX	0693	BA	47	176	140	2	2	1	8	376
IX	0693	C1	36	166	146	1	1	0	4	354
IX	0694	BA	50	197	170	0	1	0	15	433
IX	0694	C1	48	201	153	0	0	0	7	409
IX	0694	C2	46	155	193	0	1	0	4	399
IX	0694	C3	58	158	191	0	3	0	17	427
IX	0695	BA	51	174	157	0	2	0	10	394
IX	0695	C1	46	176	159	2	1	0	10	394
IX	0696	BA	33	166	122	0	4	0	8	333
IX	0696	C1	37	169	120	2	4	0	5	337
IX	0696	ES	103	260	205	1	0	0	17	586
IX	0697	BA	46	180	117	3	1	0	10	357
IX	0697	C1	49	155	128	4	0	0	10	346

	Distrito	Sección	Casilla						Candidatos No Registrados	Votos Nulos	Votación Total
	IX	0697	C2	46	181	120	1	1	0	8	357
	IX	0698	BA	44	130	111	1	1	0	11	298
	IX	0698	C1	45	106	132	2	0	0	4	289
	IX	0699	BA	38	157	141	3	0	0	15	354
TET	IX	0699	C1	41	126	135	3	1	0	0	306
	IX	0699	C2	40	151	132	7	1	1	5	337
	IX	0700	BA	23	139	150	0	1	0	2	315
	IX	0700	C1	23	170	150	1	0	0	5	349
	IX	0701	BA	9	86	114	2	0	0	2	213
	IX	0701	C1	18	81	105	0	0	0	3	207
	IX	0702	BA	9	115	93	1	0	0	4	222
	IX	0702	C1	11	127	94	0	0	0	1	233
	IX	0703	BA	27	103	128	2	0	0	13	273
	IX	0703	C1	29	91	114	1	0	0	274	509
	IX	0703	C2	24	139	108	0	0	0	3	274
	IX	0704	BA	40	129	171	2	0	0	13	355
	IX	0704	C1	24	150	190	1	1	0	17	383
TET	IX	0705	BA	39	117	113	2	0	0	8	279
	IX	0705	C1	39	143	95	2	0	0	11	290
	IX	0706	BA	54	159	109	0	0	0	9	331
CD	IX	0706	C1	33	90	194	1	1	1	12	332
	IX	0706	C2	24	135	156	0	0	0	6	321
	IX	0707	BA	54	110	172	0	0	0	9	345
	IX	0707	C1	48	120	160	1	0	0	14	343
	IX	0707	C2	73	127	142	0	0	0	14	356
	IX	0708	BA	33	294	186	0	0	0	6	519
	IX	0708	C1	35	244	234	2	0	0	6	521
	IX	0709	BA	48	115	102	0	0	0	8	273
	IX	0710	BA	39	118	160	0	0	0	0	317
TET	IX	0710	C1	39	143	143	1	0	0	11	337

Distrito	Sección	Casilla						Candidatos No Registrados	Votos Nulos	Votación Total
IX	0711	BA	15	139	130	2	0	0	7	293
IX	0711	C1	16	137	145	3	0	0	0	301
IX	0712	BA	29	156	215	4	0	0	11	415
IX	0712	C1	24	153	224	0	0	0	11	412
IX	0713	BA	47	140	118	2	2	0	16	325
IX	0713	C1	47	138	136	0	0	0	0	321
IX	0714	BA	23	237	200	1	0	1	5	467
IX	0714	C1	33	168	222	1	0	0	4	428
IX	0715	BA	29	56	11	0	0	0	13	109
IX	0716	BA	27	187	140	5	0	0	12	371
IX	0716	C1	47	190	106	5	0	0	5	353
IX	0717	BA	29	165	193	3	2	0	8	400
IX	0718	BA	34	172	166	1	1	0	8	382
IX	0718	C1	40	215	142	6	2	0	16	421
IX	0719	BA	32	157	160	2	0	0	13	364
IX	0719	C1	33	208	137	2	0	0	5	385
IX	0720	BA	33	169	172	1	1	0	15	391
IX	0720	C1	44	162	144	2	3	0	19	374
IX	0721	BA	43	181	139	0	1	0	15	379
IX	0721	C1	29	155	155	2	0	0	14	355
IX	0722	BA	23	191	137	4	0	0	4	359
IX	0722	C1	15	163	136	0	1	0	14	329
IX	0722	C2	15	177	158	1	1	0	6	358
IX	0723	BA	41	154	118	2	0	1	7	323
IX	0723	C1	36	177	87	2	0	0	7	309
IX	0723	C2	55	153	120	1	2	0	4	335
IX	0724	BA	49	148	155	1	2	0	16	371
IX	0724	C1	44	144	155	0	1	0	12	356
IX	0724	C2	47	143	169	0	0	0	10	369
IX	0725	BA	34	84	157	0	1	0	18	294

	Distrito	Sección	Casilla						Candidatos No Registrados	Votos Nulos	Votación Total
	IX	0725	C1	50	100	136	2	1	0	14	303
	IX	0725	C2	46	73	131	2	0	0	14	266
	IX	0726	BA	60	100	115	4	0	0	7	286
	IX	0726	C1	85	111	92	1	0	0	14	303
	IX	0727	BA	69	209	144	3	0	0	26	451
	IX	0727	C1	54	221	130	4	2	0	21	432
	IX	0727	C2	80	198	147	1	0	0	0	426
	IX	0728	BA	63	151	127	2	0	0	6	349
	IX	0728	C1	42	145	141	2	0	0	17	347
	IX	0729	BA	47	196	138	1	0	0	17	399
	IX	0729	C1	43	204	104	3	1	0	10	365
	IX	0729	C2	68	168	119	2	0	0	7	364
	IX	0729	C3	54	194	108	4	0	0	15	375
	IX	0730	BA	54	110	157	0	1	0	11	333
TET	IX	0730	C1	52	139	125	1	0	0	0	317
	IX	0731	BA	29	162	176	2	0	1	7	377
	IX	0731	C1	27	178	190	5	0	0	9	409
«»	IX	0732	BA	107	195	99	4	0	0	23	428
	IX	0733	BA	45	111	154	1	2	0	19	332
	IX	0733	C1	49	144	131	3	3	1	11	342
	IX	0733	C2	57	141	114	1	2	0	14	329
	IX	0734	BA	55	66	44	1	0	0	6	172
	IX	0735	BA	55	171	105	1	0	0	12	344
	IX	0735	C1	60	151	108	1	1	0	0	321
	IX	0736	BA	87	171	75	2	2	0	13	350
	IX	0736	C1	95	147	55	2	1	0	11	311
	IX	0737	BA	80	112	164	4	0	0	8	368
	IX	0738	BA	56	132	93	1	2	0	17	301
	IX	0738	C1	66	152	102	0	4	1	9	334
	IX	0738	C2	60	115	105	2	3	0	14	299

Distrito	Sección	Casilla						Candidatos No Registrados	Votos Nulos	Votación Total
IX	0739	BA	37	161	82	0	0	0	22	302
IX	0740	BA	20	36	15	0	0	0	1	72
IX	0741	BA	31	119	145	1	1	0	4	301
IX	0741	C1	26	145	138	0	0	0	4	313
IX	0741	C2	49	121	115	2	1	0	9	297
IX	0742	BA	66	184	160	0	1	0	24	435
IX	0742	C1	82	152	196	0	0	0	19	449
IX	0743	BA	57	155	110	2	0	0	14	338
IX	0743	C1	65	131	116	3	0	0	22	337
IX	0743	C2	59	134	149	1	0	0	16	359
IX	0744	BA	71	95	165	0	0	0	4	335
IX	0744	C1	49	115	174	0	0	0	0	338
IX	0745	BA	56	89	106	0	1	0	4	256
IX	0746	BA	82	169	73	4	0	0	17	345
IX	0746	C1	62	188	82	0	0	0	21	353
IX	0747	BA	43	162	100	3	3	0	13	324
IX	0747	C1	50	115	126	0	2	0	16	309
IX	0747	C2	38	98	113	1	0	0	18	268
IX	0748	BA	50	179	174	2	2	0	16	423
IX	0748	C1	55	150	164	2	0	0	12	383
IX	0749	BA	39	106	58	1	0	0	14	218
IX	0749	C1	50	78	63	0	0	0	8	199
IX	0750	BA	137	96	83	3	0	0	9	328
IX	0751	BA	36	77	72	2	0	0	9	196
IX	0752	BA	40	143	172	1	0	10	10	376
IX	0753	BA	46	116	75	0	0	1	14	252
IX	0754	BA	108	135	98	6	1	0	8	356
IX	0755	BA	63	32	90	2	0	0	6	193
IX	0756	BA	50	131	91	2	0	0	16	290
IX	0756	C1	48	130	76	1	1	0	28	284

	Distrito	Sección	Casilla						Candidatos No Registrados	Votos Nulos	Votación Total
TET	IX	0757	BA	54	152	103	2	0	0	9	320
	IX	0757	C1	42	121	134	4	3	0	10	314
	IX	0758	BA	103	144	90	2	1	0	15	355
	IX	0759	BA	67	148	101	2	0	0	21	339
	IX	0759	C1	57	149	73	0	0	0	16	295
	IX	0760	BA	68	141	53	1	1	0	10	274
	IX	0760	C1	54	145	58	2	1	0	14	274
	IX	0761	BA	32	82	47	1	0	0	9	171
	IX	0762	BA	47	82	47	2	0	0	7	185
	IX	0763	BA	28	117	94	1	0	0	6	246
	IX	0763	C1	38	115	82	2	1	1	9	248
	IX	0764	BA	23	141	160	2	0	0	5	331
	IX	0765	BA	28	135	99	2	0	0	4	268
	IX	0765	C1	29	107	91	1	1	0	15	244
	IX	0765	C2	36	127	92	0	1	0	15	271
	IX	0766	BA	28	92	124	1	1	0	9	255
	IX	0766	C1	28	98	105	3	0	0	6	240
	IX	0767	BA	28	136	110	1	1	0	8	284
	IX	0767	C1	25	113	118	2	0	0	10	268
	IX	0768	BA	35	103	108	3	0	0	9	258
	IX	0768	C1	31	105	95	0	0	0	9	240
	IX	0769	BA	29	84	73	1	0	0	17	204
	IX	0769	C1	33	111	71	2	1	2	6	226
	IX	0770	BA	55	109	123	2	0	0	12	301
	IX	0770	C1	42	124	111	2	1	0	13	293
	IX	0771	BA	44	202	158	3	0	0	11	418
	IX	0772	BA	25	150	68	0	0	0	11	254
	IX	0773	BA	81	104	99	2	0	2	8	296
	IX	0773	C1	54	131	81	2	1	0	10	279
	IX	0774	BA	36	64	55	1	0	0	12	168

Distrito	Sección	Casilla						Candidatos No Registrados	Votos Nulos	Votación Total
IX	0774	C1	48	97	38	2	0	0	10	195
IX	0775	BA	58	103	53	1	0	0	9	224
IX	0776	BA	18	137	87	2	0	0	5	249
IX	0777	BA	49	115	75	0	0	0	18	257
IX	0777	C1	48	110	77	0	1	0	17	253
IX	0778	BA	89	169	89	2	1	0	27	377
IX	0779	BA	60	109	39	2	1	219	8	438
IX	0779	C1	49	103	59	3	0	0	6	220
IX	0780	BA	15	123	35	3	1	0	5	182
IX	0780	C1	17	109	44	1	0	0	7	178
Cómputo del Consejo Electoral Distrital			8,511	27,283	23,230	289	141	24	1,938	61,416

Cómputo Emitido por el TEPJF






Resultados Obtenidos en la Diligencia de Apertura Ordenada por el TEPJF

Distrito IX, Huimanguillo

Distrito	Sección	Casilla						Candidatos No Registrados	Votos Nulos	Votación Total
IX	0687	BA	64	213	159	2	2	0	12	452
IX	0691	BA	31	127	84	0	1	0	4	247
IX	0692	BA	36	226	112	1	1	0	8	384
IX	0692	C1	35	218	113	1	2	0	7	376
IX	0694	BA	51	196	171	0	1	0	14	433
IX	0694	C2	46	152	192	0	1	0	8	399
IX	0694	C3	57	158	190	0	3	0	19	427
IX	0695	BA	52	174	158	0	2	0	9	395
IX	0696	ES	102	260	206	1	0	0	16	585
IX	0701	C1	18	81	105	0	0	0	3	207
IX	0703	BA	28	103	128	3	0	0	13	275
IX	0703	C1	29	92	116	1	0	0	13	251
IX	0705	C1	39	143	96	2	0	0	10	290
IX	0707	C2	73	126	142	0	1	0	17	359
IX	0709	BA	48	115	102	0	0	0	8	273
IX	0710	BA	38	119	162	0	0	0	10	329
IX	0711	C1	16	137	145	3	1	0	6	308
IX	0714	BA	23	237	200	1	0	0	6	467
IX	0714	C1	33	168	222	1	0	0	4	428
IX	0716	BA	27	187	139	5	0	0	13	371
IX	0718	C1	40	214	143	6	2	0	15	420
IX	0719	BA	32	157	160	2	0	0	13	364
IX	0723	C1	36	177	87	2	0	0	7	309
IX	0726	BA	60	100	116	4	0	0	8	288
IX	0729	C1	41	204	104	3	1	0	12	365

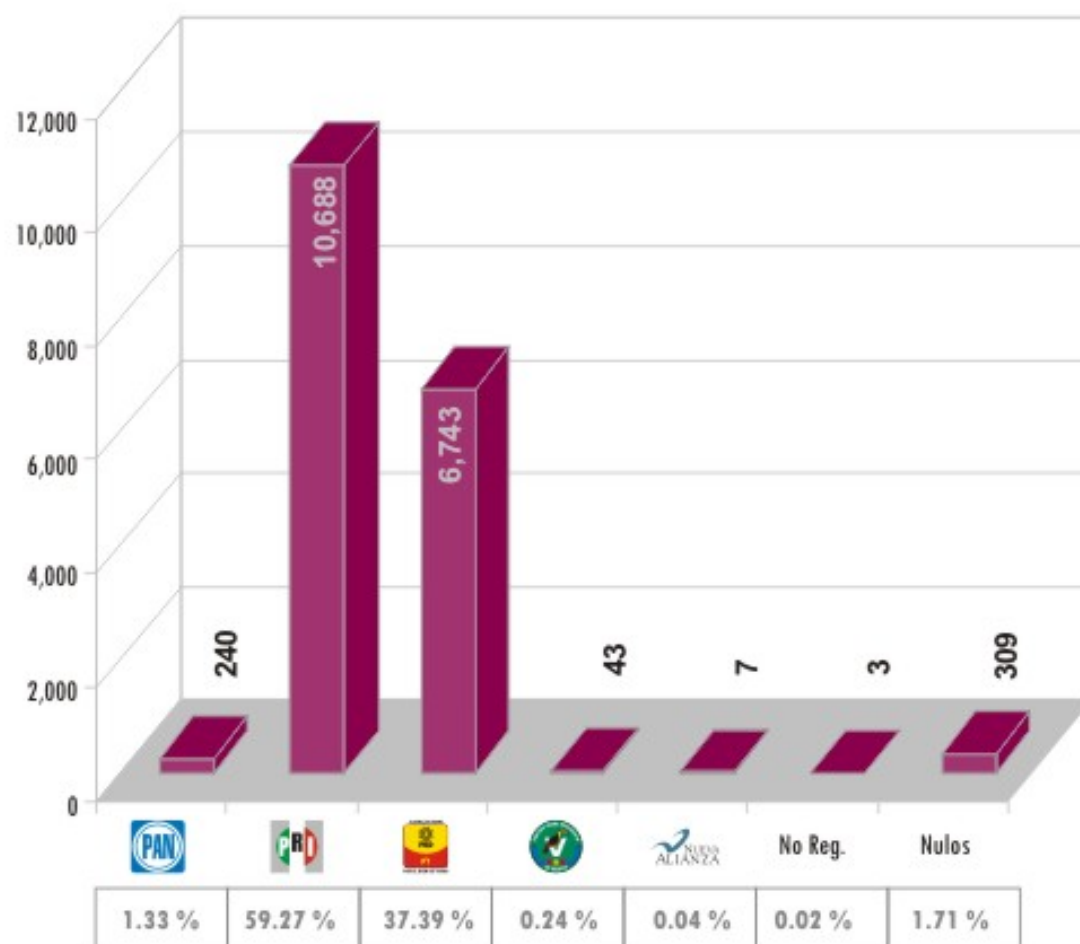
Cómputo Emitido por el TEPJF

Resultados Obtenidos en la Diligencia de Apertura Ordenada por el TEPJF






Distrito	Sección	Casilla						Candidatos No Registrados	Votos Nulos	Votación Total
IX	0733	C2	57	141	114	1	2	0	15	330
IX	0739	BA	37	161	82	0	0	0	22	302
IX	0741	BA	30	118	145	1	1	0	6	301
IX	0741	C2	42	121	118	2	1	0	7	291
IX	0742	BA	65	184	160	0	1	0	27	437
IX	0744	C1	49	114	174	0	0	0	11	348
IX	0745	BA	56	89	107	0	1	0	4	257
IX	0752	BA	39	143	174	1	0	0	10	367
IX	0759	BA	67	148	101	2	0	0	21	339
IX	0759	C1	60	148	82	1	0	0	20	311
IX	0762	BA	47	83	47	2	1	0	7	187
IX	0765	C1	28	107	93	1	1	0	14	244
IX	0774	C1	48	98	38	2	0	0	9	195
IX	0779	BA	58	110	38	3	1	0	10	220
IX	0780	BA	15	121	35	3	1	0	7	182

Resultados Finales de la Elección de Gobernador

Distrito X, Jalapa



Distrito X, Jalapa

Distrito	Sección	Casilla						Candidatos No Registrados	Votos Nulos	Votación Total
X	0781	BA	5	272	148	0	0	0	8	433
X	0781	C1	7	225	163	0	0	0	4	399
X	0781	C2	3	225	164	0	0	0	3	395
X	0782	BA	2	226	146	1	0	0	4	379
X	0782	C1	3	216	162	0	0	0	3	384
TET	X	0782	ES	4	173	116	0	0	4	297
X	0783	BA	3	271	156	0	0	0	2	432
X	0783	C1	4	233	167	3	0	0	6	413
X	0784	BA	1	138	130	0	0	0	8	277
X	0785	BA	7	222	112	1	1	0	8	351
X	0785	C1	2	242	88	0	2	0	4	338
X	0786	BA	0	261	134	0	0	0	6	401
X	0786	C1	4	257	157	0	0	0	10	428
X	0787	BA	4	124	86	0	0	0	1	215
X	0787	EX	1	162	53	1	1	0	2	220
X	0788	BA	1	196	102	1	0	0	7	307
X	0788	C1	4	181	106	0	0	0	3	294
X	0789	BA	3	195	133	1	0	0	9	341
X	0789	C1	2	184	131	0	0	0	3	320
X	0789	EX	5	168	131	2	0	0	5	311
X	0790	BA	1	100	21	0	0	0	0	122
X	0791	BA	7	160	81	0	0	0	1	249
X	0792	BA	12	252	112	0	0	1	6	383
X	0792	C1	10	274	106	1	0	0	7	398
X	0792	EX	0	110	66	0	0	0	4	180
X	0793	BA	0	207	107	1	0	1	1	317
X	0793	C1	6	172	138	0	0	1	6	323
X	0794	BA	1	240	103	1	0	0	5	350
X	0794	C1	7	205	117	1	0	0	4	334
X	0795	BA	2	191	133	1	0	0	3	330

Distrito	Sección	Casilla						Candidatos No Registrados	Votos Nulos	Votación Total
X	0795	C1	4	210	132	0	0	0	4	350
X	0796	BA	2	171	175	1	0	0	11	360
X	0797	BA	2	39	25	0	0	0	3	69
X	0798	BA	7	274	218	2	0	0	3	504
X	0798	C1	6	299	203	2	0	0	6	516
X	0799	BA	11	287	230	2	0	0	22	552
X	0800	BA	6	281	218	1	0	0	10	516
X	0800	C1	10	295	194	3	1	0	5	508
X	0801	BA	2	199	136	0	1	0	5	343
X	0801	C1	1	185	150	2	0	0	8	346
X	0802	BA	9	190	131	1	0	0	4	335
X	0802	C1	3	221	137	0	0	0	5	366
X	0803	BA	2	191	139	3	0	0	3	338
X	0803	C1	2	203	133	1	0	0	5	344
X	0804	BA	4	200	100	0	1	0	4	309
X	0804	C1	1	184	111	2	0	0	4	302
X	0805	BA	9	115	56	0	0	0	8	188
X	0806	BA	2	187	97	0	0	0	26	312
X	0806	C1	1	166	117	3	0	0	3	290
X	0807	BA	19	226	172	3	0	0	15	435
X	0808	BA	9	261	123	2	0	0	8	403
X	0808	C1	17	222	177	0	0	0	9	425
Cómputo del Consejo Electoral Distrital			240	10,688	6,743	43	7	3	309	18,033

Cómputo Emitido por el TEPJF

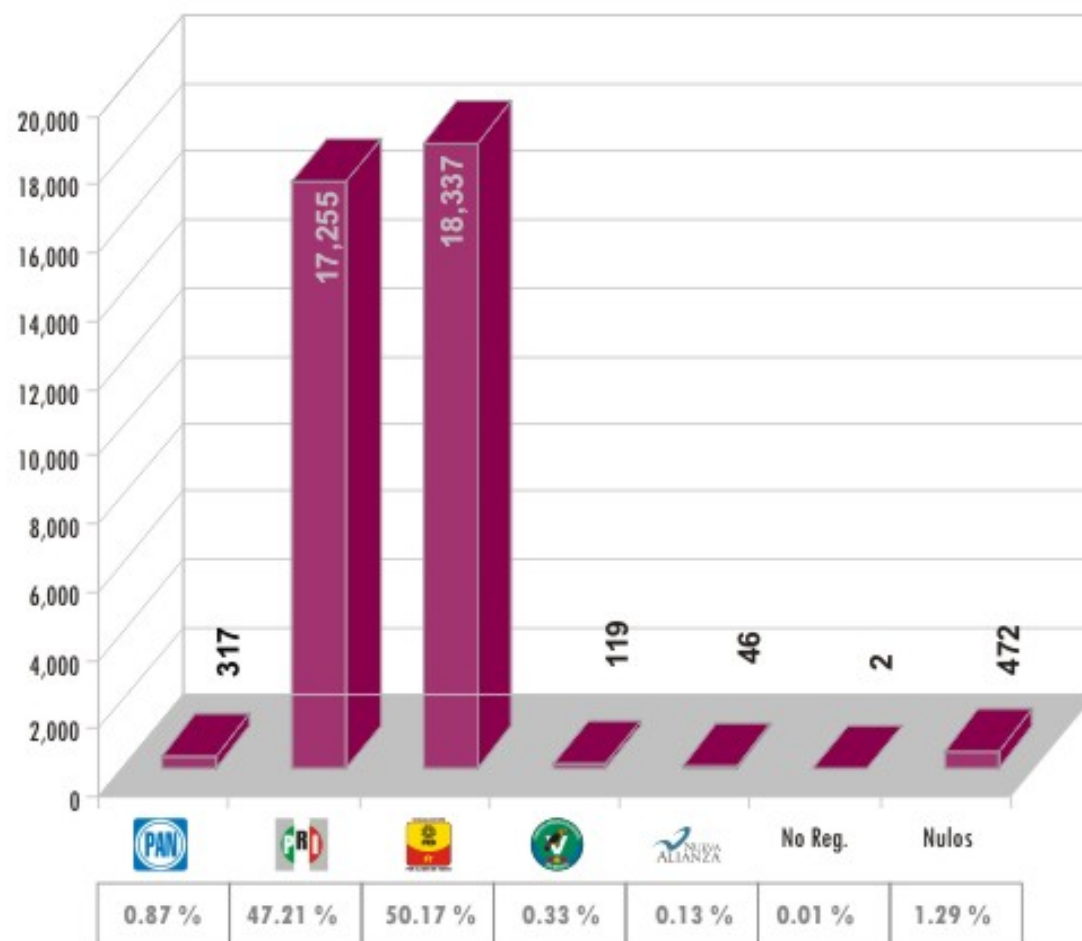
Resultados Obtenidos en la Diligencia de Apertura Ordenada por el TEPJF

Distrito X, Jalapa






Distrito	Sección	Casilla						Candidatos No Registrados	Votos Nulos	Votación Total
X	781	C2	3	224	164	0	0	0	3	394
X	783	BA	3	271	156	0	0	0	2	432
X	784	BA	1	138	130	1	0	0	8	278
X	786	BA	0	260	134	0	0	0	7	401
X	786	C1	4	257	157	0	0	0	10	428
X	788	C1	5	182	105	0	0	0	4	296
X	790	BA	1	100	21	0	0	0	2	124
X	793	BA	0	206	107	1	0	0	3	317
X	795	BA	2	191	134	1	0	0	3	331






Resultados Finales de la Elección de Gobernador






Distrito XI, Jalpa de Méndez



Distrito XI, Jalpa de Méndez

Distrito	Sección	Casilla						Candidatos No Registrados	Votos Nulos	Votación Total
XI	0809	BA	1	190	197	0	0	0	3	391
XI	0809	C1	0	179	216	1	0	0	1	397
XI	0810	BA	2	280	253	2	0	0	7	544
XI	0810	C1	2	233	301	0	0	0	5	541
XI	0810	C2	3	257	255	0	0	0	4	519
XI	0811	BA	2	246	245	0	0	0	4	497
XI	0811	C1	4	294	208	0	0	0	2	508
XI	0812	BA	2	228	231	1	0	0	3	465
XI	0812	C1	9	245	198	2	0	0	1	455
XI	0813	BA	8	217	281	0	3	0	6	515
XI	0813	C1	7	227	274	1	1	0	1	511
XI	0814	BA	2	198	194	0	0	0	2	396
XI	0814	C1	1	214	184	2	1	0	2	404
XI	0815	BA	3	212	245	2	0	0	2	464
XI	0815	C1	3	223	259	2	4	0	4	495
XI	0815	ES	2	175	179	1	0	0	7	364
XI	0816	BA	1	219	195	0	1	0	4	420
XI	0816	C1	4	232	192	0	1	0	6	435
XI	0817	BA	1	168	237	2	1	0	7	416
XI	0817	C1	1	196	214	0	0	0	2	413
XI	0818	BA	2	216	308	0	0	0	11	537
XI	0819	BA	3	120	164	0	0	0	10	297
XI	0819	C1	3	130	169	2	0	0	4	308
XI	0820	BA	0	189	222	0	3	0	0	414
XI	0821	BA	6	117	209	1	2	0	3	338
XI	0821	C1	6	185	180	2	0	0	1	374
XI	0821	C2	5	175	175	4	0	0	10	369
XI	0822	BA	3	285	220	5	0	0	6	519
XI	0822	C1	9	282	247	3	0	0	14	555
XI	0823	BA	14	249	263	2	0	0	6	534

	Distrito	Sección	Casilla						Candidatos No Registrados	Votos Nulos	Votación Total
	XI	0823	C1	10	231	289	2	5	0	7	544
	XI	0823	C2	17	253	270	0	0	0	5	545
	XI	0824	BA	4	161	230	0	1	0	6	402
	XI	0824	C1	20	179	201	4	1	0	7	412
	XI	0825	BA	3	212	194	1	0	0	5	415
	XI	0825	C1	9	202	230	0	0	0	3	444
	XI	0825	C2	10	234	176	2	1	0	2	425
	XI	0826	BA	6	209	183	6	0	0	6	410
	XI	0826	C1	2	188	181	0	0	0	2	373
TET	XI	0826	C2	4	182	180	4	0	0	6	376
	XI	0827	BA	4	236	254	2	3	0	1	500
	XI	0827	C1	2	196	283	0	0	0	5	486
	XI	0827	C2	6	213	247	0	0	0	5	471
	XI	0828	BA	1	184	176	0	0	0	5	366
	XI	0828	C1	7	152	203	0	0	0	2	364
	XI	0829	BA	1	264	213	0	0	0	2	480
	XI	0829	C1	3	213	241	1	0	0	0	458
	XI	0829	C2	1	198	242	3	0	0	3	447
	XI	0829	C3	7	216	238	4	0	0	5	470
	XI	0830	BA	0	135	171	2	0	0	6	314
	XI	0831	BA	1	206	147	0	0	0	4	358
	XI	0831	C1	1	205	153	0	0	0	2	361
	XI	0832	BA	8	208	179	0	2	0	6	403
	XI	0832	C1	3	171	227	2	0	0	1	404
	XI	0832	C2	1	192	208	0	0	0	1	402
	XI	0833	BA	3	167	177	2	0	0	7	356
	XI	0833	C1	1	153	185	2	0	0	7	348
	XI	0834	BA	2	221	246	5	2	0	11	487
	XI	0834	C1	1	215	267	1	2	0	8	494
	XI	0835	BA	0	216	257	10	0	0	92	575

Distrito	Sección	Casilla						Candidatos No Registrados	Votos Nulos	Votación Total
XI	0836	BA	0	174	210	4	0	1	8	397
XI	0836	C1	2	151	212	4	0	0	6	375
XI	0836	C2	1	169	213	0	0	0	4	387
XI	0837	BA	1	149	184	1	0	0	3	338
XI	0838	BA	5	188	225	2	1	1	3	425
XI	0838	C1	5	188	220	2	0	0	5	420
XI	0838	C2	8	182	233	1	1	0	3	428
XI	0839	BA	3	224	171	1	1	0	3	403
XI	0839	C1	2	232	161	0	1	0	1	397
XI	0839	C2	0	190	159	0	0	0	5	354
XI	0840	BA	1	239	305	2	4	0	3	554
XI	0840	C1	1	209	352	2	1	0	8	573
XI	0841	BA	1	234	238	0	1	0	5	479
XI	0841	C1	0	256	222	1	0	0	4	483
XI	0841	C2	1	274	201	1	0	0	8	485
XI	0842	BA	5	216	202	2	0	0	7	432
XI	0842	C1	9	228	204	0	0	0	4	445
XI	0842	C2	4	212	228	1	1	0	4	450
XI	0843	BA	3	175	157	1	0	0	3	339
XI	0843	C1	1	194	171	0	0	0	3	369
XI	0844	BA	10	212	145	3	0	0	4	374
XI	0844	C1	3	211	144	2	0	0	4	364
«» XI	0845	BA	1	196	297	0	0	0	5	499
XI	0845	C1	3	159	320	1	1	0	9	493
Cómputo del Consejo Electoral Distrital			317	17,255	18,337	119	46	2	472	36,548

Cómputo Emitido por el TEPJF

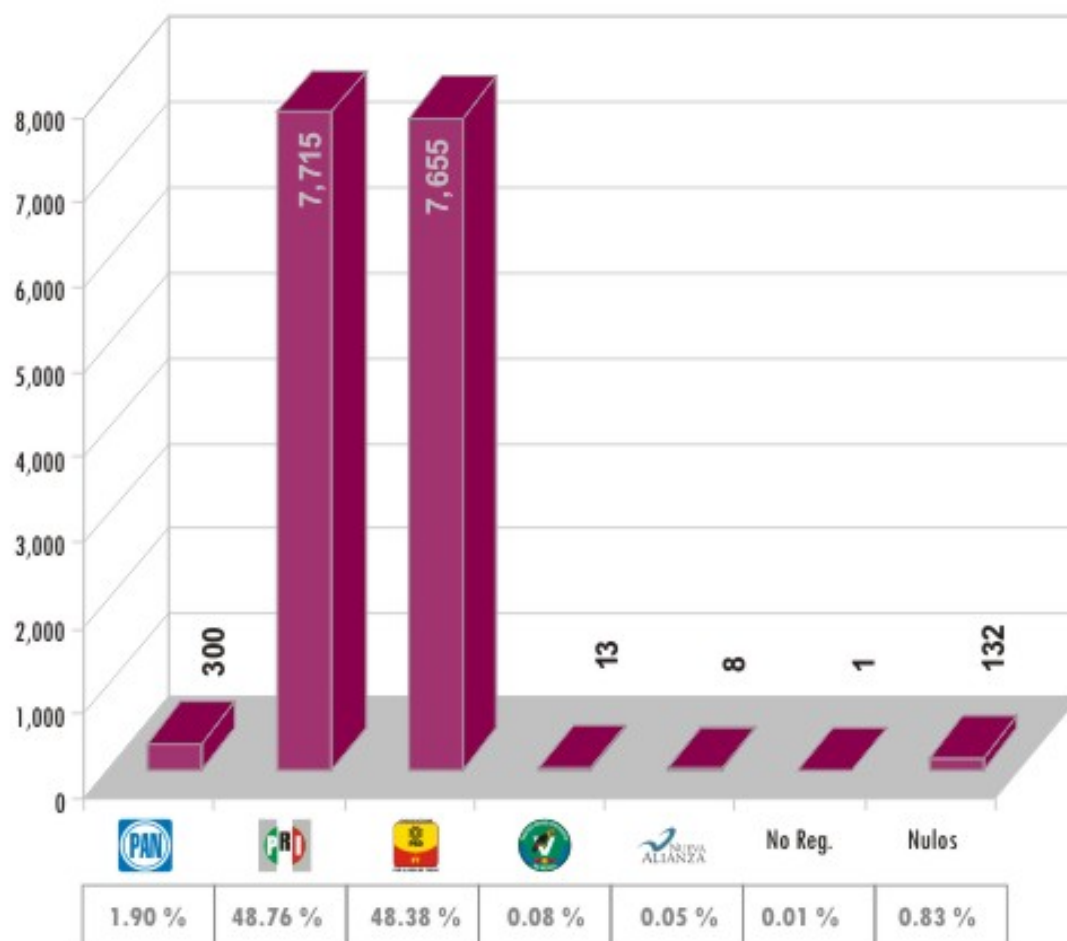
Resultados Obtenidos en la Diligencia de Apertura Ordenada por el TEPJF

Distrito XI, Jalpa de Méndez






Distrito	Sección	Casilla						Candidatos No Registrados	Votos Nulos	Votación Total
XI	821	BA	6	116	209	1	2	0	4	338
XI	823	BA	14	248	263	2	0	0	7	534
XI	823	C1	10	230	289	1	5	0	9	544
XI	826	BA	6	208	183	6	0	0	7	410
XI	832	C2	1	192	208	0	0	0	1	402
XI	839	C1	2	231	160	0	1	0	2	396
XI	840	C1	1	209	353	2	1	0	8	574
XI	841	C1	0	256	222	1	0	0	4	483
XI	843	C1	1	192	172	0	0	0	5	370




Resultados Finales de la Elección de Gobernador

Distrito XII, Jonuta



Distrito XII, Jonuta

Distrito	Sección	Casilla						Candidatos No Registrados	Votos Nulos	Votación Total
XII	0846	BA	10	286	195	0	0	0	3	494
XII	0846	CI	1	300	195	1	2	0	7	506
XII	0847	BA	7	246	211	0	2	0	4	470
XII	0847	CI	3	241	261	0	1	0	5	511
XII	0847	ES	3	221	175	0	0	0	1	400
XII	0848	BA	6	222	199	1	0	0	7	435
XII	0848	CI	7	193	216	0	0	0	3	419
XII	0849	BA	7	215	191	0	1	0	5	419
XII	0849	CI	4	225	195	1	0	0	5	430
XII	0850	BA	8	159	137	2	0	0	3	309
XII	0851	BA	4	293	286	0	0	0	0	583
XII	0852	BA	9	242	176	0	0	0	1	428
XII	0853	BA	8	173	234	0	1	0	2	418
XII	0854	BA	2	69	71	1	0	0	0	143
XII	0855	BA	4	119	133	0	0	0	2	258
XII	0856	BA	0	120	108	0	0	0	0	228
XII	0857	BA	0	145	216	0	0	0	1	362
XII	0858	BA	1	151	179	1	0	0	7	339
XII	0858	CI	2	224	138	0	0	0	6	370
XII	0859	BA	3	125	240	0	0	0	2	370
XII	0859	EX	1	145	217	0	0	0	4	367
XII	0860	BA	3	242	286	1	0	0	3	535
XII	0861	BA	10	245	189	2	0	0	14	460
XII	0861	CI	4	200	256	0	0	0	0	460
XII	0862	BA	6	225	227	0	0	0	3	461
XII	0863	BA	5	235	192	0	0	0	4	436
XII	0863	CI	2	255	205	0	0	0	5	467
XII	0864	BA	4	108	127	0	3	0	3	245
XII	0865	BA	3	144	157	1	0	0	1	306
XII	0865	CI	11	153	126	0	0	0	6	296

Distrito	Sección	Casilla						Candidatos No Registrados	Votos Nulos	Votación Total
XII	0866	BA	1	125	240	1	0	0	3	370
XII	0867	BA	5	198	129	0	0	0	2	334
XII	0868	BA	54	190	237	1	0	0	4	486
XII	0868	C1	74	176	236	0	0	0	6	492
XII	0869	BA	2	229	214	0	0	0	7	452
XII	0869	C1	0	187	241	0	0	0	1	429
XII	0870	BA	3	225	157	0	0	0	1	386
XII	0870	C1	12	168	201	0	0	0	0	381
XII	0871	BA	11	297	262	0	0	1	1	572
Cómputo del Consejo Electoral Distrital			300	7,715	7,655	13	8	1	132	15,824

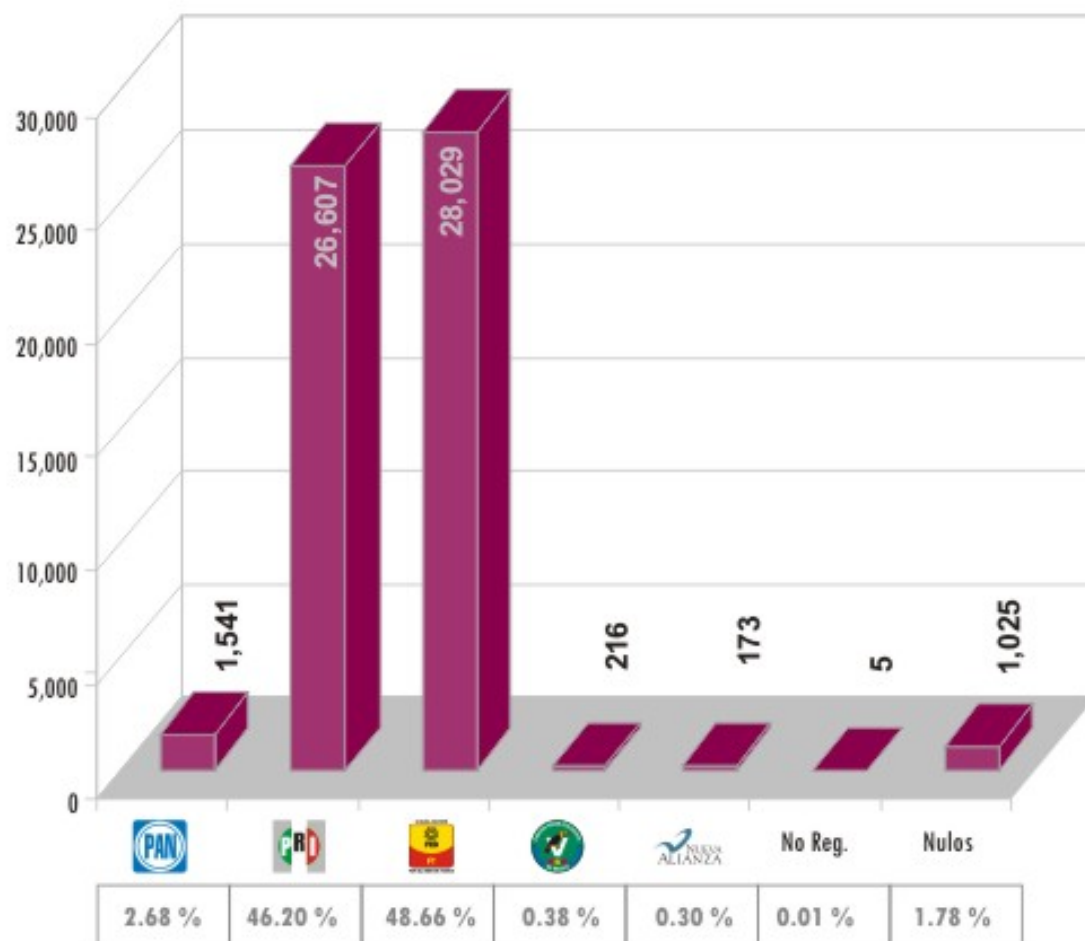
Cómputo Emitido por el TEPJF

Resultados Obtenidos en la Diligencia de Apertura Ordenada por el TEPJF Distrito XII, Jonuta






Distrito	Sección	Casilla						Candidatos No Registrados	Votos Nulos	Votación Total
XII	0852	BA	9	242	175	0	0	0	0	426
XII	853	BA	8	173	234	1	1	0	2	419
XII	861	CI	4	200	256	0	0	0	4	464






Resultados Finales de la Elección de Gobernador






Distrito XIII, Macuspana













Distrito XIII, Macuspana






Distrito	Sección	Casilla						Candidatos No Registrados	Votos Nulos	Votación Total
XIII	0872	BA	12	190	129	0	0	0	6	337
XIII	0872	C1	11	183	141	2	2	0	8	347
XIII	0872	C2	13	186	156	2	1	1	4	363
XIII	0873	BA	6	182	132	2	0	0	7	329
XIII	0873	C1	5	177	148	5	3	0	2	340
XIII	0874	BA	8	219	152	1	5	0	4	389
XIII	0874	C1	8	220	134	0	4	0	7	373
XIII	0875	BA	11	227	172	1	5	0	7	423
XIII	0875	C1	6	241	178	0	0	0	8	433
XIII	0876	BA	4	234	118	1	5	0	6	368
XIII	0876	C1	7	236	125	0	3	0	3	374
XIII	0877	BA	6	208	122	2	2	0	4	344
XIII	0877	C1	6	202	124	0	0	0	6	338
XIII	0877	C2	6	229	114	1	6	0	2	358
XIII	0878	BA	4	211	143	4	4	0	4	370
XIII	0878	C1	3	233	116	3	3	0	3	361
XIII	0878	C2	4	230	118	4	3	0	3	362
XIII	0879	BA	12	195	143	3	1	0	8	362
XIII	0879	C1	8	223	140	4	1	0	7	383
XIII	0879	C2	10	210	165	3	0	0	9	397
XIII	0880	BA	14	228	186	0	3	0	3	434
XIII	0880	C1	10	235	150	1	1	0	3	400
XIII	0881	BA	11	271	104	3	1	0	6	396
XIII	0881	C1	6	229	135	0	3	0	2	375
XIII	0881	C2	7	233	148	1	1	0	1	391
XIII	0881	ES	14	324	252	1	2	0	7	600
XIII	0882	BA	3	197	131	0	0	0	3	334
XIII	0882	C1	9	187	138	1	2	0	5	342
XIII	0882	C2	5	210	113	2	3	0	3	336
XIII	0883	BA	6	218	141	0	5	0	6	376

Distrito	Sección	Casilla						Candidatos No Registrados	Votos Nulos	Votación Total
XIII	0883	C1	5	215	129	1	5	0	6	361
XIII	0884	BA	7	179	96	5	3	0	7	297
XIII	0884	C1	9	180	110	1	0	0	4	304
XIII	0884	C2	9	194	92	1	1	0	7	304
«» XIII	0885	BA	12	163	197	0	0	0	12	384
XIII	0885	C1	8	170	184	0	0	0	5	367
XIII	0885	C2	4	154	194	0	2	0	8	362
«» XIII	0885	C3	8	166	163	2	0	1	10	350
XIII	0886	BA	19	91	143	1	0	0	11	265
XIII	0886	C1	29	110	133	2	0	0	0	274
XIII	0886	EX	13	79	55	1	0	0	3	151
XIII	0887	BA	3	60	132	1	0	0	10	206
XIII	0888	BA	5	113	78	0	0	0	4	200
XIII	0889	BA	6	81	227	1	0	0	11	326
XIII	0889	C1	11	64	230	7	0	0	10	322
XIII	0890	BA	28	193	179	1	1	0	16	418
XIII	0890	C1	20	206	162	3	0	0	14	405
XIII	0890	EX	31	165	185	0	1	0	25	407
XIII	0891	BA	19	160	117	2	0	0	6	304
XIII	0892	BA	4	189	141	0	8	0	6	348
XIII	0892	C1	2	152	197	0	2	1	8	362
XIII	0892	C2	4	166	135	1	5	0	4	315
XIII	0893	BA	13	83	192	0	0	0	4	292
XIII	0893	C1	5	86	167	1	0	0	5	264
XIII	0894	BA	0	114	77	1	0	0	13	205
XIII	0895	BA	1	111	215	1	2	0	3	333
XIII	0895	C1	4	136	176	1	1	0	2	320
«» XIII	0896	BA	2	97	120	1	1	0	2	223
XIII	0896	C1	2	100	114	1	0	0	0	217
XIII	0897	BA	3	84	201	1	0	0	1	290

Distrito	Sección	Casilla						Candidatos No Registrados	Votos Nulos	Votación Total
XIII	0897	C1	2	103	178	1	1	0	3	288
XIII	0897	C2	1	93	207	1	1	0	3	306
XIII	0898	BA	2	135	166	0	2	0	1	306
XIII	0898	C1	3	123	154	1	0	0	2	283
XIII	0899	BA	1	153	132	0	0	0	2	288
XIII	0900	BA	6	127	248	0	1	0	5	387
XIII	0900	C1	9	112	234	0	0	0	7	362
XIII	0901	BA	5	155	189	2	0	0	5	356
XIII	0901	C1	2	141	199	0	3	0	13	358
XIII	0902	BA	2	87	173	1	2	0	3	268
XIII	0902	C1	0	69	181	0	1	0	3	254
XIII	0903	BA	3	87	232	1	0	0	5	328
XIII	0903	C1	4	89	189	0	1	0	1	284
XIII	0903	C2	6	101	177	2	0	0	1	287
XIII	0904	BA	10	42	59	0	0	0	5	116
XIII	0904	EX	6	63	55	0	0	0	2	126
XIII	0905	BA	4	146	183	0	0	0	9	342
XIII	0905	C1	2	137	232	0	1	0	13	385
XIII	0906	BA	4	186	244	2	1	0	3	440
XIII	0907	BA	8	86	114	0	0	0	0	208
XIII	0907	C1	4	54	141	3	0	0	2	204
XIII	0908	BA	14	168	127	4	2	0	4	319
XIII	0909	BA	8	83	145	2	3	0	7	248
XIII	0909	C1	5	78	157	3	4	0	4	251
XIII	0910	BA	3	106	279	4	0	0	0	392
XIII	0910	C1	4	112	270	1	0	0	0	387
XIII	0911	BA	16	69	216	0	1	0	2	304
XIII	0911	C1	3	108	200	1	0	0	4	316
XIII	0911	C2	7	79	200	1	0	0	8	295
XIII	0912	BA	16	133	238	2	1	0	7	397

Distrito	Sección	Casilla						Candidatos No Registrados	Votos Nulos	Votación Total
XIII	0912	C1	13	168	224	2	1	0	9	417
XIII	0913	BA	1	138	307	0	2	0	0	448
XIII	0913	C1	2	125	266	0	1	0	6	400
XIII	0914	BA	4	134	348	0	0	0	2	488
XIII	0914	C1	4	94	342	0	0	0	1	441
XIII	0915	BA	1	118	175	0	0	0	3	297
XIII	0915	C1	2	145	165	0	0	0	4	316
XIII	0915	C2	1	120	181	0	0	0	3	305
XIII	0916	BA	6	103	186	1	0	0	8	304
XIII	0916	C1	8	140	152	4	0	0	1	305
XIII	0917	BA	10	106	189	0	1	0	4	310
XIII	0917	C1	8	91	180	2	0	0	7	288
XIII	0918	BA	14	99	327	0	0	0	29	469
XIII	0918	C1	10	98	318	1	0	0	8	435
XIII	0919	BA	8	92	232	6	0	0	7	345
XIII	0919	C1	6	79	248	7	0	0	10	350
XIII	0920	BA	4	105	119	0	1	0	4	233
XIII	0921	BA	3	61	31	0	0	0	3	98
XIII	0922	BA	6	192	168	0	0	0	4	370
XIII	0922	C1	6	170	170	0	1	0	3	350
XIII	0922	C2	0	182	181	0	0	0	9	372
XIII	0923	BA	11	143	197	1	1	0	7	360
XIII	0923	C1	9	160	118	2	2	0	12	303
XIII	0923	C2	7	154	147	5	1	1	9	324
XIII	0924	BA	2	278	249	0	0	0	4	533
XIII	0924	C1	1	246	267	1	1	0	2	518
XIII	0925	BA	18	172	194	1	1	0	8	394
XIII	0925	C1	7	200	191	0	0	0	8	406
XIII	0926	BA	2	109	60	0	0	0	0	171
XIII	0927	BA	18	222	175	2	0	0	8	425

Distrito	Sección	Casilla						Candidatos No Registrados	Votos Nulos	Votación Total
XIII	0928	BA	11	89	183	0	2	0	10	295
XIII	0928	C1	6	99	193	1	0	0	2	301
XIII	0928	C2	9	110	173	2	0	0	6	300
XIII	0929	BA	6	167	262	0	0	0	1	436
XIII	0929	C1	5	174	227	0	0	0	5	411
XIII	0930	BA	2	192	227	0	1	0	5	427
XIII	0930	C1	4	157	230	0	1	0	3	395
XIII	0931	BA	8	181	284	1	0	0	4	478
XIII	0931	C1	4	188	234	0	0	0	6	432
XIII	0932	BA	17	188	149	1	0	0	20	375
XIII	0933	BA	10	168	136	1	0	0	4	319
XIII	0933	C1	4	165	129	0	3	0	3	304
* XIII	0934	BA	15	144	153	0	1	0	321	634
XIII	0934	C1	8	174	127	1	1	0	3	314
XIII	0934	C2	9	175	141	0	1	0	9	335
XIII	0934	C3	5	196	135	0	0	0	8	344
XIII	0935	BA	16	225	145	3	1	0	7	397
XIII	0935	C1	12	236	114	1	0	0	10	373
XIII	0936	BA	9	137	91	0	1	0	4	242
XIII	0937	BA	21	135	167	6	1	0	0	330
XIII	0938	BA	3	143	183	1	0	0	0	330
XIII	0938	C1	1	102	206	1	0	0	11	321
XIII	0938	C2	8	134	172	0	0	0	6	320
XIII	0939	BA	3	215	112	1	0	0	6	337
XIII	0939	C1	6	181	118	1	1	0	4	311
XIII	0939	C2	3	223	99	1	0	0	2	328
XIII	0940	BA	22	94	87	1	0	0	4	208
XIII	0940	C1	9	92	73	1	0	0	3	178
XIII	0941	BA	3	143	95	0	0	0	2	243
XIII	0942	BA	29	170	106	2	1	0	7	315

Distrito	Sección	Casilla						Candidatos No Registrados	Votos Nulos	Votación Total
XIII	0942	C1	22	196	81	2	0	0	10	311
XIII	0943	BA	16	177	242	1	3	0	9	448
XIII	0943	C1	7	197	184	1	0	0	13	402
XIII	0944	BA	20	151	139	1	3	0	6	320
XIII	0944	EX	9	87	61	0	1	0	5	163
XIII	0945	BA	20	184	120	1	1	0	10	336
XIII	0945	C1	24	245	86	1	1	0	6	363
XIII	0945	C2	27	233	81	1	0	1	19	362
XIII	0946	BA	41	192	95	3	0	0	19	350
XIII	0946	C1	43	194	71	4	0	0	14	326
XIII	0947	BA	31	197	135	1	1	0	0	365
XIII	0947	C1	20	172	199	1	0	0	17	409
XIII	0948	BA	12	141	150	5	2	0	7	317
XIII	0948	C1	11	139	125	4	3	0	6	288
XIII	0949	BA	12	162	59	4	2	0	3	242
XIII	0949	EX	2	53	40	1	0	0	0	96
XIII	0950	BA	4	94	129	0	1	0	7	235
XIII	0950	C1	2	92	139	0	0	0	3	236
XIII	0951	BA	7	135	75	3	0	0	10	230
XIII	0951	C1	7	137	56	0	0	0	6	206
XIII	0952	BA	12	139	113	1	0	0	9	274
XIII	0952	C1	14	109	138	0	0	0	8	269
XIII	0953	BA	21	148	139	2	0	0	7	317
XIII	0953	C1	16	138	174	2	0	0	5	335
Cómputo del Consejo Electoral Distrital			1,541	26,607	28,029	216	173	5	1,025	57,596

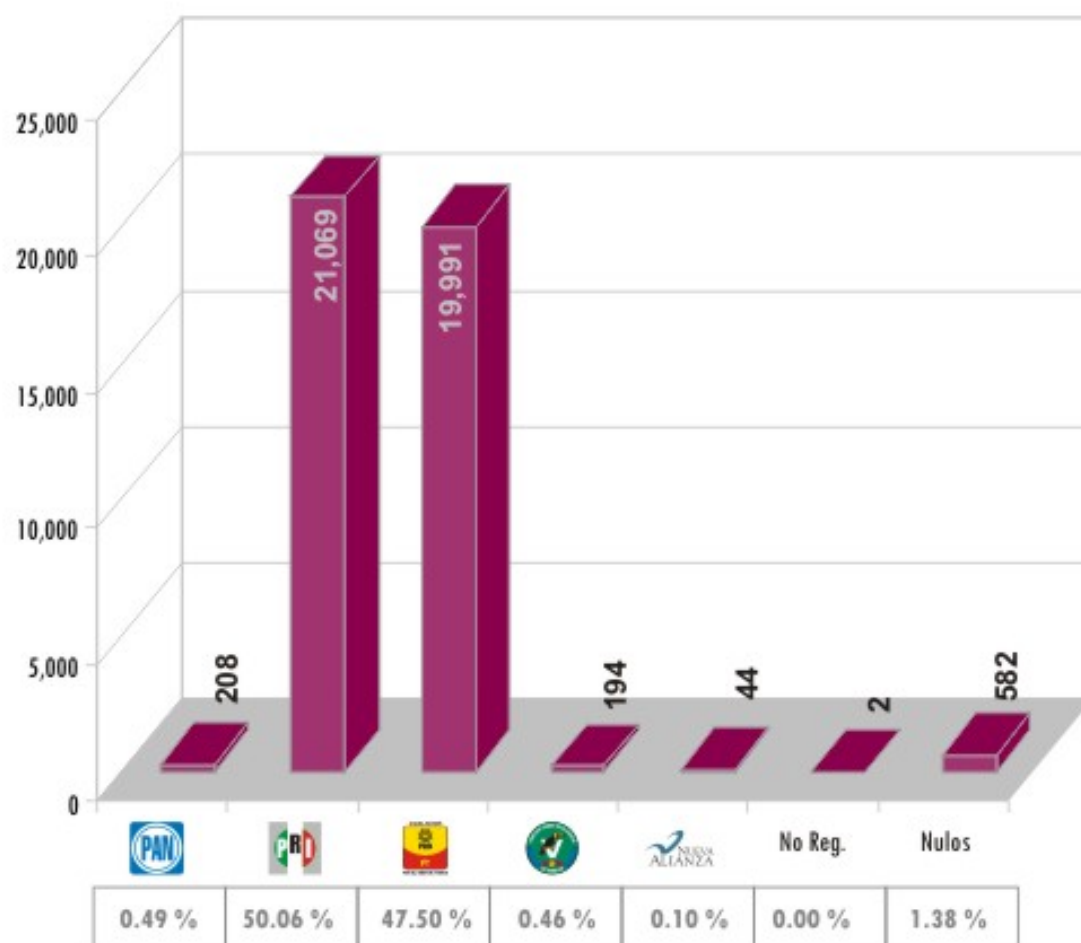
Cómputo Emitido por el TEPJF

Resultados Obtenidos en la Diligencia de Apertura Ordenada por el TEPJF Distrito XIII, Macuspana






Distrito	Sección	Casilla						Candidatos No Registrados	Votos Nulos	Votación Total
XIII	934	C2	9	176	142	0	1	0	7	335
XIII	935	C1	12	236	114	1	0	0	10	373
XIII	936	BA	9	138	91	0	1	0	3	242
XIII	937	BA	20	136	167	6	1	0	6	336
XIII	945	BA	20	183	120	1	1	0	11	336
XIII	945	C1	24	242	89	1	1	0	9	366
XIII	946	C1	45	192	71	4	0	0	16	328
XIII	947	BA	31	197	135	1	1	0	11	376
XIII	952	BA	12	139	113	0	0	0	10	274






Resultados Finales de la Elección de Gobernador






Distrito XIV, Nacajuca



Distrito XIV, Nacajuca

Distrito	Sección	Casilla						Candidatos No Registrados	Votos Nulos	Votación Total
XIV	0954	BA	3	196	142	1	0	0	2	344
XIV	0954	C1	2	240	108	3	0	0	5	358
XIV	0955	BA	3	285	217	1	0	0	5	511
XIV	0955	C1	6	287	188	1	3	0	9	494
XIV	0956	BA	1	273	233	6	1	0	5	519
XIV	0956	C1	2	319	196	1	0	1	12	531
XIV	0957	BA	8	249	129	3	0	0	5	394
XIV	0957	C1	3	272	140	1	0	0	5	421
XIV	0957	ES	2	216	153	3	0	0	8	382
XIV	0958	BA	1	227	161	2	1	0	4	396
XIV	0958	C1	1	255	134	1	1	0	5	397
XIV	0958	C2	2	279	114	3	0	0	3	401
XIV	0959	BA	2	249	220	5	0	0	9	485
XIV	0959	C1	2	254	206	5	0	0	5	472
XIV	0960	BA	0	130	311	3	1	0	7	452
XIV	0960	C1	0	138	328	2	0	0	4	472
XIV	0960	C2	2	117	340	0	0	0	3	462
XIV	0961	BA	1	87	146	3	0	0	12	249
XIV	0962	BA	3	183	304	1	0	0	4	495
XIV	0962	C1	1	197	282	2	0	0	2	484
XIV	0962	C2	4	201	282	3	1	0	2	493
XIV	0963	BA	1	148	275	3	0	0	3	430
XIV	0963	C1	0	183	238	2	0	0	4	427
XIV	0963	C2	2	151	266	1	0	0	3	423
XIV	0964	BA	5	167	277	4	4	0	11	468
XIV	0964	C1	1	201	247	0	1	0	5	455
XIV	0964	C2	2	176	259	3	0	0	4	444
XIV	0965	BA	2	245	222	3	0	0	14	486
XIV	0965	C1	4	245	231	5	0	1	10	496
XIV	0965	C2	2	234	256	2	0	0	15	509

Distrito	Sección	Casilla						Candidatos No Registrados	Votos Nulos	Votación Total
XIV	0966	BA	2	133	315	0	0	0	8	458
XIV	0967	BA	1	234	352	2	0	0	10	599
XIV	0967	C1	1	212	358	2	1	0	4	578
XIV	0968	BA	2	152	314	0	0	0	2	470
XIV	0968	C1	5	171	303	1	3	0	3	486
XIV	0969	BA	4	156	317	3	1	0	17	498
XIV	0969	C1	1	165	334	3	1	0	10	514
XIV	0969	EX	0	99	170	5	0	0	6	280
XIV	0970	BA	0	237	266	2	1	0	13	519
XIV	0970	C1	1	235	293	0	0	0	6	535
XIV	0971	BA	1	244	313	0	0	0	8	566
XIV	0971	C1	3	259	300	0	0	0	4	566
XIV	0971	C2	1	215	311	2	1	0	11	541
XIV	0972	BA	2	231	204	0	0	0	9	446
XIV	0972	C1	0	197	227	0	0	0	11	435
XIV	0972	C2	0	198	219	0	0	0	2	419
XIV	0973	BA	0	237	191	1	0	0	7	436
XIV	0974	BA	1	233	227	0	0	0	4	465
XIV	0974	C1	0	200	269	0	0	0	4	473
XIV	0974	C2	1	213	238	1	0	0	3	456
XIV	0974	EX	3	365	155	0	0	0	11	534
XIV	0975	BA	0	120	176	0	2	0	1	299
XIV	0975	C1	0	134	158	0	0	0	2	294
XIV	0976	BA	2	209	295	1	0	0	8	515
XIV	0976	C1	1	275	228	2	3	0	7	516
XIV	0977	BA	1	175	198	0	1	0	4	379
XIV	0977	C1	2	189	164	2	0	0	5	362
XIV	0978	BA	0	185	177	0	1	0	5	368
XIV	0978	C1	0	191	140	2	0	0	0	333
XIV	0979	BA	2	198	258	3	1	0	9	471

Distrito	Sección	Casilla						Candidatos No Registrados	Votos Nulos	Votación Total
XIV	0979	C1	2	255	222	6	0	0	4	489
XIV	0980	BA	5	184	201	2	0	0	1	393
XIV	0980	C1	0	216	179	2	1	0	5	403
XIV	0980	C2	0	176	209	3	0	0	2	390
XIV	0981	BA	4	185	95	1	0	0	1	286
XIV	0981	C1	2	178	76	3	0	0	5	264
XIV	0982	BA	5	299	156	2	0	0	6	468
XIV	0982	C1	1	291	183	2	0	0	8	485
XIV	0982	C2	3	221	202	3	0	0	3	432
XIV	0982	C3	0	224	205	8	0	0	2	439
XIV	0983	BA	7	223	194	23	4	0	8	459
XIV	0983	C1	7	259	190	0	0	0	5	461
XIV	0984	BA	1	176	113	0	0	0	7	297
XIV	0984	C1	1	150	133	3	0	0	1	288
XIV	0984	C2	0	163	127	0	0	0	2	292
XIV	0985	BA	4	208	131	0	0	0	3	346
XIV	0985	C1	2	226	122	4	0	0	2	356
XIV	0985	C2	1	226	136	2	2	0	1	368
XIV	0985	C3	1	201	139	1	1	0	4	347
XIV	0986	BA	0	227	148	0	0	0	9	384
XIV	0986	C1	9	235	134	1	0	0	4	383
XIV	0986	C2	1	184	156	1	0	0	15	357
XIV	0986	C3	1	217	142	1	1	0	6	368
XIV	0986	C4	5	240	131	2	0	0	9	387
XIV	0986	C5	1	226	166	0	0	0	6	399
XIV	0986	C6	2	207	130	2	0	0	5	346
XIV	0986	C7	6	210	146	0	0	0	5	367
XIV	0986	C8	5	232	145	0	2	0	6	390
XIV	0986	C9	1	195	165	3	0	0	3	367
XIV	0986	C10	1	191	149	2	1	0	6	350

Distrito	Sección	Casilla						Candidatos No Registrados	Votos Nulos	Votación Total
XIV	0987	BA	3	194	135	0	0	0	4	336
XIV	0987	C1	0	173	158	1	0	0	3	335
XIV	0987	C2	1	219	139	0	0	0	8	367
XIV	0988	BA	4	207	146	0	2	0	25	384
XIV	0988	C1	2	219	117	2	1	0	5	346
XIV	0989	BA	4	253	139	4	0	0	8	408
XIV	0989	C1	6	279	149	1	0	0	2	437
XIV	0990	BA	1	203	94	1	0	0	1	300
XIV	0990	C1	2	199	120	1	0	0	2	324
XIV	0990	C2	2	232	94	2	0	0	1	331
Cómputo del Consejo Electoral Distrital			208	21,069	19,991	194	44	2	582	42,090

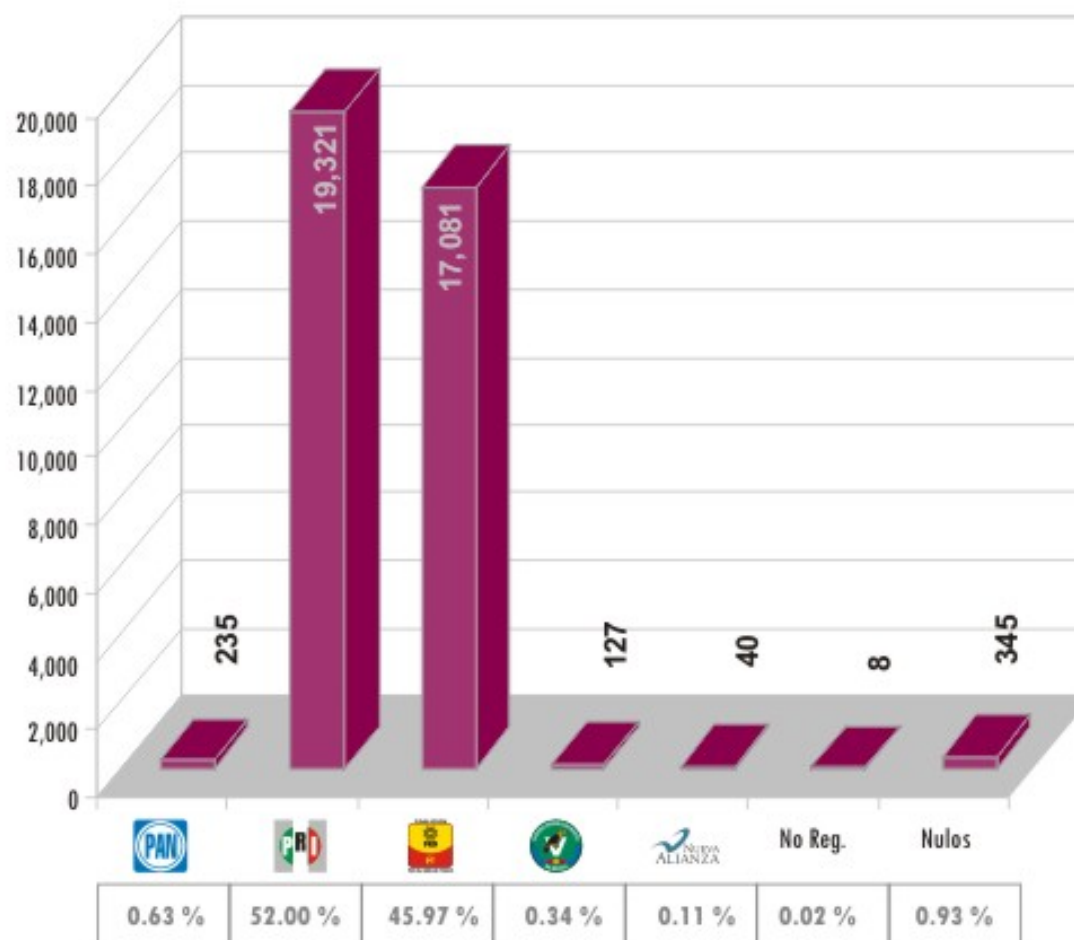
Cómputo Emitido por el TEPJF

Resultados Obtenidos en la Diligencia de Apertura Ordenada por el TEPJF Distrito XIV, Nacajuca






Distrito	Sección	Casilla						Candidatos No Registrados	Votos Nulos	Votación Total
XIV	955	BA	3	287	212	1	0	0	8	511
XIV	956	BA	1	272	231	6	1	0	7	518
XIV	957	ES	2	215	153	3	0	0	9	382
XIV	972	BA	2	232	203	0	0	0	9	446
XIV	974	EX	3	364	155	0	0	0	12	534
XIV	975	BA	0	120	177	0	2	0	0	299
XIV	979	C1	2	253	224	6	0	0	4	489
XIV	982	C1	1	291	183	2	0	0	8	485
XIV	982	C3	0	225	205	8	0	0	2	440
XIV	984	BA	1	179	116	0	1	0	8	305
XIV	984	C2	0	171	140	0	0	0	3	314
XIV	985	C2	1	225	136	2	2	0	2	368
XIV	986	C1	9	234	134	1	0	0	5	383
XIV	986	C2	2	191	164	1	0	0	15	373
XIV	987	BA	3	194	135	0	0	0	4	336
XIV	987	C1	0	182	157	1	0	0	3	343
XIV	988	BA	4	226	146	0	2	0	6	384
XIV	988	C1	2	219	117	2	1	0	5	346
XIV	989	C1	6	278	148	1	0	0	3	436
XIV	990	C2	2	229	94	2	0	0	4	331






Resultados Finales de la Elección de Gobernador






Distrito XV, Paraíso



Distrito XV, Paraíso

Distrito	Sección	Casilla						Candidatos No Registrados	Votos Nulos	Votación Total
XV	0991	BA	3	158	177	3	0	1	4	346
XV	0991	C1	1	140	183	0	1	0	4	329
XV	0991	C2	0	170	160	1	1	0	2	334
XV	0992	BA	2	204	90	1	2	0	1	300
XV	0992	C1	2	206	89	0	0	0	0	297
XV	0993	BA	7	196	128	1	2	0	0	334
XV	0993	C1	6	179	116	2	1	0	0	304
XV	0994	BA	3	192	218	0	0	0	5	418
XV	0994	C1	4	241	178	1	0	0	2	426
XV	0995	BA	2	164	202	0	0	0	2	370
XV	0995	C1	5	176	187	2	0	0	3	373
XV	0996	BA	13	133	223	8	0	0	6	383
XV	0996	C1	3	171	201	3	0	0	5	383
XV	0997	BA	1	203	155	0	2	0	1	362
XV	0997	C1	1	190	150	1	0	0	1	343
XV	0998	BA	4	192	162	1	1	0	2	362
XV	0998	C1	3	195	165	4	1	0	6	374
XV	0999	BA	5	187	168	0	2	0	2	364
XV	0999	C1	7	169	165	1	1	1	2	346
XV	1000	BA	5	189	149	1	0	0	2	346
XV	1000	C1	6	223	130	1	0	0	4	364
XV	1001	BA	3	215	127	2	0	0	2	349
XV	1001	C1	5	171	155	0	0	0	3	334
XV	1002	BA	8	293	178	2	0	0	2	483
XV	1002	ES	7	246	190	1	0	0	5	449
XV	1003	BA	2	187	151	0	1	0	6	347
XV	1003	C1	5	211	150	2	2	0	1	371
XV	1004	BA	6	212	254	0	1	0	2	475
XV	1004	C1	4	231	215	2	1	0	3	456
XV	1005	BA	1	272	229	0	0	0	3	505

Distrito	Sección	Casilla						Candidatos No Registrados	Votos Nulos	Votación Total	
TET	XV	1005	C1	1	239	269	0	0	0	2	511
	XV	1006	BA	3	146	114	0	0	0	1	264
	XV	1006	EX	5	189	140	0	0	0	3	337
	XV	1007	BA	2	216	205	0	1	2	6	432
	XV	1007	C1	6	228	191	2	0	0	4	431
	XV	1008	BA	3	174	170	0	0	0	7	354
	XV	1008	C1	1	202	142	2	1	0	2	350
	XV	1009	BA	3	250	281	2	2	0	13	551
	XV	1010	BA	0	296	253	0	0	0	5	554
	XV	1011	BA	1	226	158	1	0	0	7	393
	XV	1011	C1	2	223	149	0	1	0	5	380
	XV	1012	BA	1	223	184	1	0	0	4	413
	XV	1012	EX	0	121	41	0	0	0	2	164
	XV	1012	X2	2	286	189	3	0	0	5	485
	XV	1013	BA	0	179	223	1	1	0	4	408
	XV	1013	C1	0	161	251	1	1	0	7	421
	XV	1014	BA	5	162	197	0	0	0	0	364
	XV	1014	C1	5	133	185	0	0	1	1	325
	XV	1014	C2	1	158	188	1	1	0	2	351
	XV	1015	BA	4	281	228	0	0	0	0	513
XV	1016	BA	1	275	160	0	1	0	5	442	
CC3	XV	1016	C1	0	259	165	4	1	0	5	434
	XV	1017	BA	3	201	148	2	0	0	9	363
	XV	1017	C1	2	197	149	2	0	0	7	357
	XV	1018	BA	4	230	120	0	0	0	0	354
	XV	1018	C1	2	202	150	5	0	0	3	362
	XV	1019	BA	1	182	255	0	0	0	1	439
	XV	1019	C1	3	215	221	0	0	0	2	441
	XV	1020	BA	2	153	233	1	0	0	3	392
XV	1020	C1	1	171	193	1	1	0	3	370	

Distrito	Sección	Casilla						Candidatos No Registrados	Votos Nulos	Votación Total
XV	1021	BA	3	179	343	3	0	0	4	532
XV	1021	CI	3	230	297	0	0	0	7	537
XV	1022	BA	2	201	351	4	1	0	3	562
XV	1022	CI	1	269	264	2	1	0	4	541
XV	1022	C2	4	281	288	0	0	0	8	581
XV	1023	BA	0	257	306	1	0	2	5	571
XV	1023	CI	2	242	305	1	0	0	5	555
XV	1024	BA	4	227	178	6	0	0	8	423
XV	1024	CI	4	260	143	7	0	0	5	419
XV	1025	BA	2	164	267	6	0	0	9	448
XV	1025	CI	0	200	222	10	0	0	3	435
XV	1026	BA	1	231	149	1	0	0	7	389
XV	1026	CI	0	226	130	2	0	0	4	362
XV	1027	BA	1	292	145	1	1	0	4	444
XV	1027	CI	2	252	137	2	0	0	6	399
XV	1027	C2	1	286	157	1	1	1	3	450
XV	1028	BA	2	262	239	3	0	0	5	511
XV	1028	CI	0	276	213	1	0	0	3	493
XV	1029	BA	4	302	131	3	0	0	6	446
XV	1029	CI	1	274	135	2	0	0	13	425
XV	1030	BA	1	235	109	1	0	0	3	349
XV	1030	CI	1	214	123	1	0	0	3	342
XV	1031	BA	3	354	136	1	1	0	4	499
XV	1032	BA	1	233	210	1	1	0	3	449
XV	1032	CI	2	250	187	4	4	0	4	451
XV	1033	BA	1	174	255	2	0	0	2	434
XV	1033	CI	0	175	231	1	0	0	5	412
XV	1034	BA	5	140	201	1	0	0	6	353
XV	1034	CI	2	142	208	0	0	0	4	356
XV	1035	BA	1	176	230	0	0	0	2	409

Distrito	Sección	Casilla						Candidatos No Registrados	Votos Nulos	Votación Total
XV	1035	CI	3	178	220	1	0	0	3	405
Cómputo del Consejo Electoral Distrital			235	19,321	17,081	127	40	8	345	37,157

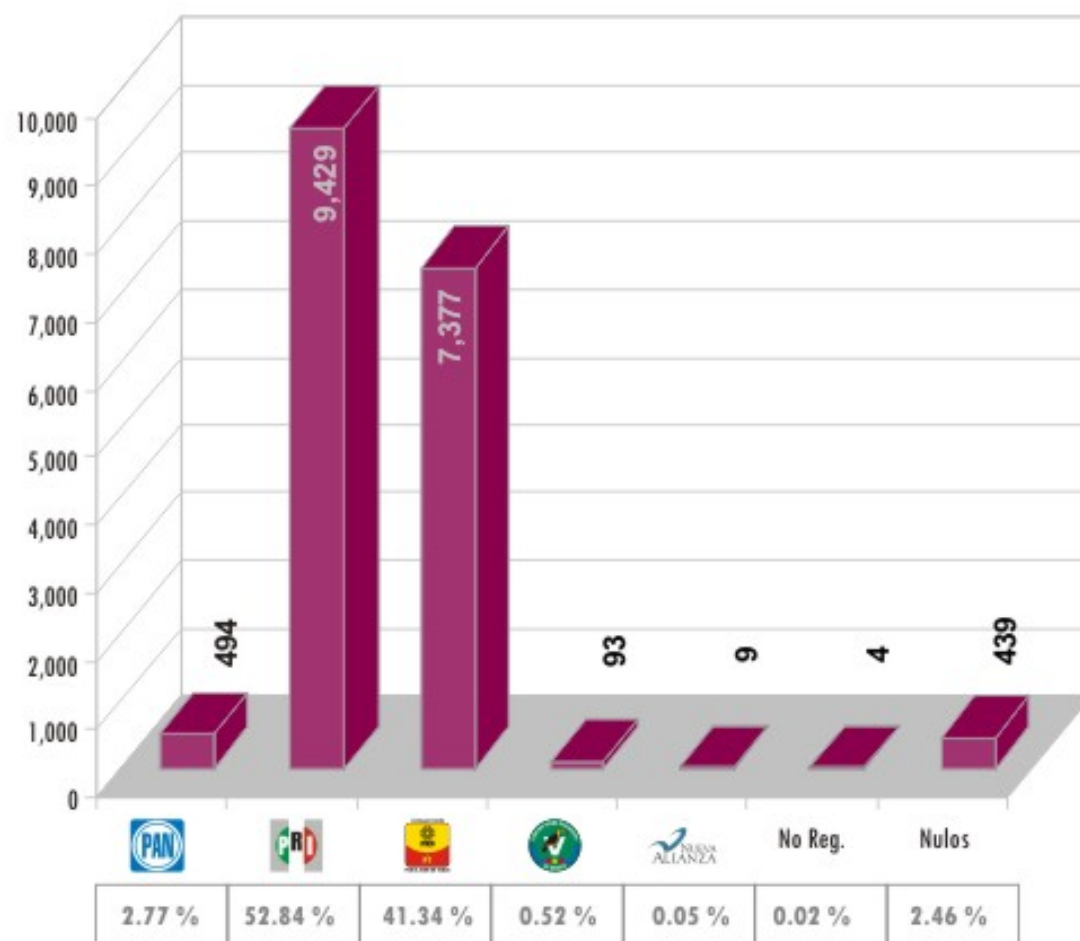
Cómputo Emitido por el TEPJF

Resultados Obtenidos en la Diligencia de Apertura Ordenada por el TEPJF Distrito XV, Paraíso






Distrito	Sección	Casilla						Candidatos No Registrados	Votos Nulos	Votación Total
XV	992	BA	2	203	90	1	2	0	2	300
XV	997	BA	1	207	153	0	2	0	2	365
XV	997	C1	1	190	150	1	1	0	1	344
XV	1000	C1	6	225	128	1	0	0	4	364
XV	1002	ES	7	246	189	1	0	0	6	449
XV	1012	BA	2	220	182	2	0	0	7	413
XV	1018	BA	3	230	120	1	0	0	4	358
XV	1022	C1	1	267	263	2	1	0	5	539
XV	1024	BA	4	228	178	6	0	0	8	424
XV	1027	BA	1	292	146	1	1	0	4	445
XV	1031	BA	3	355	137	1	1	0	4	501






Resultados Finales de la Elección de Gobernador

Distrito XVI, Tacotalpa



Distrito XVI, Tacotalpa

Distrito	Sección	Casilla						Candidatos No Registrados	Votos Nulos	Votación Total	
C33	XVI	1036	BA	11	277	157	3	0	1	3	452
	XVI	1036	C1	6	264	169	0	0	0	3	442
	XVI	1037	BA	1	179	140	2	1	0	6	329
	XVI	1037	C1	7	191	129	4	1	0	5	337
	XVI	1038	BA	8	182	161	1	0	0	4	356
XVI	1038	C1	7	167	166	4	0	0	3	347	
XVI	1038	C2	11	176	163	4	1	0	8	363	
XVI	1039	BA	2	192	154	0	1	0	6	355	
XVI	1039	C1	4	210	163	0	1	0	6	384	
XVI	1040	BA	2	209	155	0	0	0	4	370	
XVI	1040	C1	3	177	174	2	0	0	5	361	
XVI	1040	ES	4	187	128	1	1	0	5	326	
XVI	1041	BA	43	334	35	2	0	0	25	439	
XVI	1042	BA	22	134	78	3	1	0	5	243	
XVI	1042	C1	12	149	72	0	0	0	11	244	
XVI	1043	BA	14	65	32	0	1	0	5	117	
XVI	1044	BA	13	200	118	5	0	0	9	345	
C33	XVI	1044	C1	18	178	129	4	0	0	12	341
	XVI	1045	BA	21	159	61	1	0	0	4	246
XVI	1046	BA	3	139	121	0	0	0	5	268	
XVI	1046	C1	14	165	84	0	0	0	10	273	
XVI	1047	BA	5	119	87	0	0	0	1	212	
XVI	1048	BA	9	75	29	2	0	0	4	119	
XVI	1049	BA	7	254	158	2	0	0	10	431	
XVI	1049	C1	9	198	171	2	0	1	3	384	
XVI	1050	BA	3	160	146	2	0	0	13	324	
C33	XVI	1050	C1	4	169	143	0	0	0	9	325
	XVI	1050	EX	0	132	124	2	0	0	7	265
	XVI	1051	BA	26	186	253	5	0	0	11	481
	XVI	1051	EX	1	74	223	1	0	0	1	300

Distrito	Sección	Casilla						Candidatos No Registrados	Votos Nulos	Votación Total
XVI	1051	X2	9	70	90	0	0	0	0	169
XVI	1051	X3	20	101	71	1	0	0	6	199
XVI	1052	BA	4	199	207	3	0	0	10	423
XVI	1052	C1	6	215	218	1	0	0	7	447
XVI	1053	BA	10	225	248	1	0	0	10	494
XVI	1053	C1	8	221	227	2	0	0	32	490
XVI	1054	BA	10	306	167	4	0	0	11	498
XVI	1054	EX	19	67	18	0	0	0	1	105
XVI	1055	BA	28	224	140	2	0	0	13	407
XVI	1055	C1	34	197	141	4	0	0	12	388
XVI	1056	BA	2	72	195	0	0	0	8	277
XVI	1056	C1	2	96	153	1	0	0	2	254
XVI	1056	EX	3	118	169	0	1	1	5	297
XVI	1057	BA	1	270	195	9	0	0	5	480
XVI	1058	BA	2	288	204	2	0	0	8	504
XVI	1059	BA	1	282	109	4	0	0	1	397
XVI	1060	BA	8	221	112	0	0	0	15	356
XVI	1060	C1	7	229	122	2	0	1	9	370
XVI	1060	EX	15	105	28	0	0	0	9	157
XVI	1061	BA	3	141	250	3	0	0	8	405
XVI	1061	C1	7	235	155	2	0	0	15	414
XVI	1061	EX	2	47	39	0	0	0	2	90
XVI	1062	BA	3	199	196	0	0	0	47	445
Cómputo del Consejo Electoral Distrital			494	9,429	7,377	93	9	4	439	17,845

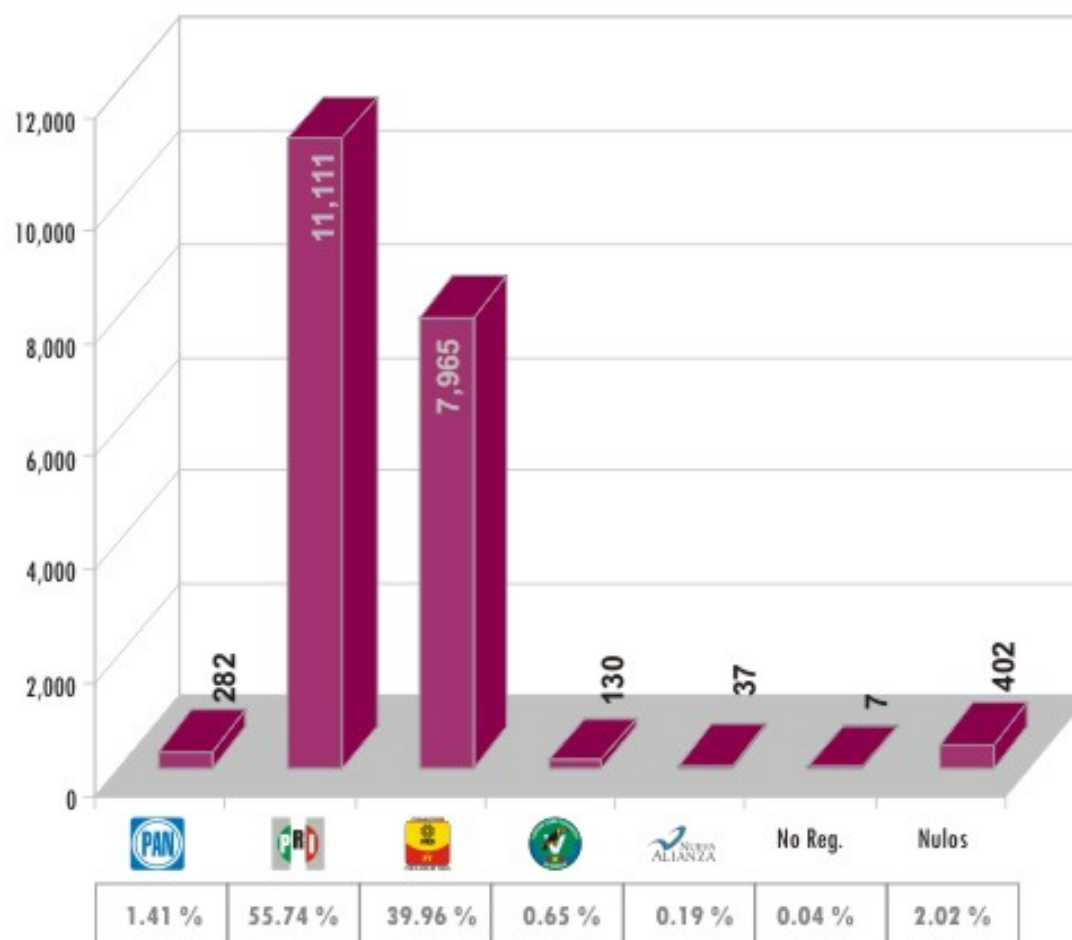
Cómputo Emitido por el TEPJF

Resultados Obtenidos en la Diligencia de Apertura Ordenada por el TEPJF Distrito XVI, Tacotalpa






Distrito	Sección	Casilla						Candidatos No Registrados	Votos Nulos	Votación Total
XVI	1037	BA	1	178	140	2	1	0	7	329
XVI	1044	BA	13	200	118	4	0	0	10	345
XVI	1052	BA	4	198	207	3	0	0	11	423
XVI	1053	C1	10	238	230	2	0	0	12	492
XVI	1054	EX	19	65	18	0	0	0	3	105
XVI	1056	C1	2	96	154	0	0	0	2	254
XVI	1056	EX	3	115	168	1	0	1	8	296






Resultados Finales de la Elección de Gobernador

Distrito XVII, Teapa



Distrito XVII, Teapa

Distrito	Sección	Casilla						Candidatos No Registrados	Votos Nulos	Votación Total
XVII	1063	BA	8	189	166	3	0	0	8	374
XVII	1063	C1	5	183	161	2	1	0	11	363
XVII	1063	C2	5	186	153	2	0	2	10	358
XVII	1064	BA	5	182	130	2	0	0	3	322
XVII	1064	C1	2	146	124	3	0	0	0	275
XVII	1064	C2	3	162	130	0	0	0	3	298
XVII	1065	BA	7	153	150	0	2	0	8	320
XVII	1065	C1	4	150	154	2	0	0	7	317
XVII	1066	BA	3	224	168	1	1	0	11	408
XVII	1066	C1	4	227	177	4	0	0	4	416
XVII	1067	BA	6	155	142	5	0	0	4	312
XVII	1067	C1	1	165	113	1	0	0	7	287
XVII	1067	C2	1	168	110	2	1	0	5	287
XVII	1068	BA	5	198	166	1	1	0	4	375
XVII	1068	C1	8	205	140	1	5	0	6	365
XVII	1068	C2	2	178	140	1	0	0	1	322
XVII	1068	C3	10	172	159	2	1	1	1	346
XVII	1069	BA	3	223	165	6	0	0	4	401
XVII	1069	C1	7	221	174	0	1	0	3	406
XVII	1070	BA	4	299	172	0	0	0	7	482
XVII	1070	C1	4	238	186	1	1	0	8	438
XVII	1071	BA	1	245	146	1	1	0	6	400
XVII	1071	C1	9	250	168	0	0	0	6	433
XVII	1072	BA	10	203	120	3	1	0	6	343
XVII	1072	C1	5	190	134	1	1	0	4	335
XVII	1072	C2	9	177	148	2	1	0	4	341
XVII	1073	BA	5	188	136	1	0	0	1	331
XVII	1073	C1	4	173	129	1	0	0	5	312
XVII	1073	C2	3	169	137	1	1	0	0	311
XVII	1074	BA	10	254	148	2	0	1	5	420

Distrito	Sección	Casilla						Candidatos No Registrados	Votos Nulos	Votación Total
XVII	1074	C1	7	243	160	1	1	0	4	416
XVII	1074	ES	6	283	182	4	4	0	11	490
XVII	1075	BA	5	186	54	7	0	0	6	258
XVII	1076	BA	13	283	147	0	0	0	3	446
XVII	1077	BA	5	186	84	2	2	0	3	282
XVII	1077	C1	8	187	73	2	0	0	11	281
XVII	1077	EX	4	48	50	0	0	0	0	102
XVII	1078	BA	7	193	81	5	1	0	8	295
XVII	1078	C1	6	163	115	1	0	0	7	292
XVII	1079	BA	2	96	138	9	0	0	19	264
XVII	1079	C1	3	115	104	13	1	0	14	250
XVII	1080	BA	2	150	94	1	2	0	8	257
XVII	1080	C1	3	112	115	2	0	0	4	236
«» XVII	1081	BA	6	186	102	3	1	2	17	317
XVII	1081	C1	6	159	90	3	0	0	16	274
XVII	1082	BA	6	250	145	1	3	0	10	415
XVII	1082	C1	3	250	165	4	1	1	14	438
XVII	1082	C2	8	269	172	1	0	0	9	459
XVII	1082	C3	6	225	198	2	0	0	9	440
«» XVII	1083	BA	2	179	97	1	0	0	6	285
XVII	1083	C1	1	156	134	2	0	0	2	295
XVII	1083	C2	4	192	90	1	0	0	16	303
XVII	1084	BA	3	77	74	1	1	0	5	161
XVII	1085	BA	1	121	74	2	0	0	7	205
«» XVII	1086	BA	2	211	100	2	0	0	15	330
XVII	1087	BA	4	174	85	0	0	0	5	268
XVII	1088	BA	1	191	196	5	1	0	5	399
XVII	1088	C1	4	170	179	1	0	0	7	361
XVII	1088	C2	1	183	211	3	0	0	9	407

Distrito	Sección	Casilla						Candidatos No Registrados	Votos Nulos	Votación Total
Cómputo del Consejo Electoral Distrital			282	11,111	7,965	130	37	7	402	19,934

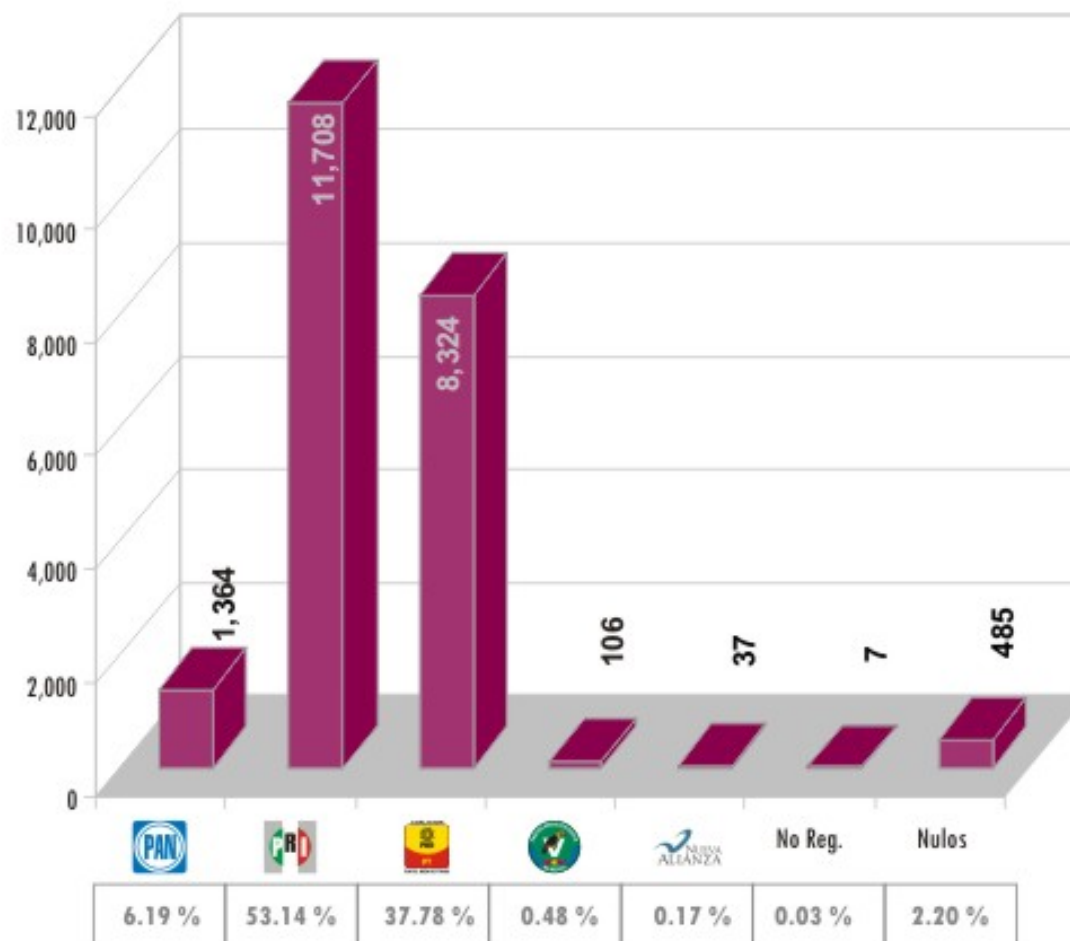
Cómputo Emitido por el TEPJF

Resultados Obtenidos en la Diligencia de Apertura Ordenada por el TEPJF Distrito XVII, Teapa






Distrito	Sección	Casilla						Candidatos No Registrados	Votos Nulos	Votación Total
XVII	1063	B	8	189	166	3	0	0	8	374
XVII	1063	C2	5	188	153	2	0	2	8	358
XVII	1064	B	5	181	130	2	0	0	3	321
XVII	1064	C1	2	145	124	3	0	0	8	282
XVII	1065	C1	4	149	154	2	0	0	8	317
XVII	1067	C1	1	164	114	1	0	0	6	286
XVII	1067	C2	1	167	111	2	1	0	5	287
XVII	1069	C1	6	224	174	0	1	0	4	409
XVII	1070	C1	4	245	185	1	1	0	9	445
XVII	1071	C1	9	250	168	0	0	0	6	433
XVII	1073	C2	3	170	136	1	1	0	4	315
XVII	1077	C1	8	187	73	2	0	0	7	277
XVII	1079	B	2	100	141	9	0	1	11	264
XVII	1079	C1	3	115	105	13	1	0	13	250
XVII	1080	C1	3	111	115	2	0	0	5	236
XVII	1082	B	6	251	146	1	3	0	10	417
XVII	1083	C2	4	194	90	1	0	2	13	304
XVII	1084	B	3	77	74	1	1	0	5	161
XVII	1087	B	4	173	86	0	0	0	6	269
XVII	1088	B	1	186	196	4	1	0	10	398






Resultados Finales de la Elección de Gobernador

Distrito XVIII, Tenosique



Distrito XVIII, Tenosique






Distrito	Sección	Casilla						Candidatos No Registrados	Votos Nulos	Votación Total
XVIII	1089	BA	18	241	119	1	0	0	0	379
XVIII	1090	BA	42	181	159	1	0	0	15	398
XVIII	1090	C1	30	242	131	2	1	0	9	415
XVIII	1091	BA	17	139	59	0	2	0	7	224
XVIII	1091	C1	16	140	77	2	1	1	3	240
XVIII	1092	BA	29	311	145	1	1	0	7	494
XVIII	1093	BA	13	117	82	4	0	0	9	225
XVIII	1093	C1	7	150	96	1	1	0	4	259
XVIII	1094	BA	8	137	111	0	0	0	5	261
XVIII	1094	C1	16	152	117	0	0	0	9	294
XVIII	1095	BA	22	203	143	2	3	0	4	377
XVIII	1096	BA	23	220	111	5	0	0	5	364
XVIII	1096	C1	21	209	145	2	0	0	3	380
XVIII	1097	BA	15	186	134	2	0	0	3	340
XVIII	1097	C1	8	203	125	3	3	0	5	347
XVIII	1098	BA	24	161	85	2	0	0	7	279
XVIII	1098	C1	10	192	91	3	0	0	2	298
XVIII	1099	BA	19	195	135	4	3	0	6	362
XVIII	1099	C1	25	199	152	0	1	0	5	382
XVIII	1099	ES	18	247	183	0	1	0	6	455
XVIII	1100	BA	32	203	141	2	0	0	9	387
XVIII	1100	C1	40	186	136	3	1	0	13	379
XVIII	1101	BA	31	196	122	4	1	0	7	361
XVIII	1101	C1	38	182	139	1	1	0	9	370
XVIII	1102	BA	22	157	129	0	1	0	4	313
XVIII	1102	C1	19	171	137	2	1	0	3	333
XVIII	1103	BA	15	131	95	0	0	2	2	245
* XVIII	1103	C1	15	153	108	0	0	0	1	277
XVIII	1104	BA	26	160	109	1	0	0	6	302
XVIII	1104	C1	18	173	121	3	1	0	3	319

Distrito	Sección	Casilla						Candidatos No Registrados	Votos Nulos	Votación Total
XVIII	1104	C2	12	186	104	0	1	0	12	315
XVIII	1104	C3	24	171	114	1	1	0	1	312
XVIII	1105	BA	29	197	131	1	1	0	17	376
XVIII	1105	C1	39	165	133	0	1	0	9	347
XVIII	1106	BA	22	197	152	2	2	0	7	382
XVIII	1107	BA	23	204	175	1	0	0	0	403
XVIII	1108	BA	18	153	113	6	0	0	4	294
XVIII	1108	C1	22	142	114	2	0	0	8	288
XVIII	1109	BA	27	214	131	1	0	0	10	383
XVIII	1110	BA	4	86	71	1	0	0	6	168
TET	XVIII	1111	BA	28	191	7	0	0	9	235
XVIII	1112	BA	15	127	47	0	0	0	4	193
XVIII	1113	BA	18	105	192	0	0	0	12	327
XVIII	1113	C1	28	139	184	1	1	0	7	360
XVIII	1114	BA	5	260	182	0	0	0	4	451
XVIII	1114	EX	18	58	69	1	0	0	2	148
XVIII	1115	BA	3	220	169	3	1	0	4	400
XVIII	1116	BA	32	179	136	1	0	0	10	358
XVIII	1117	BA	24	204	128	4	1	0	15	376
XVIII	1118	BA	26	159	88	0	0	0	9	282
XVIII	1118	C1	20	163	81	2	0	0	11	277
XVIII	1119	BA	8	163	100	0	0	0	4	275
XVIII	1119	C1	9	155	72	1	2	0	8	247
XVIII	1120	BA	0	58	53	0	0	0	0	111
XVIII	1121	BA	23	140	151	2	1	0	12	329
XVIII	1121	C1	13	185	137	1	0	1	4	341
XVIII	1122	BA	15	176	185	3	0	1	10	390
XVIII	1123	BA	27	200	124	2	0	0	17	370
XVIII	1124	BA	10	85	76	1	0	0	2	174
XVIII	1125	BA	24	163	119	1	1	0	11	319

	Distrito	Sección	Casilla						Candidatos No Registrados	Votos Nulos	Votación Total
	XVIII	1126	BA	11	167	150	2	0	0	11	341
	XVIII	1127	BA	12	97	69	2	0	0	20	200
	XVIII	1127	CI	12	102	89	1	1	0	4	209
	XVIII	1128	BA	8	141	131	1	0	0	6	287
TEPJF	XVIII	1128	CI	7	125	137	4	0	0	4	277
	XVIII	1129	BA	6	21	52	1	0	0	3	83
	XVIII	1130	BA	14	185	132	1	1	0	9	342
	XVIII	1130	CI	7	136	149	2	0	0	14	308
	XVIII	1131	BA	51	181	103	2	0	0	9	346
	XVIII	1132	BA	11	87	96	1	0	0	3	198
	XVIII	1133	BA	22	84	41	1	0	2	2	152
Cómputo del Consejo Electoral Distrital				1,364	11,708	8,324	106	37	7	485	22,031

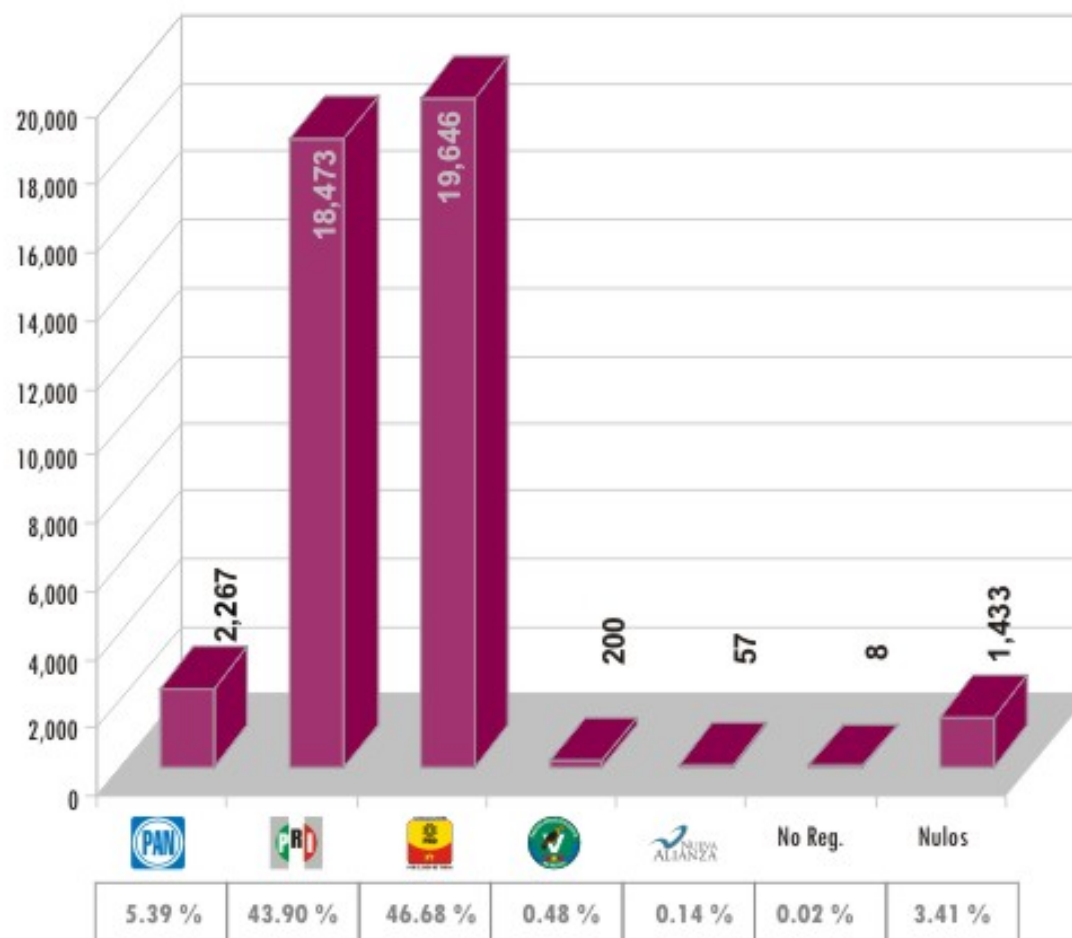
Cómputo Emitido por el TEPJF

Resultados Obtenidos en la Diligencia de Apertura Ordenada por el TEPJF Distrito XVIII, Tenosique






Distrito	Sección	Casilla						Candidatos No Registrados	Votos Nulos	Votación Total
XVIII	1092	B	29	311	145	1	1	0	7	494
XVIII	1097	C1	9	202	125	3	3	0	5	347
XVIII	1098	B	24	161	85	2	0	0	8	280
XVIII	1098	C1	10	192	91	3	0	0	2	298
XVIII	1101	B	31	196	122	4	1	0	8	362
XVIII	1102	C1	19	169	137	2	1	0	5	333
XVIII	1103	B	15	131	95	0	0	0	4	245
XVIII	1104	C3	24	171	113	1	1	0	4	314
XVIII	1107	B	23	202	169	1	0	0	12	407
XVIII	1119	C1	9	154	72	1	2	0	8	246
XVIII	1121	C1	13	185	137	1	0	0	5	341
XVIII	1123	B	28	206	131	5	0	0	15	385
XVIII	1125	B	24	165	117	1	1	0	10	318
XVIII	1126	B	11	166	150	2	0	0	12	341
XVIII	1128	C1	6	175	134	4	0	0	8	327
XVIII	1129	B	6	21	51	1	0	0	4	83
XVIII	1131	B	51	179	103	2	0	0	10	345






Resultados Finales de la Elección de Gobernador






Distrito XIX, Cárdenas Poniente









Distrito XIX, Cárdenas Poniente

Distrito	Sección	Casilla						Candidatos No Registrados	Votos Nulos	Votación Total
XIX	0046	BA	24	141	145	1	3	0	12	326
XIX	0046	C1	23	126	155	1	2	1	3	311
XIX	0047	BA	12	137	94	2	0	0	9	254
XIX	0047	C1	35	107	114	1	1	0	7	265
XIX	0047	C2	30	105	128	1	0	0	19	283
XIX	0047	C3	21	101	124	2	1	0	10	259
XIX	0047	C4	31	98	126	2	0	0	22	279
XIX	0047	C5	31	132	119	1	0	0	8	291
XIX	0047	ES	6	61	71	1	0	0	1	140
XIX	0090	BA	4	135	152	0	0	0	4	295
XIX	0090	C1	6	120	132	1	1	0	7	267
XIX	0091	BA	24	132	164	0	1	0	12	333
XIX	0091	C1	19	143	160	0	0	0	21	343
XIX	0092	BA	4	116	202	0	0	0	3	325
XIX	0092	C1	3	121	175	2	1	0	5	307
XIX	0092	C2	4	164	178	1	0	0	5	352
XIX	0093	BA	9	167	195	1	0	0	4	376
XIX	0093	C1	7	196	175	0	2	0	8	388
XIX	0094	BA	2	198	105	1	1	0	4	311
XIX	0094	C1	5	174	111	0	0	0	5	295
XIX	0095	BA	4	201	170	0	0	0	7	382
XIX	0095	C1	5	242	136	2	0	4	0	389
XIX	0096	BA	20	157	158	2	1	0	7	345
XIX	0097	BA	29	184	195	0	0	0	11	419
XIX	0098	BA	8	161	159	1	0	0	4	333
XIX	0098	C1	11	145	183	3	0	0	0	342
XIX	0099	BA	23	114	127	2	0	1	26	293
XIX	0099	C1	24	74	180	0	0	0	0	278
XIX	0100	BA	6	149	116	2	0	0	1	274
TEPJF	XIX	0100	C1	6	129	122	4	0	0	261

	Distrito	Sección	Casilla						Candidatos No Registrados	Votos Nulos	Votación Total
	XIX	0100	C2	4	142	130	0	0	0	3	279
	XIX	0101	BA	3	95	158	2	0	0	4	262
	XIX	0101	C1	7	129	103	3	0	0	0	242
	XIX	0102	BA	0	55	123	0	0	0	3	181
	XIX	0102	C1	3	72	128	0	0	0	2	205
	XIX	0103	BA	22	151	110	2	0	0	0	285
	XIX	0103	C1	27	134	91	0	0	0	8	260
	XIX	0104	BA	10	89	130	2	0	0	10	241
TEPJF	XIX	0104	C1	7	115	88	0	0	0	11	221
	XIX	0105	BA	35	149	103	4	0	0	26	317
	XIX	0105	C1	22	154	112	1	1	0	22	312
	XIX	0106	BA	36	154	194	5	1	0	18	408
	XIX	0106	EX	13	49	14	0	0	0	11	87
	XIX	0107	BA	0	136	149	1	0	0	0	286
	XIX	0107	C1	1	129	152	2	1	1	2	288
	XIX	0108	BA	22	156	125	2	0	0	15	320
	XIX	0109	BA	7	112	136	2	0	0	8	265
	XIX	0109	C1	3	136	122	1	1	0	13	276
	XIX	0110	BA	18	144	117	3	1	0	24	307
	XIX	0110	C1	39	145	110	0	1	0	14	309
	XIX	0110	C2	22	166	117	3	0	0	18	326
	XIX	0111	BA	19	138	203	1	0	0	14	375
	XIX	0112	BA	12	113	126	0	0	0	5	256
	XIX	0112	C1	9	121	126	0	0	0	6	262
	XIX	0113	BA	6	90	151	1	0	0	3	251
	XIX	0113	C1	2	85	164	0	0	0	8	259
	XIX	0114	BA	9	90	166	3	0	0	9	277
	XIX	0114	C1	8	133	139	0	0	0	7	287
	XIX	0115	BA	7	67	109	1	0	0	10	194
	XIX	0115	C1	7	82	117	1	0	0	7	214

Distrito	Sección	Casilla						Candidatos No Registrados	Votos Nulos	Votación Total
XIX	0116	BA	6	78	117	4	1	0	13	219
XIX	0116	CI	5	90	120	0	1	0	0	216
XIX	0117	BA	6	121	101	0	0	0	1	229
XIX	0118	BA	34	217	181	1	1	0	14	448
XIX	0119	BA	18	135	107	0	1	0	8	269
XIX	0119	CI	11	141	132	0	1	0	9	294
XIX	0120	BA	22	143	170	0	0	0	15	350
XIX	0120	CI	12	159	143	3	0	0	25	342
XIX	0121	BA	9	171	180	5	1	0	18	384
XIX	0121	CI	10	191	168	0	0	0	7	376
XIX	0122	BA	28	146	119	0	0	0	14	307
XIX	0122	CI	25	99	157	4	0	0	10	295
XIX	0122	C2	21	109	203	0	0	0	0	333
XIX	0123	BA	33	90	149	0	2	0	12	286
XIX	0123	CI	44	66	164	0	0	0	23	297
XIX	0124	BA	43	200	232	4	0	0	31	510
XIX	0125	BA	8	201	206	1	0	0	12	428
XIX	0125	CI	11	215	225	0	0	0	3	454
XIX	0126	BA	8	130	96	1	0	0	6	241
XIX	0126	CI	6	128	91	1	0	0	5	231
XIX	0127	BA	4	119	117	3	0	0	4	247
XIX	0127	CI	1	129	132	0	0	0	5	267
XIX	0128	BA	4	143	104	2	0	0	1	254
XIX	0128	CI	6	151	78	3	0	0	3	241
XIX	0129	BA	8	271	129	1	1	0	7	417
XIX	0129	CI	17	216	170	1	0	0	12	416
XIX	0130	BA	50	194	156	3	0	0	34	437
XIX	0130	CI	55	221	149	11	0	0	38	474
XIX	0131	BA	41	123	194	1	0	0	9	368
XIX	0131	CI	27	135	145	1	0	0	20	328

Distrito	Sección	Casilla						Candidatos No Registrados	Votos Nulos	Votación Total
XIX	0132	BA	47	148	157	5	0	0	36	393
XIX	0132	CI	39	134	216	3	0	0	29	421
XIX	0133	BA	26	207	123	2	0	0	13	371
XIX	0133	CI	19	187	152	1	0	0	19	378
XIX	0134	BA	27	301	85	3	0	0	19	435
XIX	0134	CI	35	304	78	1	0	0	8	426
XIX	0135	BA	2	105	123	1	0	0	1	232
XIX	0136	BA	34	106	77	1	0	0	8	226
XIX	0136	CI	55	112	52	3	3	0	15	240
XIX	0140	BA	16	126	225	1	1	0	20	389
XIX	0141	BA	9	71	116	1	1	0	8	206
XIX	0141	CI	12	72	114	0	1	0	13	212
XIX	0142	BA	7	67	150	2	0	0	8	234
XIX	0142	CI	16	91	106	1	0	0	7	221
XIX	0143	BA	21	136	208	1	0	0	15	381
XIX	0143	CI	19	220	160	1	0	0	17	417
XIX	0144	BA	20	154	145	5	0	0	26	350
XIX	0144	CI	16	169	155	2	0	0	18	360
XIX	0144	C2	21	131	184	0	0	0	20	356
XIX	0145	BA	21	149	120	2	1	0	26	319
XIX	0145	CI	34	132	131	3	1	0	20	321
XIX	0146	BA	15	117	158	6	2	0	8	306
XIX	0146	CI	7	116	143	0	1	0	11	278
XIX	0146	C2	7	130	139	0	0	0	5	281
XIX	0148	BA	45	146	181	3	0	0	14	389
XIX	0148	CI	36	157	141	0	0	0	27	361
XIX	0148	C2	34	160	184	2	0	0	18	398
XIX	0153	BA	6	62	79	1	0	0	4	152
XIX	0154	BA	3	97	134	0	0	0	12	246
XIX	0154	CI	19	102	160	3	0	0	0	284

Distrito	Sección	Casilla						Candidatos No Registrados	Votos Nulos	Votación Total
XIX	0154	C2	15	92	154	3	1	0	2	267
XIX	0155	BA	27	170	167	2	1	0	15	382
XIX	0155	C1	31	203	167	1	3	0	21	426
XIX	0155	C2	34	188	152	2	2	1	22	401
XIX	0156	BA	24	169	153	2	1	0	13	362
XIX	0156	C1	33	119	173	0	2	0	11	338
XIX	0157	BA	9	144	331	2	0	0	6	492
XIX	0157	C1	3	191	270	2	1	0	4	471
XIX	0158	BA	4	85	131	1	0	0	4	225
XIX	0158	C1	4	44	191	0	0	0	3	242
XIX	0159	BA	5	61	161	0	2	0	2	231
XIX	0159	C1	4	61	165	1	0	0	4	235
XIX	0163	BA	2	134	143	3	0	0	4	286
XIX	0163	C1	0	108	173	2	3	0	4	290
XIX	0163	C2	4	109	159	1	0	0	5	278
XIX	0167	BA	5	47	68	0	0	0	1	121
XIX	0167	C1	6	46	73	0	1	0	2	128
Cómputo del Consejo Electoral Distrital			2,267	18,473	19,646	200	57	8	1,433	42,084

Cómputo Emitido por el TEPJF

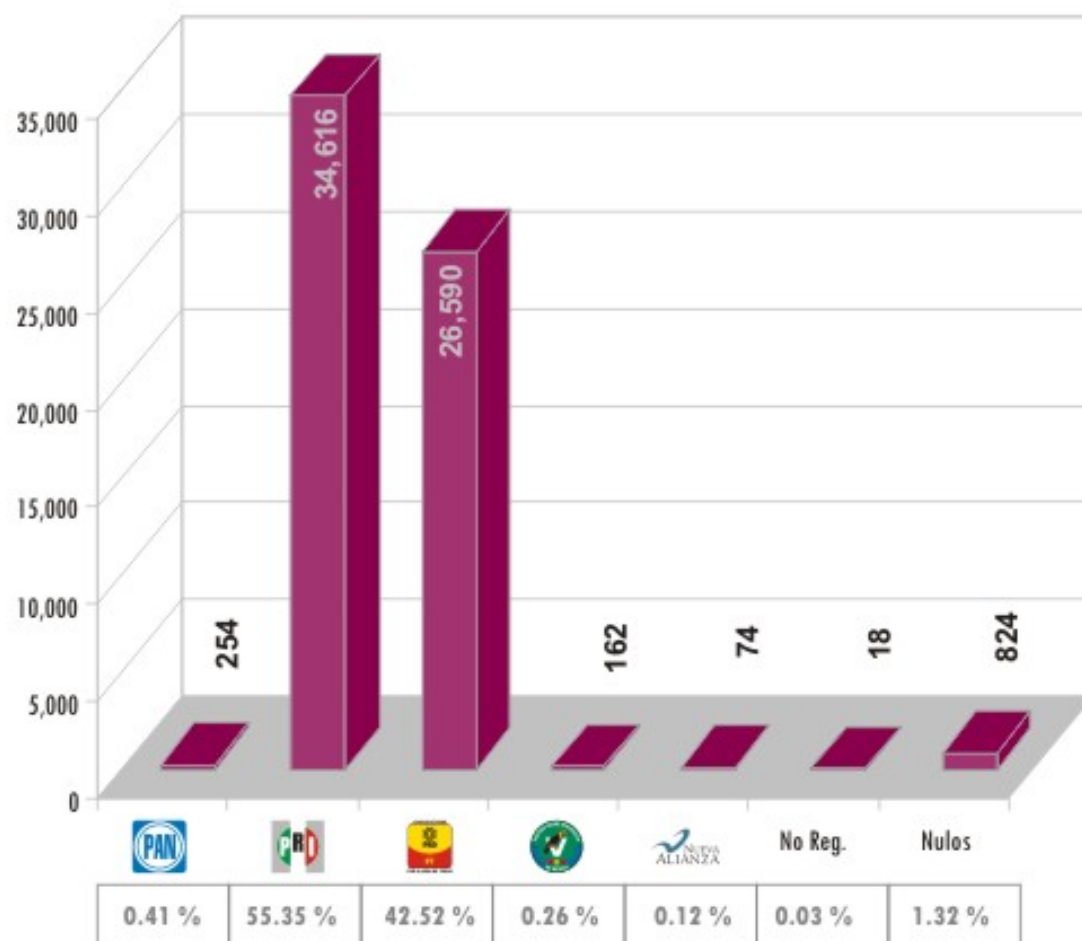
Resultados Obtenidos en la Diligencia de Apertura Ordenada por el TEPJF

Distrito XIX, Cárdenas Poniente






Distrito	Sección	Casilla						Candidatos No Registrados	Votos Nulos	Votación Total
XIX	95	B	4	200	170	0	0	0	8	382
XIX	95	C1	5	239	116	2	0	0	6	368
XIX	100	C1	6	129	122	4	0	0	9	270
XIX	100	C2	4	141	129	0	0	0	5	279
XIX	104	C1	7	112	88	1	0	0	2	210
XIX	110	B	18	143	116	3	1	0	26	307
XIX	110	C2	22	167	117	3	0	0	18	327
XIX	118	B	34	217	183	2	0	0	13	449
XIX	121	C1	9	188	165	0	0	0	14	376
XIX	133	C1	19	186	148	1	0	0	21	375
XIX	143	C1	19	220	159	1	0	0	18	417
XIX	155	C1	32	203	165	1	3	0	22	426






Resultados Finales de la Elección de Gobernador






Distrito XX, Centro Oriente













Distrito XX, Centro Oriente






Distrito	Sección	Casilla						Candidatos No Registrados	Votos Nulos	Votación Total
XX	0232	BA	5	218	126	3	1	0	4	357
XX	0232	C1	3	219	133	0	1	0	5	361
XX	0232	C2	1	224	125	0	0	0	2	352
XX	0232	C3	0	229	132	1	0	0	5	367
XX	0232	C4	3	224	135	0	0	0	4	366
XX	0232	C5	1	215	119	0	0	0	6	341
XX	0232	C6	1	229	117	1	1	0	7	356
XX	0232	C7	3	211	131	1	1	0	5	352
XX	0232	C8	7	212	119	0	0	0	2	340
XX	0232	C9	4	208	116	3	0	0	5	336
XX	0232	C10	3	219	109	1	2	0	3	337
XX	0233	BA	0	167	125	2	1	0	3	298
XX	0233	C1	5	166	111	3	2	0	1	288
XX	0234	BA	0	215	121	1	0	0	5	342
XX	0234	C1	2	218	149	2	0	0	4	375
XX	0234	C2	1	214	118	3	0	0	9	345
XX	0234	C3	2	239	124	0	0	0	5	370
XX	0234	C4	3	223	158	1	0	0	6	391
XX	0235	BA	2	207	84	1	1	0	5	300
XX	0235	C1	0	186	88	2	0	0	4	280
XX	0236	BA	3	199	73	1	0	0	3	279
XX	0236	C1	1	176	81	1	2	0	1	262
XX	0239	BA	2	167	74	2	0	0	2	247
XX	0239	C1	0	143	80	3	0	0	0	226
XX	0239	ES	1	101	83	0	1	0	3	189
XX	0240	BA	0	179	88	2	0	0	1	270
XX	0240	C1	1	177	79	1	0	0	0	258
XX	0241	BA	2	276	126	0	1	0	6	411
XX	0241	C1	3	245	136	0	0	0	4	388
XX	0241	C2	3	270	116	1	1	0	4	395

Distrito	Sección	Casilla						Candidatos No Registrados	Votos Nulos	Votación Total
XX	0242	BA	5	249	133	1	1	0	3	392
XX	0242	C1	1	261	111	0	0	0	3	376
XX	0242	C2	5	243	114	2	1	0	5	370
XX	0242	C3	0	249	125	1	0	0	1	376
XX	0243	BA	2	252	125	3	2	0	6	390
XX	0243	C1	2	255	128	1	0	0	3	389
XX	0244	BA	1	188	89	1	0	0	1	280
XX	0244	C1	0	176	111	2	1	0	3	293
XX	0248	BA	2	165	116	1	0	0	3	287
XX	0248	C1	0	175	95	0	1	0	5	276
XX	0248	C2	1	206	118	1	0	0	2	328
XX	0253	BA	1	224	125	1	1	0	6	358
XX	0253	C1	8	213	126	2	3	0	4	356
XX	0253	C2	3	245	132	1	0	0	5	386
XX	0254	BA	1	247	100	2	0	1	1	352
XX	0254	C1	1	259	115	3	0	0	5	383
XX	0254	C2	0	232	132	2	0	0	2	368
XX	0260	BA	1	197	112	0	0	0	5	315
XX	0260	C1	2	216	99	1	0	0	9	327
XX	0260	C2	4	180	107	0	0	0	7	298
XX	0281	BA	1	197	109	1	0	0	7	315
XX	0281	C1	0	202	139	3	1	0	6	351
XX	0290	BA	2	180	97	1	0	0	0	280
XX	0290	C1	2	168	117	1	0	0	6	294
XX	0290	C2	3	185	97	2	2	0	3	292
XX	0405	BA	2	264	120	3	2	0	6	397
XX	0405	C1	0	267	105	1	0	0	8	381
XX	0405	C2	0	270	97	1	0	0	10	378
XX	0405	C3	1	262	104	0	0	0	5	372
XX	0405	C4	1	255	115	2	0	0	8	381

Distrito	Sección	Casilla						Candidatos No Registrados	Votos Nulos	Votación Total
XX	0405	C5	2	241	139	1	0	0	6	389
XX	0419	BA	2	139	177	1	0	0	0	319
XX	0420	BA	2	61	339	0	0	0	2	404
XX	0420	C1	0	80	316	1	1	0	3	401
XX	0421	BA	0	119	357	0	0	0	8	484
XX	0421	C1	1	97	398	0	0	0	9	505
XX	0421	C2	1	86	409	0	1	2	5	504
XX	0422	BA	2	136	386	1	0	0	9	534
XX	0422	C1	2	138	382	3	0	0	7	532
XX	0422	C2	0	137	408	0	0	0	9	554
«»	XX	0423	BA	1	141	405	1	0	8	556
XX	0423	C1	1	133	436	1	2	1	6	580
XX	0423	C2	1	164	403	3	5	0	4	580
XX	0424	BA	0	25	35	0	0	0	1	61
«»	XX	0425	BA	1	103	289	0	0	1	394
XX	0425	C1	2	121	253	0	0	0	3	379
XX	0425	C2	1	110	263	0	0	0	3	377
XX	0426	BA	0	94	311	0	0	0	5	410
XX	0426	C1	0	101	315	1	0	0	3	420
XX	0426	C2	0	87	289	1	1	0	0	378
XX	0427	BA	0	197	138	0	0	0	1	336
TET	XX	0427	C1	1	206	125	0	0	4	336
«»	XX	0427	C2	1	195	127	0	0	2	325
XX	0428	BA	0	326	176	0	1	0	5	508
XX	0428	C1	0	301	177	0	1	0	4	483
XX	0429	BA	0	240	111	0	0	0	0	351
XX	0429	C1	1	209	103	0	0	0	2	315
XX	0429	C2	1	231	95	1	0	0	6	334
XX	0430	BA	1	149	180	2	0	0	1	333
XX	0430	C1	0	152	175	0	0	0	0	327

	Distrito	Sección	Casilla						Candidatos No Registrados	Votos Nulos	Votación Total
	XX	0430	C2	0	126	194	1	1	0	4	326
	XX	0431	BA	0	169	165	0	0	0	3	337
	XX	0431	C1	0	144	181	0	0	0	3	328
	XX	0431	C2	0	172	133	0	0	0	4	309
	XX	0432	BA	1	187	226	3	2	0	3	422
	XX	0432	C1	1	195	226	3	2	0	2	429
	XX	0433	BA	1	145	191	0	0	0	5	342
	XX	0433	C1	0	155	201	1	0	0	0	357
	XX	0433	C2	1	178	183	1	0	0	3	366
	XX	0434	BA	3	227	132	0	1	0	4	367
	XX	0434	C1	5	189	142	3	1	0	2	342
	XX	0435	BA	1	190	169	2	1	0	1	364
	XX	0435	C1	2	220	160	0	1	0	3	386
	XX	0435	C2	4	209	171	0	1	0	3	388
TEPJF	XX	0435	C3	2	234	149	1	1	0	2	389
	XX	0435	C4	3	231	164	0	0	0	3	401
	XX	0435	C5	3	241	162	0	1	0	3	410
	XX	0436	BA	2	91	278	1	0	0	2	374
	XX	0436	C1	1	96	264	1	0	0	7	369
	XX	0436	C2	4	99	236	0	0	0	4	343
	XX	0437	BA	0	40	343	0	0	8	5	396
	XX	0437	C1	0	57	357	0	0	0	5	419
	XX	0438	BA	1	153	192	0	1	1	3	351
	XX	0438	C1	2	146	183	2	0	0	7	340
	XX	0438	C2	0	135	210	0	0	0	3	348
	XX	0439	BA	0	115	114	0	0	0	2	231
	XX	0439	C1	3	131	103	0	0	0	2	239
	XX	0440	BA	5	248	140	3	0	0	12	408
	XX	0440	C1	3	232	170	0	0	0	5	410
	XX	0440	C2	2	210	167	0	0	0	2	381






Distrito	Sección	Casilla						Candidatos No Registrados	Votos Nulos	Votación Total
XX	0440	C3	2	245	128	0	1	1	7	384
XX	0440	C4	1	232	163	0	0	0	4	400
XX	0440	C5	4	220	183	0	0	0	3	410
XX	0440	C6	0	245	151	1	2	0	0	399
XX	0441	BA	0	247	129	4	0	0	5	385
XX	0441	EX	0	77	148	0	0	0	1	226
XX	0441	X2	3	218	183	0	0	0	5	409
XX	0442	BA	0	153	178	0	0	0	7	338
XX	0443	BA	2	206	105	0	0	0	7	320
XX	0443	C1	1	210	122	1	0	0	7	341
XX	0443	C2	2	221	97	1	0	0	11	332
XX	0443	C3	1	206	99	1	2	0	6	315
XX	0444	BA	0	121	144	0	0	0	3	268
XX	0445	BA	0	220	108	1	0	0	8	337
XX	0445	C1	3	223	120	0	0	0	6	352
XX	0446	BA	1	237	157	0	1	0	2	398
XX	0446	C1	2	217	155	2	2	0	7	385
XX	0446	C2	2	257	126	1	0	0	7	393
XX	0446	C3	0	275	137	2	0	0	5	419
XX	0447	BA	2	185	123	0	0	0	1	311
XX	0447	C1	1	155	137	1	2	0	5	301
XX	0448	BA	0	153	133	0	0	0	1	287
XX	0448	C1	0	179	111	1	0	0	5	296
XX	0449	BA	1	39	4	0	0	0	3	47
XX	0450	BA	1	308	85	0	2	0	9	405
XX	0450	C1	2	277	107	3	0	0	8	397
XX	0450	EX	1	294	109	1	1	0	6	412
XX	0451	BA	1	182	106	0	0	0	2	291
XX	0451	C1	0	162	95	1	0	0	3	261
XX	0454	BA	1	136	103	0	0	1	3	244

Distrito	Sección	Casilla						Candidatos No Registrados	Votos Nulos	Votación Total
XX	0454	CI	0	133	93	1	0	1	0	228
XX	0455	BA	3	187	68	1	0	0	5	264
XX	0455	CI	1	180	73	0	0	0	17	271
XX	0456	BA	1	243	146	0	0	0	3	393
XX	0456	CI	2	192	178	0	0	0	4	376
XX	0457	BA	2	268	156	1	0	0	8	435
XX	0457	CI	1	221	191	1	1	2	7	424
XX	0466	BA	0	268	84	1	0	0	6	359
XX	0466	CI	0	259	90	0	0	0	9	358
XX	0472	BA	0	215	30	1	0	0	9	255
XX	0472	CI	0	187	39	3	0	0	5	234
XX	0473	BA	0	66	22	0	0	0	2	90
XX	0473	EX	1	158	62	0	1	0	6	228
XX	0474	BA	1	231	109	3	1	0	8	353
XX	0474	CI	0	231	100	0	0	0	6	337
XX	0474	C2	3	207	110	1	1	0	4	326
XX	0474	C3	1	243	103	0	0	0	5	352
XX	0474	C4	0	223	95	1	0	0	6	325
XX	0478	BA	2	232	65	0	1	0	9	309
XX	0478	CI	2	211	53	0	0	0	26	292
XX	0484	BA	1	215	117	0	0	0	8	341
XX	0484	CI	1	226	105	0	0	0	3	335
XX	0484	C2	1	245	104	1	0	0	3	354
XX	0484	C3	3	217	101	1	0	0	4	326
XX	0489	BA	1	263	88	2	0	0	8	362
XX	0489	CI	1	246	106	2	1	0	9	365
XX	0493	BA	0	185	39	4	0	0	8	236
XX	0493	CI	1	177	47	1	0	0	4	230
XX	0499	BA	3	245	58	1	0	0	8	315

Distrito	Sección	Casilla						Candidatos No Registrados	Votos Nulos	Votación Total
Cómputo del Consejo Electoral Distrital			254	34,616	26,590	162	74	18	824	62,538





Cómputo Emitido por el TEPJF

Resultados Obtenidos en la Diligencia de Apertura Ordenada por el TEPJF Distrito XX, Centro Oriente

Distrito	Sección	Casilla						Candidatos No Registrados	Votos Nulos	Votación Total
XX	232	B	5	219	126	3	1	0	4	358
XX	232	C2	1	224	124	0	0	0	4	353
XX	232	C3	0	229	132	1	0	0	5	367
XX	234	C1	2	216	149	2	0	0	5	374
XX	236	B	3	199	74	1	0	0	2	279
XX	236	C1	2	175	81	1	2	0	1	262
XX	240	B	0	179	88	2	0	0	1	270
XX	242	B	5	249	132	1	1	0	4	392
XX	242	C2	5	243	114	2	1	0	5	370
XX	253	C2	3	245	132	1	0	0	5	386
XX	260	C1	2	219	103	1	0	0	10	335
XX	260	C2	3	182	108	0	0	0	7	300
XX	405	C1	0	267	105	1	0	0	8	381
XX	421	C1	1	96	395	0	0	0	13	505
XX	423	C1	3	131	432	1	3	1	10	581
XX	425	C2	1	110	263	0	0	0	3	377
XX	427	B	0	197	138	0	0	0	1	336
XX	428	C1	0	300	178	0	1	0	4	483
XX	429	B	0	241	113	0	0	0	0	354
XX	429	C1	1	208	105	0	0	0	3	317
XX	435	B	2	189	170	3	1	0	3	368
XX	435	C2	4	211	168	0	1	0	6	390
XX	435	C3	2	233	249	1	1	0	3	489
XX	435	C4	3	230	164	0	0	0	6	403
XX	435	C5	3	241	161	0	1	0	4	410

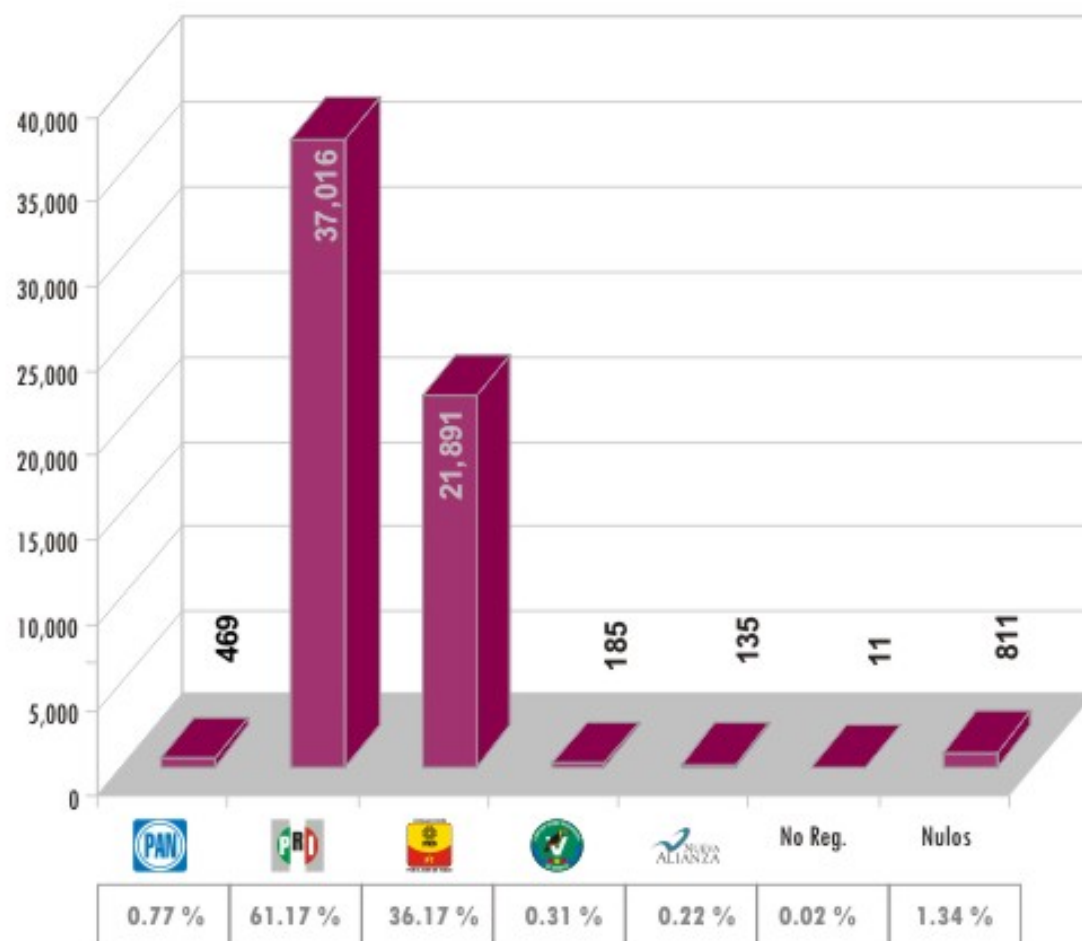
Cómputo Emitido por el TEPJF

Resultados Obtenidos en la Diligencia de Apertura Ordenada por el TEPJF






Distrito	Sección	Casilla						Candidatos No Registrados	Votos Nulos	Votación Total
XX	436	B	2	91	277	1	0	0	3	374
XX	436	C2	3	99	236	0	0	0	4	342
XX	437	B	0	43	340	0	0	7	6	396
XX	438	C1	0	146	183	2	0	0	7	338
XX	440	C6	0	244	151	1	2	0	1	399
XX	443	C2	2	218	97	1	0	0	12	330
XX	447	B	1	185	113	1	0	0	2	302
XX	448	B	0	153	133	1	1	0	1	289
XX	448	C1	0	180	111	1	0	0	5	297
XX	450	B	2	305	86	0	2	0	10	405
XX	450	C1	2	272	108	3	0	0	11	396
XX	456	C1	2	192	177	0	0	0	6	377
XX	473	B	0	65	20	0	0	0	3	88
XX	474	C2	3	207	112	1	0	0	4	327
XX	478	B	2	230	65	0	1	0	7	305






Resultados Finales de la Elección de Gobernador






Distrito XXI, Centro Poniente













Distrito XXI, Centro Poniente


Distrito	Sección	Casilla						Candidatos No Registrados	Votos Nulos	Votación Total
XXI	0251	BA	6	232	135	0	1	0	1	375
XXI	0251	C1	5	212	132	3	0	0	1	353
XXI	0251	C2	8	227	119	2	2	0	2	360
XXI	0251	C3	2	239	114	1	0	0	2	358
XXI	0252	BA	5	215	115	2	0	0	2	339
XXI	0252	C1	2	220	126	2	1	1	3	355
XXI	0256	BA	9	314	167	0	0	0	2	492
XXI	0256	C1	7	279	184	0	3	0	4	477
XXI	0257	BA	7	283	111	0	1	0	0	402
XXI	0257	C1	6	306	117	0	0	0	4	433
XXI	0267	BA	3	282	126	5	3	0	1	420
XXI	0267	C1	3	268	134	2	3	0	1	411
XXI	0267	C2	3	277	122	2	6	1	1	412
XXI	0268	BA	2	207	88	0	4	0	1	302
XXI	0268	C1	7	220	99	1	1	0	1	329
XXI	0273	BA	3	232	124	0	1	0	3	363
XXI	0273	C1	2	215	129	1	1	0	1	349
XXI	0273	C2	3	228	113	1	0	0	6	351
XXI	0274	BA	4	252	126	1	0	0	6	389
XXI	0274	C1	2	238	163	0	2	0	2	407
XXI	0275	BA	4	197	116	3	2	0	3	325
XXI	0275	C1	5	220	82	4	2	0	4	317
XXI	0275	C2	5	223	107	0	2	0	2	339
XXI	0276	BA	6	218	75	3	1	1	2	306
XXI	0276	C1	5	222	85	1	2	0	1	316
XXI	0276	ES	3	106	108	0	0	0	2	219
XXI	0302	BA	2	156	131	0	0	0	5	294
XXI	0302	C1	3	181	108	1	0	0	1	294
XXI	0303	BA	1	185	144	0	0	0	4	334
XXI	0303	C1	1	216	136	1	1	0	5	360

Distrito	Sección	Casilla						Candidatos No Registrados	Votos Nulos	Votación Total
XXI	0304	BA	2	171	125	1	0	0	5	304
XXI	0304	CI	2	155	125	2	1	0	3	288
XXI	0304	C2	0	155	133	1	0	0	2	291
XXI	0314	BA	0	188	109	0	0	0	3	300
XXI	0314	CI	1	197	105	0	1	0	4	308
XXI	0314	C2	3	216	94	2	0	0	3	318
XXI	0314	C3	2	195	90	0	0	0	9	296
XXI	0314	C4	2	192	114	1	2	1	1	313
XXI	0315	BA	2	173	87	1	0	0	4	267
XXI	0315	CI	0	134	123	1	0	0	4	262
XXI	0315	C2	4	176	115	0	0	0	4	299
XXI	0344	BA	5	243	149	2	1	0	5	405
XXI	0344	CI	2	248	135	2	0	0	5	392
XXI	0345	BA	4	195	99	0	3	0	2	303
XXI	0345	CI	1	193	94	0	1	0	3	292
XXI	0345	C2	2	196	89	0	2	0	3	292
XXI	0346	BA	1	212	115	3	0	0	5	336
XXI	0346	CI	5	225	94	0	1	0	3	328
XXI	0347	BA	2	149	94	1	0	0	0	246
XXI	0347	CI	1	179	106	1	3	0	6	296
XXI	0369	BA	1	335	154	1	1	0	2	494
XXI	0369	CI	1	328	159	1	1	0	2	492
XXI	0370	BA	3	165	118	1	0	0	1	288
XXI	0370	CI	1	167	114	2	0	0	0	284
XXI	0371	BA	1	209	135	0	1	0	2	348
XXI	0371	CI	3	222	131	1	0	0	3	360
XXI	0372	BA	6	217	95	0	0	0	6	324
XXI	0372	CI	3	236	131	0	3	0	0	373
XXI	0372	C2	4	229	114	2	1	0	8	358
XXI	0372	C3	1	226	119	2	1	0	7	356

Distrito	Sección	Casilla						Candidatos No Registrados	Votos Nulos	Votación Total
XXI	0372	C4	2	223	117	3	0	0	2	347
XXI	0372	C5	6	225	97	1	3	0	0	332
XXI	0372	C6	2	220	94	1	1	0	3	321
XXI	0372	C7	0	249	107	2	0	0	3	361
XXI	0372	C8	2	226	130	1	0	0	7	366
XXI	0373	BA	4	241	104	0	0	0	10	359
XXI	0373	C1	2	250	117	2	3	0	2	376
XXI	0374	BA	3	196	106	2	2	0	4	313
XXI	0374	C1	3	191	110	1	1	0	3	309
XXI	0395	BA	1	209	123	0	1	0	5	339
XXI	0395	C1	0	218	118	0	0	0	2	338
XXI	0396	BA	1	164	98	1	1	0	4	269
XXI	0396	C1	3	157	84	0	1	0	6	251
XXI	0397	BA	10	185	93	1	1	0	3	293
XXI	0397	C1	6	195	106	0	0	0	1	308
XXI	0397	C2	3	213	97	0	0	0	3	316
XXI	0398	BA	3	236	129	1	3	0	4	376
XXI	0398	C1	7	238	149	0	1	0	3	398
XXI	0398	C2	10	244	145	4	1	0	1	405
XXI	0398	C3	2	249	152	1	0	0	4	408
XXI	0399	BA	3	297	144	3	3	0	2	452
XXI	0399	C1	0	295	131	2	2	0	2	432
XXI	0408	BA	1	229	163	1	0	0	5	399
XXI	0408	C1	3	233	152	4	2	0	4	398
XXI	0409	BA	7	194	140	0	1	0	6	348
XXI	0409	C1	3	205	155	1	3	0	5	372
XXI	0410	BA	2	242	114	0	0	0	5	363
XXI	0410	C1	6	192	116	1	0	0	7	322
XXI	0410	C2	7	201	105	0	0	0	6	319
XXI	0411	BA	2	220	86	3	1	0	4	316

Distrito	Sección	Casilla						Candidatos No Registrados	Votos Nulos	Votación Total
XXI	0411	C1	0	200	83	2	0	0	1	286
XXI	0411	C2	0	198	84	3	1	0	2	288
XXI	0452	BA	2	248	118	3	1	0	13	385
XXI	0452	C1	6	222	120	3	0	0	10	361
XXI	0452	C2	5	234	119	1	1	0	10	370
XXI	0452	EX	2	149	71	1	0	0	6	229
XXI	0453	BA	1	214	135	0	0	1	3	354
XXI	0453	C1	2	209	135	2	0	0	6	354
XXI	0458	BA	1	186	166	1	0	1	4	359
XXI	0458	C1	2	183	154	1	1	0	3	344
XXI	0458	C2	0	203	112	1	3	0	0	319
XXI	0459	BA	0	67	8	1	0	0	1	77
XXI	0460	BA	1	188	114	2	1	0	5	311
XXI	0460	C1	2	189	133	1	0	0	10	335
XXI	0460	C2	0	171	153	0	1	0	2	327
XXI	0461	BA	1	208	76	1	0	0	4	290
XXI	0461	C1	0	196	81	1	0	0	7	285
XXI	0462	BA	3	153	180	1	0	0	1	338
XXI	0462	C1	0	154	180	2	0	0	7	343
XXI	0462	C2	1	186	151	1	0	0	4	343
XXI	0463	BA	3	173	171	0	2	0	4	353
XXI	0463	C1	2	122	165	0	0	0	6	295
XXI	0463	C2	4	213	167	1	0	0	8	393
XXI	0463	C3	2	208	158	1	1	0	5	375
XXI	0464	BA	0	173	142	0	1	0	7	323
XXI	0464	C1	1	200	121	1	0	1	5	329
XXI	0464	C2	2	175	129	3	0	0	6	315
XXI	0464	C3	2	197	116	1	0	0	8	324
XXI	0465	BA	4	229	143	3	0	0	3	382
XXI	0465	C1	2	227	144	2	1	1	3	380




Distrito	Sección	Casilla						Candidatos No Registrados	Votos Nulos	Votación Total
XXI	0465	C2	4	244	134	2	2	0	0	386
XXI	0467	BA	1	239	122	1	0	0	4	367
XXI	0467	C1	3	235	150	2	0	0	12	402
XXI	0467	C2	3	229	153	0	0	0	4	389
XXI	0467	C3	4	226	93	0	1	0	37	361
XXI	0467	C4	0	247	124	1	1	0	7	380
XXI	0467	C5	4	268	126	0	0	0	7	405
XXI	0468	BA	0	267	166	0	0	0	7	440
XXI	0468	C1	1	267	154	1	0	1	5	429
XXI	0469	BA	1	178	116	0	0	0	6	301
XXI	0469	C1	3	206	119	0	1	0	6	335
XXI	0469	C2	5	191	122	0	1	0	7	326
XXI	0470	BA	6	208	126	1	1	0	5	347
XXI	0470	C1	1	175	169	0	0	0	1	346
XXI	0470	C2	4	204	139	1	0	0	4	352
XXI	0470	C3	2	220	118	0	0	0	4	344
XXI	0470	C4	2	203	135	2	1	0	2	345
XXI	0475	BA	3	191	194	0	1	0	4	393
XXI	0475	C1	1	234	216	1	0	0	12	464
XXI	0476	BA	5	203	98	1	3	0	7	317
XXI	0476	C1	2	220	124	0	0	0	0	346
XXI	0476	C2	4	167	129	0	0	0	6	306
XXI	0476	C3	2	216	98	0	1	0	5	322
XXI	0477	BA	2	246	175	0	0	0	6	429
XXI	0477	C1	4	259	158	0	0	0	12	433
XXI	0477	C2	2	288	161	2	1	0	4	458
XXI	0479	BA	1	209	127	2	0	0	8	347
XXI	0479	C1	3	214	143	1	1	0	5	367
XXI	0479	C2	1	202	138	2	1	0	1	345
XXI	0480	BA	1	253	103	2	0	0	12	371

Distrito	Sección	Casilla						Candidatos No Registrados	Votos Nulos	Votación Total
XXI	0480	C1	1	247	113	0	1	0	14	376
XXI	0480	C2	5	222	105	1	4	0	3	340
XXI	0480	C3	4	189	111	1	2	0	3	310
XXI	0480	C4	4	232	90	3	2	0	11	342
XXI	0481	BA	2	239	190	1	0	0	7	439
XXI	0481	C1	0	244	180	0	1	0	9	434
XXI	0481	C2	1	203	221	0	1	0	8	434
XXI	0482	BA	4	219	115	0	0	0	15	353
XXI	0482	C1	6	207	115	2	1	0	9	340
XXI	0490	BA	3	185	162	2	0	0	3	355
XXI	0490	C1	1	192	155	1	0	0	4	353
XXI	0491	BA	3	267	223	2	0	1	6	502
XXI	0491	C1	2	275	229	0	0	0	4	510
XXI	0492	BA	1	255	154	0	0	0	12	422
XXI	0492	C1	1	323	132	0	0	0	10	466
XXI	0494	BA	1	203	126	4	0	0	8	342
XXI	0494	C1	4	237	117	1	0	0	4	363
XXI	0494	C2	2	195	143	3	0	1	6	350
XXI	0494	C3	1	217	94	0	0	0	4	316
XXI	0495	BA	1	224	144	1	0	0	11	381
XXI	0495	C1	2	200	182	1	0	0	5	390
XXI	0495	C2	1	234	148	0	0	0	7	390
Cómputo del Consejo Electoral Distrital			469	37,016	21,891	185	135	11	811	60,518

Cómputo Emitido por el TEPJF

Resultados Obtenidos en la Diligencia de Apertura Ordenada por el TEPJF

Distrito XXI, Centro Poniente

Distrito	Sección	Casilla						Candidatos No Registrados	Votos Nulos	Votación Total
XXI	251	C1	5	214	132	3	0	0	1	355
XXI	267	C2	3	277	123	2	6	1	1	413
XXI	273	C2	3	228	114	1	0	0	5	351
XXI	274	B	4	253	127	1	0	0	6	391
XXI	275	C2	5	222	107	0	2	0	2	338
XXI	276	ESP	3	106	108	0	0	0	2	219
XXI	303	C1	1	218	135	1	1	0	5	361
XXI	314	C1	1	197	105	0	1	0	4	308
XXI	314	C4	2	194	113	1	2	1	1	314
XXI	345	C1	1	195	94	0	1	0	5	296
XXI	347	B	2	149	94	1	0	0	3	249
XXI	369	C1	1	328	159	1	1	0	2	492
XXI	370	B	3	165	118	1	0	0	1	288
XXI	372	C2	3	228	114	2	1	0	9	357
XXI	372	C3	1	226	108	2	1	0	8	346
XXI	372	C4	2	232	117	3	0	0	2	356
XXI	372	C5	6	223	96	1	3	1	7	337
XXI	372	C7	0	246	108	2	0	0	5	361
XXI	373	C1	2	250	117	2	3	0	2	376
XXI	374	B	3	194	105	2	2	0	6	312
XXI	374	C1	3	191	110	1	1	0	3	309
XXI	395	B	1	210	113	0	1	0	5	330
XXI	397	C1	6	193	106	0	0	0	3	308
XXI	397	C2	3	215	96	0	0	0	4	318
XXI	398	C1	7	238	149	0	1	0	3	398

Cómputo Emitido por el TEPJF

Resultados Obtenidos en la Diligencia de Apertura Ordenada por el TEPJF

Distrito	Sección	Casilla						Candidatos No Registrados	Votos Nulos	Votación Total
XXI	410	C2	7	202	105	0	0	0	5	319
XXI	452	B	2	244	118	3	1	0	16	384
XXI	452	C1	6	221	119	3	0	0	12	361
XXI	458	C1	2	182	153	1	1	0	3	342
XXI	461	B	1	207	76	1	0	0	1	286
XXI	461	C1	0	201	80	2	0	0	3	286
XXI	463	C3	2	208	159	1	1	0	5	376
XXI	467	B	1	241	122	1	0	0	2	367
XXI	467	C2	3	229	153	0	0	0	5	390
XXI	467	C3	5	247	100	1	1	0	7	361
XXI	467	C4	0	244	124	2	1	0	7	378
XXI	467	C5	4	269	126	0	0	0	6	405
XXI	469	B	1	177	115	0	0	0	8	301
XXI	476	C1	2	219	124	0	0	0	5	350
XXI	476	C2	4	172	131	0	0	0	6	313
XXI	479	B	1	209	127	1	0	0	7	345
XXI	490	B	3	183	162	2	0	0	4	354
XXI	490	C1	1	192	154	1	0	0	5	353
XXI	491	B	3	266	223	2	0	0	8	502

48, 576

Ciudadanos
capacitados

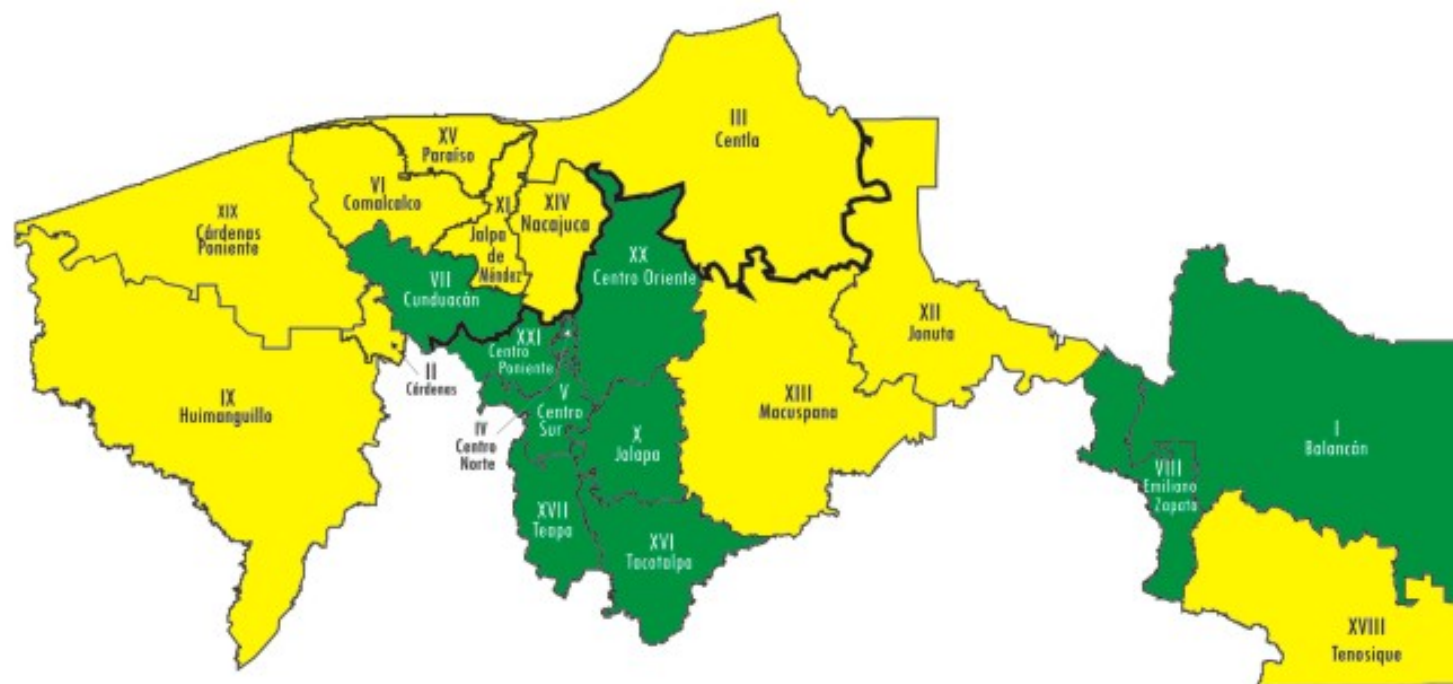


16, 912

Funcionarios Electorales
Integraron las Mesas
Directivas de Casilla



Geografía Electoral Distrital del Estado de Tabasco

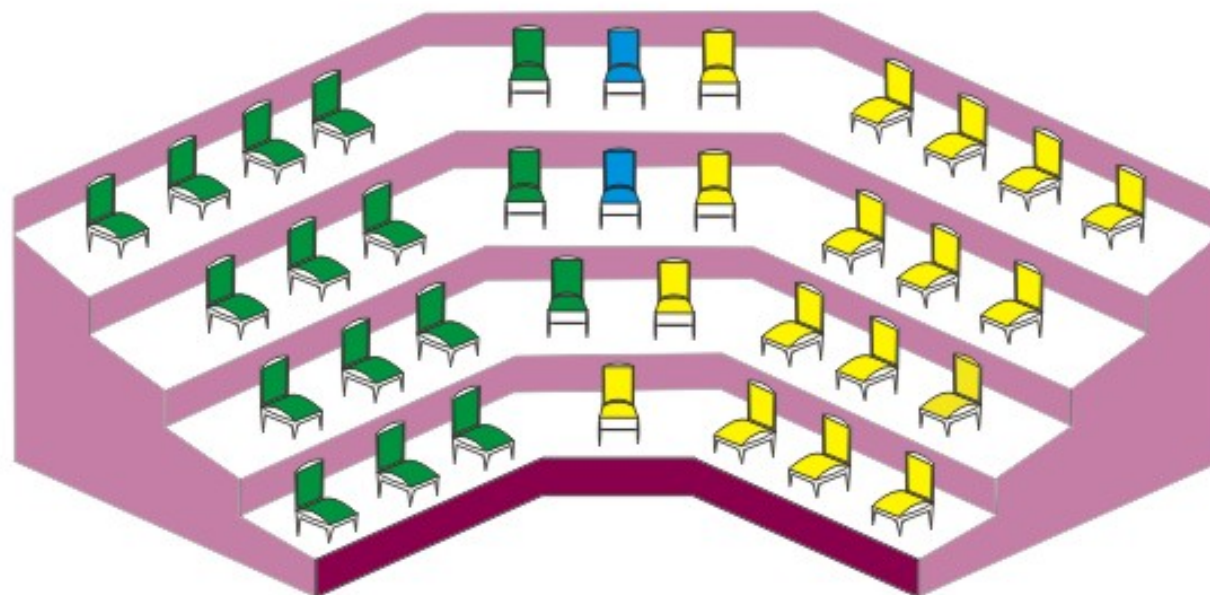


Diputaciones por Mayoría Relativa

Partido	Total
 Partido Revolucionario Institucional	10
 Coalición "Por el Bien de Todos" (PRD-PT)	11

* Conforme a los resultados de la Elección del 15 de octubre de 2006.

Integración de la LIX Legislatura Local



	Partido Político o Coalición	Mayoría Relativa	Representación Proporcional	Diputados
	PAN		2	2
	PRI	10	6	16
	Coalición "Por el Bien de Todos" (PRD-PT)	11	6	17
		21	14	35

* Conforme a los resultados de la Elección del 15 de octubre de 2006.

Diputados que Integran la LIX Legislatura Local

	PARTIDO	PROPIETARIO	SUPLENTE	PRINCIPIO	DISTRITO O FORMULA
1	PAN	José Antonio Pablo de la Vega Asmitia	Gabriela Tello Magliani	Representación Proporcional	Fórmula Primera
2	PAN	Karina González Balcazar	José Francisco Macasay González	Representación Proporcional	Fórmula Segunda
3	PRI	Lucas Sarao Guzmán	Malincha González Salvador	Mayoría Relativa	I
4	PRI	Jaime Mier Y Terán Suárez	Petra Serrano Villegas	Mayoría Relativa	IV
5	PRI	José del Carmen Escayola Camacho	Luz Margarita Martínez Marrufo	Mayoría Relativa	V
6	PRI	Francisco Javier Custodio Gómez	María Esther Aguilar García	Mayoría Relativa	VII
7	PRI	Manuel Díaz Martínez	Adolfo Morales Domínguez	Mayoría Relativa	VIII
8	PRI	Victor Manuel Domínguez Serracino	Rosa Ignacia Valenzuela Córdova	Mayoría Relativa	X
9	PRI	Ulises Salís García	Ledy del Carmen Ocaña Mendoza	Mayoría Relativa	XVI
10	PRI	Héctor Raúl Cabrera Pascacio	Margarita Garduza Solís	Mayoría Relativa	XVII
11	PRI	Amalin Yabur Elías	María del Rosario Arias Fernández	Mayoría Relativa	XX
12	PRI	Jesús Ali de la Torre	Mirna de la Cruz García	Mayoría Relativa	XXI
13	PRI	Georgina Trujillo Zentella	Heberto Ramón Cabrera Jasso	Representación Proporcional	Fórmula Primera
14	PRI	Fernando Calzada Falcón	Luis Alberto May López	Representación Proporcional	Fórmula Primera
15	PRI	José del Pilar Córdova Hernández	Blanca Estela Pulido de la Fuente	Representación Proporcional	Fórmula Primera
16	PRI	Esther Alicia Dagdug Letzow	Flor de María Barrada Ruiz	Representación Proporcional	Fórmula Segunda
17	PRI	Moisés Valenzuela Rodríguez	Rita Alicia Naranja Gálvez	Representación Proporcional	Fórmula Segunda
18	PRI	David Alonso Aguirre Díaz	Miguel Ángel Moheno Piñero	Representación Proporcional	Fórmula Segunda

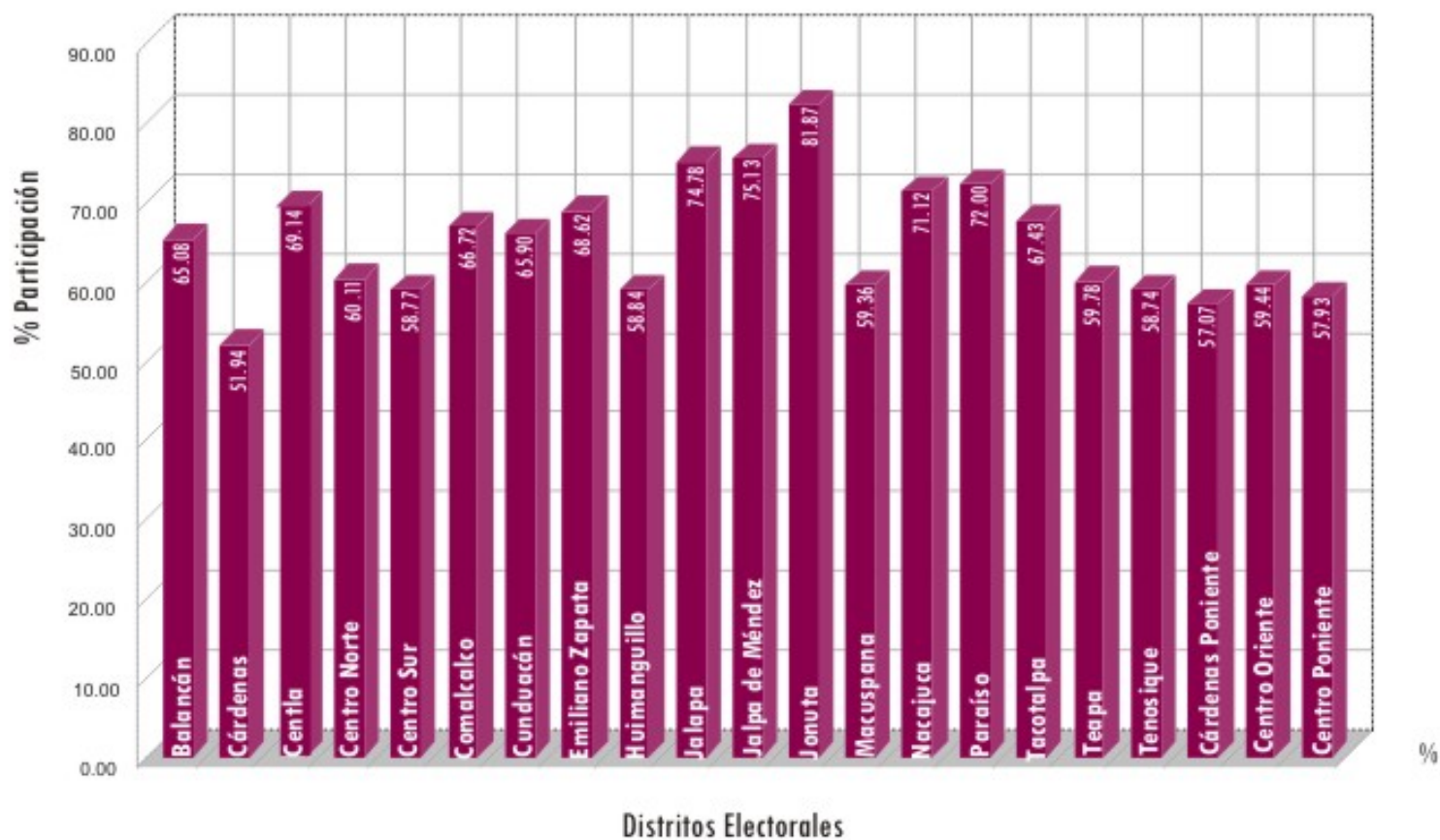
* Conforme a los resultados de la Elección del 15 de octubre de 2006.

Diputados que Integran la LIX Legislatura Local

	PARTIDO	PROPIETARIO	SUPLENTE	PRINCIPIO	DISTRITO O FORMULA
19	CPBT	Ezequiel Ventura Baños Baños	Jesús Antonio Fernández Córdova	Mayoría Relativa	II
20	CPBT	Julio César Vidal Pérez	Carlos Alberto Canabal Russi	Mayoría Relativa	III
21	CPBT	Alipio Ovando Magaña	Jesús Burelo Córdova	Mayoría Relativa	VI
22	CPBT	Dvidio Chablé Martínez de Escobar	Limberg López Castillejo	Mayoría Relativa	IX
23	CPBT	Domingo García Vargas	Carlos Hernández Arellano	Mayoría Relativa	XI
24	CPBT	Armando Narciso Correa Peña	Antenor López Quej	Mayoría Relativa	XII
25	CPBT	Jose Alberto Pinzón Herrera	Delio López Martínez	Mayoría Relativa	XIII
26	CPBT	Crisanta Salazar Ruiz	Ramiro Jiménez Juárez	Mayoría Relativa	XIV
27	CPBT	Cristobal Javier Angulo	Manuel Antonio Wilson Vera	Mayoría Relativa	XV
28	CPBT	Raúl Gustavo Gutiérrez Cortes	Luis Moisés Martínez Bouló	Mayoría Relativa	XVIII
29	CPBT	Delia María Montejó de Dios	Luis Enrique Custodio Díaz	Mayoría Relativa	XIX
30	CPBT	Adán Augusto López Hernández	Carlos Manuel Merino Campos	Representación Proporcional	Fórmula Primera
31	CPBT	Oscar Cantón Zetina	Fernando Rabelo Hartmann	Representación Proporcional	Fórmula Primera
32	CPBT	Casilda Ruiz Agustín	Rosa Veriiz Vidal	Representación Proporcional	Fórmula Primera
33	CPBT	Rafael Acosta León	Galindo Nahuat Ek	Representación Proporcional	Fórmula Segunda
34	CPBT	José David Ascencio Arellano	Alén Díaz Torres	Representación Proporcional	Fórmula Segunda
35	CPBT	Roselia Elvira López López	Adeluvia Pérez Trinidad	Representación Proporcional	Fórmula Segunda

* Conforme a los resultados de la Elección del 15 de octubre de 2006.

Resultados de la Elección de Diputados




Porcentaje de Votación Total Emitida y de Abstencionismo

por el Principio de Mayoría Relativa

	Distrito	Lista Nominal	Votación Total Emitida	% Votación Total Emitida	Abstencionismo	% Abstencionismo
I	Balancón	36,783	23,939	65.08	12,844	34.92
II	Cárdenas	70,511	36,622	51.94	33,889	48.06
III	Centla	58,745	40,616	69.14	18,129	30.86
IV	Centro Norte	93,244	56,047	60.11	37,197	39.89
V	Centro Sur	101,643	59,737	58.77	41,906	41.23
VI	Comalcalco	115,122	76,810	66.72	38,312	33.28
VII	Cunduacán	71,281	46,971	65.90	24,310	34.10
VIII	Emiliano Zapata	19,360	13,284	68.62	6,076	31.38
IX	Huimanguillo	103,770	61,060	58.84	42,710	41.16
X	Jalapa	24,058	17,990	74.78	6,068	25.22
XI	Jalpa de Méndez	48,364	36,337	75.13	12,027	24.87
XII	Jonuta	19,072	15,614	81.87	3,458	18.13
XIII	Macuspana	96,461	57,255	59.36	39,206	40.64
XIV	Nacajuca	58,940	41,921	71.12	17,019	28.88
XV	Paraíso	51,174	36,844	72.00	14,330	28.00
XVI	Tacotalpa	26,183	17,654	67.43	8,529	32.57
XVII	Teapa	32,907	19,672	59.78	13,235	40.22
XVIII	Tenosique	37,042	21,760	58.74	15,282	41.26
XIX	Cárdenas Poniente	73,902	42,175	57.07	31,727	42.93
XX	Centro Oriente	104,949	62,377	59.44	42,572	40.56
XXI	Centro Poniente	104,224	60,378	57.93	43,846	42.07
Totales		1,347,735	845,063	64.75	502,672	35.25

Resultado Estatal de la Elección de Diputados







por el Principio de Mayoría Relativa

Distrito							Candidatos No Registrados	Votos Nulos	Total
I Balancón	5,399	10,652	6,619	296	145	0	18	810	23,939
II Cárdenas	5,086	11,625	17,471	707	537	232	1	963	36,622
III Centla	8,467	13,059	13,678	3,621	17	75	6	1,693	40,616
IV Centro Norte	2,212	30,837	20,288	903	686	261	13	847	56,047
V Centro Sur	2,408	32,680	21,137	1,022	1,061	352	12	1,145	59,737
VI Comalcalco	2,553	32,625	39,132	349	1,017	134	7	993	76,810
VII Cunduacán	1,760	21,677	20,859	574	910	129	3	1,059	46,971
VIII Emiliano Zapata	3,364	5,065	4,427	88	0	11	5	324	13,284
IX Huimanguilla	14,549	20,934	21,881	589	496	624	0	1,987	61,060
X Jalapa	1,507	9,392	6,608	79	2	10	5	387	17,990
XI Jalpa de Méndez	1,129	15,222	10,964	247	150	99	0	526	36,337
XII Jonuta	1,115	6,709	7,538	23	51	2	1	175	15,614
XIII Mécuspano	4,857	23,325	26,496	640	610	132	3	1,192	57,255
XIV Nacajuca	944	19,214	19,919	611	209	126	0	898	41,921
XV Paraiso	711	16,261	10,645	657	17	112	8	433	36,844
XVI Tacotalpa	1,266	9,027	6,674	138	38	58	0	453	17,654
XVII Teapa	571	10,544	7,437	292	106	191	0	531	19,672
XVIII Tenosique	2,379	9,216	9,301	223	100	0	11	530	21,760
XIX Cárdenas Poniente	6,391	14,488	10,203	517	218	645	7	1,706	42,175
XX Centro Oriente	1,397	29,522	20,487	973	677	267	2	1,052	62,377
XXI Centro Poniente	2,328	32,358	22,589	784	830	329	6	1,154	60,378
Totales	70,393	374,352	356,353	13,333	7,877	3,789	108	18,858	845,063

Resultado Estatal de la Elección de Diputados

por el Principio de Representación Proporcional

Primera Circunscripción

Distrito							No Reg.	Votos Nulos	Total
I Balancón	5,422	10,700	6,699	301	148	0	18	814	24,102
IV Centro Norte	2,212	30,867	20,300	903	686	261	13	847	56,089
V Centro Sur	2,415	32,737	21,251	1,025	1,061	355	12	1,148	60,004
VIII Emiliano Zapata	3,387	5,159	4,516	95	0	11	5	324	13,497
X Jalapa	1,514	9,467	6,662	79	2	10	5	387	18,126
XII Jonuta	1,130	6,782	7,603	23	52	2	1	177	15,770
XIII Macuspana	4,874	23,401	26,578	641	614	133	3	1,203	57,447
XVI Tacotalpa	1,273	9,094	6,730	141	39	58	0	459	17,794
XVII Teapa	581	10,647	7,514	294	108	194	0	536	19,874
XVIII Tenosique	2,413	9,345	9,419	227	101	0	11	530	22,046
XX Centro Oriente	1,401	29,547	28,521	974	680	267	2	1,054	62,446
XXI Centro Poniente	2,334	32,413	22,645	786	832	329	6	1,155	60,500
Total	28,956	210,159	168,438	5,489	4,323	1,620	76	8,634	427,695

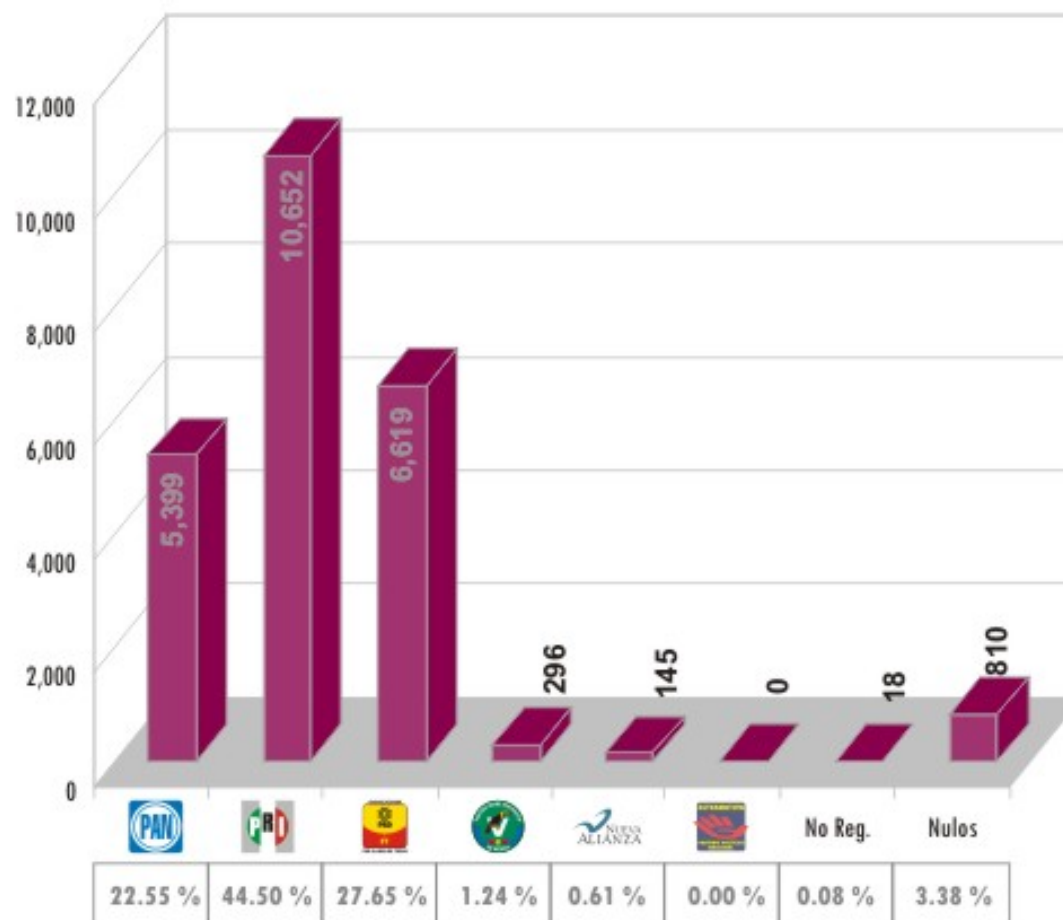
Segunda Circunscripción

Distrito							No Reg.	Votos Nulos	Total
II Cárdenas	5,099	11,679	17,532	713	537	232	1	968	36,761
III Centla	8,481	13,109	13,725	3,625	17	75	6	1,694	40,732
VI Comalcalco	2,558	32,667	39,186	349	1,021	135	7	993	76,916
VII Cunduacán	1,760	21,711	20,903	576	912	129	3	1,060	47,054
IX Huimanguillo	14,563	20,967	21,922	590	496	625	0	1,989	61,152
XI Jalpa de Méndez	1,129	15,254	19,012	247	150	99	0	527	36,418
XIV Nacajuca	944	19,246	19,948	612	209	126	0	899	41,984
XV Paraiso	715	16,307	18,713	658	17	112	8	434	36,964
XIX Cárdenas Poniente	6,398	14,511	18,235	518	218	645	7	1,707	42,239
Total	41,647	165,451	189,176	7,888	3,577	2,178	32	10,271	420,220
Total General	70,603	375,610	357,614	13,377	7,900	3,798	108	18,905	847,915







Votación por Casilla de la Elección de Diputados







Resultados Finales de la Elección de Diputados






Distrito I, Balancán



Distrito I, Balancán

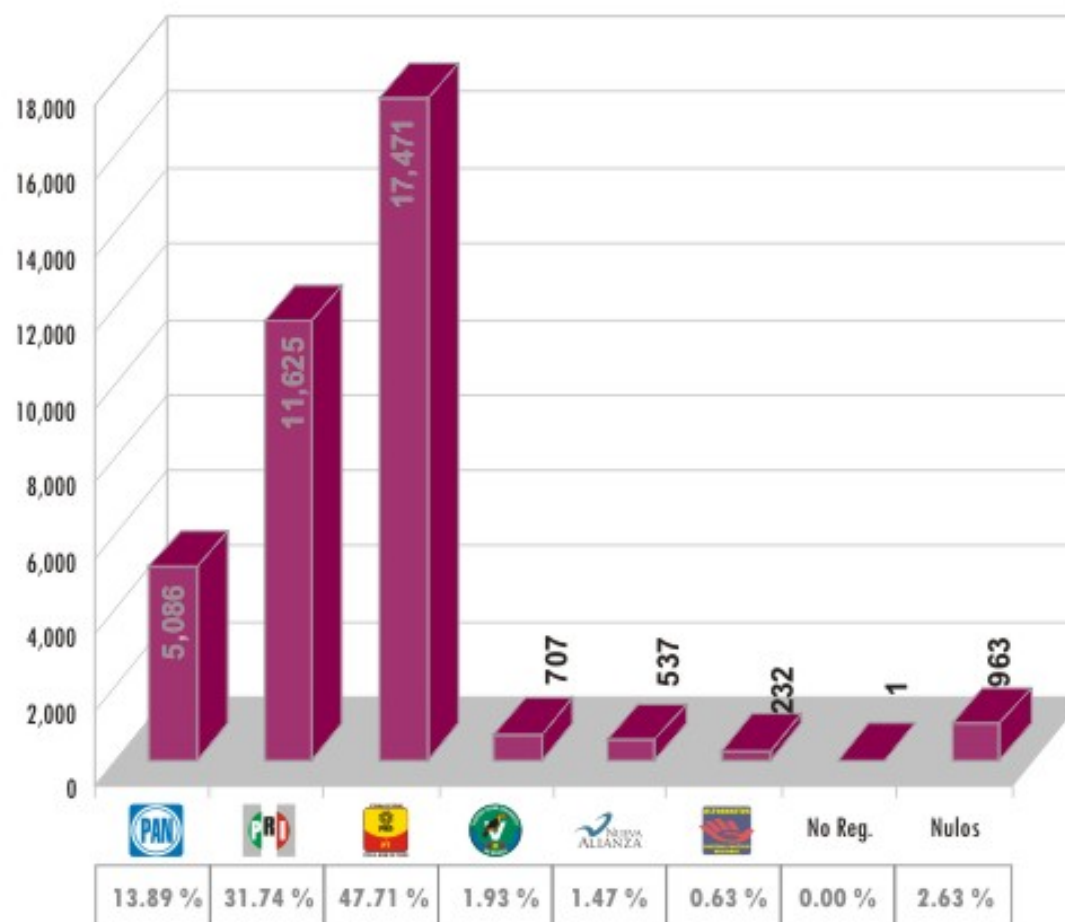
Distrito	Sección	Casilla							Candidatos No Registrados	Votos Nulos	Votación Total
I	0001	BA	149	125	119	4	3	0	1	10	411
I	0001	C1	144	96	117	5	10	0	0	19	391
I	0001	C2	167	112	99	7	8	0	0	10	403
I	0002	BA	158	164	121	17	0	0	0	15	475
I	0002	C1	135	145	142	21	8	0	0	34	485
I	0003	BA	109	110	123	29	10	0	0	11	392
I	0003	C1	109	129	130	0	1	0	0	9	378
I	0004	BA	78	152	127	17	8	0	0	6	388
I	0004	C1	82	121	109	17	7	0	0	11	347
I	0005	BA	110	171	159	7	4	0	14	0	465
I	0005	C1	114	200	129	17	8	0	0	17	485
I	0006	BA	82	87	88	13	6	0	0	4	280
I	0006	C1	50	87	113	5	3	0	0	7	265
I	0007	BA	74	108	173	6	12	0	0	22	395
I	0007	C1	84	150	148	5	9	0	0	17	413
I	0008	BA	61	153	70	6	0	0	0	15	305
I	0008	C1	64	112	66	8	0	0	0	15	265
I	0009	BA	120	156	101	3	1	0	0	17	398
I	0009	C1	98	141	102	1	4	0	0	17	363
I	0010	BA	44	53	18	1	1	0	0	4	121
I	0011	BA	69	109	71	0	0	0	0	9	258
I	0012	BA	109	120	114	1	1	0	0	25	370
I	0013	BA	44	133	50	1	1	0	0	18	247
I	0013	C1	51	111	93	4	0	0	0	6	265
I	0014	BA	36	123	63	2	0	0	0	2	226
I	0014	C1	39	120	66	2	1	0	0	6	234
I	0015	BA	45	121	66	3	0	0	0	8	243
I	0015	C1	51	104	88	0	2	0	0	3	248
I	0016	BA	71	205	105	1	2	0	0	13	397
I	0017	BA	35	132	69	2	0	0	0	3	241

Distrito	Sección	Casilla							Candidatos No Registrados	Votos Nulos	Votación Total
I	0017	C1	57	97	79	0	0	0	0	11	244
I	0018	BA	50	153	58	1	0	0	0	8	270
I	0018	C1	62	139	59	3	1	0	0	6	270
I	0019	BA	43	60	21	4	0	0	0	0	128
I	0020	BA	104	170	79	4	2	0	0	16	375
I	0021	BA	37	84	30	2	2	0	0	9	164
I	0022	BA	72	127	57	3	0	0	0	16	275
I	0022	C1	74	120	54	2	0	0	0	12	262
I	0023	BA	67	157	53	1	0	0	0	12	290
I	0023	EX	71	116	59	0	0	0	0	0	246
I	0024	BA	68	212	42	0	0	0	0	20	342
I	0024	C1	87	164	52	1	0	0	2	15	321
I	0024	C2	90	189	53	5	2	0	0	21	360
I	0025	BA	161	144	101	4	1	0	0	0	411
I	0026	BA	16	10	8	2	0	0	0	1	37
I	0027	BA	39	236	89	1	0	0	0	20	385
I	0028	BA	40	141	50	0	0	0	2	6	239
I	0028	C1	32	162	48	1	0	0	0	8	251
I	0029	BA	48	201	76	0	1	0	1	32	359
I	0030	BA	152	233	172	6	0	0	0	10	573
I	0030	C1	78	135	88	6	0	0	0	10	317
I	0031	BA	14	79	30	0	0	0	0	5	128
I	0032	BA	43	85	23	1	0	0	0	6	158
I	0033	BA	48	128	30	2	0	0	0	3	211
I	0034	BA	67	126	31	0	1	0	0	3	228
I	0035	BA	44	179	192	2	2	0	0	6	425
I	0035	C1	56	191	165	4	2	0	0	10	428
I	0036	BA	88	251	92	1	7	0	0	10	449
I	0037	BA	80	184	131	2	5	0	0	11	413
I	0037	C1	63	221	125	3	4	0	0	15	431







Distrito	Sección	Casilla							Candidatos No Registrados	Votos Nulos	Votación Total
I	0038	BA	58	100	89	1	0	0	0	12	260
I	0038	EX	6	147	62	2	0	0	0	9	226
I	0039	BA	71	117	46	0	0	0	0	10	244
I	0039	C1	45	106	57	2	0	0	0	4	214
I	0040	BA	97	268	148	3	1	0	0	19	536
I	0041	BA	39	134	46	2	0	0	0	13	234
I	0041	C1	47	121	47	1	0	0	0	18	234
I	0042	BA	30	144	93	1	0	0	0	4	272
I	0042	C1	18	157	83	2	1	0	0	4	265
I	0042	EX	52	163	100	2	0	0	0	6	323
I	0043	BA	51	122	88	1	0	0	0	10	272
I	0043	C1	43	121	96	0	2	0	0	7	269
I	0044	BA	67	100	114	0	0	0	0	10	291
I	0044	EX	23	66	43	2	0	0	0	6	140
I	0044	X2	29	91	96	1	0	0	0	6	223
I	0045	BA	51	132	89	2	0	0	0	7	281
I	0045	EX	83	155	76	4	0	0	0	4	322
I	0006	ES MR	56	64	60	4	1	0	0	6	191
I	0006	ES RP	23	48	80	5	3	0	0	4	163
Cómputo del Consejo Electoral Distrital			5,399	10,652	6,619	296	145	0	18	810	23,939







Resultados Finales de la Elección de Diputados







Distrito II, Cárdenas









Distrito II, Cárdenas

Distrito	Sección	Casilla							Candidatos No Registrados	Votos Nulos	Votación Total
II	0048	BA	31	90	139	3	4	0	0	2	269
II	0048	C1	26	68	147	5	4	1	0	9	260
II	0049	BA	22	85	90	1	4	1	0	3	206
II	0049	C1	21	45	132	2	4	1	0	3	208
II	0050	BA	40	97	195	6	3	3	0	8	352
II	0050	C1	35	93	191	13	3	2	0	10	347
II	0051	BA	31	98	147	3	6	1	0	10	296
II	0051	C1	37	93	149	3	4	1	0	4	291
II	0052	BA	43	94	185	5	7	2	0	6	342
II	0052	C1	30	74	159	2	11	1	0	11	288
II	0053	BA	51	78	133	3	2	0	0	6	273
II	0053	C1	38	66	123	7	7	3	0	4	248
II	0053	C2	25	85	134	12	3	3	0	7	269
II	0054	BA	31	73	144	8	4	4	0	1	265
II	0054	C1	31	78	142	1	2	3	0	5	262
II	0055	BA	40	76	154	5	2	1	0	9	287
II	0055	C1	41	69	153	6	4	0	0	9	282
II	0055	C2	38	72	159	7	6	3	0	5	290
II	0056	BA	24	82	134	6	2	0	0	9	257
II	0056	C1	27	89	126	6	0	2	0	0	250
II	0057	BA	56	98	157	5	9	1	0	10	336
II	0058	BA	32	86	113	5	6	1	0	5	248
II	0058	C1	37	96	110	6	6	0	0	2	257
II	0059	BA	33	89	116	11	4	2	0	8	263
II	0059	C1	25	83	129	11	8	1	0	8	265
II	0060	BA	36	68	141	4	5	4	0	6	264
II	0060	C1	30	73	121	7	7	4	0	5	247
II	0061	BA	20	76	79	6	3	1	0	3	188
II	0061	C1	27	56	78	4	2	1	0	4	172
II	0062	BA	29	82	104	5	3	1	0	0	224

Distrito	Sección	Casilla							Candidatos No Registrados	Votos Nulos	Votación Total
II	0062	C1	29	72	120	3	4	2	0	1	231
II	0063	BA	39	73	177	7	6	3	0	4	309
II	0063	C1	44	80	160	6	4	0	0	6	300
II	0063	C2	44	82	133	11	3	4	0	10	287
II	0064	BA	67	136	175	2	3	3	0	6	392
II	0064	C1	54	108	162	13	6	4	0	15	362
II	0065	BA	56	107	117	4	2	2	0	9	297
II	0065	C1	49	134	146	5	8	1	0	4	347
II	0066	BA	30	102	70	1	5	2	0	9	219
II	0066	C1	44	83	95	4	3	3	0	3	235
II	0067	BA	47	156	155	11	11	6	0	6	392
II	0068	BA	16	81	90	2	3	0	0	3	195
II	0068	C1	29	95	101	6	1	0	0	5	237
II	0069	BA	46	133	191	18	9	4	0	14	415
II	0070	BA	47	125	153	14	6	1	0	7	353
II	0070	C1	41	129	158	15	10	3	0	12	368
II	0071	BA	69	84	117	3	1	4	0	10	288
II	0071	C1	70	70	131	7	5	1	0	6	290
II	0071	C2	76	101	114	6	6	4	0	12	319
II	0071	C3	86	89	125	10	3	7	0	8	328
II	0072	BA	43	92	138	5	6	1	0	12	297
II	0072	C1	44	140	143	15	6	0	0	2	350
II	0073	BA	36	72	121	3	3	4	0	9	248
II	0073	C1	43	92	105	6	8	2	0	2	258
II	0074	BA	34	115	91	4	2	7	0	1	254
II	0074	C1	33	86	90	3	7	6	0	8	233
II	0075	BA	62	137	157	3	6	1	0	5	371
II	0075	C1	59	110	178	7	3	0	0	3	360
II	0076	BA	28	71	111	4	5	1	0	6	226
II	0076	C1	45	71	97	7	3	1	0	5	229

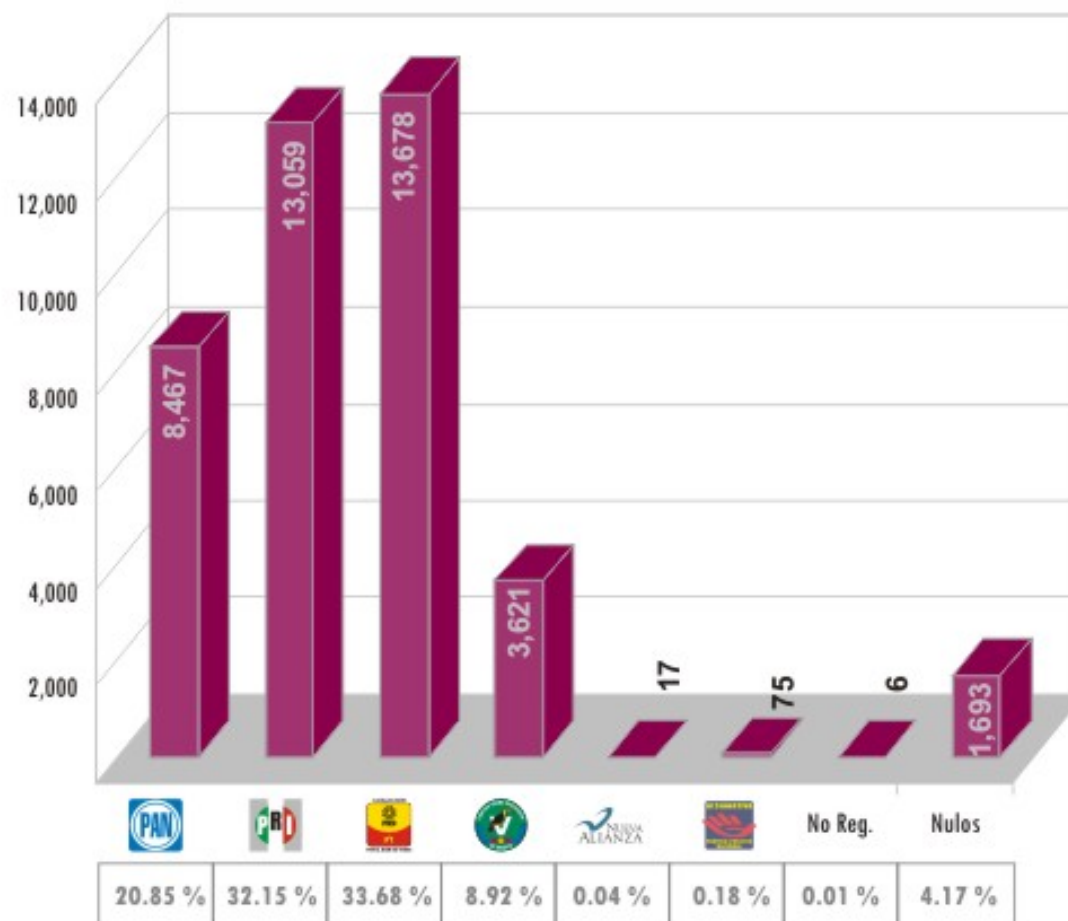
Distrito	Sección	Casilla							Candidatos No Registrados	Votos Nulos	Votación Total
II	0077	BA	35	106	130	2	7	3	0	5	288
II	0077	C1	31	104	121	7	10	5	0	4	282
II	0078	BA	46	110	138	8	6	2	0	2	312
II	0078	C1	50	113	140	12	6	2	0	6	329
II	0079	BA	29	103	141	8	5	6	0	2	294
II	0079	C1	23	105	161	2	4	0	0	2	297
II	0080	BA	40	69	81	3	4	0	0	7	204
II	0080	C1	33	75	78	4	3	0	0	5	198
II	0081	BA	48	103	175	4	5	0	0	8	343
II	0081	C1	46	75	175	4	3	0	0	11	314
II	0081	C2	42	60	156	5	3	2	0	7	275
II	0082	BA	26	102	143	4	5	4	0	5	289
II	0082	C1	40	95	143	9	6	5	0	5	303
II	0083	BA	37	137	158	5	3	2	0	8	350
II	0083	C1	59	105	151	13	7	5	0	13	353
II	0084	BA	49	100	158	9	4	5	0	5	330
II	0084	C1	36	108	173	5	5	4	0	3	334
II	0085	BA	48	120	167	8	7	6	0	10	366
II	0085	C1	46	158	117	8	11	2	0	8	350
II	0086	BA	39	121	161	4	4	2	1	7	339
II	0086	C1	44	145	136	2	5	3	0	5	340
II	0086	C2	45	104	160	2	4	2	0	11	328
II	0086	C3	43	121	166	7	3	2	0	5	347
II	0087	BA	53	57	137	9	15	2	0	13	286
II	0087	C1	47	72	150	6	9	1	0	9	294
II	0087	C2	40	67	132	8	14	0	0	13	274
II	0088	BA	53	96	123	4	6	2	0	29	313
II	0088	C1	39	109	132	12	6	0	0	7	305
II	0088	C2	47	87	137	9	4	3	0	3	290
II	0089	BA	52	69	127	2	2	1	0	7	260

Distrito	Sección	Casilla							Candidatos No Registrados	Votos Nulos	Votación Total
II	0089	C1	54	63	114	3	4	3	0	7	248
II	0089	C2	54	60	128	2	2	0	0	8	254
II	0137	BA	29	114	177	3	6	0	0	0	329
II	0137	C1	28	122	168	5	1	1	0	7	332
II	0138	BA	32	131	210	1	3	1	0	11	389
II	0138	C1	31	139	196	5	2	1	0	12	386
II	0139	BA	36	129	291	5	0	5	0	13	479
II	0139	C1	51	141	160	2	1	1	0	11	367
II	0147	BA	30	133	172	3	2	0	0	13	353
II	0147	C1	35	144	155	6	4	0	0	9	353
II	0149	BA	45	75	135	10	0	0	0	11	276
II	0149	C1	28	120	157	0	2	1	0	7	315
II	0150	BA	8	49	115	2	2	0	0	5	181
II	0150	C1	14	60	127	1	3	1	0	8	214
II	0151	BA	72	80	137	2	2	2	0	8	303
II	0151	C1	70	79	155	4	2	1	0	19	330
II	0152	BA	42	79	184	5	2	0	0	12	324
II	0152	C1	37	84	170	3	3	0	0	10	307
II	0152	C2	43	76	158	6	3	0	0	11	297
II	0160	BA	36	116	200	3	0	1	0	11	367
II	0160	C1	29	85	178	4	0	1	0	14	311
II	0161	BA	104	123	167	5	5	2	0	24	430
II	0162	BA	51	64	129	10	5	1	0	10	270
II	0162	C1	42	91	123	6	4	3	0	6	275
II	0162	C2	41	70	124	6	6	3	0	9	259
II	0164	BA	64	78	133	6	2	4	0	21	308
II	0164	C1	52	124	121	9	0	1	0	12	319
II	0165	BA	29	78	136	3	1	1	0	6	254
II	0165	C1	35	72	110	3	2	0	0	18	240
II	0165	C2	42	83	126	8	6	0	0	10	275







Distrito	Sección	Casilla							Candidatos No Registrados	Votos Nulos	Votación Total
II	0166	BA	34	84	163	5	1	1	0	9	297
II	0166	CI	52	55	157	2	0	0	0	15	281
II	0072	ESMR	73	190	223	11	2	1	0	16	516
 II	0072	ESRP	13	54	61	6	0	0	0	5	139
Cómputo del Consejo Electoral Distrital			5,086	11,625	17,471	707	537	232	1	963	36,622







Resultados Finales de la Elección de Diputados







Distrito III, Centla









Distrito III, Centla

Distrito	Sección	Casilla							Candidatos No Registrados	Votos Nulos	Votación Total
III	0168	BA	94	68	45	53	0	4	0	12	276
III	0168	C1	105	68	52	55	0	3	0	6	289
III	0169	BA	84	123	79	35	0	0	0	7	328
«» III	0169	C1	112	99	73	47	0	0	0	11	342
«» III	0169	C2	103	103	63	44	0	0	0	19	332
III	0170	BA	93	90	65	59	0	1	0	3	311
III	0170	C1	116	76	45	47	0	2	0	9	295
III	0171	BA	110	73	82	68	0	3	0	14	350
TET «» III	0171	C1	67	94	77	65	0	1	0	13	317
III	0172	BA	136	136	61	77	0	2	0	13	425
III	0173	BA	112	143	77	69	0	4	1	8	414
III	0174	BA	134	152	60	107	0	0	0	21	474
III	0175	BA	94	86	55	60	0	2	0	13	310
«» III	0175	C1	110	77	42	43	0	2	1	13	288
III	0176	BA	134	111	89	40	0	1	0	10	385
III	0176	C1	118	118	84	33	0	0	0	16	369
«» III	0177	BA	102	79	67	52	0	2	0	16	318
III	0177	C1	79	83	74	35	0	2	0	0	273
III	0177	C2	96	83	80	56	2	0	0	6	323
III	0178	BA	81	78	45	53	0	0	0	6	263
III	0178	C1	85	70	53	35	0	1	0	7	251
III	0179	BA	85	119	75	42	0	3	0	10	334
III	0179	C1	99	125	74	34	0	4	0	15	351
III	0179	C2	91	106	60	34	0	2	0	9	302
III	0180	BA	109	87	74	86	0	1	0	5	362
III	0180	C1	126	91	48	83	0	0	0	12	360
III	0181	BA	136	102	60	52	0	1	0	9	360
III	0181	C1	152	90	80	54	0	0	0	4	380
III	0182	BA	36	155	69	25	3	0	0	33	321
III	0184	BA	47	94	90	25	0	0	0	5	261

Distrito	Sección	Casilla							Candidatos No Registrados	Votos Nulos	Votación Total
III	0184	C1	45	111	96	19	0	0	0	22	293
III	0185	BA	36	57	86	28	0	0	0	5	212
III	0186	BA	102	135	87	28	0	0	1	20	373
III	0187	BA	17	81	32	23	0	0	0	5	158
III	0188	BA	32	27	16	15	0	0	0	1	91
III	0188	EX	11	40	15	1	0	0	0	3	70
III	0189	BA	77	101	111	23	0	0	0	31	343
III	0189	C1	76	96	105	31	0	1	0	10	319
III	0190	BA	143	151	129	56	0	2	0	17	498
III	0191	BA	38	107	81	51	0	0	0	8	285
III	0192	BA	67	99	60	74	0	1	1	53	355
III	0192	C1	72	103	86	86	0	0	0	0	347
III	0192	C2	55	97	125	61	0	1	0	12	351
III	0193	BA	52	182	42	3	0	2	0	11	292
III	0194	BA	35	165	117	6	1	0	0	8	332
III	0195	BA	56	127	100	74	0	0	0	10	367
III	0196	BA	55	113	145	37	0	0	0	16	366
III	0196	C1	81	101	122	53	0	0	0	20	377
III	0196	C2	63	101	127	64	1	0	0	17	373
III	0197	BA	76	102	188	17	0	0	0	18	401
III	0197	C1	72	85	200	13	0	0	0	21	391
III	0198	BA	70	97	186	2	0	0	0	8	363
III	0198	C1	124	60	119	4	0	1	0	41	349
III	0199	BA	166	135	137	6	0	0	0	14	458
III	0200	BA	95	142	183	2	0	0	0	5	427
III	0200	C1	74	124	230	0	0	3	0	7	438
III	0201	BA	53	118	225	47	1	0	0	31	475
III	0201	C1	64	122	168	38	0	1	0	60	453
III	0202	BA	60	80	265	12	0	1	0	21	439
III	0202	C1	85	116	243	27	0	0	0	28	499

Distrito	Sección	Casilla							Candidatos No Registrados	Votos Nulos	Votación Total
III	0203	BA	69	194	238	2	0	1	0	12	516
III	0203	C1	96	207	196	7	0	0	0	20	526
III	0204	BA	136	151	134	6	0	2	0	20	449
III	0204	C1	97	189	150	3	0	0	0	14	453
III	0204	C2	147	143	133	9	0	0	0	16	448
III	0205	BA	88	152	93	10	0	1	0	0	344
III	0205	C1	70	150	114	19	0	0	0	8	361
III	0206	BA	141	123	193	12	0	0	0	12	481
III	0206	C1	144	143	165	7	0	1	0	23	483
III	0207	BA	128	219	180	4	0	0	0	25	556
III	0207	C1	143	192	193	2	0	0	0	11	541
III	0208	BA	85	141	123	6	0	0	0	10	365
III	0208	C1	84	176	112	6	0	1	0	9	388
III	0209	BA	12	119	245	9	0	2	0	14	401
III	0209	C1	14	132	221	4	0	0	0	10	381
III	0209	C2	11	177	226	14	1	0	0	3	432
III	0210	BA	30	143	193	18	0	1	0	12	397
III	0210	C1	31	127	213	7	0	0	0	10	388
III	0210	C2	41	150	148	10	0	0	0	18	367
III	0211	BA	38	252	178	13	0	0	0	12	493
III	0211	C1	34	280	172	21	0	1	0	14	522
III	0212	BA	41	156	132	20	0	0	0	13	362
III	0212	C1	44	138	153	13	0	0	0	9	357
III	0213	BA	48	137	170	24	1	0	0	7	387
III	0213	C1	50	131	198	24	0	2	0	10	415
III	0214	BA	59	118	173	39	0	1	0	32	422
III	0214	C1	60	121	157	48	0	0	0	36	422
III	0215	BA	8	34	55	2	0	0	0	5	104
III	0216	BA	66	94	139	71	0	0	0	16	386
III	0216	C1	74	80	111	61	0	2	0	33	361

	Distrito	Sección	Casilla							Candidatos No Registrados	Votos Nulos	Votación Total
	III	0217	BA	69	101	74	17	0	1	1	14	277
«»	III	0217	C1	55	107	76	20	0	0	0	17	275
	III	0218	BA	27	61	63	8	0	1	0	16	176
	III	0219	BA	23	65	64	4	0	0	0	16	172
	III	0220	BA	55	57	185	7	0	0	0	16	320
	III	0220	C1	68	83	151	13	0	0	0	31	346
	III	0221	BA	64	145	105	18	0	1	0	25	358
	III	0222	BA	94	166	145	22	0	0	0	35	462
	III	0222	C1	83	187	159	19	0	0	0	25	473
TET «»	III	0223	BA	46	108	165	93	0	0	0	12	424
TET	III	0223	C1	42	104	124	92	0	0	0	31	393
	III	0223	C2	43	108	159	71	0	0	0	12	393
	III	0224	BA	43	149	163	85	0	1	0	52	493
	III	0224	C1	62	129	195	72	1	0	0	33	492
«»	III	0225	BA	18	188	169	59	0	0	0	27	461
	III	0226	BA	37	67	100	1	0	0	0	13	218
«»	III	0227	BA	87	90	166	6	0	2	0	20	371
«»	III	0227	C1	70	109	146	5	0	1	0	29	360
«»	III	0228	BA	73	75	111	9	5	0	0	28	301
	III	0228	C1	53	95	116	9	0	2	0	17	292
	III	0229	BA	5	22	14	0	0	0	0	0	41
	III	0230	BA	23	9	25	0	0	0	0	0	57
«»	III	0230	EX	9	16	24	0	0	0	0	3	52
«»	III	0231	BA	69	35	99	0	0	0	0	9	212
	III	0173	ESMR	68	61	79	35	0	0	0	5	248
	III	0173	ESRP	14	50	47	4	0	0	0	1	116

Distrito	Sección	Casilla							Candidatos No Registrados	Votos Nulos	Votación Total
Cómputo del Consejo Electoral Distrital			8,467	13,059	13,678	3,621	17	75	6	1,693	40,616
Cómputo emitido en sentencia del Tribunal Electoral de Tabasco			8,312	12,753	13,312	3,371	17	74	6	1,637	39,482

NOTA: Sección 0183 Casilla Básica - Según consta en acta circunstanciada de fecha 15 de octubre del 2006 levantada por destrucción de material y documentación electoral en la sección 0183 de la casilla básica del III Distrito de Centla, Tabasco no fue entregado el paquete electoral al Consejo por lo que no se cuenta con ninguna documentación que avale alguna información en cuanto a los votos emitidos por los ciudadanos de esa sección electoral.

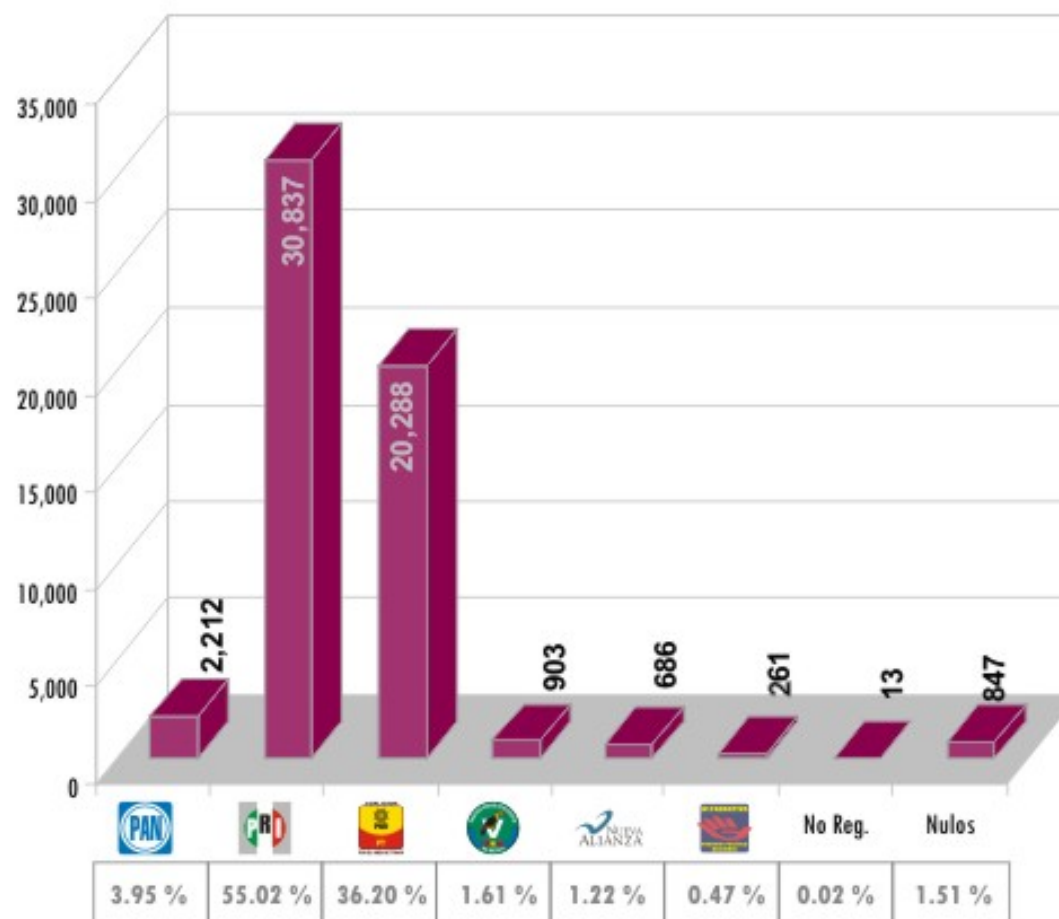
Cómputo Emitido por el TEPJF

Resultados Obtenidos en la Diligencia de Apertura Ordenada por el TEPJF Distrito III, Centla







Distrito	Sección	Casilla							Candidatos No Registrados	Votos Nulos	Votación Total
III	169	C1	119	98	67	45	0	0	0	13	342
III	169	C2	117	110	53	38	0	1	0	13	332
III	171	B	109	83	59	85	0	0	0	14	350
III	177	B	128	85	46	45	0	0	0	14	318
III	150	B	115	105	70	68	0	0	0	5	363
III	151	B	149	113	44	45	0	0	0	8	339
III	155	EX	23	19	15	6	0	1	0	6	70
III	196	C2	109	100	128	22	0	2	0	11	372
III	199	B	193	128	119	7	0	1	0	14	462
III	204	C1	125	190	127	3	0	0	0	11	456
III	205	C1	124	129	90	9	0	0	0	7	359
III	205	B	118	126	100	8	0	0	0	13	365
III	210	C2	47	156	146	5	0	0	0	13	367
III	212	B	71	155	119	6	0	0	0	12	363
III	217	B	98	86	65	18	0	0	0	10	277
III	217	C1	97	76	54	25	0	0	1	25	278
III	219	B	42	53	50	8	0	0	0	19	172
III	221	B	108	142	60	23	0	2	0	23	358
III	222	C1	167	151	125	6	0	0	0	24	473
III	223	C1	84	141	137	17	0	0	0	14	393
III	225	B	369	189	171	55	0	1	0	9	461
III	226	B	85	48	67	1	0	0	0	17	218
III	227	B	156	61	127	1	0	1	0	22	368
III	231	B	93	28	78	0	0	1	0	12	212







Resultados Finales de la Elección de Diputados







Distrito IV, Centro Norte















Distrito IV, Centro Norte







Distrito	Sección	Casilla							Candidatos No Registrados	Votos Nulos	Votación Total
IV	0237	BA	6	296	150	2	2	1	0	8	465
IV	0237	C1	4	299	137	4	3	1	0	10	458
IV	0237	C2	7	274	135	3	3	2	0	9	433
IV	0238	BA	5	201	127	6	2	0	0	6	347
IV	0238	C1	9	214	115	7	1	2	0	6	354
IV	0238	C2	10	198	139	7	5	2	0	4	365
IV	0245	BA	16	240	129	8	3	2	0	3	401
IV	0245	C1	23	199	161	4	2	1	0	4	394
IV	0245	C2	22	218	135	5	1	2	0	7	390
IV	0246	BA	11	200	135	4	1	0	0	7	358
IV	0246	C1	19	198	129	2	4	0	0	7	359
IV	0247	BA	12	175	86	3	4	0	0	3	283
IV	0247	C1	10	190	103	4	1	0	0	4	312
IV	0249	BA	14	217	129	2	3	0	0	4	369
IV	0249	C1	7	231	115	1	1	1	0	4	360
IV	0249	C2	18	207	126	2	3	0	0	5	361
IV	0249	C3	17	228	98	3	3	1	0	8	358
IV	0249	C4	18	213	111	1	4	0	0	6	353
IV	0249	C5	20	214	133	5	2	2	0	7	383
IV	0250	BA	14	188	97	7	2	2	0	3	313
IV	0250	C1	16	147	118	3	2	1	0	5	292
IV	0250	C2	19	171	119	2	3	0	0	2	316
IV	0255	BA	36	193	165	2	5	0	2	3	406
IV	0255	C1	29	205	156	5	4	4	0	6	409
IV	0258	BA	12	131	100	4	6	1	0	4	258
IV	0258	C1	17	134	89	1	4	0	0	3	248
IV	0259	BA	37	217	127	8	2	2	0	3	396
IV	0259	C1	34	210	120	10	2	1	0	8	385
IV	0261	BA	39	228	165	13	9	3	0	5	462
IV	0261	C1	25	214	196	5	6	3	0	9	458

Distrito	Sección	Casilla							Candidatos No Registrados	Votos Nulos	Votación Total
IV	0262	BA	8	234	134	4	2	1	0	3	386
IV	0262	CI	26	207	150	3	3	4	0	4	397
IV	0263	BA	19	185	114	8	6	1	7	7	347
IV	0264	BA	18	197	141	5	11	0	0	6	378
IV	0264	CI	10	199	147	12	15	3	0	5	391
IV	0265	BA	28	159	110	6	6	3	0	6	318
IV	0265	CI	12	160	89	10	9	5	0	7	292
IV	0266	BA	24	181	131	5	5	2	0	5	353
IV	0269	BA	6	235	133	3	0	1	0	6	384
IV	0269	CI	11	220	138	8	2	0	0	0	379
IV	0270	BA	7	241	159	3	0	2	0	5	417
IV	0270	CI	10	245	137	7	1	2	0	20	422
«» IV	0271	BA	6	118	103	2	0	1	0	8	238
«» IV	0271	CI	4	109	97	1	1	2	0	8	222
IV	0272	BA	1	132	66	0	2	0	0	2	203
«» IV	0272	CI	7	119	91	0	2	2	0	4	225
IV	0277	BA	23	211	157	8	5	1	0	9	414
IV	0277	CI	36	179	147	3	1	2	0	5	373
IV	0278	BA	39	163	119	7	8	2	0	7	345
IV	0278	CI	39	170	116	8	4	1	0	5	343
IV	0279	BA	32	206	148	12	13	0	0	8	419
IV	0280	BA	5	246	111	7	1	3	0	3	376
IV	0280	CI	9	218	137	7	8	3	1	6	389
IV	0282	BA	11	213	104	3	3	1	0	9	344
«» IV	0282	CI	6	181	110	3	2	0	0	6	308
IV	0283	BA	10	210	149	5	3	1	0	0	378
«» IV	0283	CI	7	220	134	3	1	4	0	0	369
IV	0284	BA	10	122	109	10	7	1	0	4	263
IV	0284	CI	13	147	90	3	6	3	0	4	266
IV	0285	BA	14	224	150	10	2	3	0	5	408

Distrito	Sección	Casilla							Candidatos No Registrados	Votos Nulos	Votación Total
IV	0286	BA	17	208	110	1	5	0	0	7	348
IV	0286	CI	12	175	141	2	4	3	0	6	343
IV	0287	BA	9	149	107	0	6	2	0	5	278
IV	0287	CI	17	146	98	1	4	2	0	4	272
IV	0288	BA	13	177	120	1	6	1	0	3	321
IV	0288	CI	15	173	131	6	2	2	0	5	334
IV	0289	BA	23	140	118	3	0	0	0	7	291
IV	0289	CI	14	146	122	3	4	4	0	10	303
IV	0291	BA	10	251	128	3	5	5	0	2	404
IV	0291	CI	20	242	157	4	3	0	0	7	433
IV	0293	BA	13	138	85	4	2	1	0	0	243
IV	0293	CI	11	125	80	4	1	1	0	3	225
IV	0294	BA	8	176	111	2	5	2	0	7	311
IV	0294	CI	13	173	110	1	3	2	0	6	308
IV	0295	BA	1	135	95	6	4	0	0	4	245
IV	0295	CI	3	124	90	4	5	2	0	2	230
IV	0296	BA	3	141	119	6	2	4	0	6	281
IV	0296	CI	7	170	103	3	3	1	0	3	290
IV	0297	BA	12	158	85	4	8	2	0	3	272
IV	0297	CI	8	159	95	5	4	3	0	3	277
IV	0298	BA	8	116	100	1	4	0	0	3	232
IV	0299	BA	18	225	124	10	2	1	0	7	387
IV	0299	CI	11	235	110	8	3	4	0	2	373
IV	0300	BA	8	183	122	8	2	0	0	4	327
IV	0300	CI	16	163	125	0	2	1	0	0	307
IV	0301	BA	14	148	75	10	1	1	0	3	252
IV	0301	CI	26	127	106	5	1	0	0	4	269
IV	0305	BA	18	206	141	3	5	2	0	3	378
IV	0305	CI	21	199	123	6	3	0	0	2	354
IV	0306	BA	17	159	122	4	1	2	0	14	319

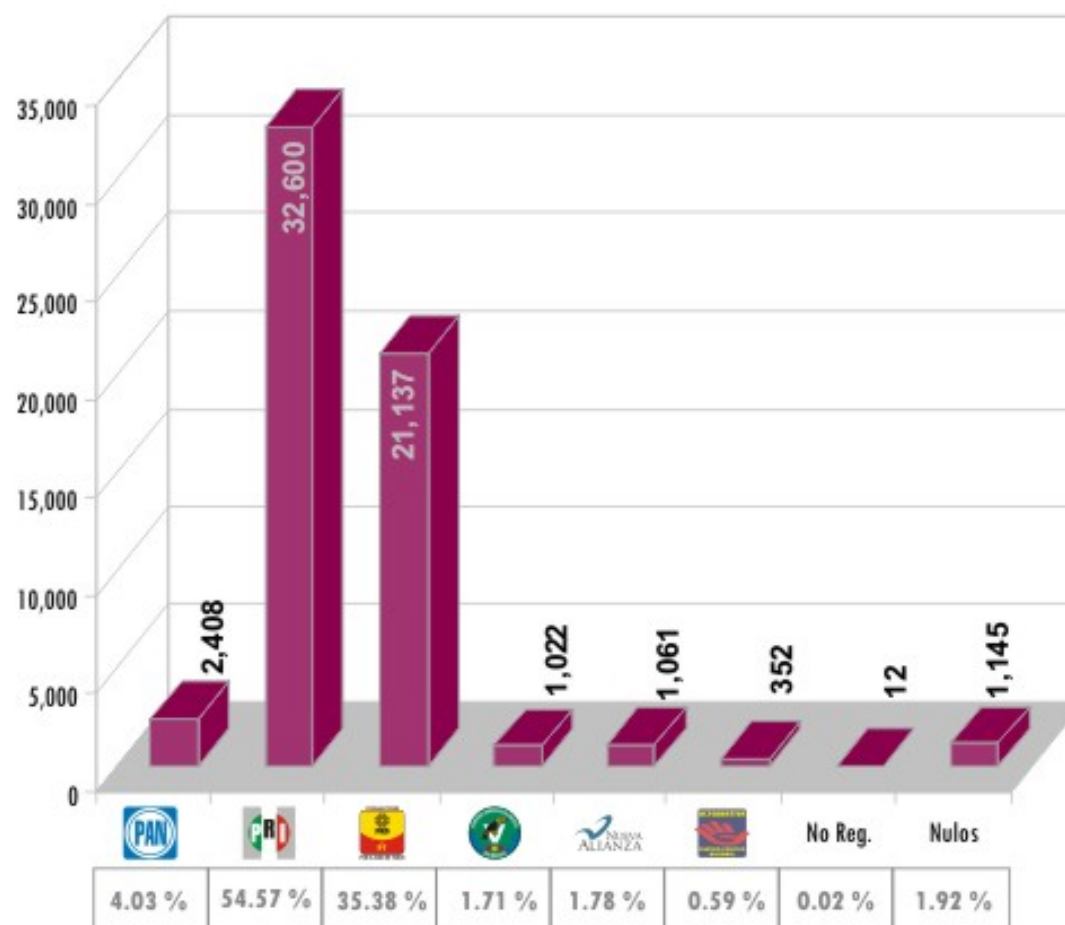
Distrito	Sección	Casilla							Candidatos No Registrados	Votos Nulos	Votación Total
IV	0306	C1	18	171	104	6	3	1	1	11	315
IV	0307	BA	11	205	141	3	4	3	0	3	370
IV	0307	C1	14	207	122	7	8	1	0	1	360
IV	0308	BA	9	136	61	2	3	2	0	6	219
IV	0308	C1	6	137	92	2	4	1	0	2	244
IV	0310	BA	8	182	117	5	5	2	0	2	321
IV	0310	C1	14	157	127	5	5	3	0	4	315
IV	0311	BA	9	161	89	6	7	0	0	3	275
IV	0311	C1	7	144	105	5	8	1	0	6	276
IV	0312	BA	25	200	126	4	5	3	0	7	370
IV	0312	C1	23	184	123	8	5	0	0	5	348
IV	0313	BA	16	148	78	0	5	1	0	1	249
IV	0313	C1	16	138	82	4	2	1	0	4	247
IV	0316	BA	5	157	108	7	2	2	0	8	289
IV	0316	C1	6	169	113	7	2	0	0	9	306
IV	0317	BA	10	165	82	5	8	3	0	3	276
IV	0317	C1	5	162	105	8	9	2	0	0	291
IV	0318	BA	13	165	141	2	3	1	0	2	327
IV	0324	BA	13	180	100	2	2	4	0	6	307
IV	0324	C1	6	175	98	7	2	0	0	4	292
IV	0325	BA	4	153	108	8	2	1	0	5	281
IV	0325	C1	12	148	109	7	5	2	1	5	289
IV	0326	BA	12	166	87	5	6	2	0	3	281
IV	0326	C1	19	145	99	5	3	4	0	1	276
IV	0327	BA	5	196	115	4	7	4	0	7	338
IV	0327	C1	12	194	141	3	5	4	0	5	364
IV	0328	BA	7	191	143	2	6	3	0	0	352
IV	0328	C1	12	180	151	2	9	0	0	5	359
IV	0329	BA	11	154	147	21	4	0	0	7	344
IV	0329	C1	5	162	130	19	3	0	0	18	337

Distrito	Sección	Casilla							Candidatos No Registrados	Votos Nulos	Votación Total
IV	0330	BA	7	168	120	34	3	0	0	8	340
IV	0330	CI	5	158	111	23	3	0	0	11	311
IV	0331	BA	20	281	152	11	4	2	0	3	473
IV	0336	BA	15	264	162	6	6	2	0	6	461
IV	0338	BA	14	152	133	9	0	5	0	7	320
IV	0338	CI	18	186	115	5	4	1	0	1	330
IV	0339	BA	18	185	127	9	1	2	0	3	345
IV	0340	BA	13	232	116	12	3	2	0	11	389
IV	0340	CI	23	185	144	22	9	2	0	4	389
IV	0341	BA	8	132	94	2	6	0	0	4	246
IV	0341	CI	9	126	102	3	6	1	0	0	247
IV	0342	BA	4	162	128	8	4	4	0	2	312
IV	0342	CI	11	180	115	5	2	0	0	4	317
IV	0343	BA	4	185	126	8	6	1	0	13	343
IV	0343	CI	7	190	125	0	6	0	0	9	337
IV	0348	BA	9	184	109	2	5	1	0	4	314
IV	0348	CI	14	157	127	3	3	0	0	7	311
IV	0349	BA	6	155	122	9	3	1	0	5	301
IV	0349	CI	8	140	126	4	2	3	0	2	285
IV	0353	BA	11	188	126	5	0	0	0	7	337
IV	0353	CI	9	196	113	7	12	2	0	3	342
IV	0365	BA	10	172	108	4	7	0	0	3	304
IV	0365	CI	8	174	97	5	1	1	0	7	293
IV	0366	BA	17	170	125	7	12	0	0	4	335
IV	0366	CI	10	183	126	8	5	1	0	5	338
IV	0367	BA	9	205	139	1	3	0	0	5	362
IV	0367	CI	12	183	143	4	5	1	0	3	351
IV	0368	BA	22	235	207	10	9	3	0	2	488
IV	0368	CI	21	206	195	11	12	3	1	3	452
IV	0375	BA	8	186	131	6	6	0	0	9	346







Distrito	Sección	Casilla							Candidatos No Registrados	Votos Nulos	Votación Total
IV	0375	C1	12	205	128	5	9	3	0	1	363
IV	0376	BA	15	195	118	1	7	2	0	7	345
IV	0376	C1	13	198	122	4	3	3	0	1	344
IV	0392	BA	11	203	132	0	8	4	0	4	362
IV	0392	C1	15	192	123	12	0	2	0	5	349
IV	0393	BA	5	169	107	3	2	1	0	14	301
IV	0393	C1	8	192	114	3	3	1	0	4	325
IV	0393	C2	12	173	123	5	1	2	0	3	319
IV	0394	BA	7	190	132	3	5	0	0	0	337
IV	0394	C1	7	186	107	5	3	2	0	3	313
IV	0400	BA	7	211	120	1	3	1	0	6	349
IV	0400	C1	6	189	123	4	2	2	0	5	331
IV	0407	BA	13	198	128	3	8	3	0	5	358
IV	0407	C1	7	190	125	6	4	2	0	3	337
IV	0412	BA	8	179	130	7	3	4	0	4	335
IV	0412	C1	7	201	127	5	5	2	0	10	357
IV	0511	BA	8	44	23	2	2	0	0	2	81
IV	0288	ESMR	11	202	179	3	6	2	0	7	410
IV	0288	ESRP	0	30	12	0	0	0	0	0	42
Cómputo del Consejo Electoral Distrital			2,212	30,837	20,288	903	686	261	13	847	56,047







Resultados Finales de la Elección de Diputados







Distrito V, Centro Sur















Distrito V, Centro Sur







Distrito	Sección	Casilla							Candidatos No Registrados	Votos Nulos	Votación Total
V	0292	BA	24	155	111	2	2	4	0	9	307
V	0292	CI	24	155	108	6	7	3	0	0	303
V	0309	BA	12	183	96	11	6	1	0	6	315
V	0309	CI	17	171	93	5	4	2	0	14	306
V	0319	BA	11	157	94	5	15	5	0	4	291
V	0319	CI	10	156	123	3	14	4	0	6	316
V	0320	BA	13	240	163	2	10	1	0	11	440
V	0320	CI	13	226	147	11	10	4	0	4	415
V	0321	BA	23	172	125	5	13	5	0	7	350
V	0321	CI	16	186	118	6	10	0	0	7	343
V	0322	BA	14	228	141	11	15	3	0	10	422
V	0323	BA	12	195	107	5	10	4	0	11	344
V	0323	CI	6	214	115	6	6	2	0	10	359
V	0332	BA	13	205	122	5	12	1	0	3	361
V	0332	CI	13	173	124	17	5	4	0	0	336
V	0333	BA	10	150	85	4	3	3	1	11	267
V	0333	CI	9	148	96	4	3	2	0	16	278
V	0334	BA	7	183	168	5	5	3	0	9	380
V	0334	CI	12	186	153	10	6	1	0	6	374
V	0335	BA	17	171	102	4	8	3	0	8	313
V	0335	CI	20	140	110	10	6	4	0	4	294
V	0337	BA	14	180	135	6	4	3	0	7	349
V	0337	CI	9	173	129	7	7	1	0	7	333
V	0350	BA	21	210	151	11	9	0	0	6	408
V	0350	CI	19	234	129	6	9	5	0	13	415
V	0351	BA	10	102	118	6	8	0	0	5	249
V	0351	CI	15	114	94	5	7	0	0	2	237
V	0352	BA	28	162	97	11	4	4	0	4	310
V	0352	CI	29	144	98	13	3	0	1	10	298
V	0354	BA	19	224	109	6	12	3	0	10	383

Distrito	Sección	Casilla							Candidatos No Registrados	Votos Nulos	Votación Total
V	0354	C1	12	200	117	9	8	2	0	4	352
V	0355	BA	9	197	104	8	7	3	0	0	328
V	0355	C1	8	181	121	5	5	1	0	10	331
V	0356	BA	9	174	128	9	3	3	0	1	327
V	0356	C1	5	156	104	10	4	2	0	8	289
V	0356	C2	9	181	111	5	1	1	0	9	317
V	0357	BA	10	189	149	2	13	2	0	5	370
V	0357	C1	7	194	122	7	4	3	0	4	341
V	0358	BA	8	154	114	6	4	2	0	5	293
V	0358	C1	12	163	120	7	7	2	0	3	314
V	0358	C2	6	178	117	4	5	2	0	3	315
V	0359	BA	3	157	122	6	4	4	0	9	305
V	0359	C1	10	164	90	1	4	1	0	18	288
V	0359	C2	7	176	106	0	2	2	0	4	297
V	0360	BA	7	185	132	2	7	1	0	5	339
V	0360	C1	4	185	91	1	2	0	0	6	289
V	0360	C2	11	172	123	4	6	0	0	8	324
V	0361	BA	4	218	127	0	0	2	0	16	367
V	0361	C1	9	190	117	11	5	0	0	10	342
V	0361	C2	8	219	132	6	9	5	0	3	382
V	0362	BA	6	197	151	10	2	2	0	3	371
V	0362	C1	10	208	125	17	9	2	0	6	377
V	0363	BA	20	179	138	6	12	1	0	2	358
V	0363	C1	17	177	154	4	6	3	0	0	361
V	0364	BA	15	166	94	9	5	3	0	8	300
V	0364	C1	10	162	116	6	6	4	0	4	308
V	0377	BA	18	171	91	7	9	1	0	4	301
V	0377	C1	22	195	93	10	6	2	0	3	331
V	0378	BA	13	130	88	6	3	4	0	5	249
V	0378	C1	10	153	66	4	3	5	0	2	243

Distrito	Sección	Casilla							Candidatos No Registrados	Votos Nulos	Votación Total
V	0379	BA	8	198	130	9	8	0	0	6	359
V	0379	C1	11	181	140	5	10	3	0	7	357
V	0380	BA	17	162	94	6	7	0	0	3	289
V	0380	C1	15	161	91	5	11	2	0	3	288
V	0381	BA	8	169	81	5	6	0	0	6	275
V	0381	C1	9	145	121	3	11	1	0	3	293
V	0382	BA	6	207	129	13	9	4	0	4	372
V	0382	C1	14	193	125	1	8	3	0	3	347
V	0382	C2	15	197	134	3	10	3	0	9	371
V	0383	BA	13	187	157	9	1	3	1	12	383
V	0383	C1	15	176	152	6	4	2	0	8	363
V	0383	C2	16	187	144	4	7	2	0	6	366
V	0384	BA	3	156	116	4	5	1	0	14	299
V	0384	C1	8	166	105	7	3	0	0	5	294
V	0384	C2	9	159	105	3	4	0	0	4	284
V	0385	BA	7	154	101	4	2	4	0	6	278
V	0385	C1	4	164	89	6	10	2	0	1	276
V	0386	BA	13	148	109	9	6	2	1	6	294
V	0386	C1	14	146	116	5	9	2	2	2	296
V	0387	BA	4	201	103	8	14	1	0	3	334
V	0387	C1	7	221	120	2	11	0	0	2	363
V	0388	BA	33	220	154	5	5	3	0	5	425
V	0388	C1	27	200	177	9	11	0	5	9	438
V	0389	BA	25	166	105	6	9	1	0	7	319
V	0389	C1	22	171	93	5	5	1	0	5	302
V	0390	BA	19	160	94	6	3	2	0	5	289
V	0390	C1	12	166	77	5	6	3	0	4	273
V	0391	BA	21	217	152	4	12	2	0	13	421
V	0391	C1	23	221	141	5	7	1	0	3	401
V	0401	BA	20	237	140	7	9	2	0	8	423

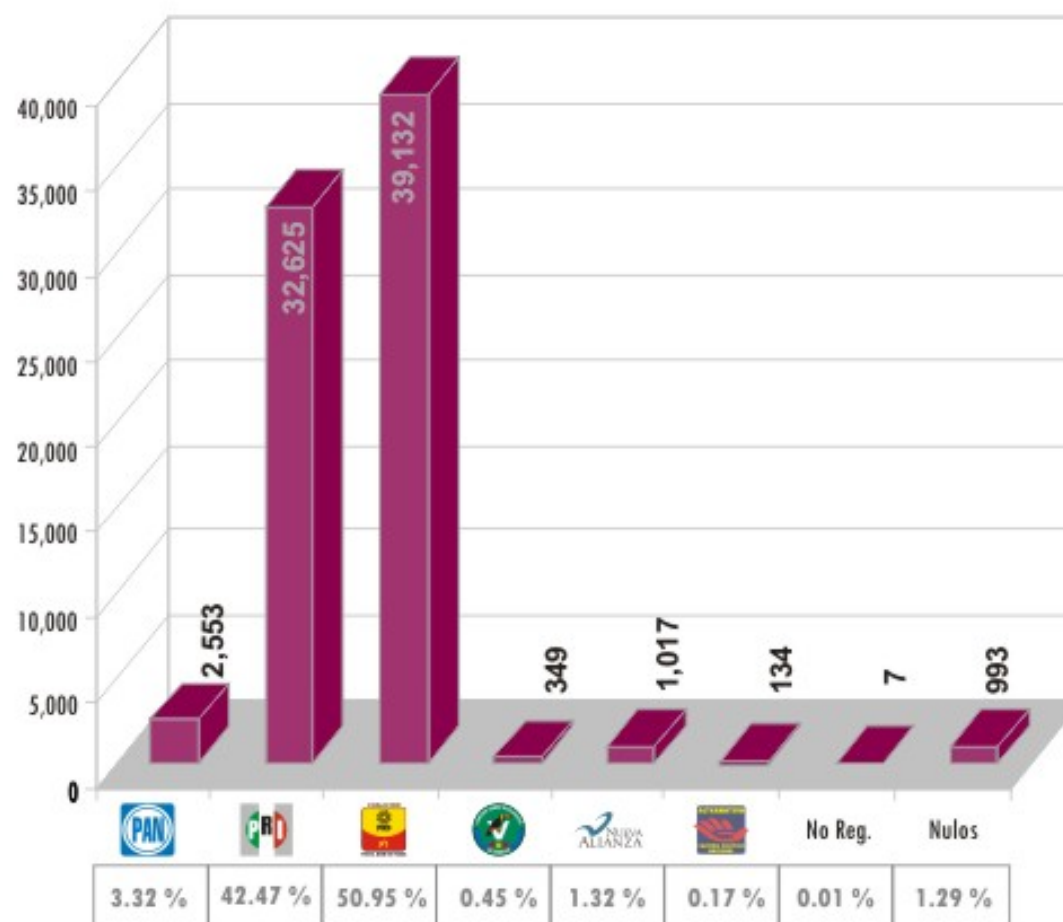
Distrito	Sección	Casilla							Candidatos No Registrados	Votos Nulos	Votación Total
V	0401	C1	25	225	132	7	8	3	0	6	406
V	0401	C2	26	217	154	8	7	5	0	5	422
V	0401	C3	26	202	143	8	9	2	0	6	396
V	0402	BA	15	161	154	14	21	2	0	5	372
V	0402	C1	26	183	138	4	13	4	0	5	373
V	0403	BA	13	219	103	11	18	1	0	6	371
V	0403	C1	13	207	109	7	10	2	0	8	356
V	0404	BA	19	229	143	8	14	4	0	10	427
V	0404	C1	16	236	152	2	11	1	0	3	421
V	0404	C2	13	213	173	10	9	3	0	11	432
V	0406	BA	7	150	147	2	5	0	0	6	317
V	0406	C1	12	146	136	8	6	3	0	3	314
V	0413	BA	11	175	130	7	6	2	0	8	339
V	0413	C1	8	153	160	3	16	1	0	8	349
V	0414	BA	15	194	150	6	8	7	0	10	390
V	0414	C1	8	184	181	9	9	5	0	3	399
V	0415	BA	39	191	128	6	10	0	0	5	379
V	0415	C1	27	218	142	10	7	6	0	1	411
V	0415	C2	22	179	106	6	12	3	0	7	335
V	0415	C3	27	210	118	6	3	5	0	4	373
V	0415	C4	23	210	122	6	3	4	0	4	372
V	0416	BA	28	243	121	10	9	6	0	5	422
V	0416	C1	1	262	130	0	2	0	0	8	403
V	0416	C2	26	207	137	9	11	4	0	13	407
V	0416	C3	26	255	114	6	14	3	0	6	424
V	0416	C4	17	225	153	7	10	7	0	3	422
V	0417	BA	26	185	98	4	4	2	0	4	323
V	0417	C1	26	166	118	3	5	3	0	7	328
V	0418	BA	21	191	100	1	3	2	0	2	320
V	0418	C1	21	205	92	8	4	1	1	9	341

Distrito	Sección	Casilla							Candidatos No Registrados	Votos Nulos	Votación Total
V	0418	C2	16	199	108	4	8	0	0	19	354
V	0471	BA	6	203	153	10	4	0	0	8	384
V	0483	BA	15	221	123	12	7	7	0	1	386
V	0483	C1	20	224	123	7	12	0	0	2	388
V	0485	BA	4	205	151	8	5	2	0	5	380
V	0485	C1	7	209	127	6	6	1	0	5	361
V	0485	C2	8	210	119	5	9	4	0	4	359
V	0486	BA	34	198	119	10	5	2	0	11	379
V	0486	C1	23	181	167	8	10	3	0	7	399
V	0486	C2	18	200	144	7	5	5	0	4	383
V	0486	C3	16	246	115	10	2	1	0	10	400
V	0487	BA	5	156	91	8	5	0	0	5	270
V	0487	C1	16	170	107	8	5	1	0	3	310
V	0488	BA	10	198	136	7	11	2	0	3	367
V	0496	BA	3	146	144	2	0	1	0	20	316
V	0496	C1	3	151	114	2	0	0	0	8	278
V	0497	BA	2	223	168	3	3	0	0	7	406
V	0497	C1	4	206	171	4	0	1	0	10	396
V	0497	C2	1	249	141	2	0	3	0	14	410
V	0498	BA	6	222	122	7	0	0	0	12	369
V	0498	C1	10	159	163	2	0	1	0	9	344
V	0498	C2	4	170	192	1	3	1	0	9	380
V	0500	BA	21	202	140	4	5	2	0	8	382
V	0500	C1	18	210	124	9	6	1	0	5	373
V	0500	C2	13	213	131	8	4	2	0	3	374
V	0500	C3	16	201	118	9	4	2	0	19	369
V	0500	C4	12	224	123	8	3	3	0	5	378
V	0501	BA	18	156	118	2	0	0	0	1	295
V	0501	C1	22	146	108	2	2	1	0	8	289
V	0501	C2	13	164	80	5	0	1	0	12	275







Distrito	Sección	Casilla							Candidatos No Registrados	Votos Nulos	Votación Total
V	0502	BA	14	165	148	8	5	0	0	9	349
V	0502	C1	18	188	134	6	1	0	0	11	358
V	0502	C2	20	165	136	6	6	1	0	5	339
V	0502	C3	13	204	127	3	3	1	0	0	351
V	0502	C4	17	194	129	11	6	3	0	11	371
V	0502	C5	11	211	120	2	3	1	0	9	357
V	0503	BA	25	175	114	4	3	1	0	0	322
V	0503	C1	22	162	107	6	3	0	0	6	306
V	0503	C2	17	170	110	4	4	0	0	14	319
V	0503	C3	4	199	89	3	1	1	0	8	305
V	0504	BA	3	269	119	2	4	0	0	10	407
V	0504	C1	5	275	141	0	3	3	0	12	439
V	0505	BA	7	190	132	3	1	0	0	10	343
V	0505	C1	8	223	100	4	0	1	0	11	347
V	0506	BA	12	167	61	4	0	3	0	13	260
V	0506	C1	13	143	85	1	3	3	0	5	253
V	0507	BA	3	211	53	2	0	0	0	5	274
V	0507	C1	5	196	75	4	1	0	0	0	281
V	0508	BA	14	318	136	4	2	0	0	0	474
V	0508	C1	34	252	138	3	2	1	0	13	443
V	0509	BA	6	177	79	3	2	1	0	4	272
V	0510	BA	1	112	126	1	0	0	0	8	248
V	0385	ESMR	5	50	21	0	0	1	0	0	77
V	0385	ESRP	7	137	114	3	0	3	0	3	267
Cómputo del Consejo Electoral Distrital			2,408	32,600	21,137	1,022	1,061	352	12	1,145	59,737







Resultados Finales de la Elección de Diputados







Distrito VI, Comalcalco















Distrito VI, Comalcalco







Distrito	Sección	Casilla							Candidatos No Registrados	Votos Nulos	Votación Total
VI	0512	BA	32	178	151	1	8	4	0	4	378
VI	0512	C1	37	192	102	2	16	0	0	4	353
VI	0513	BA	32	186	187	4	18	0	0	6	433
VI	0513	C1	38	195	177	5	14	2	0	4	435
VI	0513	C2	26	190	182	4	17	2	0	4	425
VI	0514	BA	33	229	117	1	7	0	0	8	395
VI	0515	BA	22	191	157	3	18	2	0	5	398
VI	0515	C1	34	197	175	3	9	0	0	7	425
VI	0516	BA	14	193	177	1	3	2	0	2	392
VI	0516	C1	23	164	192	3	19	2	0	4	407
VI	0517	BA	20	143	148	3	28	0	1	4	347
VI	0517	C1	28	140	153	4	19	0	0	4	348
VI	0518	BA	33	164	142	0	8	1	0	4	352
VI	0519	BA	26	143	113	1	11	0	0	2	296
VI	0519	C1	20	152	111	3	11	0	5	5	307
VI	0520	BA	30	226	172	3	12	2	0	6	451
VI	0521	BA	40	120	90	1	5	1	0	5	262
VI	0521	C1	51	108	80	0	3	0	0	0	242
VI	0522	BA	49	224	165	5	10	4	0	4	461
VI	0523	BA	23	186	189	1	11	2	0	1	413
VI	0523	C1	20	211	165	1	7	4	0	1	409
VI	0524	BA	53	185	205	3	10	2	0	5	463
VI	0525	BA	29	149	156	1	15	0	0	3	353
VI	0525	C1	23	166	147	1	11	0	0	0	348
VI	0526	BA	24	107	113	1	5	0	0	8	258
VI	0526	C1	14	108	121	2	6	2	0	3	256
VI	0527	BA	9	117	131	1	8	0	0	4	270
VI	0527	C1	11	118	129	1	21	0	0	1	281
VI	0528	BA	23	148	166	2	3	2	0	3	347
VI	0528	C1	24	138	176	3	15	2	0	5	363




Distrito	Sección	Casilla							Candidatos No Registrados	Votos Nulos	Votación Total
VI	0528	C2	14	151	174	3	15	2	0	3	362
VI	0528	C3	18	135	171	4	12	1	0	2	343
VI	0529	BA	10	125	146	3	6	2	0	3	295
VI	0529	C1	11	124	135	2	11	1	0	1	285
VI	0530	BA	23	152	100	3	9	0	0	8	295
VI	0530	C1	13	139	110	2	8	0	0	3	275
VI	0531	BA	31	112	152	4	11	0	0	4	314
VI	0531	C1	37	123	140	3	7	1	0	3	314
VI	0532	BA	14	130	115	1	1	2	0	0	263
VI	0532	C1	11	121	122	0	3	2	0	3	262
VI	0533	BA	11	167	194	3	9	3	0	2	389
VI	0533	C1	10	179	193	0	7	0	0	3	392
VI	0534	BA	15	111	162	3	8	1	0	2	302
VI	0534	C1	13	146	150	1	7	0	0	3	320
VI	0535	BA	22	167	157	2	4	2	0	4	358
VI	0535	C1	22	163	132	1	5	0	0	3	326
VI	0536	BA	14	170	204	5	10	1	0	4	408
VI	0536	C1	18	183	202	2	6	0	0	4	415
VI	0537	BA	31	140	98	5	2	1	0	1	278
VI	0537	C1	30	130	85	1	8	4	0	3	261
VI	0538	BA	6	223	219	1	0	1	0	5	455
VI	0538	C1	4	160	266	1	3	0	0	7	441
VI	0538	C2	7	190	218	1	0	0	0	1	417
VI	0539	BA	16	272	188	3	9	0	0	7	495
VI	0540	BA	5	97	156	0	1	0	0	5	264
VI	0540	C1	8	120	122	0	10	0	0	2	262
VI	0541	BA	5	256	253	3	0	0	0	10	527
VI	0542	BA	31	186	167	3	5	0	0	12	404
VI	0542	C1	47	207	129	3	7	1	0	13	407
VI	0543	BA	1	148	212	1	0	0	0	1	363

Distrito	Sección	Casilla							Candidatos No Registrados	Votos Nulos	Votación Total
VI	0543	C1	1	122	209	0	0	0	0	5	337
VI	0544	BA	16	182	274	0	0	0	0	2	474
VI	0545	BA	8	131	143	0	1	0	0	4	287
VI	0545	C1	7	166	122	1	0	0	0	3	299
VI	0545	EX	7	139	127	0	1	0	0	4	278
VI	0546	BA	7	162	179	1	0	0	0	4	353
VI	0546	C1	9	147	163	3	1	0	0	4	327
VI	0547	BA	7	239	258	1	1	1	0	12	519
VI	0548	BA	3	176	185	2	9	1	0	6	382
VI	0548	C1	13	174	186	0	2	1	0	16	392
VI	0549	BA	8	168	154	0	0	1	0	6	337
VI	0549	C1	4	119	206	0	1	1	0	4	335
VI	0550	BA	7	166	260	7	2	0	0	5	447
VI	0550	C1	22	235	192	1	1	1	0	4	456
VI	0551	BA	0	177	226	1	4	0	0	0	408
VI	0551	C1	5	139	247	2	5	0	0	5	403
VI	0552	BA	6	181	274	2	3	0	0	1	467
VI	0552	C1	3	199	241	4	7	0	0	0	454
VI	0553	BA	4	149	212	0	1	0	0	3	369
VI	0553	C1	6	150	203	0	0	2	0	6	367
VI	0554	BA	10	178	262	1	1	0	0	5	457
VI	0554	C1	6	190	245	1	1	1	0	5	449
VI	0555	BA	10	154	152	1	9	0	0	4	330
VI	0555	C1	15	145	141	1	11	0	0	5	318
VI	0555	C2	12	145	156	3	7	2	0	7	332
VI	0555	C3	7	177	279	2	9	1	0	4	479
VI	0555	EX	8	207	248	1	2	0	0	1	467
VI	0556	BA	14	121	178	0	4	0	0	1	318
VI	0556	C1	16	88	190	0	6	0	0	5	305
VI	0557	BA	7	208	270	6	2	1	0	2	496

Distrito	Sección	Casilla							Candidatos No Registrados	Votos Nulos	Votación Total
VI	0557	C1	7	196	254	1	3	1	0	6	468
VI	0558	BA	2	148	187	0	1	0	0	4	342
VI	0558	C1	2	124	180	0	2	0	0	14	322
VI	0558	EX	0	99	84	0	0	1	0	2	186
VI	0559	BA	8	164	236	0	1	0	0	4	413
VI	0559	C1	10	159	247	2	2	0	0	2	422
VI	0560	BA	10	259	206	3	1	2	0	1	482
VI	0560	C1	17	198	230	3	2	2	0	7	459
VI	0561	BA	8	156	200	5	2	1	0	5	377
VI	0561	C1	7	156	183	7	2	1	0	3	359
VI	0562	BA	26	118	244	1	3	1	0	2	395
VI	0562	C1	18	123	251	2	2	0	0	4	400
VI	0563	BA	16	127	257	8	2	0	0	8	418
VI	0563	C1	8	153	242	4	1	0	0	4	412
VI	0564	BA	11	129	165	2	2	0	0	1	310
VI	0564	C1	14	95	201	1	1	0	0	6	318
VI	0565	BA	16	157	218	2	5	0	0	4	402
VI	0565	C1	12	143	254	8	4	0	0	5	426
VI	0566	BA	4	121	154	2	5	0	0	1	287
VI	0566	C1	8	136	143	0	2	0	1	2	292
VI	0567	BA	9	145	169	0	13	0	0	9	345
VI	0567	C1	4	119	189	2	8	0	0	3	325
VI	0568	BA	5	132	193	0	4	1	0	6	341
VI	0568	C1	5	142	185	2	0	0	0	2	336
VI	0568	C2	5	150	193	0	1	0	0	5	354
VI	0569	BA	4	120	170	1	1	1	0	5	302
VI	0569	C1	5	110	163	0	1	0	0	7	286
VI	0570	BA	3	187	208	3	0	1	0	14	416
VI	0570	C1	4	191	209	2	1	0	0	15	422
VI	0570	C2	3	198	207	0	1	0	0	7	416

Distrito	Sección	Casilla							Candidatos No Registrados	Votos Nulos	Votación Total
VI	0571	BA	7	150	248	2	4	0	0	14	425
VI	0571	C1	6	189	253	4	2	0	0	0	454
VI	0572	BA	4	158	226	3	4	0	0	5	400
VI	0572	C1	13	165	240	1	3	2	0	10	434
VI	0573	BA	10	177	223	1	4	1	0	9	425
VI	0573	C1	8	191	225	5	3	1	0	12	445
VI	0574	BA	3	127	167	4	11	2	0	5	319
VI	0574	C1	7	103	171	3	12	0	0	5	301
VI	0574	C2	5	111	183	3	7	2	0	4	315
VI	0575	BA	5	130	248	0	1	1	0	4	389
VI	0575	C1	7	129	212	1	2	2	0	4	357
VI	0575	EX	31	127	179	3	7	0	0	7	354
VI	0576	BA	3	130	222	1	12	0	0	7	375
VI	0576	C1	4	138	246	1	5	0	0	7	401
VI	0576	C2	9	124	257	0	3	0	0	3	396
VI	0577	BA	4	203	222	0	1	0	0	6	436
VI	0577	C1	4	170	251	0	2	0	0	4	431
VI	0578	BA	8	108	130	1	1	1	0	4	253
VI	0578	C1	11	149	117	1	1	1	0	6	286
VI	0578	EX	4	118	142	0	2	0	0	2	268
VI	0579	BA	13	129	139	2	0	0	0	0	283
VI	0579	C1	5	108	139	0	0	0	0	7	259
VI	0580	BA	6	219	318	2	2	1	0	2	550
VI	0581	BA	8	214	245	3	7	0	0	9	486
VI	0581	C1	12	189	237	4	3	0	0	5	450
VI	0582	BA	12	154	172	0	5	1	0	4	348
VI	0582	C1	7	165	193	2	4	0	0	7	378
VI	0583	BA	11	190	229	0	2	0	0	8	440
VI	0583	C1	13	227	225	1	2	1	0	5	474
VI	0584	BA	11	159	195	3	6	0	0	1	375

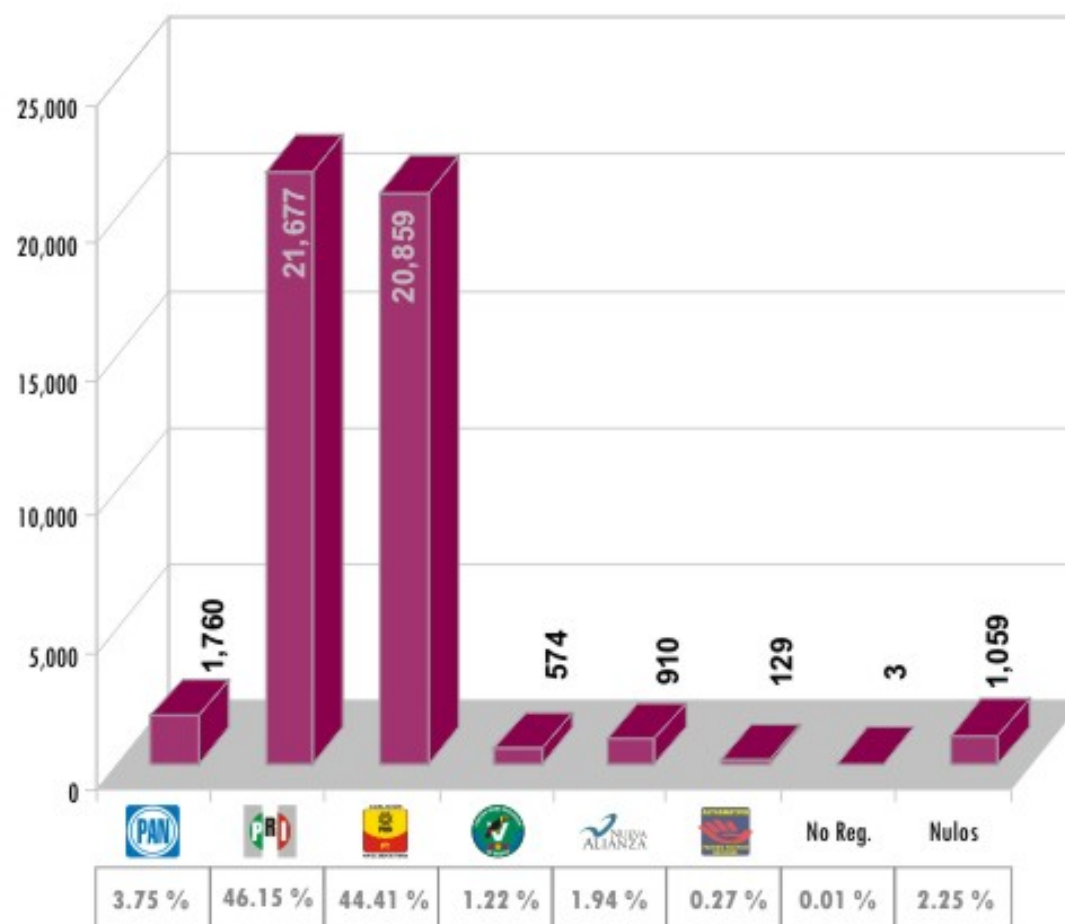
Distrito	Sección	Casilla							Candidatos No Registrados	Votos Nulos	Votación Total
VI	0584	C1	6	152	182	1	5	0	0	4	350
VI	0585	BA	10	168	222	1	5	0	0	6	412
VI	0585	C1	14	166	196	1	3	2	0	1	383
VI	0586	BA	10	148	232	3	5	0	0	0	398
VI	0586	C1	16	152	201	1	11	0	0	6	387
VI	0587	BA	10	172	207	0	14	1	0	4	408
VI	0587	C1	4	177	232	0	14	1	0	2	430
VI	0587	C2	4	144	240	2	24	7	0	0	421
VI	0588	BA	0	182	199	2	1	0	0	4	388
VI	0588	C1	3	171	205	1	1	0	0	2	383
VI	0589	BA	1	185	228	3	1	0	0	4	422
VI	0589	C1	3	137	257	3	2	1	0	15	418
VI	0590	BA	10	186	232	4	6	0	0	5	443
VI	0590	C1	13	156	219	3	6	0	0	9	406
VI	0590	C2	10	162	212	2	15	0	0	8	409
VI	0591	BA	7	132	195	1	3	0	0	0	338
VI	0591	C1	6	106	169	3	2	0	0	2	288
VI	0591	C2	8	122	165	1	5	2	0	7	310
VI	0592	BA	4	154	217	3	1	0	0	13	392
VI	0592	C1	3	181	184	0	2	0	0	0	370
VI	0592	C2	8	176	201	2	0	1	0	8	396
VI	0593	BA	17	162	221	1	4	1	0	2	408
VI	0593	C1	5	153	206	1	5	1	0	2	373
VI	0594	BA	5	137	249	1	5	1	0	3	401
VI	0594	C1	8	142	257	0	0	1	0	8	416
VI	0595	BA	6	165	194	2	6	1	0	4	378
VI	0595	C1	11	134	196	0	1	1	0	4	347
VI	0596	BA	4	141	193	2	2	0	0	3	345
VI	0596	C1	5	139	156	2	7	1	0	4	314
VI	0597	BA	20	103	134	0	2	0	0	5	264

Distrito	Sección	Casilla							Candidatos No Registrados	Votos Nulos	Votación Total
VI	0597	C1	28	116	121	3	2	0	0	2	272
VI	0598	BA	6	221	245	0	5	0	0	11	488
VI	0598	C1	11	203	238	0	1	0	0	4	457
VI	0599	BA	8	218	209	2	1	1	0	9	448
VI	0600	BA	36	166	245	0	8	0	0	6	461
VI	0600	C1	22	200	260	1	9	1	0	2	495
VI	0601	BA	4	162	158	0	0	0	0	6	330
VI	0601	C1	5	171	177	0	1	0	0	14	368
VI	0601	C2	3	163	162	0	2	1	0	7	338
VI	0602	BA	10	175	273	2	1	1	0	2	464
VI	0602	C1	1	172	222	0	1	0	0	29	425
VI	0603	BA	3	172	177	1	0	0	0	9	362
VI	0603	EX	9	177	263	1	1	0	0	4	455
VI	0604	BA	7	164	246	1	1	0	0	6	425
VI	0604	C1	7	178	248	1	0	1	0	4	439
VI	0605	BA	11	184	215	2	1	0	0	8	421
VI	0606	BA	11	157	167	1	0	1	0	6	343
VI	0606	C1	14	149	189	2	1	1	0	6	362
VI	0606	C2	7	157	189	2	2	0	0	3	360
VI	0607	BA	3	202	283	0	2	0	0	1	491
VI	0607	C1	2	229	278	0	1	0	0	11	521
VI	0608	BA	11	231	265	1	3	3	0	3	517
VI	0608	C1	9	217	273	2	4	0	0	4	509
VI	0520	ESMR	5	101	109	2	4	0	0	3	224
VI	0520	ESRP	5	42	54	0	4	1	0	0	106







Cómputo del Consejo Electoral Distrital	2,553	32,625	39,132	349	1,017	134	7	993	76,810
---	--------------	---------------	---------------	------------	--------------	------------	----------	------------	---------------







Resultados Finales de la Elección de Diputados







Distrito VII, Cunduacán









Distrito VII, Cunduacán

Distrito	Sección	Casilla							Candidatos No Registrados	Votos Nulos	Votación Total
VII	0609	BA	15	161	126	15	4	3	0	0	324
VII	0609	C1	15	167	126	8	6	3	1	8	334
VII	0609	C2	16	177	113	8	9	1	0	4	328
VII	0610	BA	18	250	153	20	12	2	0	6	461
VII	0610	C1	9	256	117	30	10	0	0	5	427
VII	0611	BA	8	147	105	7	9	4	0	11	291
VII	0611	C1	11	187	112	7	8	1	0	8	334
VII	0611	C2	13	144	124	5	11	1	0	8	306
VII	0612	BA	14	221	104	14	13	1	0	8	375
VII	0612	C1	7	232	109	13	10	0	0	5	376
VII	0613	BA	12	282	108	11	6	1	0	2	422
VII	0613	C1	10	289	124	5	9	2	1	11	451
VII	0614	BA	17	147	139	7	18	0	0	9	337
VII	0614	C1	9	147	136	4	13	2	0	15	326
VII	0614	C2	11	193	111	5	12	4	0	2	338
VII	0615	BA	13	249	133	6	9	1	0	9	420
VII	0615	C1	11	253	129	8	14	2	0	10	427
VII	0616	BA	10	202	167	15	12	0	0	0	406
VII	0616	C1	10	184	165	6	14	1	0	10	390
VII	0617	BA	14	170	117	12	7	3	0	24	347
VII	0617	C1	17	200	123	15	15	3	0	6	379
VII	0617	C2	13	189	129	12	11	3	0	0	357
VII	0618	BA	9	192	203	5	0	3	0	4	416
VII	0618	C1	4	210	215	2	4	0	0	8	443
VII	0619	BA	10	202	127	0	2	0	0	9	350
VII	0619	C1	14	174	142	0	3	0	0	7	340
VII	0620	BA	5	274	165	2	3	1	0	5	455
VII	0620	C1	3	254	180	1	1	1	0	6	446
VII	0621	BA	0	168	218	2	6	1	0	5	400
VII	0621	C1	2	236	140	3	5	0	0	8	394

Distrito	Sección	Casilla							Candidatos No Registrados	Votos Nulos	Votación Total
VII	0622	BA	6	92	102	2	4	0	0	9	215
VII	0622	CI	7	69	134	0	6	0	0	2	218
VII	0623	BA	6	101	130	2	6	0	0	34	279
VII	0623	CI	10	144	131	1	6	0	0	9	301
VII	0624	BA	7	199	179	9	0	0	0	6	400
VII	0624	CI	7	219	185	5	1	1	0	7	425
VII	0625	BA	48	167	204	4	5	2	0	13	443
VII	0625	CI	59	163	172	2	4	2	0	10	412
VII	0626	BA	3	137	165	1	1	0	0	4	311
VII	0626	CI	6	132	151	4	1	1	0	8	303
VII	0627	BA	3	160	78	6	1	0	0	2	250
VII	0627	CI	4	176	53	4	0	1	0	0	238
VII	0628	BA	9	182	189	1	0	0	0	6	387
VII	0628	CI	4	142	227	1	0	0	0	7	381
VII	0629	BA	12	180	150	1	20	1	0	9	373
VII	0629	CI	23	188	140	0	7	0	0	10	368
VII	0630	BA	16	180	115	7	5	0	0	11	334
VII	0630	CI	17	214	110	4	5	0	0	12	362
VII	0631	BA	13	166	183	7	12	2	0	13	396
VII	0631	CI	9	195	152	5	12	1	0	27	401
VII	0632	BA	13	143	134	2	5	0	0	7	304
VII	0632	CI	8	147	137	0	2	0	0	2	296
VII	0633	BA	18	164	122	19	2	2	0	0	327
VII	0633	CI	34	148	107	4	2	1	0	16	312
VII	0634	BA	33	158	183	1	2	0	0	13	390
☞ VII	0634	CI	26	138	201	3	10	0	0	13	391
VII	0635	BA	21	222	274	1	6	0	0	5	529
☞ VII	0635	CI	11	268	202	0	7	1	0	5	494
VII	0636	BA	19	149	217	2	17	3	0	14	421
VII	0636	CI	14	155	218	4	11	0	0	10	412

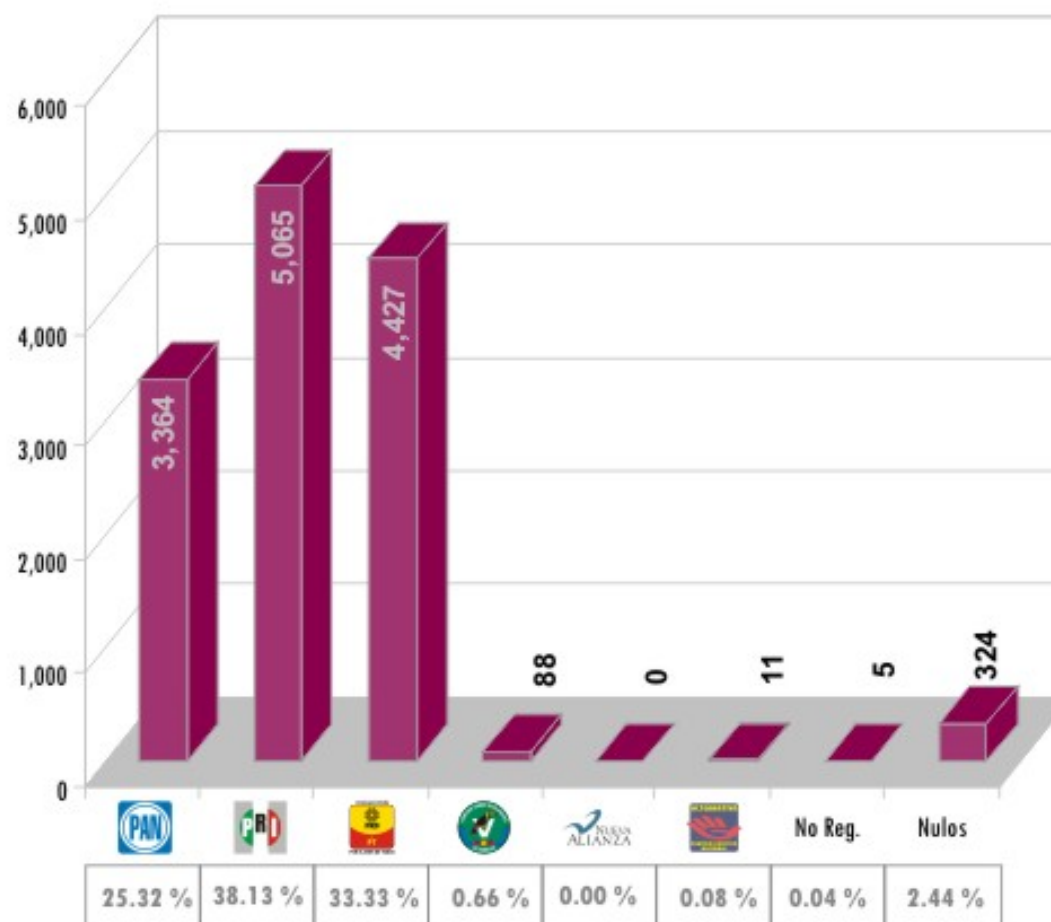
Distrito	Sección	Casilla							Candidatos No Registrados	Votos Nulos	Votación Total
VII	0637	BA	52	161	131	5	8	0	0	10	367
VII	0637	C1	40	166	149	2	5	0	0	8	370
VII	0638	BA	5	212	221	5	13	1	0	10	467
VII	0638	C1	14	171	231	1	4	1	0	9	431
VII	0639	BA	50	135	228	2	4	0	0	4	423
VII	0639	C1	40	109	240	4	0	1	0	11	405
VII	0640	BA	33	125	184	1	3	0	1	12	359
VII	0640	C1	24	102	224	4	1	2	0	10	367
VII	0641	BA	33	175	228	1	2	1	0	12	452
VII	0641	C1	43	123	284	0	0	0	0	18	468
VII	0641	C2	36	153	255	4	2	0	0	20	470
VII	0642	BA	6	208	185	4	3	3	0	7	416
VII	0642	C1	5	161	219	3	2	0	0	4	394
VII	0642	C2	5	158	172	1	3	0	0	60	399
VII	0643	BA	6	123	157	2	30	0	0	3	321
VII	0643	C1	5	122	174	9	20	1	0	8	339
VII	0644	BA	2	137	137	5	3	0	0	0	284
VII	0644	C1	8	132	162	3	7	0	0	8	320
VII	0645	BA	13	138	181	3	6	2	0	0	343
VII	0645	C1	7	125	228	6	4	0	0	7	377
VII	0645	C2	9	195	164	6	3	4	0	1	382
VII	0646	BA	7	125	104	1	49	1	0	8	295
VII	0646	C1	3	118	128	3	49	1	0	15	317
VII	0647	BA	18	166	189	7	18	0	0	8	406
VII	0647	C1	21	152	189	7	12	2	0	4	387
VII	0648	BA	31	183	142	1	4	1	0	8	370
VII	0648	C1	43	129	165	2	10	1	0	6	356
VII	0649	BA	4	210	139	2	8	1	0	9	373
VII	0649	C1	4	205	124	2	8	4	0	6	353
VII	0650	BA	1	205	137	2	1	0	0	4	350

Distrito	Sección	Casilla							Candidatos No Registrados	Votos Nulos	Votación Total
VII	0650	C1	5	175	164	4	1	0	0	12	361
VII	0651	BA	5	89	185	4	13	0	0	7	303
VII	0651	C1	0	96	178	0	2	0	0	5	281
VII	0651	EX	14	112	88	2	2	1	0	4	223
VII	0652	BA	6	116	203	8	5	2	0	3	343
VII	0652	C1	1	170	183	1	2	2	0	3	362
VII	0653	BA	3	114	266	4	3	0	0	7	397
VII	0653	C1	2	94	249	2	2	1	0	15	365
VII	0654	BA	27	189	127	8	8	4	0	8	371
VII	0654	C1	27	142	154	4	8	1	0	11	347
VII	0654	C2	30	164	147	2	7	1	0	8	359
VII	0655	BA	2	156	223	1	2	2	0	4	390
VII	0655	EX	9	57	94	2	2	1	0	7	172
VII	0656	BA	5	127	240	4	5	2	0	3	386
VII	0656	C1	9	118	234	3	4	1	0	5	374
VII	0656	C2	3	148	230	1	8	0	0	5	395
VII	0657	BA	5	249	247	6	3	1	0	0	511
VII	0658	BA	22	146	227	2	18	1	0	5	421
VII	0658	C1	20	180	183	2	12	0	0	20	417
VII	0659	BA	15	154	132	3	1	1	0	6	312
VII	0659	C1	8	167	104	7	5	0	0	5	296
VII	0659	C2	8	151	98	8	2	0	0	2	269
VII	0660	BA	4	89	185	4	8	4	0	8	302
VII	0661	BA	18	158	128	2	12	1	0	7	326
VII	0661	EX	0	70	55	0	6	1	0	5	137
VII	0662	BA	7	183	129	2	13	0	0	5	339
VII	0662	C1	1	163	127	2	24	1	0	10	328
VII	0663	BA	24	206	147	3	1	2	0	13	396
VII	0663	C1	34	197	156	5	5	1	0	17	415
VII	0663	C2	11	254	149	2	5	1	0	9	431










Distrito	Sección	Casilla							Candidatos No Registrados	Votos Nulos	Votación Total
VII	0663	C3	23	190	169	6	5	0	0	8	401
VII	0664	BA	2	153	258	2	1	2	0	10	428
VII	0665	BA	10	274	165	3	2	1	0	5	460
VII	0665	C1	7	274	147	4	2	2	0	7	443
VII	0666	BA	11	122	198	5	2	2	0	6	346
VII	0666	C1	7	127	158	0	2	0	0	9	303
VII	0667	BA	1	134	128	1	1	0	0	0	265
VII	0667	C1	13	143	114	1	1	0	0	5	277
VII	0613	ESMR	7	148	113	7	6	0	0	3	284
 VII	0613	ESRP	0	34	44	2	2	0	0	1	83
Cómputo del Consejo Electoral Distrital			1,760	21,677	20,859	574	910	129	3	1,059	46,971

Resultados Finales de la Elección de Diputados

Distrito VIII, Emiliano Zapata



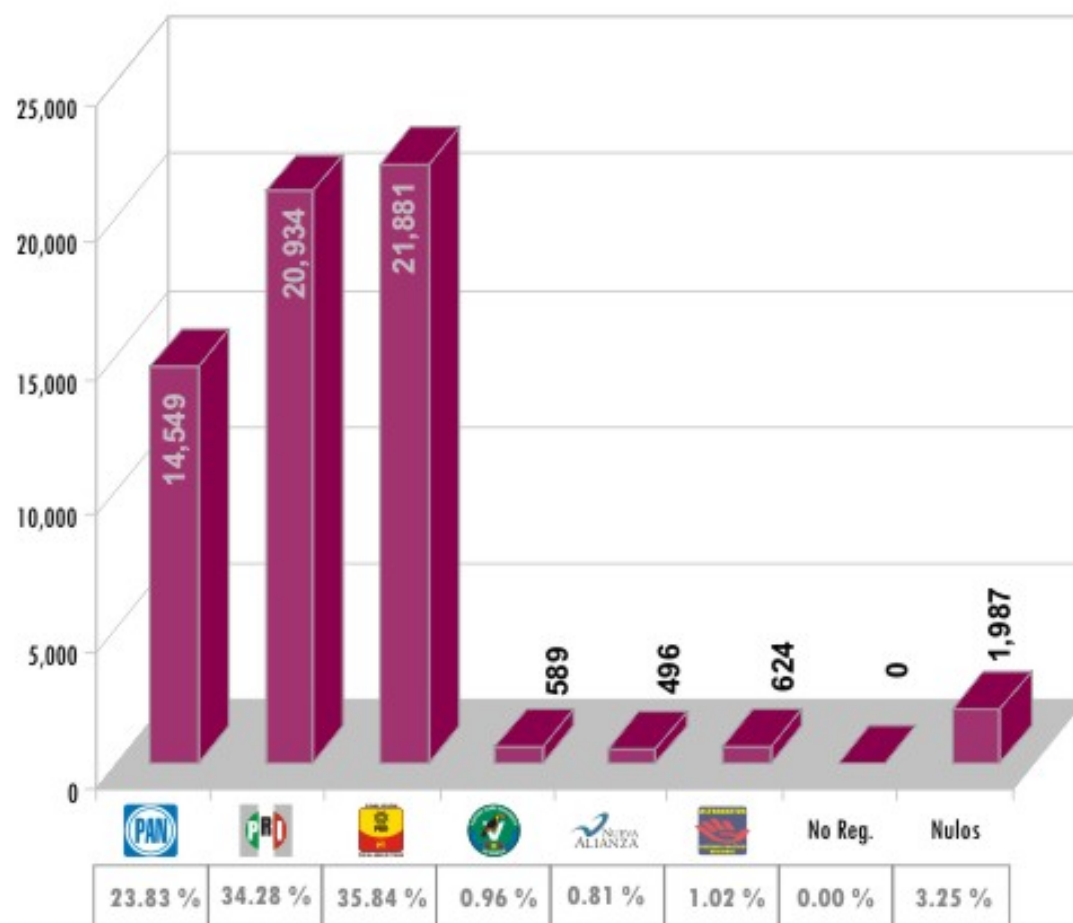
Distrito VIII, Emiliano Zapata

Distrito	Sección	Casilla							Candidatos No Registrados	Votos Nulos	Votación Total
VIII	0668	BA	143	212	142	1	0	0	0	13	511
VIII	0668	C1	148	196	127	0	0	0	0	18	489
VIII	0669	BA	101	144	107	2	0	0	0	12	366
VIII	0669	C1	101	173	94	3	0	1	0	8	380
 VIII	0670	BA	58	135	85	11	0	0	0	7	296
VIII	0670	C1	39	131	97	6	0	0	0	5	278
VIII	0671	BA	34	139	183	11	0	0	0	3	370
 VIII	0671	C1	45	187	154	4	0	0	0	8	398
VIII	0672	BA	110	201	188	1	0	0	0	6	506
VIII	0672	C1	109	204	182	3	0	1	0	5	504
VIII	0673	BA	76	172	117	5	0	1	0	12	383
VIII	0673	C1	86	174	127	0	0	3	0	4	394
VIII	0674	BA	128	126	148	4	0	0	0	9	415
VIII	0674	C1	147	165	116	7	0	1	4	6	446
VIII	0674	C2	95	182	156	1	0	0	0	16	450
VIII	0675	BA	77	105	107	0	0	0	0	11	300
 VIII	0675	C1	75	96	121	2	0	0	0	15	309
VIII	0676	BA	91	182	138	0	0	0	0	3	414
VIII	0676	C1	109	139	147	2	0	0	0	10	407
VIII	0677	BA	127	145	167	1	0	1	0	7	448
VIII	0677	C1	136	169	169	2	0	0	0	12	488
VIII	0677	C2	160	173	149	5	0	0	0	13	500
VIII	0678	BA	123	167	117	3	0	0	0	14	424
VIII	0678	C1	104	160	125	2	0	2	0	14	407
VIII	0678	C2	115	188	96	3	0	0	0	16	418
VIII	0678	C3	82	161	144	0	0	0	0	6	393
VIII	0679	BA	86	117	58	0	0	0	0	10	271
VIII	0679	C1	78	130	84	0	0	0	0	8	300
VIII	0680	BA	37	44	99	4	0	1	0	3	188
VIII	0681	BA	178	124	185	1	0	0	0	17	505







Distrito	Sección	Casilla							Candidatos No Registrados	Votos Nulos	Votación Total
VIII	0682	BA	75	157	271	1	0	0	0	8	512
VIII	0683	BA	128	111	90	2	0	0	0	7	338
TET	VIII	0683	CI	118	119	100	1	0	0	14	353
VIII	0670	ESMR	45	37	37	0	0	0	0	4	123
VIII	0670	ESRP	23	94	89	7	0	0	0	0	213
Cómputo del Consejo Electoral Distrital			3,364	5,065	4,427	88	0	11	5	324	13,284
Cómputo emitido en sentencia del Tribunal Electoral de Tabasco			3,264	4,946	4,327	87	0	11	4	310	12,931







Resultados Finales de la Elección de Diputados







Distrito IX, Huimanguillo















Distrito IX, Huimanguillo







Distrito	Sección	Casilla							Candidatos No Registrados	Votos Nulos	Votación Total
IX	0684	BA	112	110	141	7	10	4	0	7	391
IX	0684	C1	120	116	137	7	7	2	0	8	397
IX	0685	BA	69	103	92	3	0	7	0	10	284
IX	0685	C1	41	107	74	2	0	6	0	3	233
IX	0686	BA	136	118	136	7	0	0	0	14	411
IX	0686	C1	128	131	101	7	6	3	0	8	384
IX	0687	BA	154	126	143	8	4	7	0	10	452
IX	0687	C1	160	109	174	3	4	7	0	4	461
IX	0688	BA	82	130	94	6	5	2	0	4	323
IX	0688	C1	89	122	87	10	3	0	0	7	318
IX	0689	BA	113	87	119	4	4	3	0	8	338
IX	0689	C1	88	90	125	6	5	0	0	12	326
IX	0690	BA	152	168	118	5	16	2	0	12	473
IX	0691	BA	102	53	80	1	4	2	0	4	246
IX	0691	C1	67	73	85	1	2	0	0	5	233
IX	0692	BA	108	154	104	6	4	0	0	5	381
IX	0692	C1	103	148	103	4	5	2	0	12	377
IX	0693	BA	124	109	117	9	7	4	0	6	376
IX	0693	C1	101	107	131	3	4	3	0	5	354
IX	0694	BA	132	110	157	6	9	1	0	18	433
IX	0694	C1	118	127	133	2	8	5	0	16	409
IX	0694	C2	106	100	180	6	3	1	0	3	399
IX	0694	C3	113	120	172	2	4	5	0	0	416
IX	0695	BA	105	128	132	6	5	5	0	10	391
IX	0695	C1	107	123	135	5	10	3	0	11	394
IX	0696	BA	99	97	106	6	12	5	0	9	334
IX	0696	C1	101	104	111	5	5	2	0	11	339
IX	0697	BA	116	104	102	11	9	4	0	11	357
IX	0697	C1	107	96	117	12	5	0	0	10	347
IX	0697	C2	114	107	114	11	2	1	0	9	358



Distrito	Sección	Casilla							Candidatos No Registrados	Votos Nulos	Votación Total
IX	0698	BA	83	93	101	1	4	4	0	12	298
IX	0698	C1	80	76	124	2	2	2	0	3	289
IX	0699	BA	51	128	131	4	0	32	0	8	354
IX	0699	C1	54	101	124	4	0	19	0	8	310
IX	0699	C2	55	119	123	8	2	22	0	8	337
IX	0700	BA	45	83	137	2	0	44	0	4	315
IX	0700	C1	46	117	118	4	1	58	0	0	344
IX	0701	BA	14	64	108	4	0	18	0	5	213
IX	0701	C1	26	67	93	1	0	15	0	1	203
IX	0702	BA	15	78	89	2	1	35	0	2	222
IX	0702	C1	22	90	85	2	2	28	0	4	233
IX	0703	BA	45	70	123	0	1	22	0	14	275
IX	0703	C1	36	68	110	3	0	15	0	0	232
IX	0703	C2	28	112	106	0	0	19	0	9	274
IX	0704	BA	39	110	173	1	0	16	0	16	355
IX	0704	C1	51	121	182	0	0	18	0	11	383
IX	0705	BA	54	106	106	1	2	0	0	10	279
IX	0705	C1	60	121	93	2	0	3	0	10	289
IX	0706	BA	78	129	106	1	0	5	0	12	331
IX	0706	C1	67	70	180	1	1	4	0	8	331
IX	0706	C2	44	114	157	1	0	2	0	3	321
IX	0707	BA	73	83	167	3	0	6	0	13	345
IX	0707	C1	68	106	155	1	1	3	0	9	343
IX	0707	C2	102	98	133	0	0	9	0	17	359
IX	0708	BA	62	265	181	0	1	1	0	9	519
IX	0708	C1	59	214	232	7	3	0	0	6	521
IX	0709	BA	67	94	105	1	0	1	0	6	274
IX	0710	BA	68	91	157	3	0	0	0	0	319
IX	0710	C1	73	100	150	2	0	0	0	19	344
IX	0711	BA	20	127	130	3	0	2	0	11	293

Distrito	Sección	Casilla							Candidatos No Registrados	Votos Nulos	Votación Total
IX	0711	C1	30	115	149	2	0	0	0	0	296
IX	0712	BA	52	137	202	1	1	8	0	14	415
IX	0712	C1	38	142	224	1	1	5	0	13	424
IX	0713	BA	84	99	123	3	1	4	0	11	325
IX	0713	C1	84	99	135	3	0	0	0	7	328
IX	0714	BA	30	225	197	5	0	1	0	9	467
IX	0714	C1	51	151	222	0	0	0	0	6	430
IX	0715	BA	42	37	14	0	0	0	0	16	109
IX	0716	BA	38	181	136	5	0	1	0	10	371
IX	0716	C1	75	159	101	5	0	1	0	12	353
IX	0717	BA	44	151	186	10	2	0	0	7	400
IX	0718	BA	58	140	156	4	9	2	0	8	377
IX	0718	C1	66	180	133	8	10	0	0	0	397
IX	0719	BA	55	137	149	3	1	2	0	14	361
IX	0719	C1	48	199	131	3	2	0	0	2	385
IX	0720	BA	46	150	164	3	13	1	0	14	391
IX	0720	C1	60	145	135	2	6	0	0	25	373
IX	0721	BA	75	152	128	1	7	0	0	17	380
IX	0721	C1	66	121	139	2	7	1	0	19	355
IX	0722	BA	61	140	141	4	7	0	0	5	358
IX	0722	C1	34	144	133	4	3	0	0	11	329
IX	0722	C2	37	155	139	3	1	0	0	12	347
IX	0723	BA	68	125	113	2	0	0	0	10	318
IX	0723	C1	53	161	84	3	2	0	0	6	309
IX	0723	C2	76	128	121	1	0	1	0	8	335
IX	0724	BA	88	111	153	3	1	2	0	13	371
IX	0724	C1	68	109	157	3	4	1	0	14	356
IX	0724	C2	82	96	175	2	4	1	0	9	369
IX	0725	BA	62	58	153	3	1	1	0	16	294
IX	0725	C1	83	82	120	2	2	0	0	14	303

Distrito	Sección	Casilla							Candidatos No Registrados	Votos Nulos	Votación Total
IX	0725	C2	70	52	135	1	0	0	0	8	266
IX	0726	BA	82	76	120	1	0	0	0	9	288
IX	0726	C1	108	86	92	1	1	2	0	14	304
IX	0727	BA	111	154	148	8	3	0	0	0	424
IX	0727	C1	89	173	125	6	14	2	0	23	432
IX	0727	C2	114	160	142	4	7	0	0	0	427
IX	0728	BA	108	110	116	3	0	3	0	9	349
IX	0728	C1	87	114	124	1	0	3	0	18	347
IX	0729	BA	72	159	133	4	3	1	0	27	399
IX	0729	C1	73	172	100	3	3	1	0	13	365
IX	0729	C2	77	154	110	7	4	2	0	10	364
IX	0729	C3	81	168	107	3	4	3	0	9	375
IX	0730	BA	71	99	149	1	0	0	0	13	333
IX	0730	C1	79	114	116	0	0	2	0	18	329
IX	0731	BA	44	153	164	4	3	6	0	3	377
IX	0731	C1	35	176	180	7	6	0	0	8	412
IX	0732	BA	155	152	90	3	2	0	0	25	427
IX	0733	BA	66	84	140	3	1	0	0	38	332
IX	0733	C1	85	117	123	5	2	0	0	10	342
IX	0733	C2	85	127	100	2	1	2	0	13	330
IX	0734	BA	77	44	41	2	2	2	0	4	172
IX	0735	BA	85	145	101	2	0	1	0	10	344
IX	0735	C1	73	128	106	1	1	0	0	0	309
IX	0736	BA	124	126	66	6	13	7	0	8	350
IX	0736	C1	131	94	46	9	14	4	0	13	311
IX	0737	BA	93	98	159	6	1	2	0	8	367
IX	0738	BA	82	104	86	1	3	1	0	16	293
IX	0738	C1	109	118	91	8	8	0	0	0	334
IX	0738	C2	95	86	96	5	1	0	0	12	295
IX	0739	BA	74	113	94	1	2	0	0	16	300

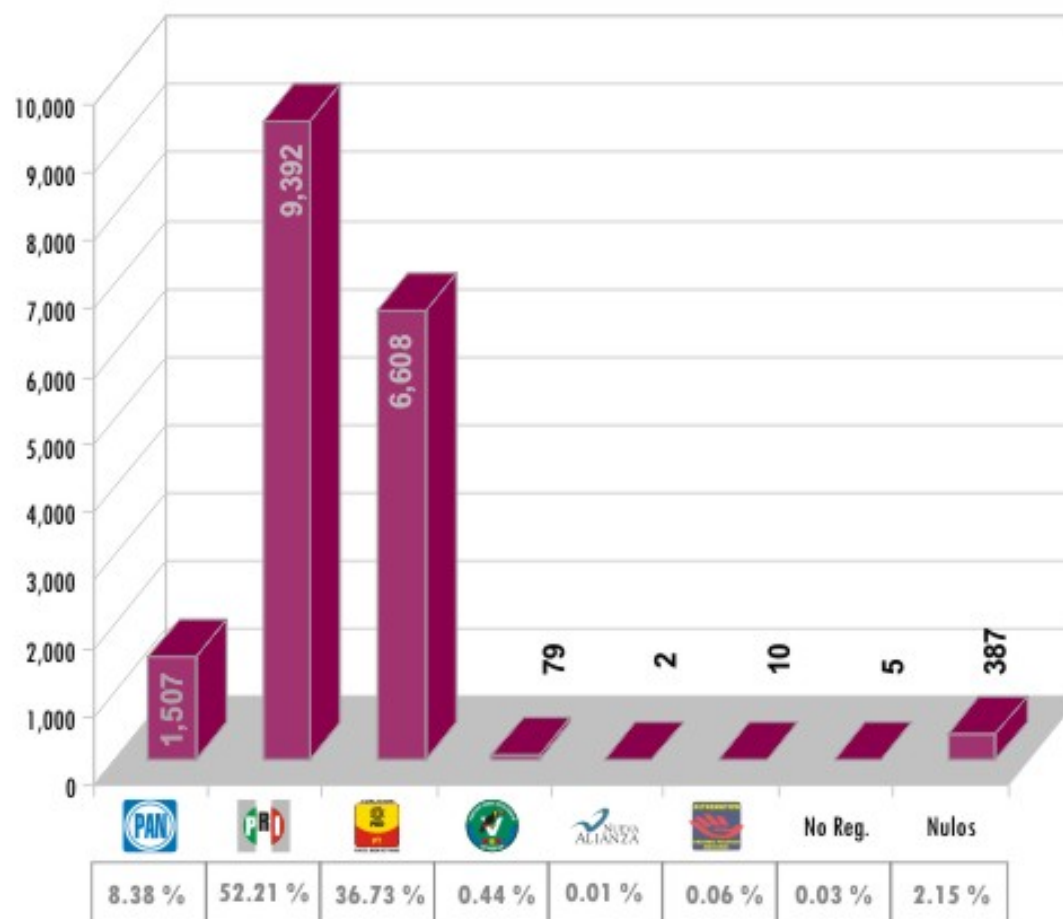
Distrito	Sección	Casilla							Candidatos No Registrados	Votos Nulos	Votación Total
IX	0740	BA	21	36	14	0	0	0	0	1	72
IX	0741	BA	45	99	137	3	7	1	0	9	301
IX	0741	C1	40	118	139	2	4	0	0	10	313
IX	0741	C2	51	115	109	4	3	1	0	8	291
IX	0742	BA	141	100	165	2	4	3	0	21	436
IX	0742	C1	145	78	203	1	0	0	0	20	447
IX	0743	BA	101	116	93	7	0	0	0	21	338
IX	0743	C1	120	88	107	8	0	0	0	14	337
IX	0743	C2	115	82	142	2	1	1	0	16	359
IX	0744	BA	97	61	165	0	3	1	0	0	327
IX	0744	C1	86	73	173	1	2	0	0	0	335
IX	0745	BA	85	62	106	0	0	0	0	5	258
IX	0746	BA	110	141	72	3	0	1	0	18	345
IX	0746	C1	119	138	71	3	1	0	0	21	353
IX	0747	BA	97	116	88	3	7	2	0	11	324
IX	0747	C1	100	64	113	2	5	0	0	24	308
IX	0747	C2	81	69	98	1	1	0	0	18	268
IX	0748	BA	96	150	154	5	5	1	0	11	422
IX	0748	C1	84	127	154	2	0	1	0	15	383
IX	0749	BA	71	77	56	2	0	0	0	11	217
IX	0749	C1	66	62	59	1	4	0	0	7	199
IX	0750	BA	171	55	84	3	0	0	0	15	328
IX	0751	BA	45	73	64	1	0	1	0	10	194
IX	0752	BA	95	95	158	4	3	3	0	10	368
IX	0753	BA	57	105	69	0	0	3	0	18	252
IX	0754	BA	131	115	89	5	1	5	0	10	356
IX	0755	BA	69	36	78	1	0	0	0	10	194
IX	0756	BA	85	80	102	2	1	0	0	20	290
IX	0756	C1	83	90	79	1	1	1	0	29	284
IX	0757	BA	74	133	97	2	3	0	0	11	320

Distrito	Sección	Casilla							Candidatos No Registrados	Votos Nulos	Votación Total
IX	0757	C1	56	108	130	1	3	3	0	13	314
IX	0758	BA	143	107	83	3	3	1	0	15	355
IX	0759	BA	87	127	98	2	0	0	0	22	336
IX	0759	C1	73	124	72	0	0	0	0	17	286
IX	0760	BA	94	111	51	1	4	1	0	12	274
IX	0760	C1	77	117	61	0	5	0	0	0	260
IX	0761	BA	42	72	51	0	1	0	0	8	174
IX	0762	BA	56	70	53	2	0	0	0	6	187
IX	0763	BA	47	93	89	2	4	0	0	10	245
IX	0763	C1	50	103	83	2	1	0	0	9	248
IX	0764	BA	30	128	158	3	1	0	0	11	331
IX	0765	BA	46	115	99	1	0	0	0	7	268
IX	0765	C1	39	95	89	1	3	1	0	16	244
IX	0765	C2	54	107	89	3	4	0	0	14	271
IX	0766	BA	49	74	118	7	2	1	0	4	255
IX	0766	C1	65	71	94	2	1	1	0	4	238
IX	0767	BA	51	118	105	1	1	1	0	9	286
IX	0767	C1	44	97	110	5	2	0	0	10	268
IX	0768	BA	56	81	99	7	1	0	0	9	253
IX	0768	C1	50	86	88	0	4	3	0	9	240
IX	0769	BA	44	77	67	0	1	0	0	15	204
IX	0769	C1	47	94	68	3	3	1	0	10	226
IX	0770	BA	84	91	105	3	3	5	0	10	301
IX	0770	C1	63	107	105	2	2	2	0	12	293
IX	0771	BA	82	167	154	3	0	1	0	11	418
IX	0772	BA	71	102	72	1	0	0	0	9	255
IX	0773	BA	106	83	93	4	1	0	0	8	295
IX	0773	C1	75	104	84	4	1	3	0	8	279
IX	0774	BA	57	42	56	3	0	0	0	10	168
IX	0774	C1	64	76	37	4	3	0	0	11	195







Distrito	Sección	Casilla							Candidatos No Registrados	Votos Nulos	Votación Total
IX	0775	BA	79	86	51	1	0	0	0	7	224
IX	0776	BA	29	119	92	2	0	1	0	6	249
IX	0777	BA	70	90	76	1	0	1	0	17	255
IX	0777	CI	66	92	76	0	0	1	0	18	253
IX	0778	BA	125	139	86	4	3	2	0	19	378
IX	0779	BA	77	92	35	3	2	0	0	11	220
IX	0779	CI	62	85	60	3	0	2	0	8	220
IX	0780	BA	19	112	40	2	4	0	0	5	182
IX	0780	CI	37	84	40	0	9	2	0	6	178
IX	0696	ESMR	152	87	114	3	1	1	0	18	376
IX	0696	ESRP	14	33	41	1	0	1	0	2	92
Cómputo del Consejo Electoral Distrital			14,549	20,934	21,881	589	496	624	0	1,987	61,060







Resultados Finales de la Elección de Diputados

Distrito X, Jalapa



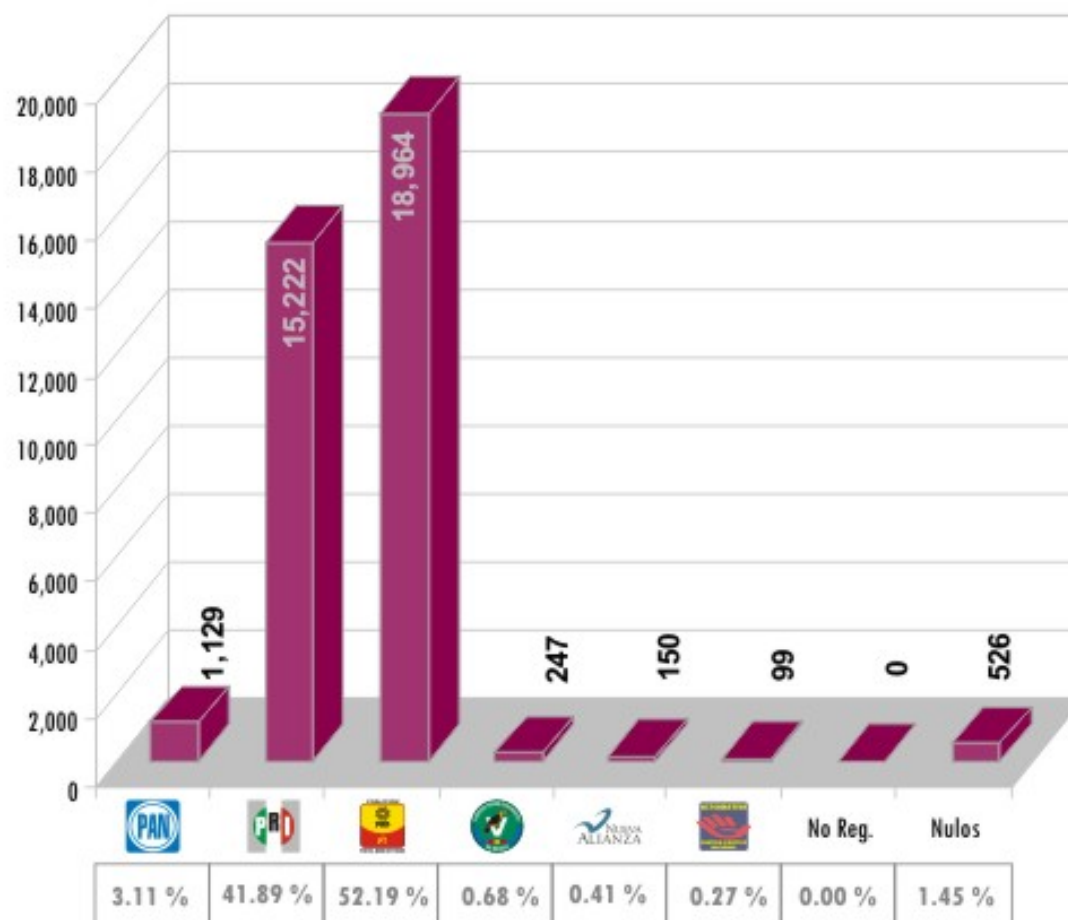
Distrito X, Jalapa

Distrito	Sección	Casilla							Candidatos No Registrados	Votos Nulos	Votación Total
X	0781	BA	76	229	117	1	0	0	0	10	433
X	0781	C1	72	184	134	1	0	1	0	7	399
X	0781	C2	68	184	137	1	0	0	1	4	395
X	0782	BA	86	173	116	0	0	0	1	3	379
X	0782	C1	84	167	128	1	0	0	0	4	384
X	0783	BA	77	215	128	2	0	1	0	7	430
X	0783	C1	81	191	127	2	0	0	0	12	413
X	0784	BA	2	136	127	1	0	0	0	12	278
X	0785	BA	18	234	92	2	0	0	0	5	351
X	0785	C1	13	242	77	2	0	0	0	4	338
X	0786	BA	20	247	123	3	0	0	0	8	401
X	0786	C1	16	248	150	0	0	0	0	6	420
X	0787	BA	9	117	87	0	0	0	0	3	216
X	0787	EX	9	151	53	1	0	0	0	6	220
X	0788	BA	18	179	98	3	0	0	0	7	305
X	0788	C1	19	151	95	0	0	0	0	29	294
X	0789	BA	8	186	140	2	0	1	0	4	341
X	0789	C1	5	168	143	1	0	1	0	2	320
X	0789	EX	17	144	141	2	0	0	0	7	311
X	0790	BA	1	94	23	1	0	1	0	0	120
X	0791	BA	32	117	91	1	0	1	0	7	249
X	0792	BA	47	212	114	0	0	0	1	9	383
X	0792	C1	42	241	107	2	0	1	0	5	398
X	0792	EX	12	98	66	0	0	0	0	4	180
X	0793	BA	12	178	121	0	0	0	0	6	317
X	0793	C1	21	151	138	1	0	0	0	11	322
X	0794	BA	10	220	113	0	0	0	0	7	350
X	0794	C1	13	195	121	0	0	0	0	5	334
X	0795	BA	5	187	134	0	0	0	0	6	332
X	0795	C1	16	186	143	0	0	0	0	4	349







Distrito	Sección	Casilla							Candidatos No Registrados	Votos Nulos	Votación Total
X	0796	BA	7	159	188	0	0	0	0	6	360
X	0797	BA	3	33	28	0	0	0	0	5	69
X	0798	BA	82	215	198	3	1	0	0	5	504
X	0798	CI	68	245	192	2	0	0	0	9	516
X	0799	BA	32	263	242	2	0	0	0	13	552
X	0800	BA	17	245	242	2	0	0	0	10	516
X	0800	CI	13	274	203	10	0	1	1	6	508
X	0801	BA	10	188	134	2	0	0	1	8	343
X	0801	CI	22	172	145	0	0	0	0	9	348
X	0802	BA	24	161	141	1	0	1	0	7	335
X	0802	CI	30	186	147	0	0	0	0	3	366
X	0803	BA	21	163	144	3	0	0	0	6	337
X	0803	CI	24	167	144	3	0	0	0	6	344
X	0804	BA	11	196	98	0	0	1	0	3	309
X	0804	CI	7	184	104	0	0	0	0	7	302
X	0805	BA	26	86	61	5	0	0	0	10	188
X	0806	BA	19	166	100	2	1	0	0	23	311
X	0806	CI	5	146	124	10	0	0	0	5	290
X	0807	BA	68	174	173	3	0	0	0	17	435
X	0808	BA	40	219	132	1	0	0	0	11	403
X	0808	CI	36	197	185	0	0	0	0	7	425
X	0782	ESMR	33	128	99	0	0	0	0	6	266
X	0782	ESRP	7	75	54	0	0	0	0	0	136
Cómputo del Consejo Electoral Distrital			1,507	9,392	6,608	79	2	10	5	387	17,990







Resultados Finales de la Elección de Diputados







Distrito XI, Jalpa de Méndez



Distrito XI, Jalpa de Méndez

Distrito	Sección	Casilla							Candidatos No Registrados	Votos Nulos	Votación Total
XI	0809	BA	16	159	204	2	5	2	0	2	390
XI	0809	C1	14	171	199	6	2	3	0	2	397
XI	0810	BA	9	269	253	2	0	1	0	10	544
XI	0810	C1	5	230	297	1	2	2	0	4	541
XI	0810	C2	13	242	257	2	0	0	0	5	519
XI	0811	BA	26	213	247	1	4	2	0	5	498
XI	0811	C1	26	267	206	1	2	4	0	2	508
XI	0812	BA	27	181	250	0	0	0	0	7	465
XI	0812	C1	39	183	216	3	3	6	0	5	455
XI	0813	BA	27	173	302	3	2	1	0	7	515
XI	0813	C1	24	191	284	2	2	0	0	8	511
XI	0814	BA	11	157	220	2	2	1	0	3	396
XI	0814	C1	27	159	205	2	1	9	0	1	404
XI	0815	BA	10	173	270	3	4	1	0	4	465
XI	0815	C1	15	189	274	2	4	6	0	5	495
XI	0816	BA	10	192	198	12	5	0	0	3	420
XI	0816	C1	12	204	205	3	5	1	0	5	435
XI	0817	BA	13	148	242	1	3	2	0	7	416
XI	0817	C1	9	183	215	0	2	1	0	3	413
XI	0818	BA	9	177	345	1	1	0	0	4	537
XI	0819	BA	2	106	175	0	5	1	0	9	298
XI	0819	C1	7	113	181	1	0	0	0	6	308
XI	0820	BA	7	157	214	1	36	0	0	0	415
XI	0821	BA	8	109	214	1	1	0	0	4	337
XI	0821	C1	21	162	187	4	0	0	0	0	374
XI	0821	C2	6	161	187	3	0	1	0	11	369
XI	0822	BA	13	264	227	4	0	0	0	11	519
XI	0822	C1	15	266	255	3	0	1	0	15	555
XI	0823	BA	11	245	258	3	0	0	0	12	529
XI	0823	C1	13	218	291	4	6	0	0	11	543

Distrito	Sección	Casilla							Candidatos No Registrados	Votos Nulos	Votación Total
XI	0823	C2	39	227	270	1	0	0	0	8	545
XI	0824	BA	6	147	236	4	2	1	0	6	402
XI	0824	C1	29	164	194	10	3	0	0	12	412
XI	0825	BA	31	182	195	2	1	1	0	3	415
XI	0825	C1	44	160	231	2	0	3	0	4	444
XI	0825	C2	52	188	175	1	2	3	0	4	425
XI	0826	BA	20	185	185	10	0	0	0	8	408
XI	0826	C1	15	173	181	2	0	0	0	1	372
XI	0826	C2	22	163	179	4	0	0	0	6	374
XI	0827	BA	11	216	265	0	1	4	0	1	498
XI	0827	C1	9	173	296	1	1	3	0	3	486
XI	0827	C2	12	205	244	1	2	0	0	7	471
XI	0828	BA	2	171	180	3	2	1	0	7	366
XI	0828	C1	7	146	207	2	0	0	0	2	364
XI	0829	BA	12	241	216	4	1	0	0	6	480
XI	0829	C1	13	187	248	4	0	0	0	6	458
XI	0829	C2	9	172	261	4	0	1	0	0	447
XI	0829	C3	19	191	243	4	0	0	0	9	466
XI	0830	BA	4	110	193	1	1	1	0	4	314
XI	0831	BA	9	178	161	3	1	0	0	6	358
XI	0831	C1	10	181	167	0	0	0	0	3	361
XI	0832	BA	18	172	202	0	0	1	0	10	403
XI	0832	C1	9	133	253	2	0	1	0	6	404
XI	0832	C2	11	148	234	1	2	1	0	4	401
XI	0833	BA	8	158	177	3	0	0	0	10	356
XI	0833	C1	9	147	184	1	0	1	0	6	348
XI	0834	BA	4	212	251	7	5	1	0	7	487
XI	0834	C1	5	201	272	1	3	1	0	11	494
XI	0835	BA	8	255	259	17	0	0	0	36	575
XI	0836	BA	10	150	225	1	0	2	0	8	396

Distrito	Sección	Casilla							Candidatos No Registrados	Votos Nulos	Votación Total
XI	0836	C1	9	125	225	3	1	3	0	9	375
XI	0836	C2	13	143	223	2	0	1	0	5	387
XI	0837	BA	2	133	194	5	0	0	0	4	338
XI	0838	BA	19	144	250	3	0	0	0	9	425
XI	0838	C1	23	139	245	5	1	1	0	6	420
XI	0838	C2	27	138	255	4	0	0	0	4	428
XI	0839	BA	6	210	176	3	1	3	0	5	404
XI	0839	C1	8	221	161	1	0	3	0	3	397
XI	0839	C2	3	167	174	3	0	0	0	7	354
XI	0840	BA	8	190	334	5	5	3	0	9	554
XI	0840	C1	9	172	374	6	3	1	0	9	574
XI	0841	BA	6	228	237	4	0	0	0	4	479
XI	0841	C1	7	231	227	2	2	0	0	13	482
XI	0841	C2	16	240	214	4	2	3	0	6	485
XI	0842	BA	6	207	204	5	0	1	0	9	432
XI	0842	C1	17	214	199	2	1	2	0	9	444
XI	0842	C2	8	202	231	2	0	0	0	8	451
XI	0843	BA	4	163	166	3	0	1	0	2	339
XI	0843	C1	2	180	181	0	0	0	0	7	370
XI	0844	BA	11	192	158	4	3	0	0	6	374
XI	0844	C1	9	183	164	1	2	1	0	4	364
XI	0845	BA	6	174	303	4	3	4	0	0	494
XI	0845	C1	5	151	320	5	2	0	0	10	493
XI	0815	ESMR	3	77	87	2	0	1	0	3	173
XI	0815	ESRP	0	32	48	0	0	0	0	1	81

Cómputo del Consejo Electoral Distrital

1,129

15,222

18,964

247

150

99

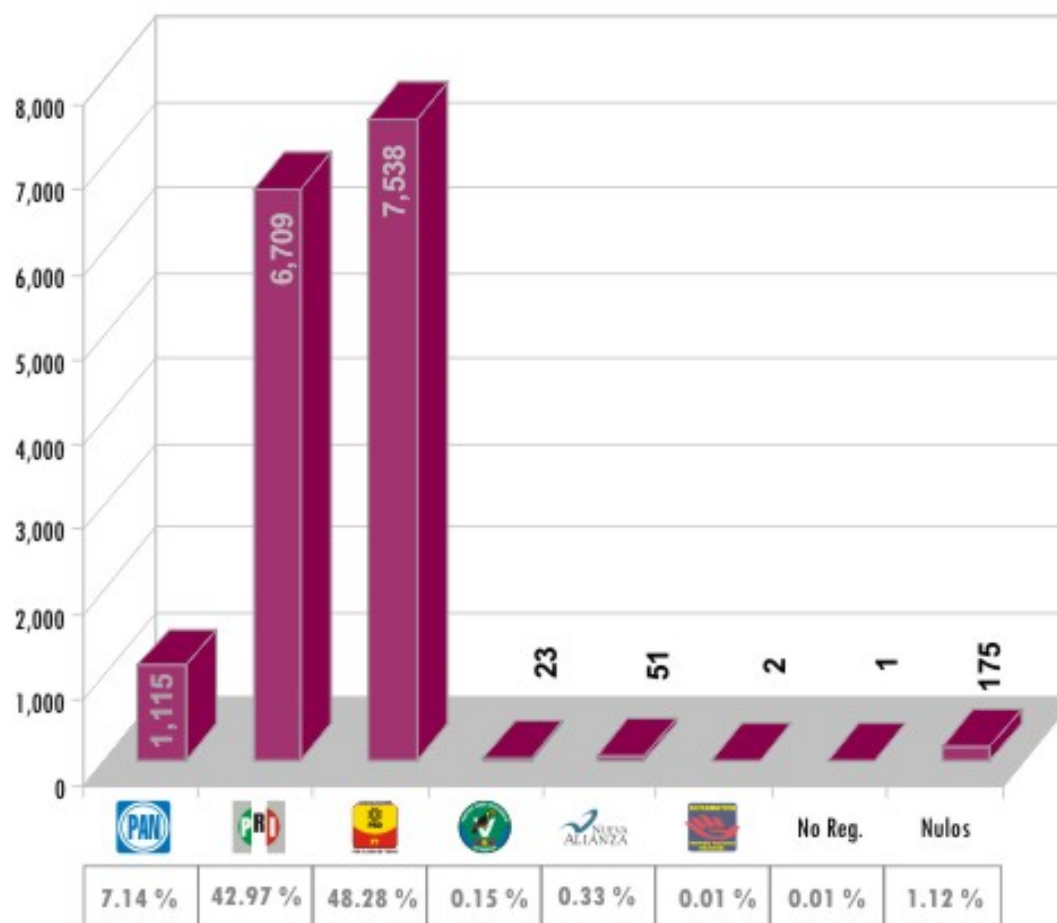
0

526







36,337

Resultados Finales de la Elección de Diputados

Distrito XII, Jonuta



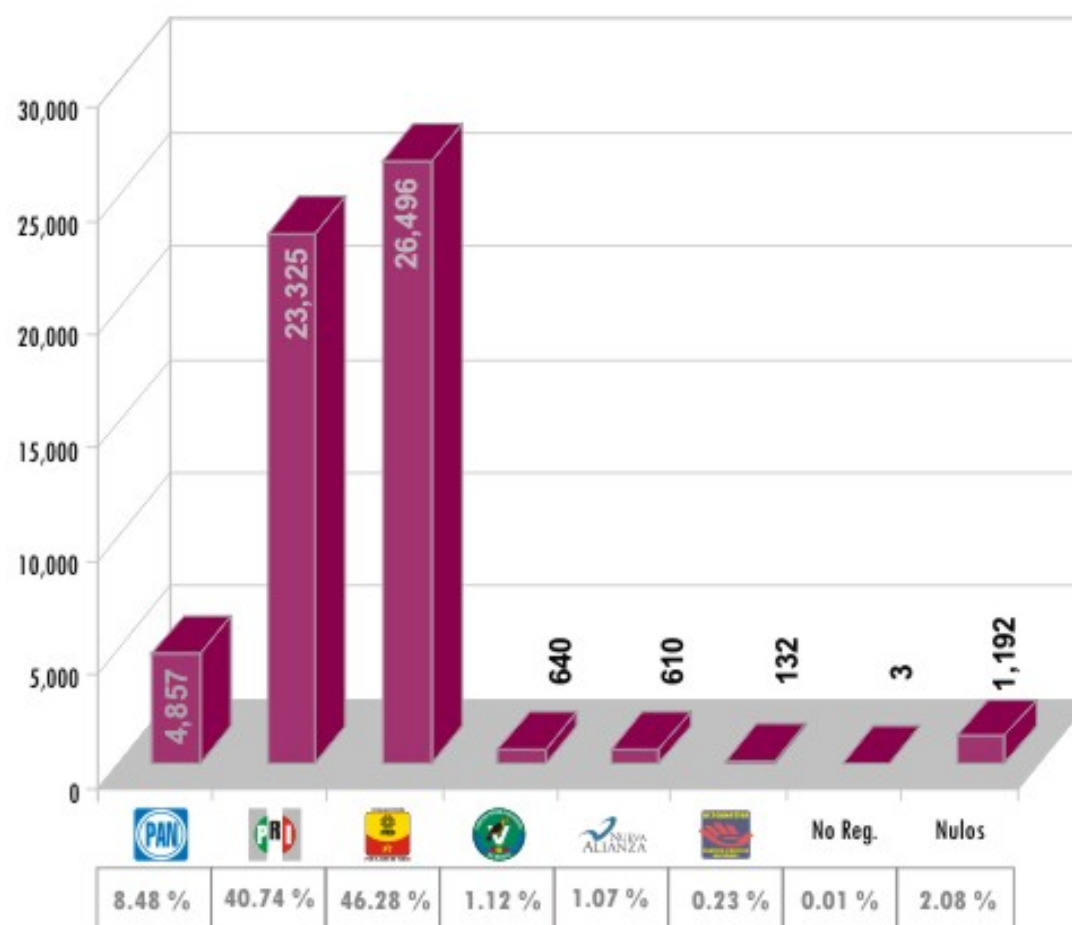
Distrito XII, Jonuta

Distrito	Sección	Casilla							Candidatos No Registrados	Votos Nulos	Votación Total
XII	0846	BA	46	235	204	1	2	0	0	6	494
XII	0846	CI	41	246	210	2	1	0	0	6	506
XII	0847	BA	58	200	201	0	4	0	0	7	470
XII	0847	CI	53	190	255	0	1	0	0	12	511
XII	0848	BA	47	168	204	0	7	0	0	9	435
XII	0848	CI	50	149	210	0	5	0	0	5	419
XII	0849	BA	43	180	185	0	4	0	0	7	419
XII	0849	CI	46	168	205	6	2	0	0	3	430
XII	0850	BA	14	156	132	1	0	0	0	6	309
XII	0851	BA	10	291	281	0	0	0	0	1	583
XII	0852	BA	33	214	176	0	2	0	0	1	426
XII	0853	BA	30	157	223	2	2	0	0	5	419
XII	0854	BA	6	65	72	0	0	0	0	0	143
XII	0855	BA	6	111	138	1	0	0	0	2	258
XII	0856	BA	1	113	111	0	0	0	0	3	228
XII	0857	BA	5	146	209	0	0	0	0	2	362
XII	0858	BA	7	141	182	0	0	0	0	9	339
XII	0858	CI	24	195	141	0	0	0	0	10	370
XII	0859	BA	20	108	239	1	0	0	0	3	371
XII	0859	EX	14	132	218	1	0	0	0	2	367
XII	0860	BA	28	200	299	0	0	0	0	8	535
XII	0861	BA	25	225	195	1	1	0	0	13	460
XII	0861	CI	18	186	252	2	0	0	0	1	459
XII	0862	BA	45	200	209	1	0	0	0	6	461
XII	0863	BA	15	221	195	0	0	0	0	5	436
XII	0863	CI	19	236	204	1	2	0	0	5	467
XII	0864	BA	10	101	123	2	5	0	0	4	245
XII	0865	BA	34	113	158	0	0	0	0	1	306
XII	0865	CI	31	132	125	0	4	0	0	4	296
XII	0866	BA	3	121	242	1	1	0	0	3	371







Distrito	Sección	Casilla							Candidatos No Registrados	Votos Nulos	Votación Total
XII	0867	BA	9	198	123	0	4	0	0	0	334
XII	0868	BA	108	149	225	0	0	0	0	4	486
XII	0868	C1	124	131	231	0	0	0	0	6	492
XII	0869	BA	9	220	214	0	0	0	0	3	446
XII	0869	C1	7	183	239	0	0	0	0	0	429
XII	0870	BA	6	221	155	0	1	0	0	3	386
XII	0870	C1	20	154	204	0	2	0	0	1	381
XII	0871	BA	41	254	268	0	1	0	1	7	572
XII	0847	ESMR	9	99	81	0	0	2	0	2	193
XII	0847	ESRP	15	73	65	0	1	0	0	2	156
Cómputo del Consejo Electoral Distrital			1,115	6,709	7,538	23	51	2	1	175	15,614







Resultados Finales de la Elección de Diputados







Distrito XIII, Macuspana















Distrito XIII, Macuspana







Distrito	Sección	Casilla							Candidatos No Registrados	Votos Nulos	Votación Total
XIII	0872	BA	59	145	119	3	6	0	0	4	336
XIII	0872	C1	45	157	127	6	7	0	0	5	347
XIII	0872	C2	53	148	144	8	6	0	0	5	364
XIII	0873	BA	50	137	116	9	4	0	0	13	329
XIII	0873	C1	48	124	133	13	13	1	0	8	340
XIII	0874	BA	61	171	126	7	12	0	0	12	389
XIII	0874	C1	54	157	126	12	14	1	0	9	373
XIII	0875	BA	65	181	143	8	8	0	0	18	423
XIII	0875	C1	51	200	147	12	8	0	0	15	433
XIII	0876	BA	38	196	104	10	10	1	0	10	369
XIII	0876	C1	56	183	109	10	9	1	0	4	372
XIII	0877	BA	40	173	113	4	3	2	0	9	344
XIII	0877	C1	44	177	98	3	5	1	0	10	338
XIII	0877	C2	55	187	94	5	9	4	0	4	358
XIII	0878	BA	67	176	92	14	15	1	0	5	370
XIII	0878	C1	50	181	100	11	15	0	0	4	361
XIII	0878	C2	70	181	80	11	10	0	0	8	360
XIII	0879	BA	48	164	125	4	7	0	0	14	362
XIII	0879	C1	52	173	136	3	8	0	0	11	383
XIII	0879	C2	49	179	153	5	8	3	0	4	401
XIII	0880	BA	80	146	171	17	10	0	0	10	434
XIII	0880	C1	81	165	121	19	7	1	0	6	400
XIII	0881	BA	82	192	99	12	2	3	0	6	396
XIII	0881	C1	83	147	128	12	5	0	0	1	376
XIII	0881	C2	74	162	124	19	7	0	0	4	390
XIII	0882	BA	36	162	121	9	6	0	0	2	336
XIII	0882	C1	41	155	129	5	3	1	0	6	340
XIII	0882	C2	36	181	103	5	6	0	0	5	336
XIII	0883	BA	44	178	131	5	13	0	0	5	376
XIII	0883	C1	35	174	120	10	11	4	0	7	361

Distrito	Sección	Casilla							Candidatos No Registrados	Votos Nulos	Votación Total
XIII	0884	BA	34	151	92	5	7	1	0	7	297
XIII	0884	C1	37	156	96	6	4	0	0	5	304
XIII	0884	C2	35	169	84	3	3	1	0	9	304
XIII	0885	BA	32	160	179	0	1	1	0	10	383
XIII	0885	C1	36	142	169	5	6	0	0	9	367
XIII	0885	C2	37	135	178	0	3	0	0	9	362
XIII	0885	C3	46	128	154	8	4	0	0	10	350
XIII	0886	BA	24	89	141	1	0	0	0	10	265
XIII	0886	C1	39	103	126	1	1	0	0	0	270
XIII	0886	EX	17	74	57	1	0	0	0	2	151
XIII	0887	BA	14	62	122	2	1	0	0	2	203
XIII	0888	BA	11	108	79	0	0	0	0	2	200
XIII	0889	BA	16	67	222	5	0	1	0	10	321
XIII	0889	C1	12	56	232	6	2	0	0	14	322
XIII	0890	BA	95	122	174	5	2	2	0	18	418
XIII	0890	C1	59	172	153	2	2	0	0	17	405
XIII	0890	EX	81	105	196	2	1	1	0	21	407
XIII	0891	BA	27	156	111	2	0	0	0	6	302
XIII	0892	BA	12	185	124	1	24	0	0	2	348
XIII	0892	C1	13	141	187	2	17	1	0	3	364
XIII	0892	C2	14	154	122	1	20	0	0	4	315
XIII	0893	BA	20	74	190	4	2	0	0	2	292
XIII	0893	C1	13	81	161	1	0	0	0	8	264
XIII	0894	BA	2	124	70	1	1	3	0	4	205
XIII	0895	BA	14	87	215	5	6	1	0	5	333
XIII	0895	C1	19	114	171	5	4	3	0	4	320
XIII	0896	BA	13	94	111	2	1	0	0	2	223
XIII	0896	C1	11	91	107	4	3	1	0	0	217
XIII	0897	BA	10	77	195	3	2	0	0	3	290
XIII	0897	C1	8	101	175	0	1	0	0	3	288

Distrito	Sección	Casilla							Candidatos No Registrados	Votos Nulos	Votación Total
XIII	0897	C2	8	85	205	1	1	0	0	3	303
XIII	0898	BA	22	104	167	1	5	2	0	3	304
XIII	0898	C1	17	97	155	3	7	1	0	3	283
XIII	0899	BA	23	125	130	5	1	1	0	3	288
XIII	0900	BA	19	116	243	0	0	0	0	7	385
XIII	0900	C1	16	108	224	2	3	0	0	8	361
XIII	0901	BA	14	150	184	2	0	0	0	6	356
XIII	0901	C1	17	124	194	6	7	2	0	8	358
XIII	0902	BA	13	74	174	2	3	0	0	0	266
XIII	0902	C1	10	68	170	0	0	1	0	5	254
XIII	0903	BA	9	81	234	0	1	1	0	2	328
XIII	0903	C1	9	82	189	2	2	0	0	0	284
XIII	0903	C2	12	89	181	3	1	1	0	0	287
XIII	0904	BA	11	40	61	0	0	0	0	4	116
XIII	0904	EX	8	64	52	0	0	0	0	2	126
XIII	0905	BA	9	146	178	3	3	2	0	15	356
XIII	0905	C1	12	145	213	1	2	1	0	1	375
XIII	0906	BA	10	196	217	4	3	4	0	8	442
XIII	0907	BA	13	80	114	3	0	0	0	0	210
XIII	0907	C1	7	44	146	3	2	1	0	1	204
(C) XIII	0908	BA	25	154	129	5	2	0	0	6	321
XIII	0909	BA	13	73	144	4	5	0	0	9	248
XIII	0909	C1	7	72	151	3	9	1	0	8	251
XIII	0910	BA	17	88	270	1	3	4	0	7	390
XIII	0910	C1	9	108	264	3	1	1	0	0	386
XIII	0911	BA	28	61	208	1	1	0	0	5	304
XIII	0911	C1	9	101	190	2	2	2	0	10	316
XIII	0911	C2	19	73	195	1	2	1	0	4	295
XIII	0912	BA	53	99	207	7	5	15	0	11	397
XIII	0912	C1	53	128	205	4	5	13	0	9	417

Distrito	Sección	Casilla							Candidatos No Registrados	Votos Nulos	Votación Total
XIII	0913	BA	11	134	284	4	8	1	0	6	448
XIII	0913	C1	15	111	259	4	1	0	0	10	400
XIII	0914	BA	10	122	299	1	3	1	3	0	439
XIII	0914	C1	16	80	334	3	4	0	0	4	441
XIII	0915	BA	10	108	163	1	6	2	0	7	297
XIII	0915	C1	14	122	163	5	4	2	0	6	316
XIII	0915	C2	11	112	172	3	4	0	0	3	305
XIII	0916	BA	19	92	179	3	3	1	0	7	304
XIII	0916	C1	31	112	148	6	2	3	0	4	306
XIII	0917	BA	18	91	184	2	5	2	0	8	310
XIII	0917	C1	18	79	179	2	5	0	0	5	288
XIII	0918	BA	34	101	319	2	2	1	0	10	469
XIII	0918	C1	17	86	317	2	1	0	0	12	435
XIII	0919	BA	22	73	225	14	2	0	0	13	349
XIII	0919	C1	9	70	237	11	3	2	0	19	351
XIII	0920	BA	10	104	116	0	1	0	0	2	233
XIII	0921	BA	4	60	33	0	0	0	0	1	98
XIII	0922	BA	18	175	165	1	2	0	0	9	370
XIII	0922	C1	12	160	167	1	1	0	0	9	350
XIII	0922	C2	22	162	173	0	1	1	0	13	372
XIII	0923	BA	23	126	190	2	0	1	0	5	347
XIII	0923	C1	15	156	113	3	6	1	0	11	305
XIII	0923	C2	11	149	143	5	4	0	0	12	324
XIII	0924	BA	3	281	238	2	3	2	0	4	533
XIII	0924	C1	8	243	262	0	2	0	0	1	516
XIII	0925	BA	28	166	188	2	0	0	0	9	393
XIII	0925	C1	16	198	183	2	0	1	0	6	406
XIII	0926	BA	2	111	58	0	0	0	0	6	177
XIII	0927	BA	51	184	171	2	5	0	0	12	425
XIII	0928	BA	18	77	185	2	1	1	0	10	294

Distrito	Sección	Casilla							Candidatos No Registrados	Votos Nulos	Votación Total
XIII	0928	C1	16	89	188	1	2	0	0	5	301
XIII	0928	C2	15	107	168	2	2	0	0	6	300
XIII	0929	BA	19	155	254	1	0	2	0	4	435
XIII	0929	C1	14	175	213	1	3	0	0	5	411
XIII	0930	BA	11	199	205	2	4	0	0	5	426
XIII	0930	C1	15	157	210	2	4	3	0	3	394
(C) XIII	0931	BA	18	176	266	8	2	1	0	7	478
XIII	0931	C1	29	162	225	2	2	0	0	12	432
XIII	0932	BA	33	173	146	1	0	0	0	22	375
XIII	0933	BA	27	154	125	3	2	0	0	8	319
XIII	0933	C1	23	148	119	1	3	0	0	10	304
XIII	0934	BA	38	130	140	2	2	0	0	0	312
XIII	0934	C1	45	144	112	5	1	0	0	6	313
XIII	0934	C2	27	162	135	2	4	0	0	8	338
XIII	0934	C3	34	171	126	0	6	0	0	7	344
XIII	0935	BA	66	183	126	5	8	0	0	8	396
XIII	0935	C1	56	193	103	5	4	0	0	12	373
XIII	0936	BA	10	136	88	1	2	0	0	4	241
XIII	0937	BA	38	118	155	8	2	0	0	0	321
(C) XIII	0938	BA	12	137	175	2	3	2	0	6	337
XIII	0938	C1	11	89	208	4	1	0	0	8	321
XIII	0938	C2	13	127	174	1	1	0	0	4	320
XIII	0939	BA	13	201	113	1	2	0	0	7	337
XIII	0939	C1	12	179	115	1	1	0	0	3	311
XIII	0939	C2	12	213	98	2	1	0	0	2	328
XIII	0940	BA	29	92	81	1	0	0	0	5	208
XIII	0940	C1	24	85	64	2	1	0	0	2	178
XIII	0941	BA	6	134	95	3	0	0	0	5	243
XIII	0942	BA	40	170	86	4	3	1	0	9	313
XIII	0942	C1	34	186	80	5	0	0	0	6	311

Distrito	Sección	Casilla							Candidatos No Registrados	Votos Nulos	Votación Total
XIII	0943	BA	41	165	229	5	1	0	0	9	450
XIII	0943	C1	15	187	175	6	1	0	0	18	402
XIII	0944	BA	37	133	135	3	3	0	0	9	320
XIII	0944	EX	13	84	58	0	1	0	0	7	163
XIII	0945	BA	31	169	118	3	1	0	0	14	336
XIII	0945	C1	30	232	93	1	0	0	0	7	363
XIII	0945	C2	37	225	84	2	0	1	0	13	362
XIII	0946	BA	64	169	97	3	0	1	0	16	350
XIII	0946	C1	60	180	70	3	0	0	0	15	328
XIII	0947	BA	58	171	130	2	1	0	0	0	362
XIII	0947	C1	53	133	200	1	1	1	0	20	409
XIII	0948	BA	24	134	144	3	1	2	0	9	317
XIII	0948	C1	28	118	127	4	4	0	0	7	288
XIII	0949	BA	16	153	64	3	1	0	0	5	242
XIII	0949	EX	6	50	39	1	0	0	0	0	96
XIII	0950	BA	7	93	130	1	1	0	0	3	235
XIII	0950	C1	3	92	135	0	0	0	0	4	234
XIII	0951	BA	10	131	77	2	0	0	0	10	230
XIII	0951	C1	10	133	56	0	0	0	0	7	206
XIII	0952	BA	21	134	108	0	1	1	0	10	275
XIII	0952	C1	25	97	138	1	0	0	0	8	269
XIII	0953	BA	37	137	133	2	0	1	0	7	317
XIII	0953	C1	29	131	166	1	0	0	0	8	335
XIII	0881	ESMR	26	179	131	4	7	0	0	0	347
XIII	0881	ESRP	17	76	82	1	4	1	0	11	192

Cómputo del Consejo Electoral Distrital

4,857

23,325

26,496

640

610

132

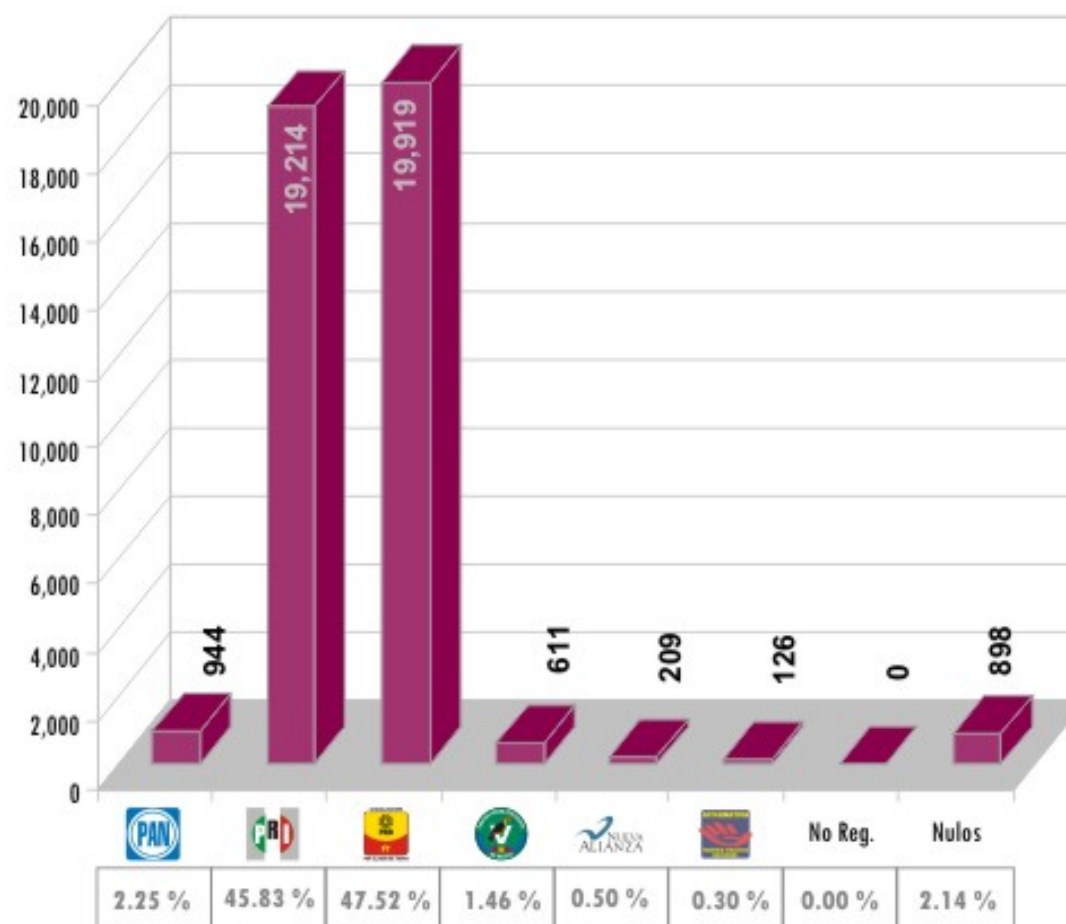
3

1,192







57,255







Resultados Finales de la Elección de Diputados







Distrito XIV, Nacajuca



Distrito XIV, Nacajuca

Distrito	Sección	Casilla							Candidatos No Registrados	Votos Nulos	Votación Total
XIV	0954	BA	18	186	129	5	0	0	0	6	344
XIV	0954	C1	15	213	109	10	4	0	0	0	351
XIV	0955	BA	48	230	214	8	3	1	0	7	511
XIV	0955	C1	44	233	197	3	3	1	0	12	493
XIV	0956	BA	36	214	230	17	8	1	0	13	519
XIV	0956	C1	20	277	203	7	4	0	0	20	531
XIV	0957	BA	31	204	135	18	4	0	0	2	394
XIV	0957	C1	48	183	153	22	7	0	0	8	421
XIV	0958	BA	17	197	160	11	7	0	0	4	396
XIV	0958	C1	27	214	148	2	1	1	0	5	398
XIV	0958	C2	42	206	133	8	5	1	0	6	401
XIV	0959	BA	16	206	234	10	4	0	0	15	485
XIV	0959	C1	32	211	212	8	1	0	0	8	472
XIV	0960	BA	1	131	300	6	3	2	0	9	452
XIV	0960	C1	0	137	304	8	0	0	0	21	470
XIV	0960	C2	9	115	325	4	2	0	0	7	462
XIV	0961	BA	0	79	145	11	0	1	0	13	249
XIV	0962	BA	6	182	298	0	0	0	0	6	492
XIV	0962	C1	4	181	284	6	1	3	0	4	483
XIV	0962	C2	18	195	271	3	1	2	0	3	493
XIV	0963	BA	6	139	265	4	0	0	0	16	430
XIV	0963	C1	4	177	230	2	1	1	0	12	427
XIV	0963	C2	4	142	266	2	1	0	0	8	423
XIV	0964	BA	12	160	277	2	4	2	0	11	468
XIV	0964	C1	7	190	241	2	1	0	0	14	455
XIV	0964	C2	6	174	252	6	1	1	0	4	444
XIV	0965	BA	1	234	225	1	0	1	0	24	486
XIV	0965	C1	5	238	232	7	0	0	0	14	496
XIV	0965	C2	4	211	260	7	3	2	0	30	517
XIV	0966	BA	0	136	281	1	0	19	0	21	458

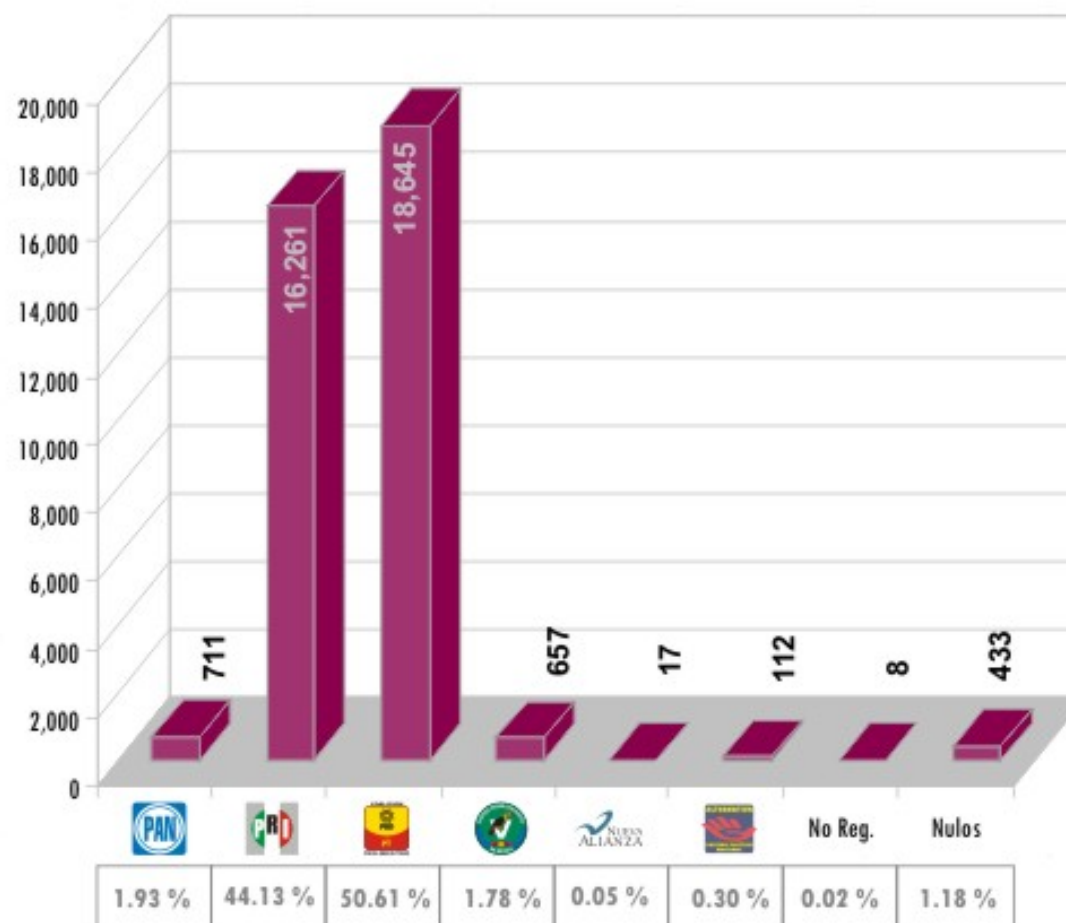
Distrito	Sección	Casilla							Candidatos No Registrados	Votos Nulos	Votación Total
XIV	0967	BA	3	222	345	4	8	4	0	13	599
XIV	0967	C1	5	197	347	5	8	5	0	11	578
XIV	0968	BA	7	171	252	4	3	2	0	31	470
XIV	0968	C1	8	187	267	5	2	4	0	13	486
XIV	0969	BA	8	143	303	14	3	4	0	23	498
XIV	0969	C1	5	151	326	12	0	7	0	13	514
XIV	0969	EX	1	102	165	7	1	0	0	5	281
XIV	0970	BA	3	226	276	7	0	0	0	10	522
XIV	0970	C1	2	223	300	1	1	1	0	7	535
XIV	0971	BA	23	226	296	5	0	1	0	15	566
XIV	0971	C1	22	225	298	10	2	0	0	9	566
XIV	0971	C2	8	220	300	7	1	1	0	16	553
XIV	0972	BA	3	224	205	4	2	2	0	4	444
XIV	0972	C1	4	192	225	0	0	2	0	12	435
XIV	0972	C2	1	201	208	2	1	2	0	5	420
XIV	0973	BA	0	232	193	2	0	0	0	9	436
XIV	0974	BA	14	219	217	6	1	0	0	0	457
XIV	0974	C1	6	192	265	1	0	0	0	8	472
XIV	0974	C2	3	211	237	4	0	0	0	1	456
XIV	0974	EX	9	367	139	3	3	0	0	14	535
XIV	0975	BA	3	122	164	4	2	2	0	2	299
XIV	0975	C1	8	126	151	4	0	1	0	4	294
XIV	0976	BA	11	197	273	13	1	2	0	18	515
XIV	0976	C1	15	252	225	6	6	0	0	12	516
XIV	0977	BA	3	175	187	2	0	0	0	12	379
XIV	0977	C1	6	177	169	1	2	0	0	7	362
XIV	0978	BA	12	166	181	1	1	0	0	7	368
XIV	0978	C1	3	179	150	2	0	1	0	1	336
XIV	0979	BA	7	182	253	16	0	1	0	12	471
XIV	0979	C1	11	246	212	12	2	1	0	4	488

Distrito	Sección	Casilla							Candidatos No Registrados	Votos Nulos	Votación Total
XIV	0980	BA	9	173	199	7	0	0	0	4	392
XIV	0980	C1	4	194	184	11	2	2	0	6	403
XIV	0980	C2	4	158	214	6	2	2	0	4	390
XIV	0981	BA	5	166	105	1	4	0	0	5	286
XIV	0981	C1	2	150	96	6	1	1	0	7	263
XIV	0982	BA	7	255	175	17	2	3	0	9	468
XIV	0982	C1	3	260	194	17	3	0	0	8	485
XIV	0982	C2	6	201	213	4	1	1	0	6	432
XIV	0982	C3	3	203	209	22	1	0	0	2	440
XIV	0983	BA	14	228	187	16	5	2	0	7	459
XIV	0983	C1	12	223	204	10	1	1	0	10	461
XIV	0984	BA	2	165	113	3	3	1	0	8	295
XIV	0984	C1	1	129	145	4	2	4	0	3	288
XIV	0984	C2	2	156	131	2	0	0	0	1	292
XIV	0985	BA	10	176	148	4	4	1	0	3	346
XIV	0985	C1	7	198	137	6	1	2	0	5	356
XIV	0985	C2	7	198	150	3	7	0	0	5	370
XIV	0985	C3	6	171	151	7	3	0	0	9	347
XIV	0986	BA	4	206	157	5	1	1	0	10	384
XIV	0986	C1	9	218	149	3	0	0	0	3	382
XIV	0986	C10	4	171	162	3	3	0	0	6	349
XIV	0986	C2	4	179	156	1	1	0	0	23	364
XIV	0986	C3	3	196	152	6	2	1	0	8	368
XIV	0986	C4	6	219	146	3	2	2	0	9	387
XIV	0986	C5	10	198	165	5	2	1	0	17	398
XIV	0986	C6	3	197	135	4	1	1	0	5	346
XIV	0986	C7	8	185	162	4	1	1	0	7	368
XIV	0986	C8	8	220	145	1	2	1	0	13	390
XIV	0986	C9	6	186	165	4	1	1	0	5	368
XIV	0987	BA	14	169	142	4	2	2	0	3	336







Distrito	Sección	Casilla							Candidatos No Registrados	Votos Nulos	Votación Total
XIV	0987	C1	5	152	164	6	2	0	0	6	335
XIV	0987	C2	10	199	139	6	3	0	0	8	365
XIV	0988	BA	5	198	164	3	3	1	0	10	384
XIV	0988	C1	6	194	120	6	7	2	0	11	346
XIV	0989	BA	6	237	141	8	3	1	0	9	405
XIV	0989	C1	9	259	150	6	5	3	0	7	439
XIV	0990	BA	4	181	104	4	2	3	0	2	300
XIV	0990	C1	6	183	127	5	0	0	0	3	324
XIV	0990	C2	6	209	101	9	1	2	0	3	331
XIV	0957	ESMR	9	106	76	4	4	1	0	7	207
XIV	0957	ESRP	0	32	29	1	0	0	0	1	63
Cómputo del Consejo Electoral Distrital			944	19,214	19,919	611	209	126	0	898	41,921







Resultados Finales de la Elección de Diputados







Distrito XV, Paraíso



Distrito XV, Paraíso

Distrito	Sección	Casilla							Candidatos No Registrados	Votos Nulos	Votación Total
XV	0991	BA	10	135	189	6	0	4	0	2	346
XV	0991	C1	11	125	183	5	0	0	0	4	328
XV	0991	C2	11	135	180	2	0	3	0	0	331
XV	0992	BA	25	135	112	20	0	4	0	3	299
XV	0992	C1	13	137	100	44	0	1	0	2	297
XV	0993	BA	15	134	138	37	0	8	0	2	334
XV	0993	C1	27	131	115	28	0	2	0	1	304
XV	0994	BA	19	148	231	12	0	2	0	6	418
XV	0994	C1	19	184	204	12	0	1	0	4	424
XV	0995	BA	7	130	218	10	0	0	0	6	371
XV	0995	C1	9	142	205	8	0	2	0	7	373
XV	0996	BA	13	133	223	8	0	0	0	6	383
XV	0996	C1	10	128	227	10	0	3	0	5	383
XV	0997	BA	11	171	169	10	0	2	0	1	364
XV	0997	C1	19	149	162	11	0	0	0	4	345
XV	0998	BA	10	153	183	7	1	0	0	8	362
XV	0998	C1	14	161	177	10	6	0	0	6	374
XV	0999	BA	14	135	204	8	0	1	0	2	364
XV	0999	C1	16	131	188	9	0	0	1	1	346
XV	1000	BA	16	144	174	7	0	1	0	4	346
XV	1000	C1	13	170	167	10	0	3	0	1	364
XV	1001	BA	8	178	142	14	0	1	0	0	343
XV	1001	C1	14	123	183	10	0	2	0	2	334
XV	1002	BA	29	205	232	13	0	3	0	2	484
XV	1003	BA	12	141	172	12	4	0	0	6	347
XV	1003	C1	15	146	181	17	0	3	1	8	371
XV	1004	BA	12	170	282	6	0	3	0	2	475
XV	1004	C1	14	165	257	14	0	3	0	4	457
XV	1005	BA	15	204	273	7	0	5	0	0	504
XV	1005	C1	10	192	301	5	0	1	0	3	512

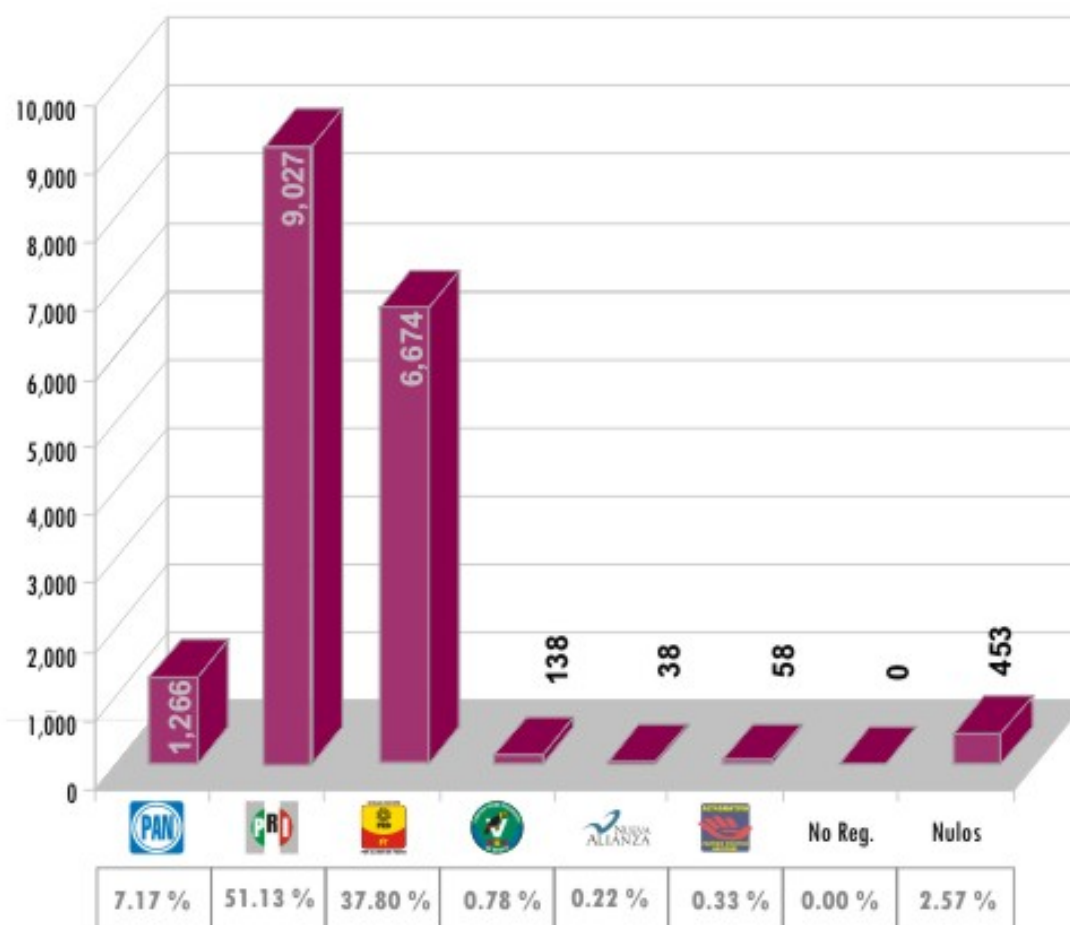
Distrito	Sección	Casilla							Candidatos No Registrados	Votos Nulos	Votación Total
XV	1006	BA	4	140	117	1	0	0	0	2	264
XV	1006	EX	4	179	146	1	0	0	0	7	337
XV	1007	BA	1	202	223	0	1	0	2	3	432
XV	1007	C1	6	211	206	1	0	2	0	4	430
XV	1008	BA	7	162	176	1	0	1	0	7	354
XV	1008	C1	4	188	152	2	0	0	0	4	350
XV	1009	BA	6	200	324	4	3	0	0	13	550
XV	1010	BA	0	261	275	5	0	0	0	13	554
XV	1011	BA	7	203	171	4	0	0	0	8	393
XV	1011	C1	1	204	161	8	0	1	0	5	380
XV	1012	BA	1	196	204	4	0	2	0	0	407
XV	1012	EX	2	117	42	2	0	0	0	1	164
XV	1012	X2	4	257	211	8	0	0	0	6	486
XV	1013	BA	4	156	238	4	0	0	0	5	407
XV	1013	C1	6	127	275	2	0	0	0	13	423
XV	1014	BA	14	155	193	0	0	0	0	2	364
XV	1014	C1	8	122	191	1	0	0	1	2	325
XV	1014	C2	11	142	192	2	0	1	0	3	351
XV	1015	BA	9	274	226	1	0	0	0	3	513
XV	1016	BA	3	255	173	3	1	0	0	7	442
XV	1016	C1	5	252	165	7	0	1	1	2	433
XV	1017	BA	10	174	147	16	0	1	0	15	363
XV	1017	C1	7	153	155	34	0	1	0	7	357
XV	1018	BA	8	193	131	21	0	2	0	3	358
XV	1018	C1	7	164	164	20	0	0	0	7	362
XV	1019	BA	1	137	292	4	0	1	0	5	440
XV	1019	C1	3	163	268	3	0	0	0	4	441
XV	1020	BA	4	127	252	2	0	0	0	6	391
XV	1020	C1	3	133	223	2	0	2	0	7	370
XV	1021	BA	6	146	372	4	0	0	0	3	531

Distrito	Sección	Casilla							Candidatos No Registrados	Votos Nulos	Votación Total
XV	1021	C1	8	195	327	0	0	0	0	6	536
XV	1022	BA	4	165	380	6	0	2	0	5	562
XV	1022	C1	7	224	297	3	0	4	0	4	539
XV	1022	C2	5	252	312	3	0	2	0	7	581
XV	1023	BA	2	235	322	4	0	0	2	5	570
XV	1023	C1	4	222	317	5	0	0	0	7	555
XV	1024	BA	5	216	192	6	0	0	0	4	423
XV	1024	C1	4	236	169	6	0	0	0	4	419
XV	1025	BA	4	113	316	4	0	0	0	12	449
XV	1025	C1	4	132	281	12	0	1	0	5	435
XV	1026	BA	2	199	179	3	0	0	0	6	389
XV	1026	C1	0	215	137	5	0	0	0	5	362
XV	1027	BA	3	264	166	6	0	2	0	3	444
XV	1027	C1	6	233	141	6	0	1	0	12	399
XV	1027	C2	5	265	170	3	0	3	0	3	449
XV	1028	BA	6	212	288	3	0	0	0	2	511
XV	1028	C1	0	231	259	0	0	0	0	3	493
XV	1029	BA	4	295	135	3	0	4	0	5	446
XV	1029	C1	3	262	141	4	0	0	0	15	425
XV	1030	BA	1	235	109	1	0	0	0	3	349
XV	1030	C1	6	196	130	4	0	0	0	6	342
XV	1031	BA	3	340	150	2	0	1	0	6	502
XV	1032	BA	4	212	222	1	0	7	0	3	449
XV	1032	C1	3	228	198	11	0	7	0	4	451
XV	1033	BA	2	160	263	4	0	2	0	3	434
XV	1033	C1	6	163	236	0	0	2	0	5	412
XV	1034	BA	4	137	205	2	0	0	0	5	353
XV	1034	C1	3	119	227	0	0	0	0	3	352
XV	1035	BA	3	161	240	3	0	0	0	2	409
XV	1035	C1	5	162	233	1	0	0	0	5	406







Distrito	Sección	Casilla							Candidatos No Registrados	Votos Nulos	Votación Total
XV	1002	ESMR	8	54	66	7	0	1	0	1	137
XV	1002	ESRP	4	46	68	1	0	0	0	1	120
Cómputo del Consejo Electoral Distrital			711	16,261	18,645	657	17	112	8	433	36,844







Resultados Finales de la Elección de Diputados

Distrito XVI, Tacotalpa



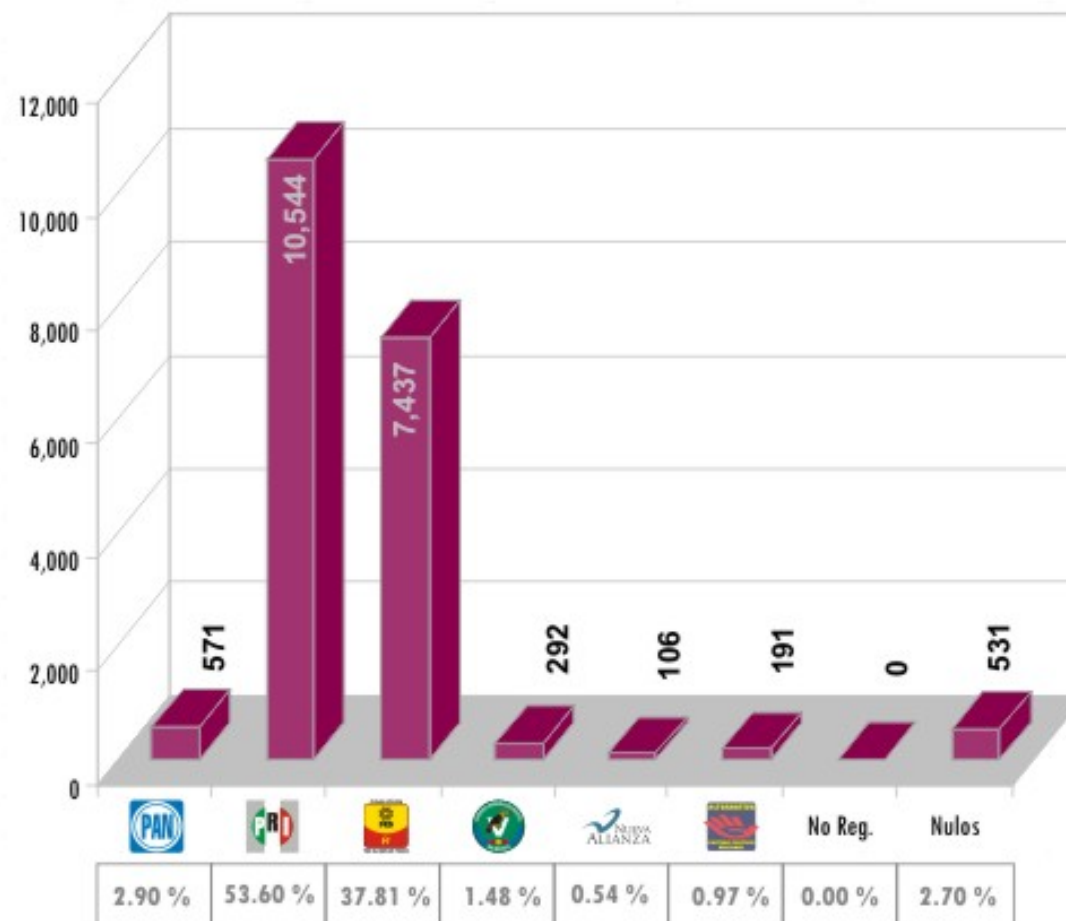
Distrito XVI, Tacotalpa

Distrito	Sección	Casilla							Candidatos No Registrados	Votos Nulos	Votación Total	
CC	XVI	1036	BA	39	279	125	6	0	0	0	6	455
	XVI	1036	C1	30	266	139	0	0	1	0	6	442
	XVI	1037	BA	30	187	95	7	2	1	0	7	329
	XVI	1037	C1	27	184	108	6	3	1	0	8	337
	XVI	1038	BA	26	180	143	0	0	0	0	7	356
	XVI	1038	C1	28	163	142	5	1	0	0	7	346
	XVI	1038	C2	38	174	138	5	1	0	0	7	363
	XVI	1039	BA	29	192	117	0	2	2	0	13	355
	XVI	1039	C1	35	212	126	0	3	0	0	8	384
	XVI	1040	BA	20	221	123	0	0	0	0	6	370
CC	XVI	1040	C1	31	195	116	6	3	1	0	9	361
	XVI	1041	BA	125	242	39	5	0	3	0	26	440
	XVI	1042	BA	42	117	78	2	2	2	0	2	245
	XVI	1042	C1	30	134	68	3	0	0	0	9	244
	XVI	1043	BA	20	58	34	0	1	0	0	4	117
	XVI	1044	BA	20	197	108	7	1	0	0	8	341
	XVI	1044	C1	45	153	128	0	0	0	0	14	340
	XVI	1045	BA	35	148	58	4	0	0	0	2	247
	XVI	1046	BA	12	142	108	0	0	0	0	6	268
	XVI	1046	C1	15	168	76	0	1	1	0	12	273
CC	XVI	1047	BA	26	113	71	1	0	0	0	1	212
	XVI	1048	BA	12	80	23	0	0	0	0	4	119
	XVI	1049	BA	25	257	130	1	1	1	0	16	431
	XVI	1049	C1	25	195	149	3	3	0	0	9	384
	XVI	1050	BA	13	159	133	3	1	1	0	14	324
CC	XVI	1050	C1	12	161	143	2	1	1	0	7	327
	XVI	1050	EX	3	131	121	2	0	2	0	6	265
	XVI	1051	BA	36	187	244	5	1	1	0	7	481
	XVI	1051	EX	4	83	210	1	0	0	0	2	300
	XVI	1051	X2	17	64	85	0	0	0	0	2	168







Distrito	Sección	Casilla							Candidatos No Registrados	Votos Nulos	Votación Total
XVI	1051	X3	44	81	63	0	2	0	0	9	199
XVI	1052	BA	7	199	199	3	0	2	0	13	423
XVI	1052	C1	12	202	218	2	2	0	0	11	447
XVI	1053	BA	28	212	234	4	1	0	0	15	494
XVI	1053	C1	25	221	224	5	1	0	0	16	492
XVI	1054	BA	15	305	161	6	0	1	0	10	498
XVI	1054	EX	25	59	18	0	0	0	0	2	104
XVI	1055	BA	39	216	133	0	0	10	0	9	407
XVI	1055	C1	46	184	128	3	0	16	0	11	388
«C» XVI	1056	BA	9	79	177	1	1	0	0	10	277
«C» XVI	1056	C1	16	86	146	1	0	1	0	4	254
XVI	1056	EX	10	111	165	2	1	0	0	8	297
XVI	1057	BA	5	249	205	14	0	0	0	7	480
XVI	1058	BA	6	281	200	5	1	0	0	11	504
XVI	1059	BA	6	267	116	4	0	0	0	3	396
«C» XVI	1060	BA	23	208	110	1	0	2	0	12	356
XVI	1060	C1	13	225	120	2	0	3	0	7	370
XVI	1060	EX	44	73	28	3	0	0	0	9	157
XVI	1061	BA	8	142	237	3	0	2	0	13	405
XVI	1061	C1	19	230	143	3	0	1	0	18	414
XVI	1061	EX	3	48	38	0	0	0	0	1	90
XVI	1062	BA	3	228	195	0	1	1	0	17	445
XVI	1040	ESMR	10	79	38	2	1	1	0	2	133
XVI	1040	ESRP	7	67	56	3	1	0	0	6	140
Cómputo del Consejo Electoral Distrital			1,266	9,027	6,674	138	38	58	0	453	17,654







Resultados Finales de la Elección de Diputados

Distrito XVII, Teapa



Distrito XVII, Teapa

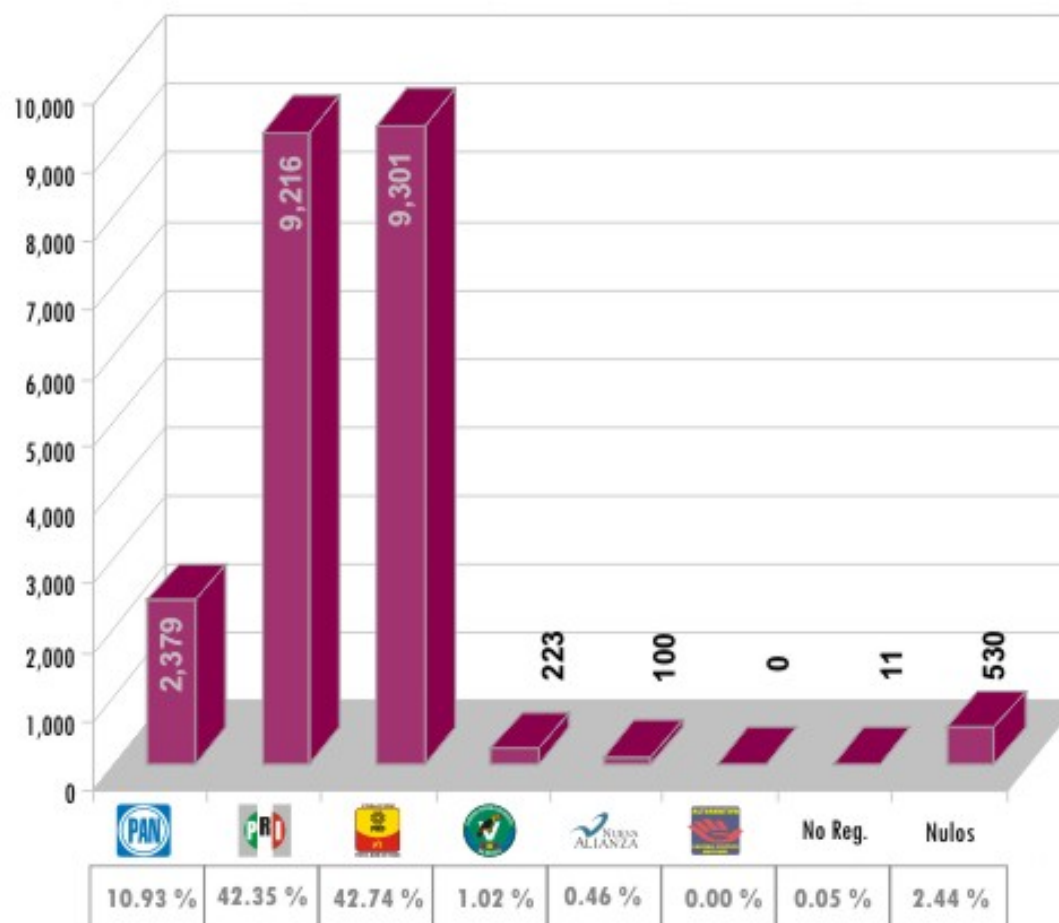
Distrito	Sección	Casilla							Candidatos No Registrados	Votos Nulos	Votación Total
XVII	1063	BA	13	181	165	3	0	4	0	7	373
XVII	1063	C1	9	173	155	8	1	6	0	11	363
XVII	1063	C2	1	183	151	8	2	5	0	8	358
XVII	1064	BA	7	181	121	3	2	3	0	4	321
«C» XVII	1064	C1	8	141	110	9	1	4	0	10	283
XVII	1064	C2	5	162	134	4	0	0	0	4	309
XVII	1065	BA	9	164	128	1	3	10	0	7	322
XVII	1065	C1	9	155	131	4	2	6	0	9	316
XVII	1066	BA	14	190	179	5	3	4	0	13	408
XVII	1066	C1	12	215	167	11	1	4	0	6	416
XVII	1067	BA	8	162	130	6	0	3	0	4	313
XVII	1067	C1	4	156	104	0	1	6	0	9	280
XVII	1067	C2	5	158	105	3	2	4	0	9	286
XVII	1068	BA	11	214	137	2	1	8	0	2	375
XVII	1068	C1	24	189	129	5	4	7	0	7	365
XVII	1068	C2	13	181	119	4	2	1	0	1	321
XVII	1068	C3	30	177	125	3	2	6	0	3	346
XVII	1069	BA	20	202	159	6	1	4	0	9	401
XVII	1069	C1	23	207	168	3	1	1	0	6	409
XVII	1070	BA	22	264	179	3	2	1	0	10	481
«C» XVII	1070	C1	14	223	185	5	3	5	0	12	447
XVII	1071	BA	12	225	139	3	4	4	0	12	399
XVII	1071	C1	15	235	160	8	4	1	0	10	433
XVII	1072	BA	22	196	114	2	1	0	0	8	343
XVII	1072	C1	11	195	117	4	2	3	0	3	335
XVII	1072	C2	16	186	131	2	1	0	0	5	341
XVII	1073	BA	12	173	129	6	2	1	0	8	331
XVII	1073	C1	12	169	110	5	2	7	0	7	312
«C» XVII	1073	C2	11	171	117	5	1	4	0	6	315
XVII	1074	BA	15	246	143	5	0	5	0	6	420

Distrito	Sección	Casilla							Candidatos No Registrados	Votos Nulos	Votación Total
XVII	1074	C1	13	243	147	4	0	2	0	7	416
XVII	1075	BA	8	176	56	9	1	1	0	7	258
XVII	1076	BA	16	263	149	5	3	3	0	9	448
XVII	1077	BA	8	183	81	7	1	0	0	2	282
(C3) XVII	1077	C1	12	168	82	2	3	3	0	6	276
XVII	1077	EX	2	45	45	2	2	5	0	1	102
XVII	1078	BA	10	179	87	7	3	1	0	8	295
XVII	1078	C1	5	146	130	2	1	1	0	7	292
(C3) XVII	1079	BA	7	89	129	23	1	3	0	12	264
(C3) XVII	1079	C1	9	95	100	30	2	0	0	14	250
XVII	1080	BA	2	144	99	1	1	3	0	7	257
XVII	1080	C1	5	106	114	1	0	2	0	8	236
XVII	1081	BA	7	164	107	6	1	7	0	25	317
XVII	1081	C1	8	150	91	4	3	1	0	17	274
XVII	1082	BA	1	246	141	4	6	7	0	10	415
XVII	1082	C1	6	252	144	12	3	6	0	15	438
XVII	1082	C2	8	256	169	6	4	5	0	11	459
(C3) XVII	1082	C3	7	227	180	3	8	2	0	13	440
XVII	1083	BA	5	147	96	5	3	1	0	28	285
XVII	1083	C1	4	152	130	3	0	1	0	5	295
XVII	1083	C2	6	192	83	2	3	3	0	15	304
XVII	1084	BA	5	75	68	3	2	4	0	5	162
XVII	1085	BA	1	119	70	1	0	2	0	12	205
XVII	1086	BA	2	212	93	1	0	2	0	20	330
XVII	1087	BA	5	171	81	2	0	1	0	9	269
XVII	1088	BA	4	185	194	2	1	5	0	8	399
XVII	1088	C1	4	170	175	3	0	0	0	9	361
XVII	1088	C2	2	185	200	3	2	1	0	14	407
XVII	1074	ESMR	7	130	55	3	1	2	0	11	209
XVII	1074	ESRP	10	103	77	2	2	3	0	5	202







Distrito	Sección	Casilla							Candidatos No Registrados	Votos Nulos	Votación Total
Cómputo del Consejo Electoral Distrital			571	10,544	7,437	292	106	191	0	531	19,672







Resultados Finales de la Elección de Diputados

Distrito XVIII, Tenosique



Distrito XVIII, Tenosique

Distrito	Sección	Casilla							Candidatos No Registrados	Votos Nulos	Votación Total	
CC	XVIII	1089	BA	37	192	144	6	1	0	0	7	387
	XVIII	1090	BA	58	136	184	1	0	0	0	19	398
	XVIII	1090	C1	51	161	185	3	7	0	0	8	415
	XVIII	1091	BA	30	102	83	1	1	0	0	7	224
	XVIII	1091	C1	34	103	91	1	4	0	1	6	240
	XVIII	1092	BA	79	217	185	3	2	0	0	8	494
	XVIII	1093	BA	31	66	103	6	5	0	1	12	224
	XVIII	1093	C1	26	105	111	3	4	0	1	8	258
	XVIII	1094	BA	24	96	132	2	2	0	0	5	261
	XVIII	1094	C1	38	111	136	0	1	0	0	8	294
CC	XVIII	1095	BA	56	138	165	8	7	0	0	3	377
	XVIII	1096	BA	54	164	131	7	2	0	0	5	363
	XVIII	1096	C1	56	144	166	6	3	0	0	5	380
	XVIII	1097	BA	33	144	154	1	3	0	0	5	340
	XVIII	1097	C1	30	171	129	5	2	0	0	9	346
	XVIII	1098	BA	48	107	107	8	1	0	0	9	280
	XVIII	1098	C1	35	135	115	9	1	0	0	3	298
	XVIII	1099	BA	47	135	165	8	3	0	0	4	362
	XVIII	1099	C1	42	162	163	2	3	0	0	4	376
	XVIII	1100	BA	59	159	145	5	7	0	0	12	387
TET	XVIII	1100	C1	63	141	152	6	2	0	0	15	379
	XVIII	1101	BA	49	151	143	4	3	0	0	11	361
	XVIII	1101	C1	67	144	145	2	0	0	0	11	369
	XVIII	1102	BA	41	116	146	2	2	0	0	6	313
	XVIII	1102	C1	41	126	155	7	0	0	0	3	332
	XVIII	1103	BA	26	108	103	2	2	0	2	2	245
	XVIII	1103	C1	35	110	124	2	1	0	0	5	277
	XVIII	1104	BA	49	126	117	4	0	0	0	6	302
	XVIII	1104	C1	29	125	147	8	2	0	0	8	319
	XVIII	1104	C2	36	148	115	3	2	0	0	11	315

Distrito	Sección	Casilla							Candidatos No Registrados	Votos Nulos	Votación Total
XVIII	1104	C3	47	135	127	3	2	0	0	0	314
XVIII	1105	BA	57	135	163	5	1	0	0	15	376
TET	XVIII	1105	C1	62	116	154	1	2	0	0	347
XVIII	1106	BA	43	155	171	4	3	0	0	6	382
XVIII	1107	BA	53	150	188	4	3	0	0	0	398
XVIII	1108	BA	23	132	123	5	0	0	0	9	292
XVIII	1108	C1	26	133	118	1	0	0	0	10	288
XVIII	1109	BA	33	192	142	4	0	0	0	12	383
XVIII	1110	BA	4	76	81	0	0	0	0	7	168
XVIII	1111	BA	45	158	130	1	0	0	0	1	335
XVIII	1112	BA	16	105	68	0	0	0	0	4	193
XVIII	1113	BA	26	83	206	1	0	0	0	11	327
XVIII	1113	C1	35	104	211	3	1	0	0	6	360
XVIII	1114	BA	10	237	195	2	0	0	0	7	451
XVIII	1114	EX	28	45	73	1	0	0	0	1	148
XVIII	1115	BA	13	193	182	6	0	0	0	6	400
XVIII	1116	BA	35	170	144	3	0	0	0	6	358
XVIII	1117	BA	41	160	153	8	1	0	0	13	376
XVIII	1118	BA	28	132	114	1	0	0	0	7	282
XVIII	1118	C1	28	125	106	4	1	0	0	13	277
XVIII	1119	BA	23	140	103	3	2	0	0	4	275
XVIII	1119	C1	11	146	79	2	4	0	0	4	246
XVIII	1120	BA	1	56	54	0	0	0	0	0	111
XVIII	1121	BA	28	132	154	2	2	0	0	11	329
XVIII	1121	C1	26	166	138	4	0	0	1	6	341
XVIII	1122	BA	32	153	187	3	2	0	1	12	390
XVIII	1123	BA	32	193	135	5	0	0	1	19	385
XVIII	1124	BA	14	72	82	1	0	0	0	5	174
XVIII	1125	BA	27	145	128	2	0	0	0	9	311
XVIII	1126	BA	19	157	153	2	0	0	0	12	343

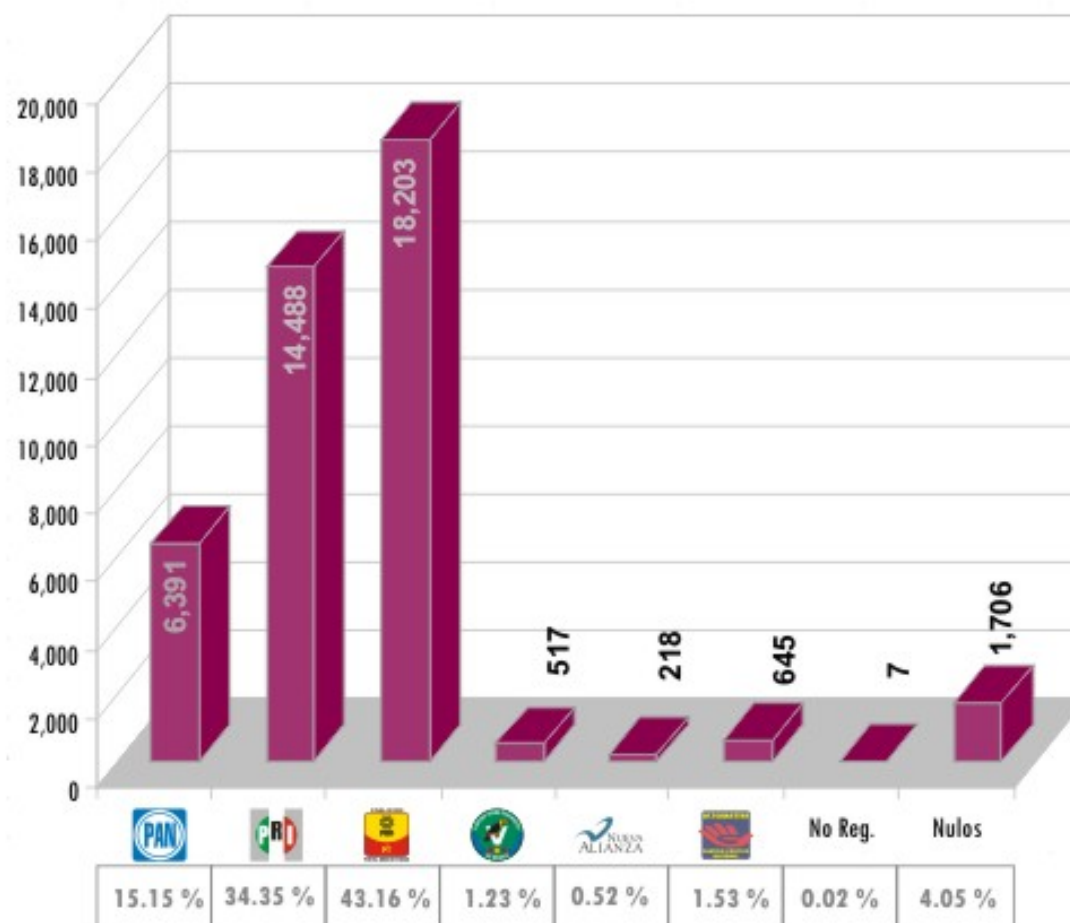
Distrito	Sección	Casilla							Candidatos No Registrados	Votos Nulos	Votación Total
XVIII	1127	BA	16	103	68	1	0	0	0	12	200
XVIII	1127	CI	15	95	93	1	2	0	1	2	209
(C) XVIII	1128	BA	8	133	139	0	0	0	0	7	287
XVIII	1128	CI	12	111	141	4	0	0	0	9	277
XVIII	1129	BA	8	19	52	0	0	0	0	4	83
XVIII	1130	BA	13	159	156	2	0	0	0	12	342
XVIII	1130	CI	16	124	154	2	0	0	0	12	308
XVIII	1131	BA	69	156	108	3	0	0	0	10	346
XVIII	1132	BA	18	76	99	2	0	0	0	3	198
XVIII	1133	BA	29	68	48	2	1	0	2	2	152
TET	XVIII	1099	ESMR	5	33	40	0	0	0	4	82
TET	XVIII	1099	ESRP	34	129	118	4	1	0	0	286

Cómputo del Consejo Electoral Distrital	2,379	9,216	9,301	223	100	0	11	530	21,760
---	--------------	--------------	--------------	------------	------------	----------	-----------	------------	---------------







Cómputo emitido en sentencia del Tribunal Electoral de Tabasco	2,205	8,661	8,751	213	92	0	0	503	21,088
--	--------------	--------------	--------------	------------	-----------	----------	----------	------------	---------------







Resultados Finales de la Elección de Diputados







Distrito XIX, Cárdenas Poniente










Distrito XIX, Cárdenas Poniente

Distrito	Sección	Casilla							Candidatos No Registrados	Votos Nulos	Votación Total
XIX	0046	BA	60	107	135	1	4	2	0	17	326
XIX	0046	C1	52	94	142	5	8	2	0	8	311
XIX	0047	BA	59	84	89	9	5	2	0	6	254
XIX	0047	C1	65	73	106	8	3	0	0	9	264
XIX	0047	C2	70	72	105	9	4	0	0	23	283
XIX	0047	C3	48	81	107	7	2	2	0	12	259
XIX	0047	C4	77	63	104	9	5	2	0	21	281
XIX	0047	C5	66	101	99	10	2	2	0	11	291
XIX	0090	BA	3	128	158	2	0	0	0	4	295
XIX	0090	C1	8	118	131	3	1	1	0	6	268
XIX	0091	BA	52	101	165	2	1	2	0	10	333
XIX	0091	C1	65	104	150	4	5	0	0	17	345
XIX	0092	BA	10	96	213	1	3	1	0	1	325
XIX	0092	C1	7	114	174	2	3	0	0	7	307
XIX	0092	C2	9	152	185	2	1	0	0	3	352
XIX	0093	BA	23	149	198	3	0	0	0	3	376
XIX	0093	C1	21	178	184	1	0	0	0	4	388
XIX	0094	BA	8	187	103	5	3	0	0	5	311
XIX	0094	C1	19	156	108	3	1	2	0	6	295
XIX	0095	BA	7	196	170	0	3	1	0	5	382
XIX	0095	C1	12	217	151	0	0	0	0	0	380
XIX	0096	BA	32	143	160	3	1	0	0	9	348
XIX	0097	BA	78	144	172	2	1	9	0	15	421
XIX	0098	BA	26	146	143	6	2	4	6	6	339
XIX	0098	C1	23	132	174	4	0	3	0	48	384
XIX	0099	BA	57	91	114	4	0	0	0	27	293
XIX	0099	C1	46	75	167	4	0	0	0	0	292
XIX	0100	BA	18	141	106	3	0	0	0	0	268
XIX	0100	C1	22	120	113	3	0	1	0	11	270
XIX	0100	C2	16	134	118	3	0	0	0	9	280

Distrito	Sección	Casilla							Candidatos No Registrados	Votos Nulos	Votación Total
XIX	0101	BA	9	90	151	5	0	0	0	7	262
XIX	0101	C1	16	121	98	6	2	0	0	0	243
XIX	0102	BA	1	51	123	1	0	0	0	5	181
XIX	0102	C1	2	66	131	3	1	0	0	2	205
XIX	0103	BA	89	121	72	4	0	0	0	0	286
XIX	0103	C1	89	90	70	8	0	0	0	8	265
XIX	0104	BA	14	78	123	2	0	9	0	6	232
XIX	0104	C1	16	101	88	0	0	0	0	9	214
XIX	0105	BA	99	103	79	7	0	0	0	29	317
XIX	0105	C1	74	118	85	2	2	11	0	20	312
XIX	0106	BA	80	120	171	11	1	1	0	24	408
XIX	0106	EX	38	25	11	0	0	1	0	12	87
XIX	0107	BA	11	114	157	1	1	0	0	0	284
XIX	0107	C1	4	115	160	2	1	0	0	2	284
XIX	0108	BA	77	95	130	0	0	0	0	18	320
XIX	0109	BA	11	105	102	5	0	26	0	16	265
XIX	0109	C1	14	111	87	6	0	32	0	25	275
XIX	0110	BA	37	114	109	6	0	6	0	33	305
XIX	0110	C1	53	119	105	2	2	7	0	21	309
XIX	0110	C2	70	122	109	5	0	5	0	15	326
XIX	0111	BA	65	87	204	6	2	0	0	15	379
XIX	0112	BA	25	109	115	0	0	0	0	8	257
XIX	0112	C1	22	113	119	1	0	0	0	7	262
XIX	0113	BA	12	71	151	8	3	1	0	5	251
XIX	0113	C1	13	69	163	3	4	1	0	8	261
XIX	0114	BA	23	75	165	5	0	1	0	8	277
XIX	0114	C1	23	114	138	5	1	1	0	5	287
XIX	0115	BA	14	53	109	6	2	0	0	10	194
XIX	0115	C1	12	78	116	1	0	0	0	7	214
XIX	0116	BA	14	70	117	6	1	0	0	11	219

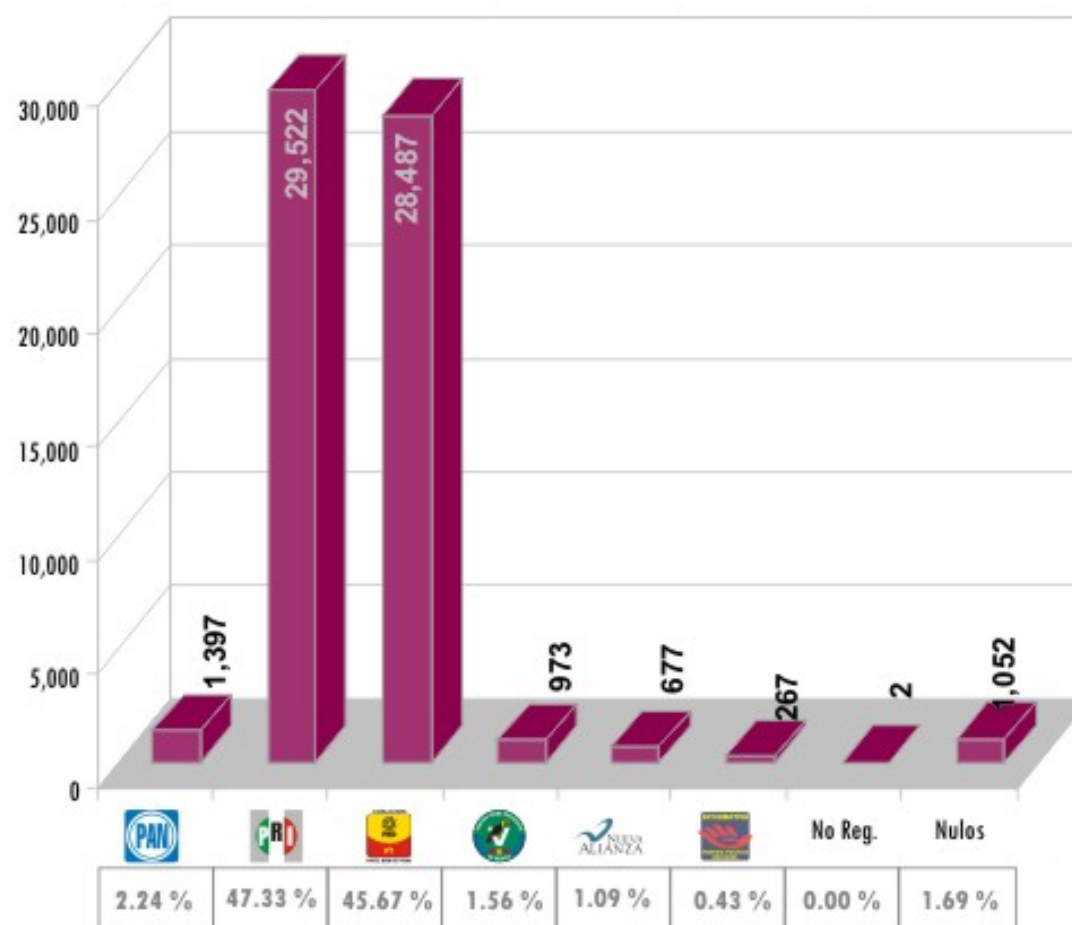
Distrito	Sección	Casilla							Candidatos No Registrados	Votos Nulos	Votación Total
XIX	0116	C1	12	81	115	1	0	3	0	4	216
XIX	0117	BA	24	101	99	2	0	0	0	3	229
XIX	0118	BA	110	176	148	2	1	0	0	12	449
XIX	0119	BA	32	133	93	1	2	0	0	8	269
XIX	0119	C1	41	123	118	0	1	0	0	11	294
XIX	0120	BA	60	118	147	7	1	1	0	16	350
XIX	0120	C1	58	127	121	3	2	4	0	27	342
XIX	0121	BA	56	124	159	9	1	7	0	27	383
XIX	0121	C1	52	150	140	8	0	5	0	20	375
XIX	0122	BA	54	129	107	2	0	1	0	15	308
XIX	0122	C1	45	87	150	2	1	0	0	10	295
XIX	0122	C2	44	101	190	0	0	0	0	6	341
XIX	0123	BA	98	57	110	2	1	3	0	14	285
XIX	0123	C1	105	56	116	1	0	1	0	19	298
XIX	0124	BA	184	87	188	7	5	1	0	38	510
XIX	0125	BA	31	183	199	2	0	0	0	14	429
XIX	0125	C1	47	175	215	1	2	1	0	6	447
XIX	0126	BA	23	120	92	0	0	0	0	5	240
XIX	0126	C1	10	125	88	0	1	0	0	7	231
XIX	0127	BA	19	110	110	2	0	1	0	5	247
XIX	0127	C1	13	110	132	4	3	0	1	4	267
XIX	0128	BA	11	132	105	0	1	0	0	5	254
XIX	0128	C1	13	136	83	2	0	1	0	6	241
XIX	0129	BA	23	255	128	1	2	0	0	8	417
XIX	0129	C1	29	207	158	0	1	2	0	12	409
XIX	0130	BA	131	107	152	7	2	0	0	38	437
XIX	0130	C1	156	120	151	8	1	0	0	38	474
XIX	0131	BA	60	112	169	10	1	0	0	16	368
XIX	0131	C1	53	112	134	10	0	1	0	19	329
XIX	0132	BA	138	83	125	5	2	4	0	37	394

Distrito	Sección	Casilla							Candidatos No Registrados	Votos Nulos	Votación Total
XIX	0132	C1	126	74	179	6	2	10	0	24	421
XIX	0133	BA	102	126	119	1	0	7	0	21	376
XIX	0133	C1	107	101	133	5	3	4	0	25	378
XIX	0134	BA	48	259	100	5	1	3	0	19	435
XIX	0134	C1	50	278	76	4	1	5	0	12	426
XIX	0135	BA	10	94	126	1	0	0	0	1	232
XIX	0136	BA	69	61	80	5	1	0	0	10	226
XIX	0136	C1	86	76	54	6	5	1	0	17	245
XIX	0140	BA	69	89	197	4	2	6	0	22	389
XIX	0141	BA	29	48	116	2	3	0	0	8	206
XIX	0141	C1	35	57	109	0	1	0	0	10	212
XIX	0142	BA	29	49	147	2	0	0	0	7	234
XIX	0142	C1	29	71	102	5	0	3	0	9	219
XIX	0143	BA	150	103	191	5	1	12	0	19	481
XIX	0143	C1	63	164	157	2	0	9	0	22	417
XIX	0144	BA	55	102	147	10	0	5	0	31	350
XIX	0144	C1	62	107	159	2	0	11	0	19	360
XIX	0144	C2	89	68	169	3	1	9	0	17	356
XIX	0145	BA	59	112	117	3	2	1	0	25	319
XIX	0145	C1	77	100	102	18	3	1	0	20	321
XIX	0146	BA	45	85	149	11	5	1	0	0	296
XIX	0146	C1	26	94	137	4	0	0	0	17	278
XIX	0146	C2	39	100	126	5	2	2	0	7	281
XIX	0148	BA	193	47	129	3	0	0	0	17	389
XIX	0148	C1	101	86	132	5	4	1	0	32	361
XIX	0148	C2	138	70	165	6	1	2	0	16	398
XIX	0153	BA	20	42	82	2	0	1	0	5	152
XIX	0154	BA	8	93	133	1	1	0	0	8	244
XIX	0154	C1	43	83	142	3	1	2	0	0	274
XIX	0154	C2	27	74	150	4	2	0	0	9	266







Distrito	Sección	Casilla							Candidatos No Registrados	Votos Nulos	Votación Total
XIX	0155	BA	81	78	121	3	4	80	0	16	383
XIX	0155	C1	92	107	120	2	6	75	0	24	426
XIX	0155	C2	95	89	118	3	7	60	0	31	403
XIX	0156	BA	67	98	119	5	0	60	0	13	362
XIX	0156	C1	73	60	124	4	6	56	0	19	342
XIX	0157	BA	26	132	316	3	0	7	0	8	492
XIX	0157	C1	13	164	270	4	3	8	0	7	469
XIX	0158	BA	16	70	117	5	6	5	0	6	225
XIX	0158	C1	9	39	179	4	2	3	0	6	242
XIX	0159	BA	15	55	145	1	9	1	0	5	231
XIX	0159	C1	5	49	158	4	7	3	0	8	234
XIX	0163	BA	18	109	150	5	2	2	0	5	291
XIX	0163	C1	7	89	177	2	3	8	0	4	290
XIX	0163	C2	25	76	158	1	4	6	0	8	278
XIX	0167	BA	15	38	60	2	2	1	0	3	121
XIX	0167	C1	22	39	59	1	3	0	0	4	128
XIX	0047	ESMR	10	31	43	1	0	0	0	1	86
XIX	0047	ESRP	7	23	32	1	0	0	0	1	64
Cómputo del Consejo Electoral Distrital			6,391	14,488	18,203	517	218	645	7	1,706	42,175







Resultados Finales de la Elección de Diputados







Distrito XX, Centro Oriente















Distrito XX, Centro Oriente







Distrito	Sección	Casilla							Candidatos No Registrados	Votos Nulos	Votación Total
XX	0232	BA	20	176	145	7	4	1	0	5	358
XX	0232	C1	19	172	148	8	7	2	0	5	361
XX	0232	C2	20	181	138	8	4	0	0	2	353
XX	0232	C3	14	189	145	6	7	1	0	5	367
XX	0232	C4	20	186	144	6	2	0	0	8	366
XX	0232	C5	17	176	128	2	4	2	0	12	341
XX	0232	C6	24	175	137	7	6	0	0	8	357
XX	0232	C7	30	169	130	6	5	1	0	11	352
XX	0232	C8	21	171	132	3	8	0	0	5	340
XX	0232	C9	25	156	133	2	6	3	0	11	336
XX	0232	C10	15	178	127	5	7	3	0	1	336
XX	0233	BA	8	135	130	4	14	3	0	4	298
XX	0233	C1	16	124	122	7	12	3	0	4	288
XX	0234	BA	6	176	143	6	4	2	0	4	341
XX	0234	C1	15	176	166	2	2	2	0	10	373
XX	0234	C2	5	193	137	4	3	1	0	3	346
XX	0234	C3	11	200	137	4	6	5	0	7	370
XX	0234	C4	12	188	176	3	3	2	0	7	391
XX	0235	BA	11	167	97	6	11	3	0	5	300
XX	0235	C1	13	147	96	9	5	3	0	7	280
XX	0236	BA	21	166	74	5	9	1	0	3	279
XX	0236	C1	12	152	79	6	7	3	0	4	263
XX	0239	BA	6	139	84	9	4	2	0	3	247
XX	0239	C1	11	116	91	4	2	0	0	2	226
XX	0240	BA	10	140	100	7	8	2	0	2	269
XX	0240	C1	9	152	86	3	3	1	0	4	258
XX	0241	BA	20	217	145	7	11	2	0	9	411
XX	0241	C1	10	220	138	10	6	2	0	2	388
XX	0241	C2	25	198	141	10	10	3	1	7	395
XX	0242	BA	10	209	149	11	5	1	0	7	392

	Distrito	Sección	Casilla							Candidatos No Registrados	Votos Nulos	Votación Total
	XX	0242	C1	16	208	142	3	1	2	0	4	376
	XX	0242	C2	11	204	135	10	4	1	0	6	371
	XX	0242	C3	14	200	146	8	4	1	0	3	376
	XX	0243	BA	22	196	148	6	8	2	0	8	390
	XX	0243	C1	16	203	144	9	11	2	0	4	389
	XX	0244	BA	10	155	101	5	6	1	0	2	280
	XX	0244	C1	12	131	130	6	5	4	0	5	293
	XX	0248	BA	9	126	134	7	7	2	0	2	287
	XX	0248	C1	7	152	101	5	7	1	0	3	276
TET	XX	0248	C2	12	171	131	5	5	2	0	4	330
	XX	0253	BA	18	181	136	6	8	2	0	7	358
	XX	0253	C1	19	167	132	14	9	7	0	8	356
	XX	0253	C2	21	191	155	8	3	4	0	4	386
	XX	0254	BA	9	211	114	8	4	3	0	3	352
	XX	0254	C1	7	221	125	13	8	1	0	7	382
	XX	0254	C2	9	205	142	5	4	0	0	2	367
	XX	0260	BA	7	174	118	5	3	2	0	6	315
	XX	0260	C1	6	184	123	6	2	0	0	9	330
	XX	0260	C2	8	156	118	2	5	1	0	8	298
	XX	0281	BA	6	164	124	7	4	2	0	8	315
CC	XX	0281	C1	4	180	146	8	3	2	0	7	350
	XX	0290	BA	7	158	106	5	2	1	0	1	280
	XX	0290	C1	6	140	131	3	5	2	0	7	294
	XX	0290	C2	6	155	112	4	7	3	1	4	292
	XX	0405	BA	8	221	148	6	7	2	0	5	397
	XX	0405	C1	5	239	118	4	2	4	0	9	381
	XX	0405	C2	11	222	123	4	6	4	0	8	378
	XX	0405	C3	6	213	127	10	9	0	0	7	372
	XX	0405	C4	12	206	141	7	4	4	0	7	381
	XX	0405	C5	8	198	159	8	4	2	0	10	389

Distrito	Sección	Casilla							Candidatos No Registrados	Votos Nulos	Votación Total
XX	0419	BA	2	122	191	1	0	1	0	2	319
XX	0420	BA	1	49	343	7	0	0	0	4	404
XX	0420	C1	4	67	315	2	2	0	0	11	401
XX	0421	BA	8	86	359	19	3	1	0	9	485
XX	0421	C1	3	79	391	20	2	1	0	9	505
XX	0421	C2	4	70	397	16	2	2	0	13	504
XX	0422	BA	5	101	397	16	1	0	0	14	534
XX	0422	C1	8	104	375	35	2	0	0	8	532
XX	0422	C2	4	98	409	30	1	2	0	10	554
XX	0423	BA	1	121	415	8	2	0	0	7	554
XX	0423	C1	4	103	451	6	4	0	0	11	579
XX	0423	C2	8	128	420	7	10	0	0	7	580
XX	0424	BA	6	19	34	1	0	0	0	1	61
XX	0425	BA	3	81	301	1	0	1	0	6	393
XX	0425	C1	4	115	250	4	1	0	0	5	379
XX	0425	C2	3	99	265	4	1	0	0	6	378
XX	0426	BA	0	82	318	4	0	0	0	6	410
XX	0426	C1	0	93	319	4	0	1	0	3	420
XX	0426	C2	0	76	294	6	1	1	0	1	379
XX	0427	BA	8	168	151	4	2	0	0	2	335
XX	0427	C1	3	181	141	4	3	2	0	4	338
XX	0427	C2	5	170	139	4	2	2	0	4	326
XX	0428	BA	8	288	200	2	6	0	0	6	510
XX	0428	C1	11	257	194	6	8	4	0	3	483
XX	0429	BA	10	191	143	4	5	0	0	1	354
XX	0429	C1	4	172	121	4	7	2	0	4	314
XX	0429	C2	1	205	110	2	8	0	0	7	333
XX	0430	BA	2	129	193	3	2	1	0	3	333
XX	0430	C1	3	138	180	1	3	1	0	1	327
XX	0430	C2	4	114	201	0	1	1	0	4	325

Distrito	Sección	Casilla							Candidatos No Registrados	Votos Nulos	Votación Total
XX	0431	BA	4	155	173	2	3	1	0	2	340
XX	0431	C1	5	139	175	1	1	1	0	4	326
XX	0431	C2	4	152	145	2	3	1	0	3	310
XX	0432	BA	0	172	238	0	3	3	0	6	422
XX	0432	C1	5	185	222	7	5	2	0	3	429
XX	0433	BA	3	134	191	4	2	3	0	5	342
XX	0433	C1	2	137	206	4	4	2	0	2	357
XX	0433	C2	6	164	188	2	2	1	0	3	366
XX	0434	BA	11	192	146	5	5	3	0	5	367
XX	0434	C1	12	156	152	9	3	5	0	5	342
XX	0435	BA	12	158	176	6	7	4	0	5	368
XX	0435	C1	8	191	167	5	7	3	0	5	386
XX	0435	C2	12	180	184	3	5	1	0	5	390
XX	0435	C3	6	206	161	5	4	1	0	6	389
XX	0435	C4	13	189	180	6	6	2	0	6	402
XX	0435	C5	12	205	178	6	5	1	0	3	410
XX	0436	BA	4	81	279	7	3	0	0	1	375
XX	0436	C1	2	71	274	18	0	0	0	4	369
XX	0436	C2	4	82	249	4	0	0	0	3	342
XX	0437	BA	5	34	346	4	1	1	0	5	396
XX	0437	C1	1	42	365	3	0	1	0	7	419
XX	0438	BA	3	123	209	8	3	1	0	4	351
XX	0438	C1	1	126	191	7	4	1	0	7	337
XX	0438	C2	1	120	217	0	8	1	0	3	350
XX	0439	BA	1	104	111	1	0	10	0	4	231
XX	0439	C1	4	120	97	2	2	11	0	3	239
XX	0440	BA	25	180	165	5	6	2	0	25	408
XX	0440	C1	11	178	192	8	7	4	0	10	410
XX	0440	C2	10	163	189	8	7	0	0	4	381
XX	0440	C3	18	202	144	7	2	5	0	6	384

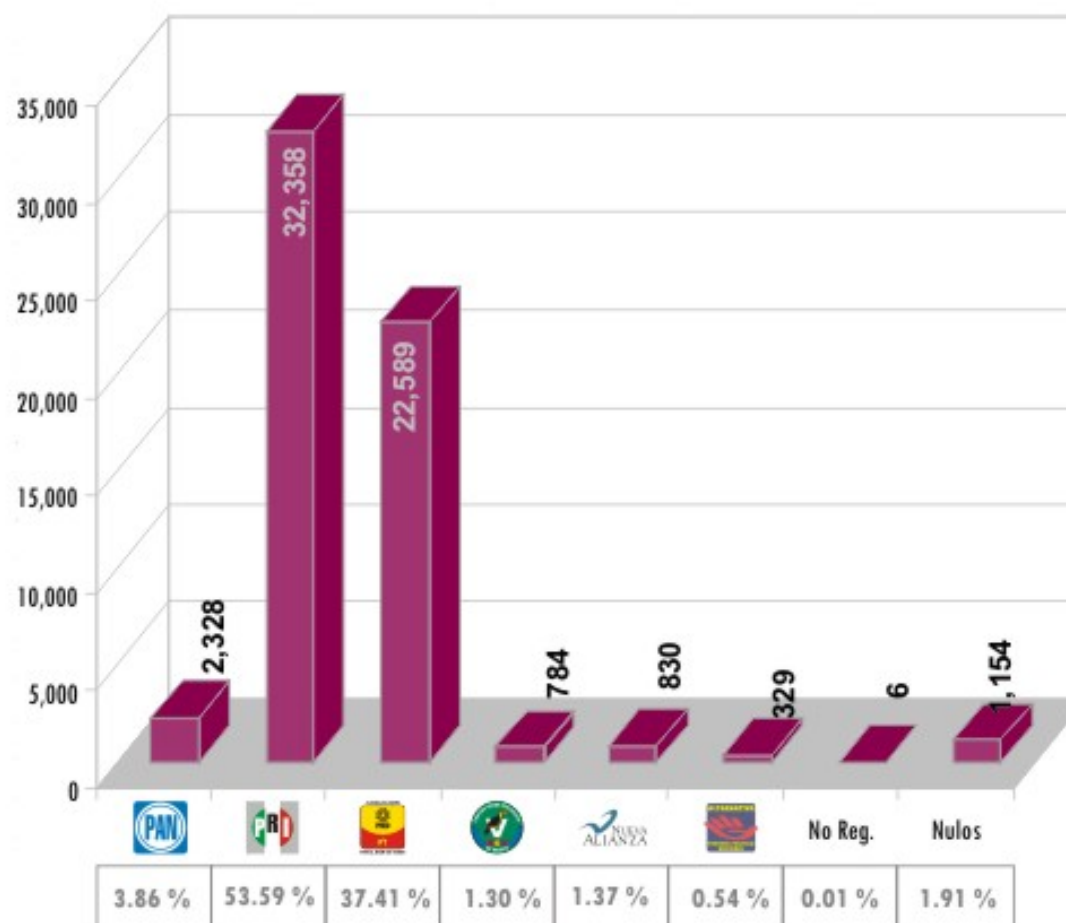
Distrito	Sección	Casilla							Candidatos No Registrados	Votos Nulos	Votación Total
XX	0440	C4	14	198	168	7	3	2	0	8	400
XX	0440	C5	9	190	191	6	7	1	0	6	410
XX	0440	C6	3	204	177	9	3	3	0	0	399
XX	0441	BA	12	223	140	4	0	0	0	6	385
XX	0441	EX	8	199	185	1	0	0	0	14	407
XX	0441	X2	1	73	149	0	0	0	0	3	226
XX	0442	BA	3	129	191	3	1	0	0	11	338
XX	0443	BA	8	184	116	1	0	2	0	9	320
XX	0443	C1	2	187	130	8	3	4	0	7	341
XX	0443	C2	11	196	107	3	3	2	0	7	329
XX	0443	C3	4	180	119	1	2	3	0	6	315
(C) XX	0444	BA	2	110	150	2	1	0	0	5	270
XX	0445	BA	8	186	122	5	5	2	0	8	336
XX	0445	C1	11	190	136	5	3	1	0	6	352
(C) XX	0446	BA	10	197	168	7	8	1	0	7	398
(C) XX	0446	C1	5	181	167	4	7	4	0	8	376
XX	0446	C2	9	207	146	11	9	2	0	0	384
XX	0446	C3	6	249	145	4	8	0	0	7	419
XX	0447	BA	1	170	123	4	2	1	0	1	302
XX	0447	C1	2	146	140	2	1	0	0	10	301
(C) XX	0448	BA	2	150	132	3	0	0	0	2	289
XX	0448	C1	2	170	121	1	1	0	0	2	297
XX	0449	BA	8	30	5	0	0	0	0	4	47
XX	0450	BA	6	252	113	10	5	3	0	15	404
XX	0450	C1	10	235	125	6	3	1	0	18	398
XX	0450	EX	6	282	105	5	2	3	0	9	412
(C) XX	0451	BA	4	168	114	2	0	0	0	2	290
XX	0451	C1	1	149	103	0	0	1	0	7	261
XX	0454	BA	3	127	109	1	0	0	0	4	244
XX	0454	C1	1	123	98	4	0	0	0	2	228

Distrito	Sección	Casilla							Candidatos No Registrados	Votos Nulos	Votación Total
XX	0455	BA	1	186	72	1	0	1	0	3	264
XX	0455	C1	2	182	72	2	1	0	0	12	271
XX	0456	BA	3	232	150	2	3	0	0	3	393
XX	0456	C1	6	175	182	4	0	0	0	9	376
XX	0457	BA	6	243	168	4	5	2	0	7	435
XX	0457	C1	7	202	194	4	3	2	0	12	424
XX	0466	BA	3	251	92	5	0	0	0	8	359
XX	0466	C1	6	238	105	5	0	0	0	4	358
XX	0472	BA	1	208	36	1	0	0	0	8	254
XX	0472	C1	2	177	42	4	0	1	0	8	234
XX	0473	BA	0	63	23	0	0	0	0	2	88
XX	0473	EX	3	150	65	1	1	1	0	7	228
XX	0474	BA	2	205	125	10	3	0	0	8	353
XX	0474	C1	4	202	111	5	5	0	0	10	337
XX	0474	C2	6	180	124	4	6	2	0	5	327
XX	0474	C3	4	211	120	5	4	0	0	8	352
XX	0474	C4	1	200	107	3	5	0	0	9	325
XX	0478	BA	3	209	82	2	4	0	0	6	306
XX	0478	C1	4	215	62	2	3	0	0	6	292
XX	0484	BA	9	182	129	4	10	2	0	5	341
XX	0484	C1	11	177	130	7	6	0	0	4	335
XX	0484	C2	8	200	130	6	4	1	0	5	354
XX	0484	C3	18	164	120	7	3	4	0	10	326
XX	0489	BA	3	241	102	3	1	2	0	10	362
XX	0489	C1	4	222	124	5	2	0	0	8	365
XX	0493	BA	0	174	48	3	2	0	0	8	235
XX	0493	C1	2	172	46	3	0	1	0	5	229
XX	0499	BA	5	228	72	3	0	0	0	7	315
XX	0239	ESMR	1	25	21	1	0	0	0	0	48
XX	0239	ESRP	4	25	34	1	3	0	0	2	69







Distrito	Sección	Casilla							Candidatos No Registrados	Votos Nulos	Votación Total
Cómputo del Consejo Electoral Distrital			1,397	29,522	28,487	973	677	267	2	1,052	62,377
Cómputo emitido en sentencia del Tribunal Electoral de Tabasco			1,385	29,351	28,356	968	672	265	2	1,048	62,047







Resultados Finales de la Elección de Diputados







Distrito XXI, Centro Poniente















Distrito XXI, Centro Poniente







Distrito	Sección	Casilla							Candidatos No Registrados	Votos Nulos	Votación Total
XXI	0251	BA	33	191	133	6	6	4	0	2	375
XXI	0251	C1	32	180	131	7	2	0	0	3	355
XXI	0251	C2	34	179	129	10	2	2	0	4	360
XXI	0251	C3	33	179	122	8	10	3	0	3	358
XXI	0252	BA	26	162	108	2	5	32	0	4	339
XXI	0252	C1	20	173	115	6	5	34	0	2	355
XXI	0256	BA	46	240	172	6	9	7	0	8	488
XXI	0256	C1	40	230	191	1	7	5	0	7	481
XXI	0257	BA	44	228	116	2	7	0	0	5	402
XXI	0257	C1	41	260	117	3	4	3	0	5	433
XXI	0267	BA	41	216	135	7	16	1	0	4	420
XXI	0267	C1	31	224	135	7	7	2	0	5	411
XXI	0267	C2	47	211	124	9	14	2	1	6	414
XXI	0268	BA	42	147	91	6	6	5	0	5	302
XXI	0268	C1	33	172	102	6	6	5	0	5	329
XXI	0273	BA	25	197	124	7	3	1	0	5	362
XXI	0273	C1	14	192	122	8	7	2	0	4	349
XXI	0273	C2	14	190	131	6	6	1	0	4	352
XXI	0274	BA	15	230	130	3	6	0	0	7	391
XXI	0274	C1	14	210	169	4	5	0	0	5	407
XXI	0275	BA	22	165	105	9	9	1	1	13	325
XXI	0275	C1	35	184	85	2	5	2	0	2	315
XXI	0275	C2	37	172	108	8	7	3	1	4	340
XXI	0276	BA	32	159	86	8	10	2	2	7	306
XXI	0276	C1	27	181	95	6	2	3	0	2	316
XXI	0302	BA	10	137	136	2	5	0	0	4	294
XXI	0302	C1	13	143	128	3	4	2	0	1	294
XXI	0303	BA	6	163	150	1	6	2	0	6	334
XXI	0303	C1	5	197	140	3	5	2	0	7	359
XXI	0304	BA	10	144	137	4	2	3	0	4	304

Distrito	Sección	Casilla							Candidatos No Registrados	Votos Nulos	Votación Total
XXI	0304	C1	11	135	132	1	3	0	0	6	288
XXI	0304	C2	7	133	133	6	5	1	0	6	291
XXI	0314	BA	9	153	119	2	11	2	0	4	300
XXI	0314	C1	12	167	102	10	9	2	0	7	309
XXI	0314	C2	13	174	106	7	7	2	0	8	317
XXI	0314	C3	15	157	94	5	9	0	0	16	296
XXI	0314	C4	10	156	125	8	7	3	0	5	314
XXI	0315	BA	13	128	110	10	3	3	0	0	267
XXI	0315	C1	9	112	126	6	3	0	0	6	262
XXI	0315	C2	12	153	109	6	9	1	0	9	299
XXI	0344	BA	11	211	153	5	12	4	0	9	405
XXI	0344	C1	7	212	149	4	11	2	0	6	391
XXI	0345	BA	12	167	106	5	7	1	0	5	303
XXI	0345	C1	7	171	104	2	5	1	0	4	294
XXI	0345	C2	9	167	104	4	3	1	0	4	292
XXI	0346	BA	5	196	113	11	2	0	0	9	336
XXI	0346	C1	12	214	89	2	3	3	0	5	328
XXI	0347	BA	8	109	107	3	14	4	0	0	245
XXI	0347	C1	10	148	107	2	22	0	0	7	296
XXI	0369	BA	26	278	165	5	13	1	0	3	491
XXI	0369	C1	23	273	171	7	13	1	0	4	492
XXI	0370	BA	13	139	117	5	9	1	0	4	288
XXI	0370	C1	7	148	118	4	4	1	0	0	282
XXI	0371	BA	12	191	128	8	2	4	0	3	348
XXI	0371	C1	17	185	138	6	5	2	0	7	360
XXI	0372	BA	22	170	117	4	2	3	0	6	324
XXI	0372	C1	11	202	148	4	8	3	0	6	382
XXI	0372	C2	12	197	129	5	4	2	0	9	358
XXI	0372	C3	12	195	119	5	3	0	0	10	344
XXI	0372	C4	16	202	119	8	4	1	0	5	355

Distrito	Sección	Casilla							Candidatos No Registrados	Votos Nulos	Votación Total
XXI	0372	C5	11	193	116	3	7	1	0	6	337
XXI	0372	C6	13	186	103	3	9	4	0	3	321
XXI	0372	C7	9	200	126	9	7	0	0	9	360
XXI	0372	C8	11	185	146	5	8	3	0	9	367
XXI	0373	BA	18	211	100	2	16	2	0	9	358
XXI	0373	C1	6	223	117	11	9	2	0	9	377
XXI	0374	BA	16	168	111	7	4	2	0	4	312
XXI	0374	C1	10	175	108	3	3	3	0	7	309
XXI	0395	BA	8	185	119	6	3	1	0	7	329
XXI	0395	C1	4	203	115	5	5	1	0	5	338
XXI	0396	BA	5	142	108	4	5	0	0	5	269
XXI	0396	C1	11	125	91	5	10	3	0	6	251
XXI	0397	BA	17	162	97	2	6	3	0	6	293
XXI	0397	C1	21	157	105	4	8	3	0	11	309
XXI	0397	C2	10	195	97	3	4	3	0	4	316
XXI	0398	BA	25	178	147	8	10	2	0	5	375
XXI	0398	C1	26	181	171	5	7	1	1	6	398
XXI	0398	C2	33	212	143	8	4	2	0	2	404
XXI	0398	C3	25	204	153	4	14	2	0	6	408
XXI	0399	BA	17	259	148	8	14	1	0	5	452
XXI	0399	C1	10	251	150	8	8	2	0	3	432
XXI	0408	BA	12	198	167	7	4	3	0	8	399
XXI	0408	C1	5	214	158	4	10	2	0	5	398
XXI	0409	BA	17	172	138	5	6	3	0	7	348
XXI	0409	C1	10	189	151	6	4	1	0	5	366
XXI	0410	BA	17	209	123	4	5	0	0	5	363
XXI	0410	C1	14	182	111	4	4	2	0	5	322
XXI	0410	C2	18	177	106	8	5	2	0	3	319
XXI	0411	BA	12	196	92	7	3	2	0	4	316
XXI	0411	C1	13	182	78	2	8	2	0	1	286

Distrito	Sección	Casilla							Candidatos No Registrados	Votos Nulos	Votación Total
XXI	0411	C2	11	168	94	4	6	3	0	2	288
XXI	0452	BA	6	232	123	6	0	0	0	17	384
XXI	0452	C1	5	220	121	4	1	0	0	10	361
XXI	0452	C2	6	221	124	3	1	0	0	15	370
XXI	0452	EX	5	136	75	1	1	1	0	9	228
XXI	0453	BA	7	195	137	5	4	1	0	5	354
XXI	0453	C1	8	190	138	7	4	0	0	7	354
XXI	0458	BA	8	168	166	9	3	2	0	0	356
XXI	0458	C1	4	173	154	4	4	1	0	3	343
XXI	0458	C2	3	190	110	6	4	1	0	0	314
XXI	0459	BA	0	65	8	1	0	1	0	1	76
XXI	0460	BA	6	179	116	1	2	0	0	7	311
XXI	0460	C1	4	177	139	2	0	1	0	12	335
XXI	0460	C2	3	160	156	1	3	1	0	3	327
XXI	0461	BA	8	196	74	3	2	1	0	4	288
XXI	0461	C1	3	188	78	3	3	0	0	11	286
XXI	0462	BA	6	152	174	1	1	0	0	4	338
XXI	0462	C1	6	139	181	2	5	0	0	10	343
XXI	0462	C2	10	169	152	3	1	1	0	8	344
XXI	0463	BA	10	163	168	2	5	2	0	4	354
XXI	0463	C1	10	209	164	2	2	1	0	6	394
XXI	0463	C2	4	201	167	4	6	0	0	11	393
XXI	0463	C3	14	184	166	3	3	1	0	3	374
XXI	0464	BA	3	154	155	1	2	0	0	8	323
XXI	0464	C1	11	182	120	3	1	4	0	8	329
XXI	0464	C2	11	162	128	2	3	2	0	6	314
XXI	0464	C3	4	178	118	3	0	1	0	20	324
XXI	0465	BA	8	203	150	9	6	0	0	6	382
XXI	0465	C1	12	207	147	4	3	1	0	6	380
XXI	0465	C2	13	216	140	6	4	2	0	3	384

Distrito	Sección	Casilla							Candidatos No Registrados	Votos Nulos	Votación Total
XXI	0467	BA	20	205	123	5	3	2	0	10	368
XXI	0467	C1	9	214	158	4	4	0	0	12	401
XXI	0467	C2	7	210	156	6	1	1	0	8	389
XXI	0467	C3	7	189	102	6	1	0	0	55	360
XXI	0467	C4	10	221	129	6	3	2	0	7	378
XXI	0467	C5	16	233	135	7	2	0	0	14	407
XXI	0468	BA	5	244	176	3	2	0	0	10	440
XXI	0468	C1	10	255	151	2	5	1	0	5	429
XXI	0469	BA	6	160	123	2	1	0	0	9	301
XXI	0469	C1	12	188	123	2	2	0	0	8	335
XXI	0469	C2	8	178	131	5	2	0	0	0	324
XXI	0470	BA	18	169	144	0	4	1	0	9	345
XXI	0470	C1	11	161	156	5	0	3	0	3	339
XXI	0470	C2	11	166	157	8	4	1	0	5	352
XXI	0470	C3	12	191	125	5	5	3	0	5	346
XXI	0470	C4	13	175	140	5	5	3	0	4	345
XXI	0475	BA	1	192	194	1	4	0	0	1	393
XXI	0475	C1	3	230	212	3	6	0	0	10	464
XXI	0476	BA	16	185	102	1	6	2	0	5	317
XXI	0476	C1	12	201	117	6	5	2	0	7	350
XXI	0476	C2	12	157	122	1	1	1	0	9	303
XXI	0476	C3	13	194	101	5	2	0	0	7	322
XXI	0477	BA	4	223	187	2	4	0	0	9	429
XXI	0477	C1	4	246	167	3	1	1	0	11	433
XXI	0477	C2	4	271	168	4	4	0	0	7	458
XXI	0479	BA	11	189	131	5	6	1	0	4	347
XXI	0479	C1	8	186	160	6	0	0	0	7	367
XXI	0479	C2	6	179	139	5	6	2	0	1	338
XXI	0480	BA	13	226	112	3	3	1	0	13	371
XXI	0480	C1	23	209	119	5	3	1	0	14	374

Distrito	Sección	Casilla							Candidatos No Registrados	Votos Nulos	Votación Total
XXI	0480	C2	23	189	106	8	8	2	0	4	340
XXI	0480	C3	13	159	121	3	4	4	0	6	310
XXI	0480	C4	26	193	95	4	4	7	0	13	342
XXI	0481	BA	13	214	188	9	3	2	0	10	439
XXI	0481	C1	9	225	189	4	2	0	0	5	434
XXI	0481	C2	6	192	220	4	1	2	0	9	434
XXI	0482	BA	25	198	116	1	1	1	0	11	353
XXI	0482	C1	21	185	118	2	3	1	0	11	341
XXI	0490	BA	8	170	165	3	1	1	0	7	355
XXI	0490	C1	6	169	166	3	2	1	0	6	353
XXI	0491	BA	3	259	225	4	1	0	0	10	502
XXI	0491	C1	9	259	234	2	1	0	0	5	510
XXI	0492	BA	4	242	162	1	1	0	0	12	422
XXI	0492	C1	8	298	141	0	3	2	0	14	466
XXI	0494	BA	5	187	126	4	1	4	0	15	342
XXI	0494	C1	5	213	121	6	1	6	0	11	363
XXI	0494	C2	3	174	150	4	4	3	0	6	344
XXI	0494	C3	3	195	102	4	2	0	0	8	314
XXI	0495	BA	3	203	157	1	1	1	0	15	381
XXI	0495	C1	6	175	198	4	0	0	0	7	390
XXI	0495	C2	6	215	159	5	0	0	0	5	390
XXI	0276	ESMR	0	7	8	2	1	0	0	0	18
XXI	0276	ESRP	6	55	56	2	2	0	0	1	122

Cómputo del Consejo Electoral Distrital

2,328

32,358

22,589

784

830

329

6

1,154

60,378

2, 426

Casillas
Instaladas





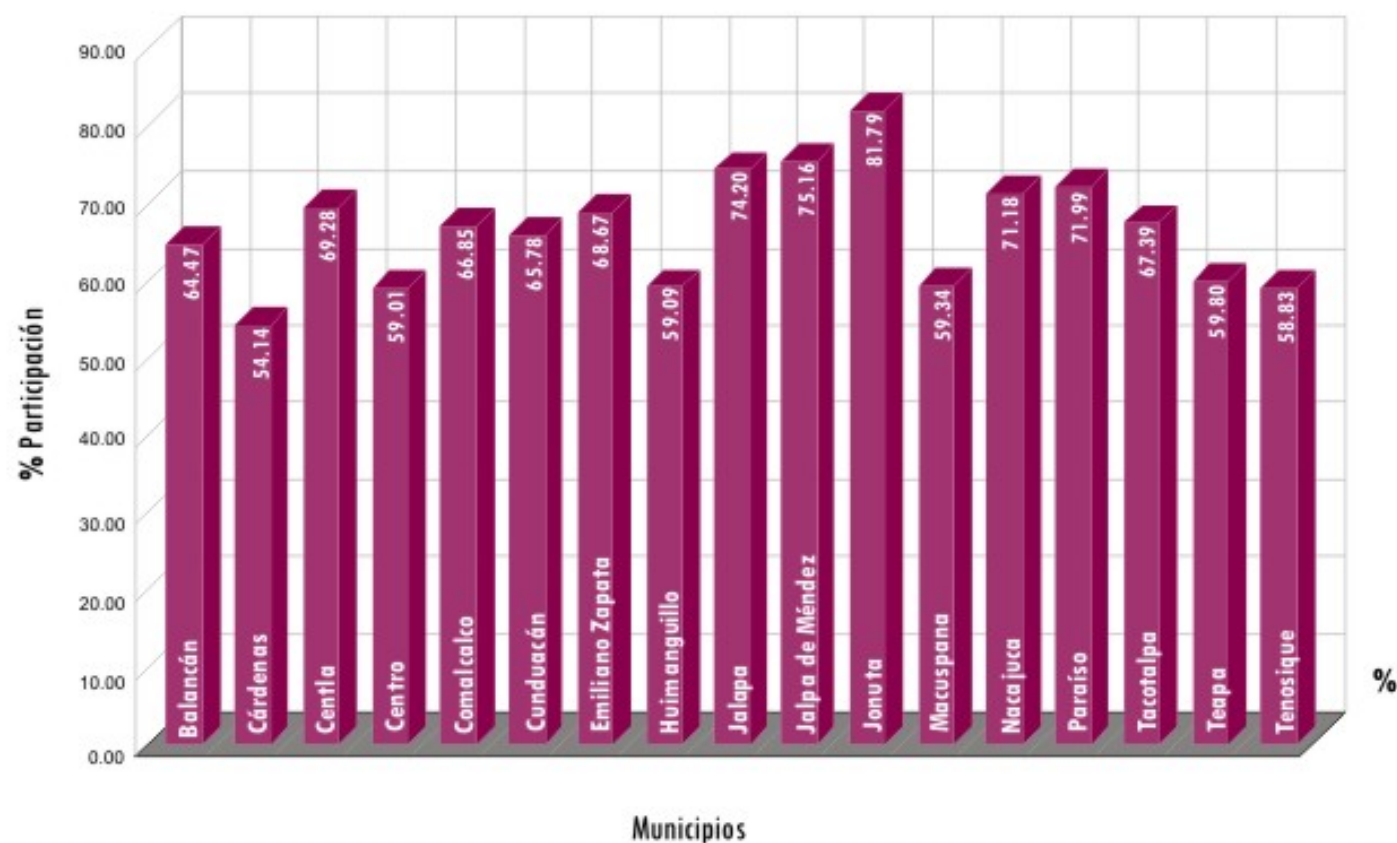
Geografía Electoral Municipal del Estado de Tabasco



PRESIDENCIAS MUNICIPALES

Partido	Total
 Partido Revolucionario Institucional	10
 Coalición "Por el Bien de Todos" (PRD-PT)	7

Resultados de la Elección de Presidente Municipal y Regidores



Porcentaje de Votación Total Emitida y de Abstencionismo por el Principio de Mayoría Relativa

Municipio	Lista Nominal	Votación Total Emitida	% Votación Total Emitida	Abstencionismo	% Abstencionismo
Balancán	36,783	23,713	64.47	13,070	35.53
Cárdenas	144,413	78,185	54.14	66,228	45.86
Centla	58,745	40,698	69.28	18,047	30.72
Centro	404,060	238,449	59.01	165,611	40.99
Comalcalco	115,122	76,964	66.85	38,158	33.15
Cunduacán	71,281	46,889	65.78	24,392	34.22
Emiliano Zapata	19,360	13,295	68.67	6,065	31.33
Huimanguillo	103,770	61,315	59.09	42,455	40.91
Jalapa	24,058	17,850	74.20	6,208	25.80
Jalpa de Méndez	48,364	36,351	75.16	12,013	24.84
Jonuta	19,072	15,599	81.79	3,473	18.21
Macuspana	96,461	57,242	59.34	39,219	40.66
Nacajuca	58,940	41,955	71.18	16,985	28.82
Paraíso	51,174	36,840	71.99	14,334	28.01
Tacotalpa	26,183	17,644	67.39	8,539	32.61
Teapa	32,907	19,680	59.80	13,227	40.20
Tenosique	37,042	21,793	58.83	15,249	41.17
Totales	1,347,735	844,462	62.66	503,273	37.34

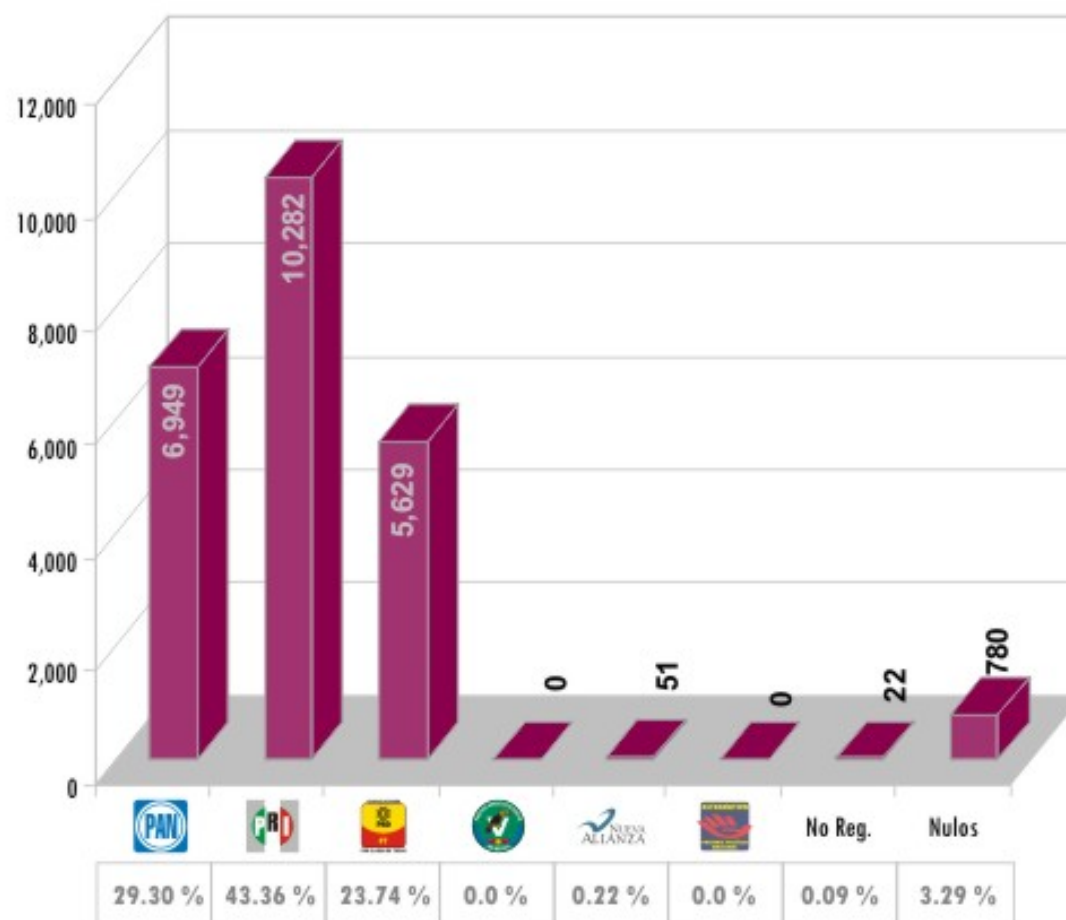
Resultados de la Elección de Presidente Municipal y Regidores por el Principio de Mayoría Relativa

Municipio							No Reg.	Nulos	Total
Balancán	6,949	10,282	5,629	0	51	0	22	780	23,713
Cárdenas	18,111	24,561	32,047	509	342	198	2	2,415	78,185
Centla	11,149	12,951	12,329	2,799	4	60	11	1,435	40,698
Centro	6,771	113,959	110,973	1,268	1,168	361	16	3,933	238,449
Comalcalco	1,988	34,768	38,442	176	468	56	4	1,062	76,964
Cunduacán	2,124	21,890	21,193	370	228	117	11	956	46,889
Emiliano Zapata	4,341	4,660	3,948	36	0	0	9	301	13,295
Huimanguillo	17,709	19,581	21,204	301	157	302	0	2,061	61,315
Jalapa	525	9,456	7,526	0	0	0	0	343	17,850
Jalpa de Méndez	932	15,673	18,908	182	80	52	0	524	36,351
Jonuta	532	7,175	7,713	0	30	0	3	146	15,599
Macuspana	4,537	24,632	25,743	363	533	115	4	1,315	57,242
Nacajuca	356	20,106	20,116	387	116	66	0	808	41,955
Paraíso	328	18,506	17,328	195	7	37	12	427	36,840
Tacotalpa	1,254	8,975	6,716	116	22	43	1	517	17,644
Teapa	355	9,537	8,593	170	76	434	6	509	19,680
Tenosique	4,001	9,748	7,308	157	34	0	8	537	21,793
Totales	81,962	366,460	365,716	6,989	3,316	1,841	109	18,069	844,462







Votación por Casilla de la Elección de Presidente Municipal y Regidores







Resultados Finales de la Elección de Presidente Municipal y Regidores







Municipio de Balancán



Municipio de Balancán

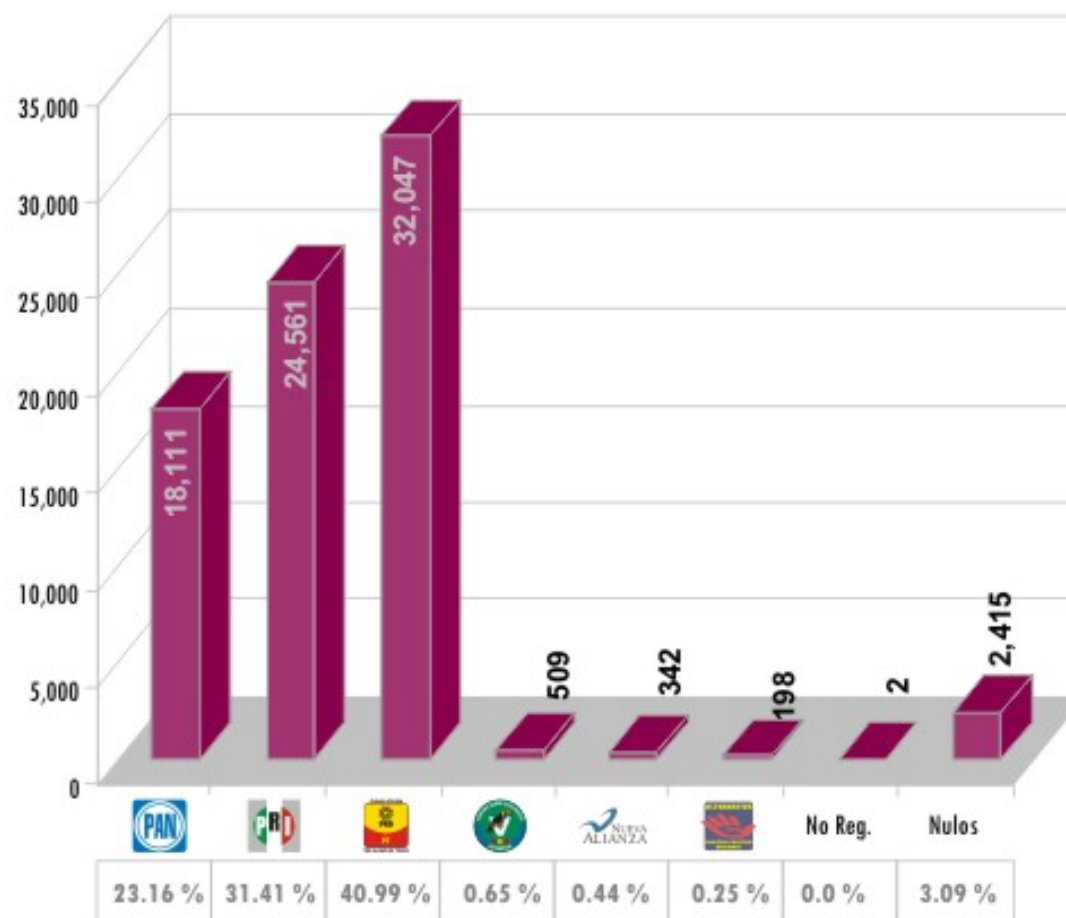
Municipio	Sección	Casilla							Candidatos No Registrados	Votos Nulos	Votación Total
Balancán	0001	BA	197	125	79	0	1	0	1	7	410
Balancán	0001	C1	192	107	83	0	0	0	0	17	399
Balancán	0001	C2	213	118	70	0	2	0	0	10	413
Balancán	0002	BA	217	173	70	0	2	0	0	15	477
Balancán	0002	C1	208	156	90	0	4	0	0	27	485
Balancán	0003	BA	165	122	87	0	2	0	0	16	392
Balancán	0003	C1	159	139	92	0	1	0	0	12	403
Balancán	0004	BA	125	166	88	0	5	0	0	5	389
Balancán	0004	C1	130	139	64	0	2	0	0	11	346
Balancán	0005	BA	170	182	101	0	1	0	12	0	466
Balancán	0005	C1	175	209	86	0	2	0	0	13	485
Balancán	0006	BA	120	104	51	0	0	0	0	5	280
Balancán	0006	C1	91	101	67	0	1	0	1	4	265
Balancán	0006	ES	75	59	50	0	0	0	0	7	191
Balancán	0007	BA	135	140	102	0	3	0	0	15	395
Balancán	0007	C1	119	173	99	0	4	0	0	18	413
Balancán	0008	BA	73	153	63	0	0	0	0	17	306
Balancán	0008	C1	77	112	61	0	1	0	0	14	265
Balancán	0009	BA	140	148	95	0	0	0	0	15	398
Balancán	0009	C1	115	140	92	0	1	0	0	15	363
Balancán	0010	BA	55	50	13	0	0	0	0	3	121
Balancán	0011	BA	75	108	67	0	0	0	0	7	257
Balancán	0012	BA	126	122	104	0	0	0	0	18	370
Balancán	0013	BA	62	121	49	0	0	0	0	15	247
Balancán	0013	C1	63	110	86	0	0	0	0	6	265
Balancán	0014	BA	52	111	59	0	0	0	0	2	224
Balancán	0014	C1	64	106	58	0	0	0	0	7	235
Balancán	0015	BA	60	119	57	0	1	0	0	6	243
Balancán	0015	C1	72	91	79	0	1	0	0	5	248
Balancán	0016	BA	95	192	95	0	1	0	0	14	397

Municipio	Sección	Casilla							Candidatos No Registrados	Votos Nulos	Votación Total
Balancán	0017	BA	39	133	61	0	0	0	0	8	241
Balancán	0017	CI	63	94	78	0	0	0	0	9	244
Balancán	0018	BA	66	140	56	0	0	0	0	8	270
Balancán	0018	CI	65	136	59	0	0	0	0	10	270
«» Balancán	0019	BA	66	51	12	0	0	0	0	6	135
Balancán	0020	BA	134	171	62	0	1	0	0	18	386
Balancán	0021	BA	41	82	31	0	1	0	0	9	164
Balancán	0022	BA	77	127	56	0	0	0	0	15	275
Balancán	0022	CI	81	119	50	0	0	0	0	12	262
Balancán	0023	BA	89	135	54	0	0	0	0	12	290
«» Balancán	0023	EX	75	113	64	0	0	0	0	14	266
Balancán	0024	BA	116	167	44	0	0	0	0	15	342
Balancán	0024	CI	112	138	53	0	0	0	2	16	321
«» Balancán	0024	C2	131	158	57	0	2	0	0	12	360
Balancán	0025	BA	177	138	99	0	0	0	0	0	414
Balancán	0026	BA	21	8	5	0	0	0	0	3	37
Balancán	0027	BA	58	224	89	0	1	0	0	13	385
Balancán	0028	BA	53	133	46	0	0	0	3	4	239
Balancán	0028	CI	39	154	51	0	0	0	0	7	251
Balancán	0029	BA	78	172	81	0	0	0	2	26	359
«» Balancán	0030	BA	92	100	84	0	0	0	0	11	287
«» Balancán	0030	CI	81	132	78	0	0	0	0	12	303
Balancán	0031	BA	28	70	26	0	0	0	0	4	128
Balancán	0032	BA	50	85	18	0	0	0	0	5	158
Balancán	0033	BA	54	131	22	0	0	0	0	4	211
Balancán	0034	BA	71	121	31	0	2	0	0	3	228
Balancán	0035	BA	49	174	196	0	0	0	0	6	425
Balancán	0035	CI	64	193	159	0	0	0	0	12	428
Balancán	0036	BA	114	250	69	0	5	0	0	0	438
Balancán	0037	BA	103	181	114	0	2	0	0	12	412







Municipio	Sección	Casilla							Candidatos No Registrados	Votos Nulos	Votación Total
Balancón	0037	C1	76	224	118	0	0	0	0	13	431
Balancón	0038	BA	67	94	84	0	0	0	1	14	260
Balancón	0038	EX	37	111	71	0	0	0	0	7	226
Balancón	0039	BA	74	121	43	0	0	0	0	6	244
Balancón	0039	C1	46	112	52	0	0	0	0	4	214
Balancón	0040	BA	115	266	139	0	0	0	0	16	536
Balancón	0041	BA	48	129	43	0	0	0	0	14	234
Balancón	0041	C1	47	123	48	0	0	0	0	16	234
Balancón	0042	BA	46	127	97	0	0	0	0	2	272
Balancón	0042	C1	29	141	85	0	0	0	0	10	265
Balancón	0042	EX	58	158	103	0	0	0	0	4	323
Balancón	0043	BA	53	122	83	0	0	0	0	13	271
Balancón	0043	C1	46	123	89	0	1	0	0	9	268
«» Balancón	0044	BA	72	100	110	0	1	0	0	7	290
«» Balancón	0044	EX	22	60	51	0	0	0	0	7	140
Balancón	0044	X2	46	74	96	0	0	0	0	7	223
«» Balancón	0045	BA	55	124	89	0	0	0	0	13	281
Balancón	0045	EX	105	147	66	0	0	0	0	6	324
Cómputo del Consejo Electoral Municipal			6,949	10,282	5,629	0	51	0	22	780	23,713







Resultados Finales de la Elección de Presidente Municipal y Regidores







Municipio de Cárdenas















Municipio de Cárdenas







Municipio	Sección	Casilla							Candidatos No Registrados	Votos Nulos	Votación Total
Cárdenas	0046	BA	134	88	77	1	3	0	0	23	326
Cárdenas	0046	C1	146	64	88	1	3	1	0	8	311
Cárdenas	0047	BA	121	65	58	2	1	0	0	7	254
Cárdenas	0047	C1	100	65	87	2	1	0	0	10	265
Cárdenas	0047	C2	117	64	83	2	1	1	0	17	285
Cárdenas	0047	C3	95	56	97	1	0	0	0	10	259
Cárdenas	0047	C4	127	47	83	1	3	0	0	20	281
Cárdenas	0047	C5	125	75	78	1	3	1	0	8	291
Cárdenas	0047	E5	13	13	11	0	0	0	0	1	38
Cárdenas	0048	BA	73	75	112	3	2	0	0	4	269
Cárdenas	0048	C1	54	65	126	5	2	0	0	8	260
Cárdenas	0049	BA	36	90	76	1	0	0	0	3	206
Cárdenas	0049	C1	36	49	120	0	1	1	0	7	214
Cárdenas	0050	BA	65	90	184	2	5	0	0	7	353
Cárdenas	0050	C1	54	101	171	7	3	2	0	9	347
Cárdenas	0051	BA	65	91	128	1	2	0	0	9	296
Cárdenas	0051	C1	72	84	127	1	1	1	1	4	291
Cárdenas	0052	BA	89	89	151	2	5	0	0	6	342
Cárdenas	0052	C1	70	69	128	1	9	0	0	11	288
Cárdenas	0053	BA	81	71	110	1	3	0	0	7	273
Cárdenas	0053	C1	73	66	92	0	10	1	0	6	248
Cárdenas	0053	C2	59	88	104	4	3	2	0	9	269
Cárdenas	0054	BA	65	72	124	2	0	1	0	1	265
Cárdenas	0054	C1	49	75	128	2	0	0	0	8	262
Cárdenas	0055	BA	75	71	130	2	2	1	0	8	289
Cárdenas	0055	C1	72	68	136	1	2	0	0	6	285
Cárdenas	0055	C2	66	64	154	0	3	0	0	3	290
Cárdenas	0056	BA	51	80	116	3	0	0	0	7	257
Cárdenas	0056	C1	48	89	111	2	0	0	0	0	250
Cárdenas	0057	BA	86	90	144	1	3	0	0	12	336







Municipio	Sección	Casilla							Candidatos No Registrados	Votos Nulos	Votación Total
Cárdenas	0058	BA	58	88	93	1	2	1	0	5	248
Cárdenas	0058	C1	61	98	91	0	1	2	0	3	256
Cárdenas	0059	BA	67	84	104	0	1	1	0	6	263
Cárdenas	0059	C1	68	81	105	2	0	0	0	7	263
Cárdenas	0060	BA	86	59	104	0	4	0	0	11	264
Cárdenas	0060	C1	72	72	96	2	1	0	0	4	247
Cárdenas	0061	BA	31	78	74	0	0	0	0	5	188
Cárdenas	0061	C1	36	57	74	2	1	0	0	2	172
Cárdenas	0062	BA	37	85	100	1	0	0	0	3	226
Cárdenas	0062	C1	39	79	108	1	2	0	0	2	231
Cárdenas	0063	BA	93	65	146	2	2	0	0	3	311
Cárdenas	0063	C1	98	68	128	1	3	2	0	0	300
Cárdenas	0063	C2	91	75	111	1	3	1	0	4	286
Cárdenas	0064	BA	108	120	153	2	1	0	0	7	391
Cárdenas	0064	C1	99	100	142	6	2	1	0	12	362
Cárdenas	0065	BA	76	99	107	1	1	1	0	12	297
Cárdenas	0065	C1	58	153	127	2	4	1	0	2	347
Cárdenas	0066	BA	32	119	59	1	1	0	0	5	217
Cárdenas	0066	C1	53	102	77	1	0	0	0	2	235
Cárdenas	0067	BA	87	166	124	2	3	1	0	9	392
Cárdenas	0068	BA	47	76	69	0	1	0	0	2	195
Cárdenas	0068	C1	50	94	91	0	0	0	0	2	237
Cárdenas	0069	BA	92	151	146	10	1	0	0	15	415
Cárdenas	0070	BA	83	126	128	8	2	1	0	7	355
Cárdenas	0070	C1	110	120	122	3	1	1	0	11	368
Cárdenas	0071	BA	97	81	100	1	1	0	0	8	288
Cárdenas	0071	C1	96	82	94	2	4	1	0	11	290
Cárdenas	0071	C2	102	107	93	3	4	1	0	9	319
Cárdenas	0071	C3	109	114	97	2	1	2	0	3	328
Cárdenas	0072	BA	87	87	107	1	2	1	0	12	297







Municipio	Sección	Casilla							Candidatos No Registrados	Votos Nulos	Votación Total
Cárdenas	0072	C1	91	129	114	10	1	0	0	5	350
Cárdenas	0072	ES	115	103	139	4	0	1	0	12	374
Cárdenas	0073	BA	84	78	79	1	0	3	0	3	248
Cárdenas	0073	C1	69	99	86	0	1	1	0	2	258
Cárdenas	0074	BA	43	121	84	1	1	1	0	3	254
Cárdenas	0074	C1	43	95	86	4	0	0	0	5	233
Cárdenas	0075	BA	87	134	135	6	1	0	0	8	371
Cárdenas	0075	C1	84	124	144	3	3	0	0	6	364
Cárdenas	0076	BA	38	71	102	4	1	0	0	10	226
Cárdenas	0076	C1	62	67	92	3	2	0	0	3	229
Cárdenas	0077	BA	68	98	112	0	4	1	0	6	289
Cárdenas	0077	C1	62	102	107	5	3	0	0	5	284
Cárdenas	0078	BA	67	101	136	2	1	0	0	5	312
Cárdenas	0078	C1	70	117	131	3	4	0	0	4	329
Cárdenas	0079	BA	45	111	132	0	1	2	0	3	294
Cárdenas	0079	C1	68	97	127	0	0	1	0	4	297
Cárdenas	0080	BA	63	73	63	0	1	0	0	4	204
Cárdenas	0080	C1	46	83	67	1	1	0	0	2	200
Cárdenas	0081	BA	118	98	120	1	2	0	0	5	344
Cárdenas	0081	C1	113	63	126	0	1	1	0	10	314
Cárdenas	0081	C2	105	57	102	4	2	2	0	3	275
Cárdenas	0082	BA	70	87	123	0	2	0	0	7	289
Cárdenas	0082	C1	76	89	129	2	1	0	0	4	301
Cárdenas	0083	BA	78	127	131	4	0	0	0	10	350
Cárdenas	0083	C1	115	98	119	6	0	0	0	15	353
Cárdenas	0084	BA	76	99	142	5	1	0	0	7	330
Cárdenas	0084	C1	76	107	143	3	1	0	0	0	330
Cárdenas	0085	BA	87	117	146	5	4	2	0	5	366
Cárdenas	0085	C1	78	155	98	5	3	0	0	12	351
Cárdenas	0086	BA	79	104	146	0	3	2	0	4	338







Municipio	Sección	Casilla							Candidatos No Registrados	Votos Nulos	Votación Total
Cárdenas	0086	C1	71	139	123	0	2	0	0	5	340
Cárdenas	0086	C2	87	107	123	2	1	3	0	5	328
Cárdenas	0086	C3	79	116	144	3	1	0	0	4	347
Cárdenas	0087	BA	97	48	119	6	3	1	0	13	287
Cárdenas	0087	C1	88	66	124	3	2	0	0	11	294
Cárdenas	0087	C2	89	64	107	4	1	1	0	8	274
Cárdenas	0088	BA	81	89	122	5	3	0	0	13	313
Cárdenas	0088	C1	74	94	120	6	1	0	0	10	305
Cárdenas	0088	C2	77	90	115	2	3	1	0	2	290
Cárdenas	0089	BA	110	54	90	1	0	0	0	5	260
Cárdenas	0089	C1	94	53	87	3	1	0	0	11	249
Cárdenas	0089	C2	106	46	91	3	0	1	0	7	254
Cárdenas	0090	BA	7	130	150	4	0	0	0	3	294
Cárdenas	0090	C1	9	117	133	3	0	0	0	9	271
Cárdenas	0091	BA	73	83	165	1	0	2	0	9	333
Cárdenas	0091	C1	87	84	153	2	1	0	0	17	344
Cárdenas	0092	BA	12	90	215	0	1	1	0	6	325
Cárdenas	0092	C1	12	113	168	3	5	0	0	6	307
Cárdenas	0092	C2	11	149	183	2	0	0	0	7	352
Cárdenas	0093	BA	28	144	202	0	0	0	0	2	376
Cárdenas	0093	C1	26	174	178	2	0	0	0	8	388
Cárdenas	0094	BA	7	188	105	2	2	0	0	7	311
Cárdenas	0094	C1	18	160	107	2	3	0	0	5	295
Cárdenas	0095	BA	8	195	173	0	1	0	0	5	382
Cárdenas	0095	C1	13	242	136	2	0	0	0	0	393
Cárdenas	0096	BA	50	138	144	3	0	0	0	10	345
Cárdenas	0097	BA	99	136	167	1	2	0	0	15	420
Cárdenas	0098	BA	38	138	141	3	1	2	0	10	333
Cárdenas	0098	C1	37	127	165	3	2	1	0	0	335
Cárdenas	0099	BA	63	96	113	1	0	1	0	19	293

Municipio	Sección	Casilla							Candidatos No Registrados	Votos Nulos	Votación Total
Cárdenas	0099	C1	63	74	154	0	0	2	0	0	293
Cárdenas	0100	BA	22	141	106	3	0	0	0	2	274
* Cárdenas	0100	C1	29	122	113	3	0	1	0	11	279
Cárdenas	0100	C2	18	137	117	1	0	0	0	5	278
Cárdenas	0101	BA	14	90	150	1	0	1	0	6	262
Cárdenas	0101	C1	21	112	103	3	0	0	0	0	239
Cárdenas	0102	BA	6	50	122	0	0	0	0	4	182
Cárdenas	0102	C1	5	63	131	2	0	0	0	3	204
Cárdenas	0103	BA	97	119	73	2	0	0	0	0	291
«» Cárdenas	0103	C1	95	92	66	0	1	3	0	5	262
Cárdenas	0104	BA	28	73	117	0	0	0	0	0	218
Cárdenas	0104	C1	30	109	73	0	0	0	0	9	221
Cárdenas	0105	BA	116	98	70	4	0	1	0	28	317
Cárdenas	0105	C1	92	110	86	2	2	0	0	20	312
Cárdenas	0106	BA	106	116	159	5	2	2	0	18	408
Cárdenas	0106	EX	39	24	11	0	0	0	0	13	87
Cárdenas	0107	BA	15	115	154	1	0	0	0	0	285
Cárdenas	0107	C1	9	113	165	0	0	0	0	7	294
Cárdenas	0108	BA	97	94	114	1	0	0	0	14	320
Cárdenas	0109	BA	24	102	115	2	0	5	0	17	265
Cárdenas	0109	C1	29	117	93	5	1	14	0	16	275
Cárdenas	0110	BA	68	101	107	2	1	1	0	26	306
Cárdenas	0110	C1	94	96	102	1	1	2	0	13	309
* Cárdenas	0110	C2	108	102	98	1	2	0	0	16	327
Cárdenas	0111	BA	99	65	192	2	0	0	0	18	376
Cárdenas	0112	BA	27	109	113	0	0	0	0	8	257
Cárdenas	0112	C1	26	114	116	0	0	0	0	5	261
Cárdenas	0113	BA	26	67	153	3	0	0	0	3	252
Cárdenas	0113	C1	17	68	162	2	1	0	0	9	259
Cárdenas	0114	BA	31	67	168	3	1	1	0	6	277

Municipio	Sección	Casilla							Candidatos No Registrados	Votos Nulos	Votación Total
Cárdenas	0114	C1	39	96	144	0	0	0	0	8	287
Cárdenas	0115	BA	29	43	113	1	0	0	0	8	194
Cárdenas	0115	C1	28	63	113	1	0	1	0	8	214
Cárdenas	0116	BA	24	57	109	4	1	1	0	17	213
Cárdenas	0116	C1	16	78	120	0	1	0	0	2	217
Cárdenas	0117	BA	59	85	80	1	0	0	0	4	229
Cárdenas	0118	BA	120	158	155	1	1	2	0	12	449
Cárdenas	0119	BA	36	123	100	1	1	0	0	8	269
Cárdenas	0119	C1	50	116	116	0	1	0	0	11	294
Cárdenas	0120	BA	101	104	122	2	1	1	0	19	350
Cárdenas	0120	C1	92	106	109	3	1	5	0	26	342
* Cárdenas	0121	BA	117	96	133	5	0	6	0	0	357
Cárdenas	0121	C1	89	129	138	4	0	5	0	11	376
Cárdenas	0122	BA	83	112	96	2	0	0	0	15	308
Cárdenas	0122	C1	75	71	139	2	0	0	0	7	294
Cárdenas	0122	C2	78	89	171	0	0	0	0	5	343
Cárdenas	0123	BA	135	42	98	0	0	0	0	11	286
Cárdenas	0123	C1	150	37	90	0	0	0	0	21	298
Cárdenas	0124	BA	223	71	176	5	1	2	0	0	478
Cárdenas	0125	BA	55	161	198	0	0	1	0	14	429
Cárdenas	0125	C1	62	170	209	2	0	0	0	11	454
Cárdenas	0126	BA	31	123	83	0	0	0	0	4	241
Cárdenas	0126	C1	22	119	92	0	0	0	0	7	240
Cárdenas	0127	BA	28	101	106	3	0	1	0	8	247
Cárdenas	0127	C1	20	109	131	0	1	0	0	6	267
Cárdenas	0128	BA	16	128	101	1	2	0	0	6	254
Cárdenas	0128	C1	17	135	84	2	0	0	0	3	241
Cárdenas	0129	BA	34	232	146	0	0	0	0	5	417
Cárdenas	0129	C1	45	180	175	2	3	1	0	10	416
Cárdenas	0130	BA	176	81	144	4	0	2	0	30	437

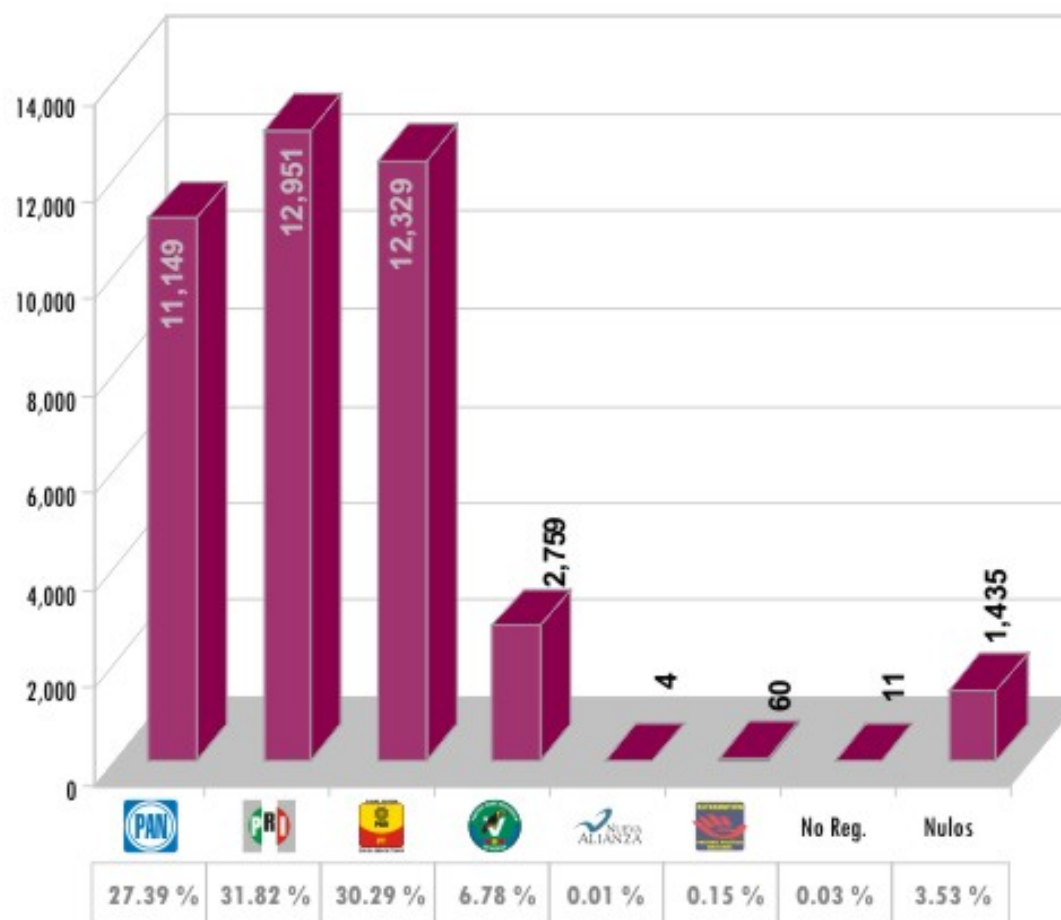
Municipio	Sección	Casilla							Candidatos No Registrados	Votos Nulos	Votación Total
Cárdenas	0130	C1	200	102	130	9	1	0	0	32	474
Cárdenas	0131	BA	83	103	168	0	0	0	0	14	368
Cárdenas	0131	C1	75	98	134	1	0	0	0	20	328
Cárdenas	0132	BA	150	69	130	6	1	3	0	35	394
Cárdenas	0132	C1	141	66	178	4	1	4	0	27	421
Cárdenas	0133	BA	107	128	118	2	0	0	0	20	375
Cárdenas	0133	C1	112	100	146	2	0	0	0	18	378
Cárdenas	0134	BA	57	254	99	1	1	0	0	23	435
Cárdenas	0134	C1	66	279	70	0	2	0	0	9	426
Cárdenas	0135	BA	13	91	125	0	0	0	0	3	232
Cárdenas	0136	BA	91	55	70	0	0	0	0	10	226
Cárdenas	0136	C1	102	64	49	5	3	0	0	17	240
Cárdenas	0137	BA	60	111	153	1	1	0	0	0	326
Cárdenas	0137	C1	57	111	152	1	0	0	0	11	332
Cárdenas	0138	BA	66	124	186	0	0	2	0	11	389
Cárdenas	0138	C1	66	128	174	1	3	0	0	14	386
Cárdenas	0139	BA	75	107	177	0	3	2	0	11	375
Cárdenas	0139	C1	85	133	136	0	1	0	0	12	367
Cárdenas	0140	BA	88	82	197	0	3	0	0	19	389
Cárdenas	0141	BA	30	46	111	2	4	1	0	12	206
Cárdenas	0141	C1	42	51	102	1	3	0	0	13	212
Cárdenas	0142	BA	50	35	141	1	0	1	0	6	234
Cárdenas	0142	C1	43	63	100	1	0	1	0	13	221
Cárdenas	0143	BA	85	93	183	2	0	0	0	18	381
Cárdenas	0143	C1	99	136	163	3	0	0	0	16	417
Cárdenas	0144	BA	61	92	165	2	0	0	0	30	350
Cárdenas	0144	C1	59	113	171	0	1	2	0	14	360
Cárdenas	0144	C2	94	66	179	0	0	0	0	0	339
Cárdenas	0145	BA	107	89	95	0	0	2	0	26	319
Cárdenas	0145	C1	119	83	85	14	1	0	0	19	321

Municipio	Sección	Casilla							Candidatos No Registrados	Votos Nulos	Votación Total
Cárdenas	0146	BA	64	86	133	11	0	0	0	0	294
Cárdenas	0146	C1	51	94	118	1	0	0	0	14	278
Cárdenas	0146	C2	61	92	121	1	0	0	0	6	281
Cárdenas	0147	BA	59	131	148	1	0	0	0	14	353
Cárdenas	0147	C1	79	133	128	3	0	0	0	10	353
Cárdenas	0148	BA	193	47	129	3	0	0	0	17	389
Cárdenas	0148	C1	159	64	93	0	1	0	0	30	347
Cárdenas	0148	C2	232	28	117	3	0	1	0	17	398
Cárdenas	0149	BA	70	68	118	3	1	0	0	14	274
Cárdenas	0149	C1	56	104	149	0	0	0	0	4	313
Cárdenas	0150	BA	14	44	113	0	2	0	0	8	181
Cárdenas	0150	C1	26	55	119	1	3	1	0	9	214
Cárdenas	0151	BA	112	78	102	1	0	1	0	9	303
Cárdenas	0151	C1	119	73	116	1	2	2	0	19	332
Cárdenas	0152	BA	83	77	147	1	1	2	0	13	324
Cárdenas	0152	C1	72	71	150	2	2	1	0	7	305
Cárdenas	0152	C2	79	68	133	1	2	0	0	12	295
Cárdenas	0153	BA	31	44	70	0	0	0	0	7	152
Cárdenas	0154	BA	22	91	123	0	0	0	0	8	244
Cárdenas	0154	C1	54	87	132	2	1	0	0	0	276
Cárdenas	0154	C2	39	69	148	1	0	0	0	8	265
Cárdenas	0155	BA	109	87	157	2	4	8	0	19	386
Cárdenas	0155	C1	124	121	137	0	12	6	0	26	426
Cárdenas	0155	C2	132	108	127	2	6	9	0	19	403
Cárdenas	0156	BA	96	97	143	2	2	0	0	6	346
Cárdenas	0156	C1	119	57	139	0	5	8	0	14	342
Cárdenas	0157	BA	49	115	154	4	0	1	6	6	335
Cárdenas	0157	C1	39	146	269	4	3	1	0	8	470
Cárdenas	0158	BA	31	57	127	0	2	3	0	5	225
Cárdenas	0158	C1	24	34	176	1	1	1	0	5	242







Municipio	Sección	Casilla							Candidatos No Registrados	Votos Nulos	Votación Total
Cárdenas	0159	BA	23	50	147	0	5	1	0	4	230
Cárdenas	0159	C1	19	46	159	2	3	2	0	0	231
Cárdenas	0160	BA	77	102	177	2	0	0	0	10	368
Cárdenas	0160	C1	59	77	166	2	1	0	0	12	317
Cárdenas	0161	BA	149	106	142	2	2	2	0	27	430
Cárdenas	0162	BA	72	65	113	2	7	0	0	11	270
Cárdenas	0162	C1	71	73	117	3	1	1	0	9	275
Cárdenas	0162	C2	73	61	114	2	1	1	0	7	259
Cárdenas	0163	BA	15	110	153	2	4	1	0	4	289
Cárdenas	0163	C1	12	80	184	4	3	0	0	7	290
Cárdenas	0163	C2	24	83	157	1	4	1	0	8	278
Cárdenas	0164	BA	121	59	109	2	0	1	0	16	308
Cárdenas	0164	C1	110	93	101	2	1	0	0	12	319
Cárdenas	0165	BA	47	69	126	3	0	0	0	9	254
Cárdenas	0165	C1	67	55	101	0	0	2	0	15	240
Cárdenas	0165	C2	67	74	121	1	3	2	0	7	275
Cárdenas	0166	BA	65	77	139	5	1	0	0	11	298
Cárdenas	0166	C1	74	53	138	1	1	0	0	14	281
Cárdenas	0167	BA	33	31	54	0	0	0	0	3	121
Cárdenas	0167	C1	37	31	56	1	0	0	0	3	128
Cómputo del Consejo Electoral Municipal			18,111	24,561	32,047	509	342	198	2	2,415	78,185







Resultados Finales de la Elección de Presidente Municipal y Regidores







Municipio de Centla









Municipio de Centla

	Municipio	Sección	Casilla							Candidatos No Registrados	Votos Nulos	Votación Total
	Centla	0168	BA	93	74	45	53	0	0	0	11	276
«»	Centla	0168	C1	88	74	47	73	0	1	0	6	289
«»	Centla	0169	BA	94	124	62	41	0	1	0	6	328
	Centla	0169	C1	120	97	67	45	0	0	0	13	342
	Centla	0169	C2	116	109	53	38	0	1	0	15	332
	Centla	0170	BA	104	92	48	62	0	0	0	5	311
	Centla	0170	C1	107	87	23	70	0	1	0	7	295
	Centla	0171	BA	108	84	59	85	0	0	0	14	350
«»	Centla	0171	C1	113	103	66	75	0	0	0	10	367
	Centla	0172	BA	98	156	59	104	0	1	0	7	425
	Centla	0173	BA	89	164	63	89	0	1	0	8	414
* «»	Centla	0173	ES	103	59	72	17	0	0	0	0	251
«»	Centla	0174	BA	129	147	42	138	0	0	0	18	474
	Centla	0175	BA	80	101	44	71	0	2	0	12	310
	Centla	0175	C1	84	82	27	87	0	1	0	8	289
	Centla	0176	BA	131	121	78	51	0	0	0	4	385
«»	Centla	0176	C1	118	121	63	52	0	0	0	15	369
	Centla	0177	BA	128	86	46	45	0	0	0	13	318
«»	Centla	0177	C1	89	87	64	35	0	0	0	9	284
«»	Centla	0177	C2	104	100	55	60	0	0	0	4	323
	Centla	0178	BA	82	89	30	56	0	0	0	6	263
	Centla	0178	C1	73	83	40	47	0	1	0	7	251
«»	Centla	0179	BA	108	117	57	28	0	4	0	20	334
	Centla	0179	C1	120	134	57	27	0	3	0	9	350
TET «»	Centla	0179	C2	108	95	44	43	0	1	0	11	302
	Centla	0180	BA	115	105	71	68	0	0	0	4	363
	Centla	0180	C1	126	113	48	65	0	0	0	8	360
	Centla	0181	BA	151	113	44	45	0	0	0	7	360
	Centla	0181	C1	171	90	51	64	0	0	1	3	380
«»	Centla	0182	BA	48	143	56	35	0	2	0	13	297

	Municipio	Sección	Casilla							Candidatos No Registrados	Votos Nulos	Votación Total
	Centla	0184	BA	56	90	79	32	0	0	0	7	264
«»	Centla	0184	C1	61	99	95	27	0	2	3	6	293
«»	Centla	0185	BA	64	57	76	6	0	1	0	8	212
«»	Centla	0186	BA	124	134	72	26	0	0	1	16	373
	Centla	0187	BA	18	80	32	26	0	0	0	3	159
	Centla	0188	BA	33	25	16	15	0	0	0	2	91
	Centla	0188	EX	23	19	15	6	0	0	0	6	69
	Centla	0189	BA	96	102	112	10	0	0	0	19	339
	Centla	0189	C1	104	111	82	13	0	1	0	8	319
	Centla	0190	BA	183	157	111	32	0	0	0	15	498
	Centla	0191	BA	64	115	68	30	0	0	0	8	285
	Centla	0192	BA	100	119	85	41	0	1	1	8	355
«»	Centla	0192	C1	119	123	77	35	0	0	1	7	362
	Centla	0192	C2	107	106	101	25	0	0	0	12	351
«»	Centla	0193	BA	62	180	28	9	0	1	0	10	290
	Centla	0194	BA	75	153	91	8	0	0	0	5	332
«»	Centla	0195	BA	126	111	108	10	0	0	0	12	367
	Centla	0196	BA	94	102	143	16	0	0	0	11	366
	Centla	0196	C1	126	99	119	15	0	0	0	0	359
	Centla	0196	C2	109	101	128	22	0	2	0	10	372
	Centla	0197	BA	88	95	185	10	0	0	0	23	401
	Centla	0197	C1	91	80	188	7	0	0	0	26	392
«»	Centla	0198	BA	95	82	179	3	0	0	0	4	363
	Centla	0198	C1	141	60	126	4	0	0	0	21	352
	Centla	0199	BA	193	128	117	7	0	0	0	15	460
	Centla	0200	BA	118	140	167	0	0	0	0	2	427
«»	Centla	0200	C1	94	119	219	0	0	0	0	6	438
	Centla	0201	BA	91	116	231	10	1	0	0	26	475
«»	Centla	0201	C1	79	127	211	14	0	2	0	20	453
	Centla	0202	BA	75	73	260	10	0	1	0	20	439

	Municipio	Sección	Casilla							Candidatos No Registrados	Votos Nulos	Votación Total
CC	Centla	0202	C1	97	122	254	9	0	2	0	20	504
	Centla	0203	BA	91	184	232	1	0	0	0	9	517
	Centla	0203	C1	140	178	191	4	0	1	0	12	526
	Centla	0204	BA	153	153	123	4	0	1	0	15	449
	Centla	0204	C1	124	193	127	3	0	0	1	6	454
TET	Centla	0204	C2	167	147	115	4	0	2	0	13	448
	Centla	0205	BA	138	130	74	8	0	0	0	0	350
	Centla	0205	C1	70	150	114	19	0	0	0	8	361
	Centla	0206	BA	162	123	174	13	0	0	0	9	481
	Centla	0206	C1	183	127	132	9	0	2	0	30	483
	Centla	0207	BA	184	190	151	5	0	0	0	26	556
	Centla	0207	C1	214	164	156	0	0	0	0	7	541
	Centla	0208	BA	118	127	100	8	0	0	0	12	365
	Centla	0208	C1	137	153	90	3	0	0	1	4	388
	Centla	0209	BA	19	128	236	4	0	1	0	13	401
	Centla	0209	C1	26	125	215	6	0	0	0	9	381
	Centla	0209	C2	22	181	216	10	0	0	0	3	432
	Centla	0210	BA	43	141	185	14	0	4	0	10	397
	Centla	0210	C1	38	126	207	7	0	0	0	10	388
	Centla	0210	C2	41	158	146	5	0	0	0	11	361
	Centla	0211	BA	63	247	165	7	0	0	0	12	494
	Centla	0211	C1	53	266	172	11	0	0	0	23	525
	Centla	0212	BA	70	156	119	6	0	0	0	0	351
	Centla	0212	C1	62	140	144	9	0	0	0	2	357
	Centla	0213	BA	69	143	154	11	0	0	0	10	387
CC	Centla	0213	C1	74	137	179	14	0	0	0	11	415
	Centla	0214	BA	97	125	157	19	0	0	1	25	424
	Centla	0214	C1	95	136	152	8	0	3	0	28	422
	Centla	0215	BA	14	29	57	1	0	0	0	3	104
	Centla	0216	BA	134	107	117	10	0	0	0	18	386

Municipio	Sección	Casilla							Candidatos No Registrados	Votos Nulos	Votación Total
Centla	0216	C1	149	82	90	13	0	2	0	25	361
Centla	0217	BA	98	86	65	18	0	0	1	9	277
Centla	0217	C1	97	78	52	25	0	0	0	25	277
Centla	0218	BA	50	54	57	5	0	0	0	10	176
Centla	0219	BA	42	54	51	8	0	0	0	17	172
Centla	0220	BA	88	42	152	18	0	0	0	19	319
Centla	0220	C1	100	69	140	11	0	0	0	26	346
Centla	0221	BA	107	144	60	23	0	2	0	22	358
Centla	0222	BA	159	149	128	12	0	1	0	40	489
Centla	0222	C1	168	150	125	6	0	0	0	24	473
Centla	0223	BA	98	131	169	15	0	0	0	8	421
Centla	0223	C1	81	132	127	17	0	0	0	37	394
Centla	0223	C2	71	131	166	17	0	0	0	8	393
Centla	0224	BA	86	161	196	20	0	0	0	21	484
Centla	0224	C1	102	140	206	17	0	3	0	24	492
Centla	0225	BA	36	192	170	55	0	0	0	7	460
Centla	0226	BA	85	49	67	1	0	0	0	16	218
Centla	0227	BA	156	61	107	1	0	1	0	22	348
Centla	0227	C1	122	85	125	0	1	0	0	30	363
Centla	0228	BA	117	68	88	4	3	0	0	21	301
Centla	0228	C1	92	83	94	3	0	2	0	18	292
Centla	0229	BA	7	19	13	0	0	0	0	1	40
Centla	0230	BA	29	3	24	0	0	0	0	1	57
Centla	0230	EX	11	21	19	0	0	0	0	1	52
Centla	0231	BA	93	28	78	0	0	1	0	12	212
Cómputo del Consejo Electoral Municipal			11,149	12,951	12,329	2,759	4	60	11	1,435	40,698
Cómputo emitido en sentencia del Tribunal Electoral de Tabasco			10,903	12,726	12,211	2,708	4	59	11	1,424	38,622

Municipio	Sección	Casilla							Candidatos No Registrados	Votos Nulos	Votación Total
-----------	---------	---------	---	---	---	---	---	---	------------------------------	----------------	-------------------

NOTA: Sección 0183 Casilla Básica - Según consta en acta circunstanciada de fecha 15 de octubre del 2006 levantada por destrucción de material y documentación electoral en la sección 0183 de la casilla básica del Municipio de Centla, Tabasco no fue entregado el paquete electoral al Consejo por lo que no se cuenta con ninguna documentación que avale alguna información en cuanto a los votos emitidos por los ciudadanos de esa sección electoral.

Cómputo Emitido por el TEPJF

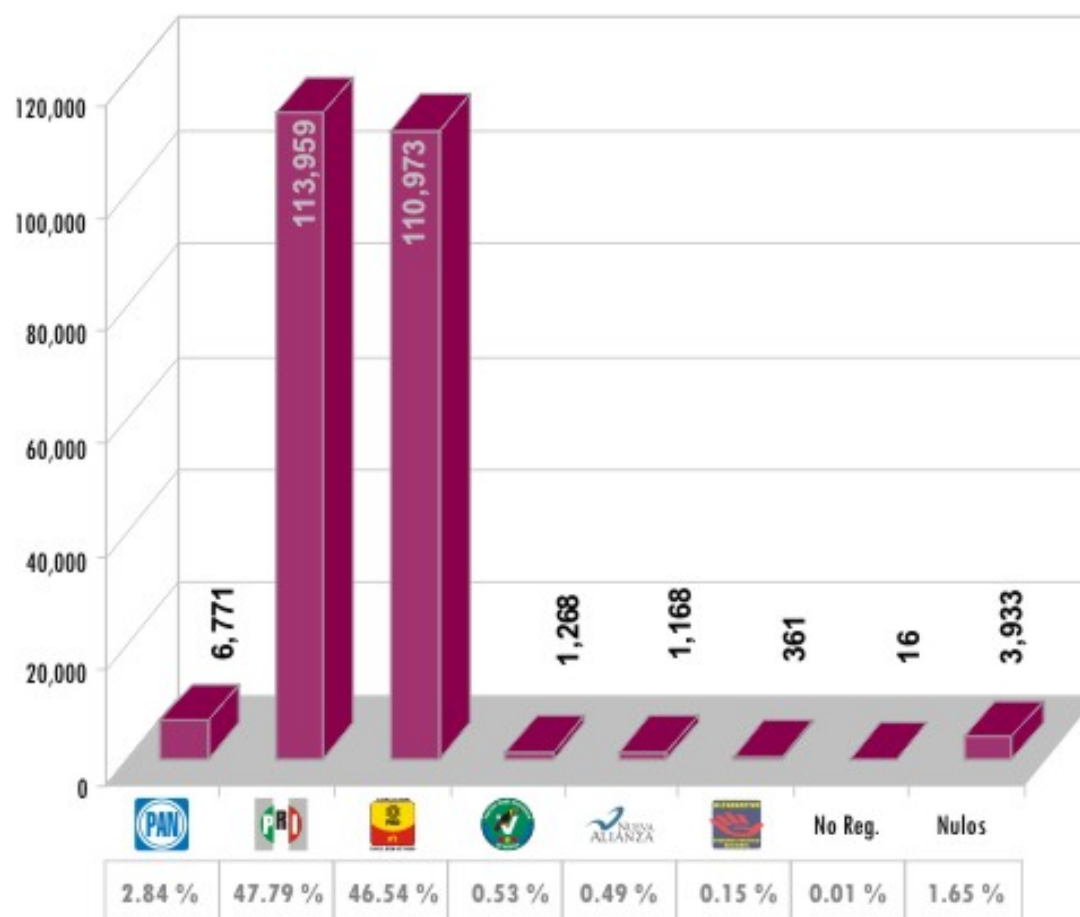
Resultados Obtenidos en la Diligencia de Apertura Ordenada por el TEPJF

Municipio de Centla







Municipio	Sección	Casilla							Candidatos No Registrados	Votos Nulos	Votación Total
Centla	185	B	36	57	86	28	0	0	0	5	212
Centla	196	C1	81	101	122	53	0	0	0	20	377
Centla	198	B	70	97	186	2	0	0	0	8	363
Centla	200	C1	74	124	230	0	0	3	0	7	438
Centla	201	C1	64	122	168	38	0	1	0	60	453
Centla	203	B	69	194	238	2	0	1	0	12	516
Centla	207	C1	143	192	193	2	0	0	0	11	541
Centla	213	C1	50	131	198	24	0	2	0	10	415
Centla	214	B	59	118	173	39	0	1	0	32	422
Centla	218	B	27	61	63	8	0	1	0	16	176
Centla	220	B	55	57	185	7	0	0	0	16	320
Centla	220	C1	68	83	151	13	0	0	0	31	346
Centla	222	B	94	166	145	22	0	0	0	35	462
Centla	223	C2	43	108	159	71	0	0	0	12	393
Centla	224	B	43	149	163	85	0	1	0	52	493
Centla	226	B	37	67	100	1	0	0	0	13	218
Centla	231	B	69	35	99	0	0	0	0	9	212







Resultados Finales de la Elección de Presidente Municipal y Regidores







Municipio de Centro















Municipio de Centro







Municipio	Sección	Casilla							Candidatos No Registrados	Votos Nulos	Votación Total
Centro	0232	BA	19	150	180	2	1	0	0	6	358
Centro	0232	C1	14	155	185	2	1	1	0	3	361
Centro	0232	C10	9	162	159	2	1	1	0	3	337
Centro	0232	C2	10	175	159	1	2	1	0	5	353
TET Centro	0232	C3	12	172	178	0	1	1	0	3	367
Centro	0232	C4	13	180	167	1	1	0	0	4	366
Centro	0232	C5	9	171	155	0	0	1	0	0	336
Centro	0232	C6	16	160	167	2	2	2	0	7	356
Centro	0232	C7	15	167	162	0	2	1	0	5	352
Centro	0232	C8	21	148	165	3	0	1	0	2	340
Centro	0232	C9	15	147	152	2	3	2	0	14	335
Centro	0233	BA	8	118	160	0	10	0	0	2	298
Centro	0233	C1	14	126	138	4	5	0	0	2	289
Centro	0234	BA	4	162	170	1	1	0	0	3	341
Centro	0234	C1	7	162	212	2	0	1	0	11	395
Centro	0234	C2	3	179	153	2	1	0	0	6	344
Centro	0234	C3	5	181	173	3	1	2	0	5	370
Centro	0234	C4	8	173	199	0	3	0	0	8	391
Centro	0235	BA	11	145	135	2	3	0	0	4	300
Centro	0235	C1	3	141	124	4	2	0	0	6	280
Centro	0236	BA	17	154	102	1	2	0	0	3	279
Centro	0236	C1	9	141	104	3	3	0	0	4	264
Centro	0237	BA	6	264	171	3	2	1	0	1	448
Centro	0237	C1	5	275	165	2	3	1	0	8	459
Centro	0237	C2	13	255	154	1	1	0	0	9	433
Centro	0238	BA	1	184	154	5	0	0	0	4	348
Centro	0238	C1	8	201	137	2	2	2	0	0	352
Centro	0238	C2	6	174	175	2	3	0	0	5	365
Centro	0239	BA	11	111	119	3	0	1	0	2	247
Centro	0239	C1	7	110	105	2	2	0	0	0	226







	Municipio	Sección	Casilla							Candidatos No Registrados	Votos Nulos	Votación Total
	Centro	0239	ES	0	37	45	0	1	0	0	2	85
	Centro	0240	BA	2	142	118	5	0	3	0	1	271
	Centro	0240	C1	6	135	113	2	0	0	0	2	258
	Centro	0241	BA	13	202	180	4	3	2	0	6	410
	Centro	0241	C1	7	188	180	1	6	0	0	4	386
	Centro	0241	C2	8	191	177	4	5	1	0	9	395
TEPJF	Centro	0242	BA	17	196	170	3	2	1	0	3	392
	Centro	0242	C1	5	199	167	0	1	0	0	4	376
TEPJF	Centro	0242	C2	7	200	156	1	2	0	0	4	370
	Centro	0242	C3	6	186	180	1	1	1	0	1	376
	Centro	0243	BA	12	184	182	3	0	0	0	9	390
	Centro	0243	C1	11	186	184	3	2	1	0	2	389
	Centro	0244	BA	9	157	108	1	2	0	0	3	280
	Centro	0244	C1	9	123	153	3	1	1	0	3	293
	Centro	0245	BA	10	217	164	2	1	0	0	7	401
	Centro	0245	C1	16	183	188	3	0	0	0	4	394
	Centro	0245	C2	15	192	176	1	0	0	0	6	390
	Centro	0246	BA	7	181	164	1	1	0	0	4	358
	Centro	0246	C1	12	177	154	4	2	1	0	12	362
	Centro	0247	BA	8	156	115	1	1	0	0	2	283
	Centro	0247	C1	13	166	122	2	2	1	0	6	312
	Centro	0248	BA	6	118	153	3	3	1	0	3	287
	Centro	0248	C1	6	138	124	3	1	1	0	3	276
«»	Centro	0248	C2	5	160	161	1	1	0	0	2	330
	Centro	0249	BA	18	183	160	2	0	0	0	6	369
	Centro	0249	C1	9	193	149	3	0	0	0	5	359
*	Centro	0249	C2	9	182	165	1	0	0	0	4	361
	Centro	0249	C3	5	213	127	4	0	0	0	9	358
*	Centro	0249	C4	7	202	135	0	4	1	0	4	353
	Centro	0249	C5	11	184	169	3	2	0	0	14	383







Municipio	Sección	Casilla							Candidatos No Registrados	Votos Nulos	Votación Total
Centro	0250	BA	12	168	123	6	1	0	0	2	312
Centro	0250	C1	15	133	139	1	2	0	0	3	293
Centro	0250	C2	21	143	144	0	5	0	0	1	314
* Centro	0251	BA	23	179	169	2	1	0	0	1	375
Centro	0251	C1	31	147	168	3	1	1	0	4	355
Centro	0251	C2	24	156	172	2	2	1	0	3	360
Centro	0251	C3	22	153	170	4	7	0	0	2	358
Centro	0252	BA	22	152	145	4	5	4	0	7	339
Centro	0252	C1	26	164	156	3	2	1	0	0	352
Centro	0253	BA	10	175	161	1	3	0	0	8	358
Centro	0253	C1	13	159	173	4	2	2	0	3	356
Centro	0253	C2	14	181	184	2	1	0	0	4	386
Centro	0254	BA	6	195	143	4	1	1	0	2	352
Centro	0254	C1	6	206	158	6	2	1	0	3	382
Centro	0254	C2	5	183	174	4	0	0	0	3	369
Centro	0255	BA	22	184	193	2	1	0	0	4	406
Centro	0255	C1	25	186	189	2	0	1	0	6	409
Centro	0256	BA	21	224	237	1	1	1	0	6	491
Centro	0256	C1	27	202	241	0	4	0	0	5	479
Centro	0257	BA	44	181	173	0	3	0	0	1	402
Centro	0257	C1	42	221	161	0	0	2	0	7	433
Centro	0258	BA	11	106	136	1	3	0	0	1	258
TEPJF	Centro	0258	C1	14	115	112	1	4	1	0	248
Centro	0259	BA	34	195	156	2	5	2	0	2	396
Centro	0259	C1	36	189	145	2	4	0	0	9	385
Centro	0260	BA	10	158	143	0	2	0	0	2	315
Centro	0260	C1	4	177	147	1	2	0	0	6	337
Centro	0260	C2	5	145	135	3	0	0	0	11	299
Centro	0261	BA	36	200	216	4	0	1	0	5	462
Centro	0261	C1	25	199	226	1	0	0	0	7	458







Municipio	Sección	Casilla							Candidatos No Registrados	Votos Nulos	Votación Total
Centro	0262	BA	15	195	169	2	2	1	0	2	386
Centro	0262	C1	19	190	181	2	1	0	0	4	397
Centro	0263	BA	21	133	176	3	2	0	0	5	340
Centro	0264	BA	12	169	186	3	3	0	0	4	377
Centro	0264	C1	12	180	193	1	2	0	0	4	392
Centro	0265	BA	22	141	149	1	2	1	0	2	318
Centro	0265	C1	13	143	122	1	7	1	0	5	292
Centro	0266	BA	14	162	168	2	2	2	0	3	353
Centro	0267	BA	36	193	181	2	5	1	0	2	420
Centro	0267	C1	19	199	172	6	4	0	0	11	411
Centro	0267	C2	29	193	174	3	9	0	1	4	413
Centro	0268	BA	34	122	138	2	2	2	0	2	302
Centro	0268	C1	31	154	137	4	1	2	0	0	329
Centro	0269	BA	4	201	167	2	0	0	0	8	382
Centro	0269	C1	9	199	161	4	3	0	0	0	376
Centro	0270	BA	5	219	181	5	0	0	0	7	417
Centro	0270	C1	5	238	153	2	1	1	0	21	421
Centro	0271	BA	10	96	122	1	0	0	0	0	229
Centro	0271	C1	4	98	118	0	0	0	0	7	227
Centro	0272	BA	5	108	86	2	1	0	0	1	203
Centro	0272	C1	1	98	99	0	1	0	0	26	225
Centro	0273	BA	4	190	151	5	3	0	0	10	363
Centro	0273	C1	8	165	164	3	2	2	0	5	349
Centro	0273	C2	7	175	160	1	1	1	0	6	351
Centro	0274	BA	12	188	177	3	2	1	0	8	391
Centro	0274	C1	10	179	212	2	3	0	0	1	407
Centro	0275	BA	26	129	155	6	5	0	0	4	325
Centro	0275	C1	25	146	139	1	4	0	0	0	315
Centro	0275	C2	28	137	171	0	4	1	0	3	344
Centro	0276	BA	26	138	127	6	3	1	1	4	306







	Municipio	Sección	Casilla							Candidatos No Registrados	Votos Nulos	Votación Total
	Centro	0276	C1	27	154	126	3	2	2	0	2	316
	Centro	0276	ES	3	30	41	1	0	0	0	0	75
	Centro	0277	BA	16	155	232	1	2	0	0	8	414
	Centro	0277	C1	27	133	211	1	0	1	0	2	375
	Centro	0278	BA	34	166	139	1	0	0	0	5	345
	Centro	0278	C1	31	152	158	3	0	0	0	1	345
	Centro	0279	BA	32	162	205	9	8	0	0	3	419
	Centro	0280	BA	8	232	129	0	1	2	0	4	376
	Centro	0280	C1	8	191	177	7	2	0	0	4	389
	Centro	0281	BA	5	153	134	5	2	1	0	10	310
	«» Centro	0281	C1	3	168	168	3	1	1	0	7	351
	Centro	0282	BA	17	174	136	1	4	0	0	10	342
TEPJF	Centro	0282	C1	2	157	141	1	3	0	0	4	308
TET	Centro	0283	BA	6	186	185	0	2	0	0	0	379
	Centro	0283	C1	8	186	170	2	1	0	0	0	367
	Centro	0284	BA	11	104	136	4	3	0	0	5	263
	Centro	0284	C1	15	128	115	3	3	1	0	1	266
	Centro	0285	BA	19	194	183	3	4	1	0	4	408
	Centro	0286	BA	23	164	149	1	1	2	0	8	348
*	Centro	0286	C1	15	151	172	2	1	1	0	2	344
	Centro	0287	BA	8	140	123	1	3	2	0	1	278
	Centro	0287	C1	11	131	124	2	1	0	0	3	272
	Centro	0288	BA	14	148	152	0	3	0	0	4	321
	Centro	0288	C1	16	136	173	2	1	0	0	6	334
	Centro	0288	ES	3	99	101	0	1	0	0	1	205
	Centro	0289	BA	17	118	151	0	0	1	0	4	291
	Centro	0289	C1	21	119	151	2	3	2	0	5	303
	Centro	0290	BA	3	148	123	1	2	0	0	3	280
	Centro	0290	C1	5	122	156	2	3	0	0	6	294
	Centro	0290	C2	7	142	130	0	5	0	0	8	292







	Municipio	Sección	Casilla							Candidatos No Registrados	Votos Nulos	Votación Total
	Centro	0291	BA	13	221	162	3	3	0	0	2	404
	Centro	0291	CI	15	213	201	2	4	0	0	2	437
	Centro	0292	BA	11	135	156	1	0	1	0	3	307
	Centro	0292	CI	20	137	144	0	2	0	0	0	303
	Centro	0293	BA	16	124	96	2	2	1	0	2	243
	Centro	0293	CI	11	114	96	2	0	0	0	3	226
	Centro	0294	BA	11	141	152	1	1	1	0	4	311
TEPJF	Centro	0294	CI	13	142	141	1	1	0	0	10	308
	Centro	0295	BA	6	118	113	1	3	0	0	4	245
	Centro	0295	CI	9	113	108	0	1	0	0	2	233
	Centro	0296	BA	7	115	149	4	0	0	1	0	276
	Centro	0296	CI	8	160	118	0	0	0	0	4	290
	Centro	0297	BA	12	147	103	1	5	0	0	4	272
	Centro	0297	CI	8	147	113	3	2	1	0	3	277
	Centro	0298	BA	5	106	115	2	1	0	0	3	232
	Centro	0299	BA	17	212	147	2	0	1	0	7	386
	Centro	0299	CI	5	212	150	0	1	2	0	3	373
TET	Centro	0300	BA	10	158	151	3	1	0	0	4	327
TEPJF	Centro	0300	CI	14	148	142	0	1	0	0	0	305
	Centro	0301	BA	22	123	101	3	1	2	0	2	254
	Centro	0301	CI	22	109	135	1	1	0	0	1	269
	Centro	0302	BA	14	124	147	4	0	0	0	5	294
	Centro	0302	CI	13	130	141	1	1	0	0	9	295
	Centro	0303	BA	7	141	177	2	0	0	0	5	332
TEPJF	Centro	0303	CI	2	177	170	2	5	0	0	4	360
	Centro	0304	BA	9	138	150	1	0	1	0	5	304
	Centro	0304	CI	3	124	155	0	1	0	0	5	288
	Centro	0304	C2	5	127	151	1	1	0	0	5	290
	Centro	0305	BA	18	182	173	1	1	0	0	3	378
	Centro	0305	CI	16	179	147	3	2	2	0	5	354







	Municipio	Sección	Casilla							Candidatos No Registrados	Votos Nulos	Votación Total
	Centro	0306	BA	10	158	143	1	1	1	0	5	319
«»	Centro	0306	C1	21	159	131	1	0	0	0	3	315
	Centro	0307	BA	8	183	174	0	2	0	0	3	370
	Centro	0307	C1	15	179	158	1	2	2	0	5	362
	Centro	0308	BA	6	116	101	1	1	0	0	4	229
	Centro	0308	C1	3	121	116	0	3	0	0	1	244
TEPJF	Centro	0309	BA	13	161	136	0	0	0	0	4	314
	Centro	0309	C1	13	154	132	2	0	0	0	6	307
	Centro	0310	BA	6	169	141	1	2	0	0	2	321
	Centro	0310	C1	10	131	165	0	3	0	0	6	315
	Centro	0311	BA	7	146	115	2	1	0	0	4	275
	Centro	0311	C1	10	124	131	4	0	1	0	6	276
	Centro	0312	BA	19	190	150	2	2	2	0	5	370
	Centro	0312	C1	14	160	166	1	2	2	0	3	348
	Centro	0313	BA	14	123	108	2	1	0	0	1	249
	Centro	0313	C1	24	106	109	4	1	0	0	3	247
	Centro	0314	BA	3	149	132	2	4	1	0	8	299
	Centro	0314	C1	9	143	149	1	1	1	0	4	308
	Centro	0314	C2	4	161	144	1	3	0	0	5	318
«»	Centro	0314	C3	9	145	131	1	1	0	0	9	296
	Centro	0314	C4	9	136	153	2	4	1	1	8	314
	Centro	0315	BA	12	114	135	4	1	0	0	1	267
TET	Centro	0315	C1	4	101	150	0	1	0	0	7	263
TEPJF	Centro	0315	C2	6	140	146	0	2	0	0	5	299
	Centro	0316	BA	6	142	124	4	1	0	0	13	290
	Centro	0316	C1	5	150	138	2	1	0	0	7	303
	Centro	0317	BA	8	162	95	2	4	1	0	4	276
TEPJF	Centro	0317	C1	9	139	134	2	3	4	0	0	291
	Centro	0318	BA	10	149	161	2	1	1	0	3	327
	Centro	0319	BA	9	151	124	0	4	1	0	2	291







Municipio	Sección	Casilla							Candidatos No Registrados	Votos Nulos	Votación Total
Centro	0319	C1	6	148	155	2	2	0	0	3	316
Centro	0320	BA	6	207	209	4	2	1	0	11	440
Centro	0320	C1	10	201	192	3	5	0	0	4	415
Centro	0321	BA	22	152	160	3	3	1	0	8	349
Centro	0321	C1	23	162	151	3	0	1	2	2	344
Centro	0322	BA	20	193	192	2	5	1	0	9	422
Centro	0323	BA	5	177	149	2	2	0	0	9	344
Centro	0323	C1	10	176	163	2	1	0	0	8	360
Centro	0324	BA	16	153	127	1	2	4	0	4	307
Centro	0324	C1	7	167	114	0	1	1	0	2	292
Centro	0325	BA	2	151	120	2	0	3	0	4	282
Centro	0325	C1	7	132	135	2	4	3	0	4	287
Centro	0326	BA	12	141	120	3	3	2	0	2	283
Centro	0326	C1	19	132	117	2	2	0	0	3	275
Centro	0327	BA	7	170	149	2	2	1	0	4	335
Centro	0327	C1	11	168	179	0	2	1	0	3	364
Centro	0328	BA	5	165	173	3	4	1	0	2	353
TET	Centro	0328	C1	14	160	177	1	2	0	4	358
Centro	0329	BA	4	137	191	3	2	1	0	6	344
Centro	0329	C1	9	147	160	3	1	1	0	15	336
Centro	0330	BA	11	177	139	6	0	0	0	7	340
Centro	0330	C1	9	131	159	4	0	1	0	9	313
Centro	0331	BA	17	252	193	1	3	1	0	6	473
Centro	0332	BA	8	182	161	1	8	0	0	2	362
Centro	0332	C1	13	144	168	4	5	0	0	12	346
Centro	0333	BA	13	125	117	2	1	1	1	7	267
Centro	0333	C1	14	134	126	0	0	0	0	5	279
Centro	0334	BA	9	158	201	3	2	0	0	8	381
Centro	0334	C1	6	159	204	0	1	0	0	4	374
Centro	0335	BA	32	157	114	1	4	0	0	5	313







Municipio	Sección	Casilla							Candidatos No Registrados	Votos Nulos	Votación Total
Centro	0335	CI	30	121	134	2	5	0	0	2	294
Centro	0336	BA	12	251	190	4	0	0	0	4	461
Centro	0337	BA	14	168	159	2	1	0	0	5	349
Centro	0337	CI	5	167	151	1	3	1	0	5	333
Centro	0338	BA	16	151	148	0	0	2	0	3	320
Centro	0338	CI	10	177	136	0	4	1	0	2	330
Centro	0339	BA	14	165	157	5	2	0	0	2	345
Centro	0340	BA	7	190	173	3	0	0	0	15	388
Centro	0340	CI	18	183	170	7	6	1	0	4	389
Centro	0341	BA	9	141	73	6	8	5	0	4	246
Centro	0341	CI	14	104	128	1	0	0	0	0	247
Centro	0342	BA	5	135	161	4	4	0	0	3	312
Centro	0342	CI	7	169	134	2	3	0	0	4	319
Centro	0343	BA	10	173	148	2	4	1	0	5	343
«» Centro	0343	CI	8	182	137	2	3	0	1	9	342
Centro	0344	BA	11	199	185	1	1	1	0	7	405
«» Centro	0344	CI	11	190	183	1	5	0	0	2	392
Centro	0345	BA	6	161	126	1	2	0	0	7	303
Centro	0345	CI	5	154	129	1	1	0	0	5	295
Centro	0345	C2	7	154	114	1	6	1	0	9	292
Centro	0346	BA	4	164	158	5	0	1	0	4	336
Centro	0346	CI	15	177	129	2	0	0	0	5	328
TET	Centro	0347	BA	7	107	121	2	5	3	0	245
Centro	0347	CI	8	133	143	3	0	2	0	7	296
Centro	0348	BA	9	165	134	0	2	1	0	3	314
Centro	0348	CI	12	153	135	1	3	1	0	6	311
Centro	0349	BA	13	135	142	4	4	0	0	3	301
Centro	0349	CI	8	135	138	2	0	0	0	2	285
Centro	0350	BA	16	192	185	4	1	3	0	6	407
Centro	0350	CI	17	213	167	1	3	1	0	12	414







Municipio	Sección	Casilla							Candidatos No Registrados	Votos Nulos	Votación Total
Centro	0351	BA	8	106	129	0	5	0	0	1	249
* Centro	0351	C1	10	104	116	3	1	2	0	1	237
Centro	0352	BA	25	138	145	2	0	0	0	1	311
Centro	0352	C1	21	135	138	0	0	0	0	3	297
Centro	0353	BA	6	171	151	1	1	0	0	7	337
Centro	0353	C1	13	174	136	1	0	1	0	13	338
Centro	0354	BA	27	195	151	2	2	0	0	5	382
Centro	0354	C1	14	164	166	3	1	1	0	5	354
Centro	0355	BA	7	187	129	2	0	1	0	2	328
Centro	0355	C1	8	152	159	1	1	0	0	10	331
Centro	0356	BA	9	147	165	3	0	0	0	3	327
Centro	0356	C1	7	131	138	1	2	3	0	7	289
Centro	0356	C2	4	163	142	2	1	0	0	5	317
Centro	0357	BA	7	170	185	1	2	0	0	4	369
Centro	0357	C1	7	171	157	2	0	0	0	4	341
Centro	0358	BA	3	134	151	2	1	0	0	2	293
Centro	0358	C1	6	132	166	1	3	0	0	6	314
Centro	0358	C2	8	138	164	1	2	0	0	4	317
Centro	0359	BA	4	141	143	4	2	0	0	11	305
Centro	0359	C1	9	147	117	1	0	0	0	14	288
Centro	0359	C2	3	149	137	1	1	1	0	5	297
Centro	0360	BA	0	162	162	4	3	0	0	4	335
«» Centro	0360	C1	5	153	121	1	2	0	0	9	291
Centro	0360	C2	8	159	151	0	1	0	0	6	325
Centro	0361	BA	3	196	164	2	0	1	0	9	375
TEPJF Centro	0361	C1	7	170	156	3	1	0	0	11	348
Centro	0361	C2	8	199	171	2	0	0	0	2	382
Centro	0362	BA	5	154	208	1	2	0	0	1	371
Centro	0362	C1	5	190	170	3	2	1	0	6	377
Centro	0363	BA	20	167	162	2	0	1	1	4	357







Municipio	Sección	Casilla							Candidatos No Registrados	Votos Nulos	Votación Total
Centro	0363	C1	13	157	188	2	1	0	0	2	363
Centro	0364	BA	18	136	133	3	0	1	0	9	300
Centro	0364	C1	8	148	141	3	2	1	0	5	308
Centro	0365	BA	9	158	126	1	1	0	0	9	304
Centro	0365	C1	10	170	107	2	1	0	0	3	293
Centro	0366	BA	6	164	157	0	3	0	0	3	333
Centro	0366	C1	10	172	146	2	2	3	0	4	339
Centro	0367	BA	12	169	172	1	5	0	0	3	362
Centro	0367	C1	9	185	149	4	3	0	0	2	352
Centro	0368	BA	28	210	238	5	5	0	0	2	488
Centro	0368	C1	12	192	232	8	5	0	0	3	452
Centro	0369	BA	31	238	218	2	2	1	0	4	496
Centro	0369	C1	27	254	205	4	0	0	0	3	493
Centro	0370	BA	12	133	134	1	2	0	0	6	288
Centro	0370	C1	9	140	132	0	2	1	0	0	284
Centro	0371	BA	6	164	170	2	1	2	0	3	348
Centro	0371	C1	13	172	165	2	0	1	0	7	360
Centro	0372	BA	10	162	145	2	0	0	0	5	324
Centro	0372	C1	8	186	179	2	2	1	0	6	384
Centro	0372	C2	6	177	159	3	4	0	0	9	358
Centro	0372	C3	7	195	132	0	0	0	0	10	344
Centro	0372	C4	15	186	135	4	1	0	0	5	346
Centro	0372	C5	6	182	137	0	6	0	0	6	337
Centro	0372	C6	10	170	132	0	2	0	0	7	321
Centro	0372	C7	5	197	151	3	0	1	0	4	361
Centro	0372	C8	5	166	182	3	3	1	0	6	366
Centro	0373	BA	14	194	140	1	2	0	0	8	359
Centro	0373	C1	9	194	158	5	5	0	0	5	376
TET	Centro	0374	BA	11	143	149	4	2	0	4	313
Centro	0374	C1	8	149	142	2	1	0	0	7	309







	Municipio	Sección	Casilla							Candidatos No Registrados	Votos Nulos	Votación Total
	Centro	0375	BA	13	180	147	1	3	0	0	3	347
«»	Centro	0375	CI	15	182	154	4	2	3	0	2	362
	Centro	0376	BA	17	176	142	0	4	0	0	6	345
	Centro	0376	CI	16	171	153	0	1	0	0	3	344
	Centro	0377	BA	13	153	130	2	2	0	0	0	300
	Centro	0377	CI	12	180	132	1	3	0	0	5	333
	Centro	0378	BA	10	114	117	4	2	0	0	2	249
	Centro	0378	CI	11	127	99	2	1	0	0	3	243
TET	Centro	0379	BA	8	172	171	3	2	0	0	4	360
	Centro	0379	CI	10	169	166	3	0	0	0	8	356
TEPJF	Centro	0380	BA	25	124	130	4	3	0	0	3	289
«»	Centro	0380	CI	16	145	119	0	2	1	0	5	288
	Centro	0381	BA	5	142	116	4	2	0	0	6	275
	Centro	0381	CI	10	128	150	1	1	1	0	2	293
	Centro	0382	BA	4	187	172	0	3	0	0	6	372
	Centro	0382	CI	7	169	166	2	2	0	0	3	349
	Centro	0382	C2	12	178	160	2	5	0	0	14	371
	Centro	0383	BA	11	179	180	2	1	3	0	5	381
	Centro	0383	CI	6	165	186	2	2	0	4	0	365
	Centro	0383	C2	8	174	170	1	5	0	0	10	368
	Centro	0384	BA	4	143	143	2	1	0	0	6	299
	Centro	0384	CI	7	151	129	4	0	0	0	5	296
	Centro	0384	C2	3	143	135	0	0	0	0	0	281
«»	Centro	0385	BA	15	131	125	1	1	0	0	5	278
	Centro	0385	CI	6	155	107	2	3	1	0	2	276
	Centro	0385	ES	1	93	83	0	1	0	0	1	179
	Centro	0386	BA	9	132	141	4	1	1	1	5	294
	Centro	0386	CI	9	110	167	3	1	2	0	4	296
	Centro	0387	BA	6	195	127	3	4	0	0	0	335
	Centro	0387	CI	5	204	150	0	2	0	0	2	363







Municipio	Sección	Casilla							Candidatos No Registrados	Votos Nulos	Votación Total	
Centro	0388	BA	30	204	185	1	0	3	0	2	425	
Centro	0388	CI	30	183	212	1	4	0	0	8	438	
Centro	0389	BA	27	139	145	0	3	0	0	5	319	
Centro	0389	CI	22	144	132	1	1	0	0	2	302	
Centro	0390	BA	16	139	130	0	0	1	0	3	289	
Centro	0390	CI	10	152	105	2	2	0	0	2	273	
Centro	0391	BA	23	204	184	1	2	0	0	8	422	
Centro	0391	CI	15	200	178	3	2	0	0	4	402	
Centro	0392	BA	10	171	176	2	3	0	0	0	362	
Centro	0392	CI	12	163	160	4	1	0	0	9	349	
Centro	0393	BA	7	153	126	5	1	2	0	12	306	
«» Centro	0393	CI	3	174	135	4	4	1	0	2	323	
Centro	0393	C2	8	164	134	6	1	1	0	6	320	
Centro	0394	BA	8	169	155	1	3	0	1	0	337	
Centro	0394	CI	8	165	129	4	3	1	0	3	313	
Centro	0395	BA	3	172	146	2	1	0	0	6	330	
Centro	0395	CI	3	178	150	0	2	1	0	4	338	
TEPJF	Centro	0396	BA	5	126	126	3	1	0	0	8	269
Centro	0396	CI	6	121	113	1	4	0	0	6	251	
Centro	0397	BA	17	157	110	1	2	1	0	5	293	
Centro	0397	CI	12	153	137	2	1	0	0	4	309	
Centro	0397	C2	15	158	134	2	1	3	0	3	316	
Centro	0398	BA	22	162	180	1	2	1	0	8	376	
Centro	0398	CI	16	177	193	2	1	1	0	7	397	
Centro	0398	C2	18	187	189	3	2	2	0	3	404	
Centro	0398	C3	20	172	207	1	3	1	0	4	408	
Centro	0399	BA	14	227	200	1	7	1	0	2	452	
Centro	0399	CI	5	236	180	3	3	1	0	4	432	
Centro	0400	BA	13	173	147	2	0	0	0	5	340	
TET	Centro	0400	CI	3	167	153	2	1	0	4	330	







Municipio	Sección	Casilla							Candidatos No Registrados	Votos Nulos	Votación Total
Centro	0401	BA	21	218	172	2	2	1	0	5	421
Centro	0401	C1	18	202	177	1	4	0	0	5	407
Centro	0401	C2	23	188	199	3	4	0	0	5	422
Centro	0401	C3	17	183	185	3	2	1	0	5	396
Centro	0402	BA	19	152	191	0	3	3	0	4	372
Centro	0402	C1	20	163	183	1	1	0	0	5	373
Centro	0403	BA	12	208	143	1	2	1	0	4	371
Centro	0403	C1	12	203	131	3	0	0	0	7	356
Centro	0404	BA	14	215	191	1	4	0	0	1	426
Centro	0404	C1	16	211	187	2	2	0	0	3	421
Centro	0404	C2	19	201	202	0	1	1	0	8	432
Centro	0405	BA	9	209	169	2	2	0	0	6	397
Centro	0405	C1	3	218	147	1	2	1	0	9	381
Centro	0405	C2	5	199	160	2	3	0	0	9	378
Centro	0405	C3	8	186	163	4	0	0	0	11	372
Centro	0405	C4	6	181	179	0	3	1	0	11	381
Centro	0405	C5	7	179	194	5	0	1	0	3	389
Centro	0406	BA	12	119	182	0	1	1	0	3	318
Centro	0406	C1	5	128	175	3	1	1	0	1	314
«» Centro	0407	BA	10	180	160	0	3	0	0	6	359
Centro	0407	C1	6	169	148	4	4	2	0	4	337
Centro	0408	BA	12	175	201	1	2	1	0	7	399
Centro	0408	C1	10	191	188	1	2	1	0	5	398
Centro	0409	BA	16	149	172	1	1	0	0	9	348
Centro	0409	C1	11	161	194	1	3	0	0	4	374
Centro	0410	BA	18	197	141	2	0	0	0	5	363
Centro	0410	C1	14	151	144	4	2	1	0	5	321
Centro	0410	C2	19	155	139	0	1	1	0	4	319
Centro	0411	BA	7	181	115	5	2	1	0	5	316
Centro	0411	C1	4	164	113	1	1	0	0	3	286







Municipio	Sección	Casilla							Candidatos No Registrados	Votos Nulos	Votación Total
Centro	0411	C2	6	149	129	1	3	0	0	0	288
Centro	0412	BA	7	163	150	2	4	1	0	7	334
Centro	0412	C1	8	193	153	3	1	0	0	12	370
Centro	0413	BA	10	165	153	2	1	0	0	8	339
Centro	0413	C1	13	149	176	3	1	1	0	6	349
Centro	0414	BA	9	178	183	4	5	1	0	10	390
Centro	0414	C1	17	166	206	3	1	1	0	5	399
Centro	0415	BA	32	180	162	3	1	0	0	3	381
Centro	0415	C1	16	195	193	6	1	0	0	0	411
Centro	0415	C2	18	155	151	3	4	2	0	2	335
Centro	0415	C3	24	186	154	0	3	2	0	4	373
Centro	0415	C4	25	186	153	1	1	2	0	5	373
Centro	0416	BA	29	239	147	2	2	0	0	4	423
Centro	0416	C1	16	180	189	1	2	0	0	9	397
Centro	0416	C2	14	203	191	0	3	0	0	6	417
Centro	0416	C3	16	235	157	2	6	3	0	5	424
Centro	0416	C4	18	208	192	2	1	1	0	1	423
Centro	0417	BA	21	158	136	3	3	0	0	2	323
Centro	0417	C1	19	153	147	1	1	0	0	6	327
Centro	0418	BA	15	176	121	1	2	1	0	4	320
Centro	0418	C1	10	180	139	1	4	0	0	7	341
Centro	0418	C2	20	182	137	2	2	3	0	15	361
Centro	0419	BA	4	108	204	0	0	0	0	3	319
Centro	0420	BA	2	37	360	2	0	0	0	3	404
Centro	0420	C1	1	52	342	1	0	0	0	5	401
Centro	0421	BA	1	80	385	2	0	0	0	9	477
Centro	0421	C1	2	69	422	3	0	0	0	9	505
Centro	0421	C2	2	60	437	2	1	0	0	2	504
Centro	0422	BA	3	102	424	2	0	0	0	3	534
Centro	0422	C1	5	93	422	4	0	0	0	8	532







Municipio	Sección	Casilla							Candidatos No Registrados	Votos Nulos	Votación Total
Centro	0422	C2	1	94	452	0	0	0	0	6	553
Centro	0423	BA	2	205	420	1	0	0	0	17	645
Centro	0423	C1	0	107	460	3	4	0	0	7	581
Centro	0423	C2	7	129	432	0	6	0	0	6	580
Centro	0424	BA	1	18	40	0	1	0	0	1	61
Centro	0425	BA	1	71	313	2	0	0	0	6	393
Centro	0425	C1	2	99	273	0	0	0	0	5	379
Centro	0425	C2	2	94	276	1	0	0	0	5	378
Centro	0426	BA	0	77	328	0	0	0	0	5	410
Centro	0426	C1	4	86	328	0	0	0	0	2	420
Centro	0426	C2	0	73	302	0	1	0	0	3	379
Centro	0427	BA	5	160	168	1	0	0	0	1	335
«» Centro	0427	C1	4	174	154	1	1	0	0	3	337
TEPJF	Centro	0427	C2	2	160	153	1	0	1	6	323
Centro	0428	BA	5	273	222	0	4	0	0	6	510
Centro	0428	C1	4	238	231	0	3	1	0	6	483
TEPJF	Centro	0429	BA	4	178	163	2	1	1	2	351
Centro	0429	C1	2	179	130	0	2	1	0	3	317
Centro	0429	C2	0	207	121	0	2	0	0	3	333
Centro	0430	BA	1	125	202	0	1	1	0	3	333
Centro	0430	C1	3	135	185	0	1	0	0	3	327
Centro	0430	C2	1	107	213	0	0	1	0	4	326
Centro	0431	BA	0	149	186	0	0	0	0	5	340
Centro	0431	C1	1	127	191	2	0	0	0	5	326
Centro	0431	C2	0	153	152	1	0	1	0	3	310
Centro	0432	BA	2	170	245	1	0	1	0	3	422
Centro	0432	C1	0	183	235	0	3	1	0	5	427
Centro	0433	BA	2	130	205	0	0	1	0	4	342
«» Centro	0433	C1	0	126	228	0	0	0	0	3	357
Centro	0433	C2	4	149	209	1	0	0	0	2	365







Municipio	Sección	Casilla							Candidatos No Registrados	Votos Nulos	Votación Total
Centro	0434	BA	10	175	178	1	1	0	0	2	367
Centro	0434	C1	10	146	177	2	2	0	0	4	341
Centro	0435	BA	7	140	211	2	5	1	0	2	368
Centro	0435	C1	9	174	191	1	3	1	0	7	386
Centro	0435	C2	10	163	214	0	0	0	0	3	390
TEPJF «»	Centro	0435	C3	6	185	187	1	2	1	0	388
Centro	0435	C4	14	174	203	2	1	1	0	7	402
Centro	0435	C5	12	190	202	2	1	0	0	3	410
Centro	0436	BA	5	68	298	0	0	0	0	4	375
Centro	0436	C1	2	78	277	2	1	0	0	9	369
Centro	0436	C2	8	70	264	2	0	0	0	6	350
Centro	0437	BA	7	34	348	0	2	0	0	5	396
Centro	0437	C1	1	43	372	0	0	0	0	2	418
Centro	0438	BA	3	111	227	1	1	1	1	6	351
Centro	0438	C1	6	118	199	3	1	1	0	8	336
Centro	0438	C2	1	110	226	0	1	0	0	10	348
Centro	0439	BA	2	104	118	0	1	0	0	6	231
Centro	0439	C1	3	122	112	0	0	0	0	3	240
Centro	0440	BA	16	178	199	3	2	0	0	10	408
Centro	0440	C1	12	166	213	3	5	0	0	11	410
Centro	0440	C2	8	157	212	1	1	0	0	2	381
Centro	0440	C3	6	189	176	2	3	0	0	8	384
Centro	0440	C4	6	178	211	2	1	0	0	2	400
Centro	0440	C5	5	179	219	0	0	1	0	6	410
Centro	0440	C6	5	187	202	1	2	1	0	1	399
Centro	0441	BA	3	209	166	2	1	0	0	4	385
Centro	0441	EX	0	178	191	4	0	0	0	34	407
Centro	0441	X2	0	72	153	0	0	0	0	1	226
Centro	0442	BA	2	127	198	0	1	0	0	10	338
Centro	0443	BA	5	170	132	3	0	1	0	9	320







Municipio	Sección	Casilla							Candidatos No Registrados	Votos Nulos	Votación Total
Centro	0443	C1	3	177	151	1	2	0	0	7	341
Centro	0443	C2	7	180	128	0	2	1	0	10	328
Centro	0443	C3	8	168	131	0	0	1	0	7	315
«» Centro	0444	BA	0	104	159	0	0	0	0	7	270
Centro	0445	BA	5	178	144	0	0	1	0	8	336
Centro	0445	C1	9	187	146	2	1	0	0	7	352
Centro	0446	BA	4	189	190	3	4	1	0	7	398
Centro	0446	C1	9	165	189	3	0	0	0	9	375
«» Centro	0446	C2	10	198	165	6	1	2	0	11	393
Centro	0446	C3	6	230	170	2	1	0	0	10	419
Centro	0447	BA	2	168	129	2	0	0	0	0	301
Centro	0447	C1	1	132	156	1	1	0	0	10	301
Centro	0448	BA	0	137	146	0	0	0	0	0	283
Centro	0448	C1	2	160	132	0	0	0	0	3	297
Centro	0449	BA	5	29	8	0	0	0	0	5	47
Centro	0450	BA	10	226	152	3	1	1	0	12	405
Centro	0450	C1	6	213	157	6	1	1	0	14	398
Centro	0450	EX	3	257	138	2	1	1	0	10	412
Centro	0451	BA	0	141	117	0	0	0	0	27	285
Centro	0451	C1	2	142	111	0	0	0	0	6	261
Centro	0452	BA	11	213	140	2	1	0	0	18	385
Centro	0452	C1	6	195	142	4	0	0	0	14	361
Centro	0452	C2	3	217	132	0	1	1	0	16	370
Centro	0452	EX	4	133	80	1	1	0	0	9	228
Centro	0453	BA	6	174	166	0	2	0	0	6	354
Centro	0453	C1	8	174	159	6	0	0	0	7	354
Centro	0454	BA	2	117	120	0	0	0	0	5	244
Centro	0454	C1	0	118	105	2	0	0	0	3	228
Centro	0455	BA	3	167	88	0	0	1	0	5	264
Centro	0455	C1	4	153	98	1	0	2	0	13	271

	Municipio	Sección	Casilla							Candidatos No Registrados	Votos Nulos	Votación Total
	Centro	0456	BA	3	214	171	0	1	0	0	4	393
	Centro	0456	C1	4	160	202	0	0	0	0	11	377
	Centro	0457	BA	3	244	177	1	3	0	0	7	435
	Centro	0457	C1	5	186	220	1	0	0	0	12	424
	Centro	0458	BA	4	157	187	4	2	1	0	4	359
	Centro	0458	C1	4	168	162	3	4	0	0	3	344
TET	Centro	0458	C2	1	182	123	3	1	2	0	0	312
	Centro	0459	BA	1	66	9	0	0	0	0	1	77
	Centro	0460	BA	3	178	122	1	2	0	0	5	311
	Centro	0460	C1	8	166	149	1	2	0	0	10	336
	Centro	0460	C2	3	155	162	0	2	1	0	4	327
	Centro	0461	BA	2	194	85	4	0	0	0	8	293
«»	Centro	0461	C1	1	188	93	1	0	0	0	3	286
	Centro	0462	BA	3	145	186	2	0	0	0	2	338
	Centro	0462	C1	1	130	194	3	0	0	0	14	342
	Centro	0462	C2	6	164	167	1	1	0	0	5	344
	Centro	0463	BA	3	163	181	1	2	0	0	5	355
	Centro	0463	C1	5	208	176	1	0	0	0	4	394
	Centro	0463	C2	6	200	172	2	1	1	0	11	393
	Centro	0463	C3	7	187	173	0	3	0	0	4	374
	Centro	0464	BA	2	143	165	1	4	0	0	8	323
	Centro	0464	C1	7	167	140	1	3	3	0	8	329
	Centro	0464	C2	5	148	153	3	0	0	0	5	314
	Centro	0464	C3	3	176	127	1	3	0	0	14	324
	Centro	0465	BA	10	177	184	1	5	1	0	4	382
	Centro	0465	C1	5	203	163	1	2	0	0	6	380
	Centro	0465	C2	8	209	153	5	1	2	0	8	386
	Centro	0466	BA	2	225	117	2	0	0	0	13	359
	Centro	0466	C1	0	215	126	0	0	0	0	17	358
	Centro	0467	BA	14	184	153	2	0	2	0	13	368

Municipio	Sección	Casilla							Candidatos No Registrados	Votos Nulos	Votación Total
Centro	0467	C1	8	186	183	4	1	1	0	17	400
Centro	0467	C2	6	200	175	1	1	0	0	7	390
Centro	0467	C3	7	176	122	1	0	1	0	54	361
Centro	0467	C4	6	203	153	2	1	1	0	11	377
Centro	0467	C5	9	231	147	2	3	0	0	14	406
Centro	0468	BA	3	231	196	2	1	0	0	7	440
Centro	0468	C1	2	239	179	2	1	0	0	6	429
Centro	0469	BA	3	162	130	1	1	0	0	14	311
Centro	0469	C1	8	181	138	1	1	0	0	6	335
Centro	0469	C2	4	162	149	3	0	0	0	8	326
Centro	0470	BA	12	159	168	0	2	0	0	9	350
«» Centro	0470	C1	7	143	184	1	1	0	0	5	341
«» Centro	0470	C2	9	158	176	1	2	0	0	6	352
«» Centro	0470	C3	9	179	151	0	2	1	0	4	346
Centro	0470	C4	10	157	167	1	4	2	0	4	345
Centro	0471	BA	5	190	176	3	2	0	0	8	384
Centro	0472	BA	0	201	44	1	1	0	0	8	255
TEPJF Centro	0472	C1	0	176	51	1	1	0	0	4	233
Centro	0473	BA	0	56	30	0	0	0	0	2	88
Centro	0473	EX	1	129	91	1	1	0	0	5	228
Centro	0474	BA	3	190	141	5	2	0	0	12	353
Centro	0474	C1	1	187	139	0	4	0	0	6	337
Centro	0474	C2	2	171	145	2	1	0	0	6	327
Centro	0474	C3	2	187	151	1	3	0	0	8	352
«» Centro	0474	C4	2	187	126	1	0	0	0	8	324
Centro	0475	BA	1	177	205	2	2	0	0	6	393
Centro	0475	C1	4	213	229	1	1	1	0	15	464
Centro	0476	BA	12	174	118	0	5	0	0	8	317
Centro	0476	C1	3	187	146	1	4	1	0	8	350
Centro	0476	C2	9	141	148	0	0	1	0	6	305

Municipio	Sección	Casilla							Candidatos No Registrados	Votos Nulos	Votación Total
Centro	0476	C3	7	176	129	2	2	0	0	7	323
Centro	0477	BA	6	181	228	3	1	1	0	9	429
Centro	0477	C1	5	202	207	0	0	0	0	19	433
Centro	0477	C2	3	223	214	3	4	0	0	11	458
Centro	0478	BA	2	202	94	0	3	0	0	5	306
Centro	0478	C1	4	200	79	1	0	0	0	8	292
Centro	0479	BA	8	185	149	2	1	0	0	2	347
Centro	0479	C1	9	174	179	0	0	0	0	5	367
Centro	0479	C2	6	167	156	3	3	0	0	3	338
Centro	0480	BA	10	209	137	3	4	0	0	8	371
Centro	0480	C1	8	190	161	3	1	0	0	13	376
Centro	0480	C2	10	183	138	2	5	1	0	1	340
Centro	0480	C3	5	149	146	2	1	0	0	7	310
Centro	0480	C4	10	189	123	4	4	1	0	11	342
Centro	0481	BA	4	196	227	0	1	0	0	11	439
Centro	0481	C1	4	199	222	0	1	1	0	0	427
Centro	0481	C2	4	173	241	2	3	0	0	11	434
Centro	0482	BA	10	178	148	0	0	0	0	17	353
Centro	0482	C1	13	168	146	3	2	0	0	9	341
Centro	0483	BA	5	207	169	2	1	1	0	0	385
Centro	0483	C1	16	187	171	6	2	1	0	3	386
Centro	0484	BA	4	170	158	2	2	1	0	4	341
Centro	0484	C1	7	170	148	0	2	1	0	7	335
Centro	0484	C2	6	179	159	3	1	1	0	5	354
Centro	0484	C3	9	157	149	5	2	0	0	4	326
Centro	0485	BA	2	174	177	1	3	0	0	3	360
Centro	0485	C1	7	195	151	2	1	0	0	5	361
Centro	0485	C2	7	201	141	2	3	0	0	5	359
Centro	0486	BA	26	172	166	5	1	1	0	7	378
Centro	0486	C1	18	159	213	1	2	0	0	0	393

	Municipio	Sección	Casilla							Candidatos No Registrados	Votos Nulos	Votación Total
TET	Centro	0486	C2	12	178	186	2	4	1	0	0	383
	Centro	0486	C3	14	222	153	1	1	0	0	9	400
	Centro	0487	BA	5	140	118	0	0	2	0	5	270
	Centro	0487	C1	11	166	125	2	2	0	0	4	310
	Centro	0488	BA	6	197	159	2	1	0	0	5	370
	Centro	0489	BA	2	217	127	6	2	0	0	0	354
	Centro	0489	C1	6	205	133	3	0	0	0	17	364
	Centro	0490	BA	5	164	174	2	0	1	0	9	355
	Centro	0490	C1	4	158	186	3	0	1	0	1	353
	Centro	0491	BA	4	240	246	0	1	0	0	11	502
	Centro	0491	C1	8	247	246	1	2	1	0	5	510
	Centro	0492	BA	4	230	182	0	1	1	0	4	422
	Centro	0492	C1	4	289	163	0	0	0	0	10	466
	Centro	0493	BA	3	167	53	3	1	0	0	0	227
	Centro	0493	C1	1	166	58	0	0	1	0	4	230
	Centro	0494	BA	6	173	147	2	1	1	0	12	342
	Centro	0494	C1	6	195	154	0	0	2	0	6	363
	Centro	0494	C2	3	153	179	1	1	0	0	8	345
	Centro	0494	C3	4	173	131	1	0	1	0	6	316
	Centro	0495	BA	4	192	165	2	0	0	0	18	381
	Centro	0495	C1	6	168	203	3	0	1	0	9	390
	Centro	0495	C2	4	204	166	1	1	0	0	13	389
	Centro	0496	BA	2	141	156	2	0	2	0	13	316
	Centro	0496	C1	3	150	116	2	0	0	0	7	278
	Centro	0497	BA	2	228	159	2	1	0	0	14	406
	Centro	0497	C1	6	211	168	2	0	0	0	9	396
	Centro	0497	C2	2	236	156	2	3	0	0	11	410
	Centro	0498	BA	6	220	133	0	0	0	0	10	369
	Centro	0498	C1	9	158	164	0	1	0	0	10	342
	Centro	0498	C2	5	159	201	1	0	1	0	13	380







Municipio	Sección	Casilla							Candidatos No Registrados	Votos Nulos	Votación Total
	Centro	0499	BA	3	204	98	0	0	0	10	315
	Centro	0500	BA	13	181	176	1	0	1	10	382
«»	Centro	0500	C1	11	196	158	1	1	0	8	375
	Centro	0500	C2	15	194	160	1	1	2	1	374
«»	Centro	0500	C3	11	179	164	3	0	2	11	370
	Centro	0500	C4	10	184	171	3	4	1	5	378
	Centro	0501	BA	8	160	123	1	0	0	3	295
	Centro	0501	C1	16	132	131	2	1	0	6	288
«»	Centro	0501	C2	13	154	96	1	0	1	10	275
	Centro	0502	BA	10	163	160	3	3	1	9	349
	Centro	0502	C1	11	174	158	1	0	2	12	358
	Centro	0502	C2	14	156	158	4	3	0	6	341
	Centro	0502	C3	9	196	147	1	2	2	5	362
«»	Centro	0502	C4	8	185	160	2	5	1	17	378
	Centro	0502	C5	6	194	144	2	1	1	9	357
TET	Centro	0503	BA	8	166	144	5	3	0	5	331
	Centro	0503	C1	8	164	126	3	1	0	4	306
	Centro	0503	C2	7	168	130	2	2	0	11	320
	Centro	0503	C3	14	186	104	1	1	0	10	316
	Centro	0504	BA	4	224	165	0	2	1	11	407
	Centro	0504	C1	2	210	212	0	2	0	13	439
«»	Centro	0505	BA	5	172	153	1	0	1	12	344
	Centro	0505	C1	8	208	120	1	0	0	10	347
	Centro	0506	BA	13	160	65	2	0	3	17	260
	Centro	0506	C1	10	137	100	3	1	1	1	253
	Centro	0507	BA	3	196	63	2	0	0	10	274
«»	Centro	0507	C1	6	195	76	2	0	0	11	290
	Centro	0508	BA	10	279	179	2	1	0	0	471
	Centro	0508	C1	20	227	175	3	1	0	17	443
	Centro	0509	BA	3	173	90	1	0	0	4	271

Municipio	Sección	Casilla							Candidatos No Registrados	Votos Nulos	Votación Total
* Centro	0510	BA	3	92	145	0	0	0	0	8	248
Centro	0511	BA	4	43	29	1	2	0	0	2	81
Cómputo del Consejo Electoral Municipal			6,771	113,959	110,973	1,268	1,168	361	16	3,933	238,449
Cómputo emitido en sentencia del Tribunal Electoral de Tabasco			6,676	112,079	109,146	1,243	1,145	355	16	3,894	234,554
Cómputo emitido en sentencia del Tribunal Electoral del Poder Judicial de la Federación			6,539	109,348	106,801	1,230	1,113	352	12	3,776	229,171

Cómputo Emitido por el TEPJF







Resultados Obtenidos en la Diligencia de Apertura Ordenada por el TEPJF

Municipio de Centro

Municipio	Sección	Casilla							Candidatos No Registrados	Votos Nulos	Votación Total
Centro	232	C2	10	174	159	1	2	1	0	6	353
Centro	232	C5	9	171	155	0	0	1	0	5	341
Centro	234	C2	3	180	150	2	0	1	0	9	345
Centro	236	C1	9	141	104	4	2	0	0	4	264
Centro	237	BA	6	269	179	3	2	1	0	4	464
Centro	238	BA	1	185	154	5	0	0	0	3	348
Centro	238	C1	8	199	136	2	3	2	0	4	354
Centro	241	C1	7	189	181	1	6	0	0	4	388
Centro	242	BA	18	192	172	3	2	1	0	4	392
Centro	242	C1	5	199	167	0	1	0	0	4	376
Centro	242	C2	7	200	157	1	2	0	0	3	370
Centro	245	C2	15	192	176	1	0	0	0	6	390
Centro	248	C1	6	138	124	3	1	1	0	3	276
Centro	249	C1	9	193	149	3	0	0	0	5	359
Centro	249	C2	8	181	164	1	0	0	0	6	360
Centro	249	C4	7	203	135	0	4	1	0	3	353
Centro	249	C5	11	185	169	3	2	0	0	12	382
Centro	250	BA	12	168	123	6	1	0	0	2	312
Centro	251	BA	23	179	169	2	1	0	0	1	375
Centro	252	BA	21	153	145	4	5	4	0	7	339
Centro	252	C1	26	164	155	3	2	1	0	3	354
Centro	254	C2	4	184	173	4	0	0	0	4	369
Centro	258	C1	14	117	112	2	0	1	0	2	248
Centro	260	C1	4	177	146	1	2	0	0	6	336
Centro	260	C2	5	145	135	3	0	0	0	11	299




Cómputo Emitido por el TEPJF

Resultados Obtenidos en la Diligencia de Apertura Ordenada por el TEPJF

Municipio	Sección	Casilla							Candidatos No Registrados	Votos Nulos	Votación Total
Centro	267	BA	36	193	181	3	4	1	0	2	420
Centro	269	BA	4	202	168	2	2	0	0	7	385
Centro	269	CI	9	199	161	4	3	0	0	9	385
Centro	272	BA	5	108	86	2	1	0	0	1	203
Centro	273	C2	7	175	160	1	1	1	0	6	351
Centro	275	CI	25	147	138	1	3	0	0	0	314
Centro	280	BA	8	230	129	0	1	2	0	6	376
Centro	281	BA	5	158	134	6	2	1	0	9	315
Centro	282	BA	17	167	137	1	3	1	0	10	336
Centro	282	CI	2	155	141	1	3	0	0	6	308
Centro	283	CI	8	185	170	2	1	0	0	13	379
Centro	287	CI	10	132	123	2	1	0	0	4	272
Centro	293	CI	11	112	96	2	0	0	0	3	224
Centro	294	CI	13	142	141	1	1	0	0	10	308
Centro	296	CI	8	159	118	0	0	0	0	5	290
Centro	297	CI	8	147	113	3	2	1	0	3	277
Centro	300	CI	14	148	142	0	1	0	0	5	310
Centro	301	BA	22	121	102	3	1	2	0	2	253
Centro	303	CI	2	176	171	2	5	0	0	4	360
Centro	305	BA	18	180	173	0	1	1	0	5	378
Centro	305	CI	17	181	146	3	2	2	0	3	354
Centro	307	BA	8	183	174	0	2	0	0	3	370
Centro	307	CI	15	179	159	1	2	2	0	4	362
Centro	308	CI	3	121	116	0	3	0	0	1	244
Centro	309	BA	13	161	136	0	0	0	0	4	314






Cómputo Emitido por el TEPJF

Resultados Obtenidos en la Diligencia de Apertura Ordenada por el TEPJF

Municipio	Sección	Casilla							Candidatos No Registrados	Votos Nulos	Votación Total
Centro	309	CI	13	155	132	2	0	0	0	5	307
Centro	310	BA	6	168	141	1	2	0	0	3	321
Centro	314	BA	3	149	133	2	4	1	0	7	299
Centro	315	C2	6	140	146	0	2	0	0	5	299
Centro	316	BA	7	142	124	4	1	0	0	12	290
Centro	317	BA	8	162	95	2	4	1	0	4	276
Centro	317	CI	9	139	136	2	3	4	0	5	298
Centro	321	CI	23	162	151	3	0	1	0	4	344
Centro	323	CI	10	176	164	2	1	0	0	6	359
Centro	324	BA	16	153	127	1	2	4	0	4	307
Centro	324	CI	7	167	114	0	1	1	0	2	292
Centro	327	BA	8	170	149	2	2	1	0	3	335
Centro	332	BA	8	182	161	1	8	0	0	2	362
Centro	333	CI	14	135	126	0	0	0	0	4	279
Centro	340	BA	9	194	174	2	1	0	0	9	389
Centro	340	CI	18	182	172	7	6	1	0	4	390
Centro	343	CI	8	182	137	2	3	0	0	10	342
Centro	344	CI	11	189	183	1	5	0	0	3	392
Centro	345	CI	5	154	129	2	1	0	0	5	296
Centro	350	CI	17	215	169	1	3	1	0	9	415
Centro	354	BA	27	194	151	3	2	0	0	5	382
Centro	355	BA	7	186	128	3	0	1	0	2	327
Centro	359	CI	10	154	116	1	0	0	0	7	288
Centro	360	BA	4	162	161	4	3	0	0	5	339
Centro	360	CI	5	153	121	2	2	0	0	8	291

Cómputo Emitido por el TEPJF

Resultados Obtenidos en la Diligencia de Apertura Ordenada por el TEPJF

Municipio	Sección	Casilla							Candidatos No Registrados	Votos Nulos	Votación Total
Centro	360	C2	8	162	149	0	0	0	0	6	325
Centro	361	C1	7	169	156	2	1	0	0	12	347
Centro	361	C2	8	198	171	2	0	0	0	4	383
Centro	363	BA	20	167	162	2	0	1	1	4	357
Centro	366	BA	6	164	157	0	3	0	0	3	333
Centro	366	C1	10	171	146	2	2	3	0	4	338
Centro	369	C1	26	254	205	4	0	0	0	3	492
Centro	371	C1	13	172	165	2	0	1	0	7	360
Centro	372	C1	8	186	179	0	2	1	0	7	383
Centro	372	C2	6	179	157	3	4	0	0	9	358
Centro	372	C3	6	194	132	0	0	0	0	13	345
Centro	372	C4	15	184	147	4	1	0	0	4	355
Centro	372	C7	5	198	152	1	2	1	0	3	362
Centro	373	C1	9	194	158	5	5	0	0	5	376
Centro	375	BA	13	179	147	1	3	0	0	4	347
Centro	376	BA	17	176	141	0	4	0	0	7	345
Centro	377	BA	13	153	130	2	2	0	0	1	301
Centro	379	C1	10	169	166	3	0	0	0	8	356
Centro	380	BA	25	124	130	4	3	0	0	3	289
Centro	383	BA	11	179	183	2	2	3	0	3	383
Centro	383	C2	8	174	169	1	5	0	0	11	368
Centro	384	C1	7	151	129	4	0	0	0	5	296
Centro	384	C2	3	143	135	0	1	0	0	2	284
Centro	387	BA	6	195	128	3	4	0	0	1	337
Centro	389	C1	22	144	132	1	1	0	0	3	303

Cómputo Emitido por el TEPJF

Resultados Obtenidos en la Diligencia de Apertura Ordenada por el TEPJF

Municipio	Sección	Casilla							Candidatos No Registrados	Votos Nulos	Votación Total
Centro	391	BA	23	205	184	1	2	0	0	7	422
Centro	391	C1	15	200	178	3	2	0	0	4	402
Centro	393	C2	8	166	135	6	1	1	0	3	320
Centro	394	BA	8	170	154	1	3	1	0	1	338
Centro	394	C1	8	164	130	4	3	1	0	5	315
Centro	395	BA	3	171	146	2	1	0	0	7	330
Centro	396	BA	5	126	126	3	1	0	0	8	269
Centro	397	C1	12	152	137	2	1	0	0	5	309
Centro	400	BA	13	173	157	2	0	0	0	5	350
Centro	401	BA	21	218	172	2	2	1	0	5	421
Centro	407	BA	10	180	160	0	3	0	0	6	359
Centro	407	C1	6	167	150	4	4	2	0	4	337
Centro	408	BA	12	175	201	1	2	1	0	7	399
Centro	410	C1	14	151	144	4	2	1	0	5	321
Centro	412	BA	7	163	150	2	4	1	0	7	334
Centro	413	BA	10	165	153	2	1	0	0	8	339
Centro	415	C2	18	156	150	3	4	2	0	2	335
Centro	415	C3	24	186	154	0	3	2	0	4	373
Centro	416	BA	29	238	147	2	2	0	0	4	422
Centro	416	C2	14	207	190	0	3	0	0	3	417
Centro	416	C3	16	232	160	2	6	3	0	5	424
Centro	416	C4	18	209	191	2	1	1	0	1	423
Centro	417	C1	19	153	146	1	1	0	0	6	326
Centro	423	BA	2	110	435	1	0	0	0	7	555
Centro	427	BA	5	160	168	1	0	0	0	1	335

Cómputo Emitido por el TEPJF

Resultados Obtenidos en la Diligencia de Apertura Ordenada por el TEPJF

Municipio	Sección	Casilla							Candidatos No Registrados	Votos Nulos	Votación Total
Centro	427	C2	2	160	159	1	0	1	0	3	326
Centro	428	C1	4	238	231	0	3	1	0	6	483
Centro	429	BA	4	178	165	2	1	1	0	2	353
Centro	435	C3	6	185	187	1	2	1	0	7	389
Centro	439	C1	3	121	112	0	0	0	0	3	239
Centro	443	C2	7	181	128	2	2	1	0	9	330
Centro	445	BA	5	180	144	1	0	1	0	5	336
Centro	446	C1	9	165	191	3	0	0	0	8	376
Centro	447	BA	2	168	130	2	0	0	0	0	302
Centro	448	BA	0	138	145	3	0	0	0	3	289
Centro	450	BA	10	224	153	3	1	1	0	12	404
Centro	450	C1	6	213	157	6	1	1	0	14	398
Centro	451	BA	6	161	121	0	0	0	0	2	290
Centro	452	BA	10	211	137	2	1	0	0	21	382
Centro	452	C1	6	194	142	4	0	0	0	15	361
Centro	458	C1	4	167	160	3	3	1	0	3	341
Centro	460	C1	8	166	149	1	0	2	0	10	336
Centro	461	BA	2	193	88	4	0	0	0	7	294
Centro	461	C1	1	188	93	2	0	0	0	2	286
Centro	466	BA	2	226	117	2	0	0	0	12	359
Centro	467	C2	6	200	175	1	1	0	0	7	390
Centro	467	C4	6	202	154	2	1	1	0	11	377
Centro	467	C3	8	204	137	2	0	1	0	9	361
Centro	467	C5	9	232	152	2	3	0	0	8	406
Centro	469	BA	3	154	130	1	1	0	0	12	301

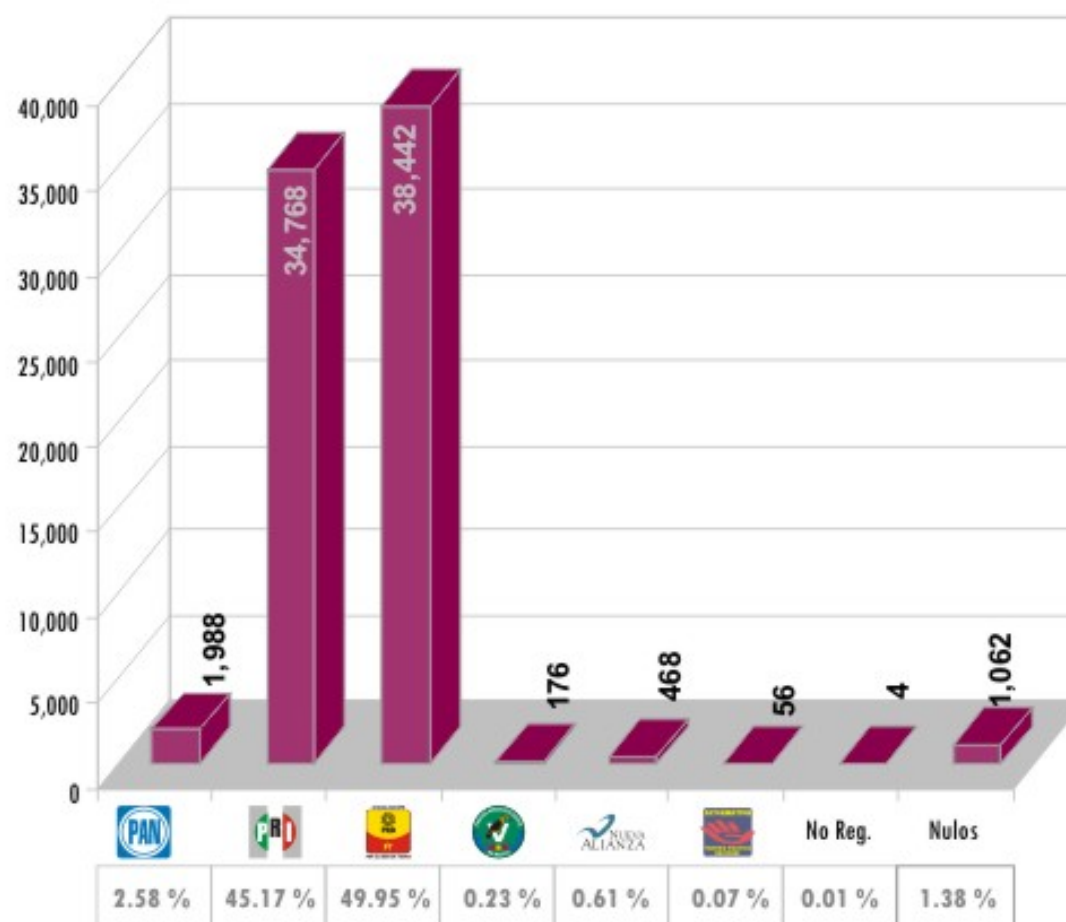
Cómputo Emitido por el TEPJF

Resultados Obtenidos en la Diligencia de Apertura Ordenada por el TEPJF







Municipio	Sección	Casilla							Candidatos No Registrados	Votos Nulos	Votación Total
Centro	472	C1	1	174	151	1	1	0	0	6	334
Centro	476	C1	3	188	146	1	4	1	0	7	350
Centro	476	C3	7	176	129	2	2	0	0	7	323
Centro	480	C1	8	189	160	3	1	0	0	14	375
Centro	481	C1	4	198	220	0	1	1	0	10	434
Centro	482	C1	13	166	146	3	2	0	0	11	341
Centro	483	BA	6	207	169	3	1	1	0	1	388
Centro	483	C1	16	187	171	6	2	1	0	3	386
Centro	486	BA	26	173	167	5	1	1	0	6	379
Centro	486	C3	14	226	153	1	1	0	0	7	402
Centro	488	BA	6	197	159	2	1	0	0	5	370
Centro	489	BA	2	216	127	6	2	0	0	8	361
Centro	489	C1	6	211	136	3	0	0	0	9	365
Centro	497	C2	0	236	156	2	3	0	0	11	408
Centro	498	C1	9	158	165	1	1	0	0	9	343
Centro	500	C4	10	184	170	3	4	1	0	5	377
Centro	501	BA	8	160	123	1	0	0	0	3	295
Centro	502	C3	9	195	147	1	2	1	0	6	361
Centro	502	C5	6	194	143	2	1	1	0	10	357
Centro	503	C3	14	186	103	1	2	0	0	9	315
Centro	504	BA	4	224	165	1	2	1	0	10	407
Centro	506	BA	13	165	65	2	0	3	0	12	260
Centro	508	BA	10	277	179	2	1	0	0	11	480
Centro	509	BA	3	173	90	2	0	0	0	4	272







Resultados Finales de la Elección de Presidente Municipal y Regidores







Municipio de Comalcalco















Municipio de Comalcalco







Municipio	Sección	Casilla							Candidatos No Registrados	Votos Nulos	Votación Total
Comalcalco	0512	BA	15	203	150	0	7	0	0	3	378
Comalcalco	0512	C1	17	231	100	1	1	0	0	3	353
Comalcalco	0513	BA	7	219	197	3	4	0	0	3	433
Comalcalco	0513	C1	20	223	186	0	2	0	0	4	435
Comalcalco	0513	C2	8	236	176	0	3	0	0	2	425
Comalcalco	0514	BA	26	245	119	0	0	0	0	5	395
Comalcalco	0515	BA	20	214	152	2	4	1	0	5	398
Comalcalco	0515	C1	17	236	163	2	1	1	0	5	425
Comalcalco	0516	BA	6	207	172	1	2	0	0	3	391
Comalcalco	0516	C1	7	194	189	0	13	1	0	3	407
Comalcalco	0517	BA	11	175	145	2	6	1	1	6	347
Comalcalco	0517	C1	17	160	163	1	4	0	0	3	348
Comalcalco	0518	BA	14	197	131	0	5	0	0	4	351
Comalcalco	0519	BA	17	156	111	1	10	0	0	0	295
Comalcalco	0519	C1	8	167	121	3	3	0	0	3	305
Comalcalco	0520	BA	8	282	149	0	3	0	0	9	451
Comalcalco	0520	ES	4	113	105	0	1	0	0	3	226
Comalcalco	0521	BA	16	150	85	2	2	0	0	7	262
Comalcalco	0521	C1	14	136	90	0	2	0	0	0	242
Comalcalco	0522	BA	23	275	156	0	3	2	0	2	461
Comalcalco	0523	BA	16	200	188	0	3	1	0	5	413
Comalcalco	0523	C1	7	221	174	0	4	2	0	1	409
Comalcalco	0524	BA	17	231	204	3	3	0	0	5	463
Comalcalco	0525	BA	18	179	145	0	4	0	0	6	352
Comalcalco	0525	C1	16	177	150	2	6	0	0	0	351
Comalcalco	0526	BA	10	124	117	1	3	0	0	3	258
Comalcalco	0526	C1	9	120	121	1	2	0	0	3	256
Comalcalco	0527	BA	8	123	130	1	4	0	0	4	270
Comalcalco	0527	C1	7	135	132	0	5	1	0	1	281
Comalcalco	0528	BA	13	161	168	1	2	0	0	2	347







Municipio	Sección	Casilla							Candidatos No Registrados	Votos Nulos	Votación Total
Comalcalco	0528	C1	10	160	184	1	6	0	0	2	363
Comalcalco	0528	C2	13	161	178	2	5	0	0	3	362
Comalcalco	0528	C3	14	154	165	2	4	1	0	3	343
Comalcalco	0529	BA	1	139	151	1	1	0	0	2	295
Comalcalco	0529	C1	1	141	138	1	2	0	0	2	285
Comalcalco	0530	BA	9	158	116	2	2	1	0	7	295
Comalcalco	0530	C1	5	141	125	1	0	0	0	3	275
Comalcalco	0531	BA	21	137	152	0	3	0	0	1	314
Comalcalco	0531	C1	16	151	139	0	4	0	0	4	314
Comalcalco	0532	BA	7	140	115	0	1	0	0	0	263
Comalcalco	0532	C1	6	131	123	0	1	0	0	1	262
Comalcalco	0533	BA	5	181	193	1	6	1	0	2	389
Comalcalco	0533	C1	8	183	190	1	8	0	0	2	392
Comalcalco	0534	BA	17	119	163	1	1	0	0	2	303
Comalcalco	0534	C1	9	141	156	0	8	0	1	5	320
Comalcalco	0535	BA	10	188	156	0	0	0	0	3	357
Comalcalco	0535	C1	17	167	134	1	3	0	0	5	327
Comalcalco	0536	BA	13	175	204	5	6	1	0	4	408
Comalcalco	0536	C1	13	206	188	3	2	1	0	2	415
Comalcalco	0537	BA	17	164	93	1	1	0	0	2	278
Comalcalco	0537	C1	17	149	89	0	2	2	1	1	261
Comalcalco	0538	BA	7	223	212	1	1	1	0	10	455
Comalcalco	0538	C1	0	171	260	0	1	0	0	9	441
Comalcalco	0538	C2	4	198	213	0	0	0	0	2	417
Comalcalco	0539	BA	18	274	189	0	4	0	0	10	495
Comalcalco	0540	BA	4	96	157	0	3	0	0	4	264
Comalcalco	0540	C1	10	125	119	0	5	0	0	3	262
Comalcalco	0541	BA	6	265	244	1	0	0	0	11	527
Comalcalco	0542	BA	41	185	156	0	4	1	0	17	404
Comalcalco	0542	C1	55	210	118	2	11	0	0	11	407

Municipio	Sección	Casilla							Candidatos No Registrados	Votos Nulos	Votación Total
Comalcalco	0543	BA	1	146	208	0	0	0	0	8	363
Comalcalco	0543	CI	1	128	204	0	0	0	0	4	337
Comalcalco	0544	BA	9	198	261	0	1	0	0	5	474
Comalcalco	0545	BA	4	139	139	0	0	0	0	5	287
Comalcalco	0545	CI	9	167	117	1	0	1	0	4	299
Comalcalco	0545	EX	7	138	126	0	0	0	0	7	278
Comalcalco	0546	BA	5	164	179	1	0	0	0	4	353
Comalcalco	0546	CI	9	155	153	2	1	0	0	6	326
Comalcalco	0547	BA	13	241	250	2	0	1	0	12	519
Comalcalco	0548	BA	3	197	174	1	0	0	0	7	382
Comalcalco	0548	CI	15	171	175	2	1	1	0	27	392
Comalcalco	0549	BA	3	171	155	0	0	1	0	8	338
Comalcalco	0549	CI	1	120	205	1	1	1	0	6	335
Comalcalco	0550	BA	7	177	244	8	1	0	0	10	447
Comalcalco	0550	CI	8	255	185	1	2	0	0	5	456
Comalcalco	0551	BA	2	176	220	2	7	0	0	0	407
Comalcalco	0551	CI	6	135	244	2	6	0	0	9	402
Comalcalco	0552	BA	5	193	264	3	2	0	0	0	467
Comalcalco	0552	CI	1	213	237	1	2	0	0	0	454
Comalcalco	0553	BA	3	154	203	1	0	0	0	8	369
Comalcalco	0553	CI	5	168	186	0	0	1	0	7	367
Comalcalco	0554	BA	13	188	249	2	1	0	0	4	457
Comalcalco	0554	CI	7	204	231	1	1	0	0	5	449
Comalcalco	0555	BA	5	173	139	1	2	0	0	10	330
Comalcalco	0555	CI	11	154	139	1	7	0	0	6	318
Comalcalco	0555	C2	4	163	153	1	4	1	0	6	332
Comalcalco	0555	C3	6	190	285	2	5	0	0	3	491
Comalcalco	0555	EX	5	217	233	0	2	0	0	0	457
Comalcalco	0556	BA	15	124	177	0	0	0	0	2	318
Comalcalco	0556	CI	22	92	186	0	1	0	0	0	301

Municipio	Sección	Casilla							Candidatos No Registrados	Votos Nulos	Votación Total
Comalcalco	0557	BA	4	217	267	2	0	2	0	4	496
Comalcalco	0557	CI	3	206	248	1	6	0	0	4	468
Comalcalco	0558	BA	0	148	184	0	0	0	0	11	343
Comalcalco	0558	CI	4	122	184	2	0	0	0	10	322
* Comalcalco	0558	EX	0	103	79	0	1	1	0	3	187
Comalcalco	0559	BA	4	172	224	2	0	0	0	11	413
Comalcalco	0559	CI	7	174	236	0	1	0	0	4	422
Comalcalco	0560	BA	9	263	204	2	1	1	0	2	482
Comalcalco	0560	CI	9	220	221	1	1	1	0	6	459
Comalcalco	0561	BA	6	168	201	2	0	0	0	2	379
Comalcalco	0561	CI	7	165	179	1	0	0	0	7	359
Comalcalco	0562	BA	25	134	233	0	1	0	0	2	395
Comalcalco	0562	CI	19	138	240	0	0	0	0	3	400
Comalcalco	0563	BA	14	143	248	0	5	0	0	8	418
Comalcalco	0563	CI	11	154	241	0	1	0	0	5	412
Comalcalco	0564	BA	7	140	161	0	1	0	0	1	310
Comalcalco	0564	CI	14	99	201	1	0	0	0	3	318
Comalcalco	0565	BA	17	161	211	1	6	0	0	6	402
Comalcalco	0565	CI	13	150	251	1	4	0	0	5	424
Comalcalco	0566	BA	2	137	141	0	4	0	0	3	287
Comalcalco	0566	CI	2	149	137	0	1	0	1	2	292
Comalcalco	0567	BA	3	178	154	0	2	0	0	9	346
Comalcalco	0567	CI	6	139	174	0	3	0	0	3	325
Comalcalco	0568	BA	6	143	182	0	5	0	0	5	341
Comalcalco	0568	CI	4	146	181	2	1	0	0	2	336
Comalcalco	0568	C2	4	155	188	0	0	0	0	7	354
Comalcalco	0569	BA	5	119	171	1	3	1	0	3	303
Comalcalco	0569	CI	7	114	157	0	1	0	0	7	286
Comalcalco	0570	BA	3	194	207	2	0	1	0	10	417
Comalcalco	0570	CI	3	197	202	2	3	0	0	20	427

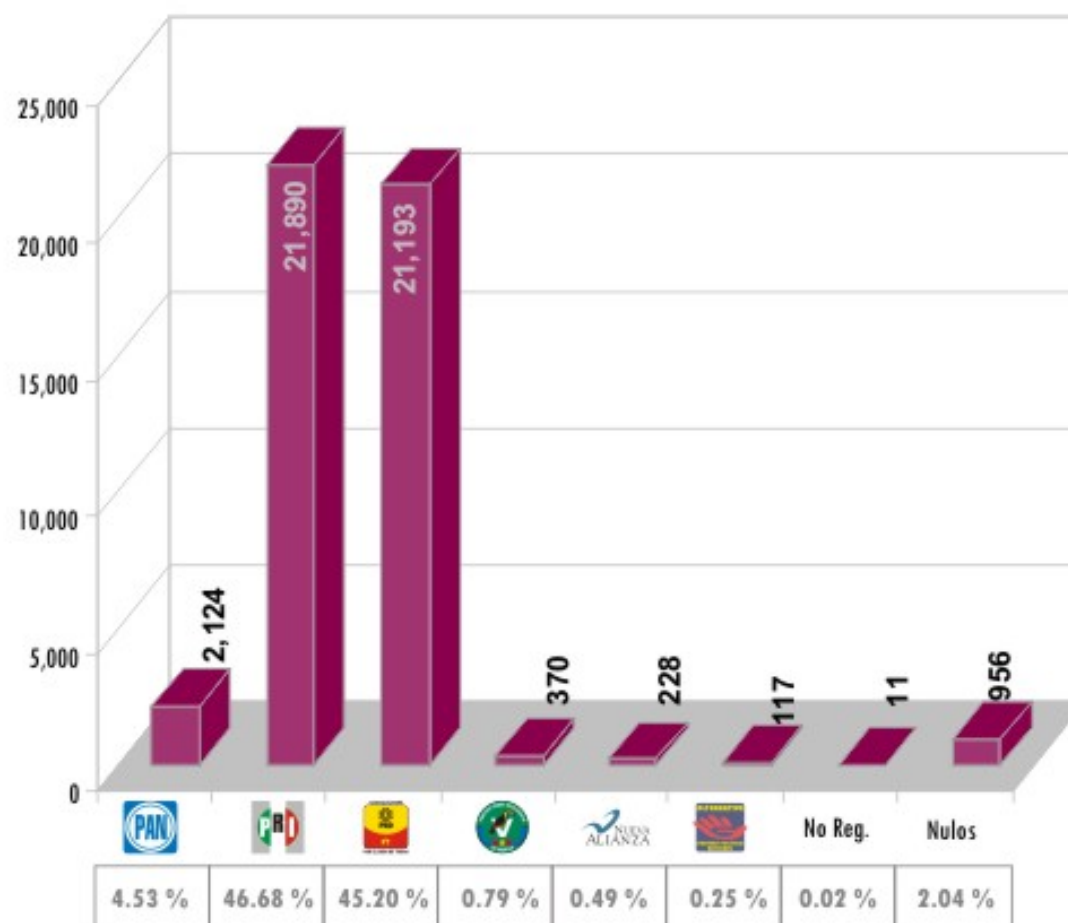
Municipio	Sección	Casilla							Candidatos No Registrados	Votos Nulos	Votación Total
Comalcalco	0570	C2	5	203	202	0	2	0	0	4	416
Comalcalco	0571	BA	3	165	237	0	0	1	0	20	426
Comalcalco	0571	C1	11	198	246	1	0	0	0	0	456
Comalcalco	0572	BA	1	175	215	2	0	0	0	7	400
Comalcalco	0572	C1	7	177	238	0	3	0	0	9	434
Comalcalco	0573	BA	3	196	218	0	2	0	0	6	425
Comalcalco	0573	C1	1	205	223	1	3	0	0	12	445
Comalcalco	0574	BA	5	135	163	0	8	2	0	6	319
Comalcalco	0574	C1	0	118	170	2	3	1	0	7	301
Comalcalco	0574	C2	4	123	176	0	7	0	0	5	315
Comalcalco	0575	BA	2	145	234	1	4	1	0	1	388
Comalcalco	0575	C1	5	139	202	3	2	0	0	6	357
Comalcalco	0575	EX	49	126	167	2	1	3	0	6	354
Comalcalco	0576	BA	3	159	204	0	2	1	0	6	375
Comalcalco	0576	C1	8	147	233	3	2	0	0	8	401
Comalcalco	0576	C2	8	143	240	0	0	0	0	4	395
Comalcalco	0577	BA	2	227	197	1	2	0	0	7	436
Comalcalco	0577	C1	6	187	235	0	1	0	0	2	431
Comalcalco	0578	BA	7	118	120	0	1	1	0	6	253
Comalcalco	0578	C1	9	154	114	1	0	1	0	7	286
Comalcalco	0578	EX	1	126	131	0	1	0	0	3	262
Comalcalco	0579	BA	12	134	136	1	1	0	0	0	284
Comalcalco	0579	C1	5	107	142	0	0	0	0	5	259
Comalcalco	0580	BA	5	221	317	2	2	0	0	4	551
Comalcalco	0581	BA	10	221	247	2	1	0	0	5	486
Comalcalco	0581	C1	16	191	230	2	4	0	0	7	450
Comalcalco	0582	BA	4	165	170	0	0	0	0	5	344
Comalcalco	0582	C1	5	168	200	0	0	0	0	5	378
Comalcalco	0583	BA	16	193	223	0	0	0	0	8	440
Comalcalco	0583	C1	16	229	228	0	0	0	0	4	477

Municipio	Sección	Casilla							Candidatos No Registrados	Votos Nulos	Votación Total
Comalcalco	0584	BA	12	163	192	1	3	0	0	5	376
Comalcalco	0584	C1	4	163	179	0	3	0	0	1	350
Comalcalco	0585	BA	9	172	228	1	2	0	0	0	412
Comalcalco	0585	C1	8	174	198	0	2	0	0	1	383
Comalcalco	0586	BA	16	157	220	1	5	0	0	5	404
Comalcalco	0586	C1	18	166	193	2	3	0	0	5	387
Comalcalco	0587	BA	10	188	196	0	5	0	0	9	408
Comalcalco	0587	C1	9	189	223	1	2	0	0	4	428
Comalcalco	0587	C2	13	167	228	3	8	0	0	0	419
Comalcalco	0588	BA	1	185	195	2	1	0	0	3	387
Comalcalco	0588	C1	2	174	204	1	1	0	0	1	383
Comalcalco	0589	BA	5	193	211	1	4	0	0	8	422
Comalcalco	0589	C1	3	144	252	1	0	0	0	18	418
Comalcalco	0590	BA	15	192	230	0	3	0	0	6	446
Comalcalco	0590	C1	15	147	221	1	4	2	0	7	397
Comalcalco	0590	C2	9	175	213	0	3	0	0	9	409
Comalcalco	0591	BA	2	137	198	0	3	0	0	0	340
Comalcalco	0591	C1	9	110	163	1	5	0	0	0	288
Comalcalco	0591	C2	10	118	161	1	12	1	0	7	310
Comalcalco	0592	BA	9	156	214	3	0	0	0	10	392
Comalcalco	0592	C1	5	177	182	0	0	0	0	6	370
Comalcalco	0592	C2	10	193	220	0	1	0	0	5	429
Comalcalco	0593	BA	20	164	217	0	0	1	0	6	408
Comalcalco	0593	C1	16	147	201	0	0	0	0	0	364
Comalcalco	0594	BA	4	151	241	0	2	0	0	3	401
Comalcalco	0594	C1	3	157	249	1	1	0	0	6	417
Comalcalco	0595	BA	11	169	187	1	2	1	0	5	376
Comalcalco	0595	C1	14	131	195	0	2	0	0	5	347
Comalcalco	0596	BA	2	142	194	2	1	0	0	3	344
Comalcalco	0596	C1	6	143	158	0	2	0	0	5	314







Municipio	Sección	Casilla							Candidatos No Registrados	Votos Nulos	Votación Total
Comalcalco	0597	BA	33	99	126	0	3	0	0	3	264
Comalcalco	0597	C1	41	109	117	1	0	0	0	4	272
Comalcalco	0598	BA	5	219	247	2	1	1	0	15	490
Comalcalco	0598	C1	9	204	285	0	1	0	0	3	502
Comalcalco	0599	BA	8	214	214	0	0	0	0	12	448
Comalcalco	0600	BA	53	159	236	0	6	0	0	7	461
Comalcalco	0600	C1	27	202	255	1	7	0	0	3	495
Comalcalco	0601	BA	4	160	158	1	0	0	0	7	330
Comalcalco	0601	C1	8	170	178	0	0	1	0	11	368
Comalcalco	0601	C2	5	160	166	1	0	1	0	5	338
Comalcalco	0602	BA	8	178	272	1	0	0	0	5	464
Comalcalco	0602	C1	3	187	207	1	0	1	0	26	425
Comalcalco	0603	BA	3	169	177	0	3	0	0	10	362
Comalcalco	0603	EX	9	187	252	2	1	0	0	4	455
Comalcalco	0604	BA	7	170	239	1	0	0	0	8	425
Comalcalco	0604	C1	6	185	245	0	0	1	0	2	439
Comalcalco	0605	BA	9	193	210	0	3	0	0	7	422
Comalcalco	0606	BA	10	167	157	1	0	0	0	8	343
Comalcalco	0606	C1	7	161	189	0	1	0	0	4	362
Comalcalco	0606	C2	5	164	188	0	2	0	0	1	360
Comalcalco	0607	BA	3	205	279	0	0	0	0	4	491
Comalcalco	0607	C1	4	235	274	0	0	0	0	8	521
Comalcalco	0608	BA	18	232	262	0	0	2	0	3	517
Comalcalco	0608	C1	11	218	251	3	3	0	0	2	488
Cómputo del Consejo Electoral Municipal			1,988	34,768	38,442	176	468	56	4	1,062	76,964







Resultados Finales de la Elección de Presidente Municipal y Regidores







Municipio de Cunduacán









Municipio de Cunduacán

Municipio	Sección	Casilla							Candidatos No Registrados	Votos Nulos	Votación Total
Cunduacán	0609	BA	21	170	118	11	0	2	0	8	330
Cunduacán	0609	C1	19	175	131	3	0	2	1	4	335
Cunduacán	0609	C2	23	181	110	6	1	0	0	7	328
Cunduacán	0610	BA	17	269	147	23	2	1	0	2	461
Cunduacán	0610	C1	13	250	138	18	4	1	0	4	428
«»	Cunduacán	0611	BA	10	149	114	11	1	0	9	294
Cunduacán	0611	C1	14	184	125	3	5	0	0	3	334
Cunduacán	0611	C2	17	148	133	0	0	1	0	7	306
Cunduacán	0612	BA	12	226	117	12	0	1	0	7	375
Cunduacán	0612	C1	9	231	120	9	1	0	0	6	376
Cunduacán	0613	BA	10	283	114	6	3	2	0	4	422
Cunduacán	0613	C1	13	307	118	3	2	1	0	8	452
Cunduacán	0613	ES	5	111	73	1	1	1	0	3	195
Cunduacán	0614	BA	18	138	154	4	8	0	0	15	337
Cunduacán	0614	C1	10	153	147	5	5	0	0	7	327
Cunduacán	0614	C2	14	198	117	6	1	2	0	0	338
«»	Cunduacán	0615	BA	14	247	140	6	4	1	8	420
«»	Cunduacán	0615	C1	19	264	131	6	2	1	10	433
«»	Cunduacán	0616	BA	12	218	169	6	3	1	9	418
Cunduacán	0616	C1	20	184	172	5	1	1	0	9	392
Cunduacán	0617	BA	19	174	126	11	2	4	0	12	348
«»	Cunduacán	0617	C1	18	209	131	11	5	0	5	379
Cunduacán	0617	C2	22	194	132	4	0	4	0	1	357
Cunduacán	0618	BA	11	190	204	1	3	3	0	4	416
Cunduacán	0618	C1	5	208	218	2	2	1	0	7	443
«»	Cunduacán	0619	BA	14	197	131	0	0	0	8	350
Cunduacán	0619	C1	13	171	148	0	0	0	0	8	340
Cunduacán	0620	BA	6	272	171	0	2	0	0	5	456
«»	Cunduacán	0620	C1	5	251	182	1	0	1	4	444
Cunduacán	0621	BA	2	174	220	1	0	1	0	2	400

Municipio	Sección	Casilla							Candidatos No Registrados	Votos Nulos	Votación Total
Cunduacán	0621	C1	4	241	138	3	2	0	0	6	394
Cunduacán	0622	BA	4	104	95	0	0	3	0	9	215
Cunduacán	0622	C1	4	78	130	0	1	0	0	5	218
Cunduacán	0623	BA	7	94	133	3	0	0	0	42	279
Cunduacán	0623	C1	16	137	139	1	1	0	0	5	299
Cunduacán	0624	BA	4	212	176	7	1	0	0	3	403
Cunduacán	0624	C1	7	220	183	5	0	0	0	10	425
«» Cunduacán	0625	BA	47	173	210	2	1	0	0	10	443
Cunduacán	0625	C1	64	156	182	2	2	0	0	7	413
Cunduacán	0626	BA	6	143	155	1	0	2	0	2	309
Cunduacán	0626	C1	3	150	143	5	1	1	0	6	309
Cunduacán	0627	BA	5	154	86	1	1	1	0	2	250
Cunduacán	0627	C1	4	172	58	3	1	0	0	0	238
Cunduacán	0628	BA	15	186	176	2	0	0	0	9	388
Cunduacán	0628	C1	3	144	228	1	1	0	0	4	381
«» Cunduacán	0629	BA	11	187	159	2	4	0	0	10	373
Cunduacán	0629	C1	27	189	145	1	0	0	0	7	369
Cunduacán	0630	BA	24	180	114	4	2	0	0	11	335
Cunduacán	0630	C1	17	214	117	2	2	1	0	9	362
Cunduacán	0631	BA	15	177	180	6	1	0	0	17	396
Cunduacán	0631	C1	14	216	147	3	0	1	0	20	401
Cunduacán	0632	BA	17	153	127	0	1	0	0	6	304
Cunduacán	0632	C1	7	140	146	0	0	0	0	3	296
«» Cunduacán	0633	BA	29	166	120	0	3	0	0	5	323
Cunduacán	0633	C1	43	149	105	2	1	0	0	12	312
Cunduacán	0634	BA	15	166	196	2	0	0	0	11	390
Cunduacán	0634	C1	5	149	220	3	1	0	0	0	378
Cunduacán	0635	BA	21	221	279	0	2	0	0	6	529
Cunduacán	0635	C1	14	269	205	0	1	1	0	4	494
Cunduacán	0636	BA	37	146	218	3	0	3	0	14	421

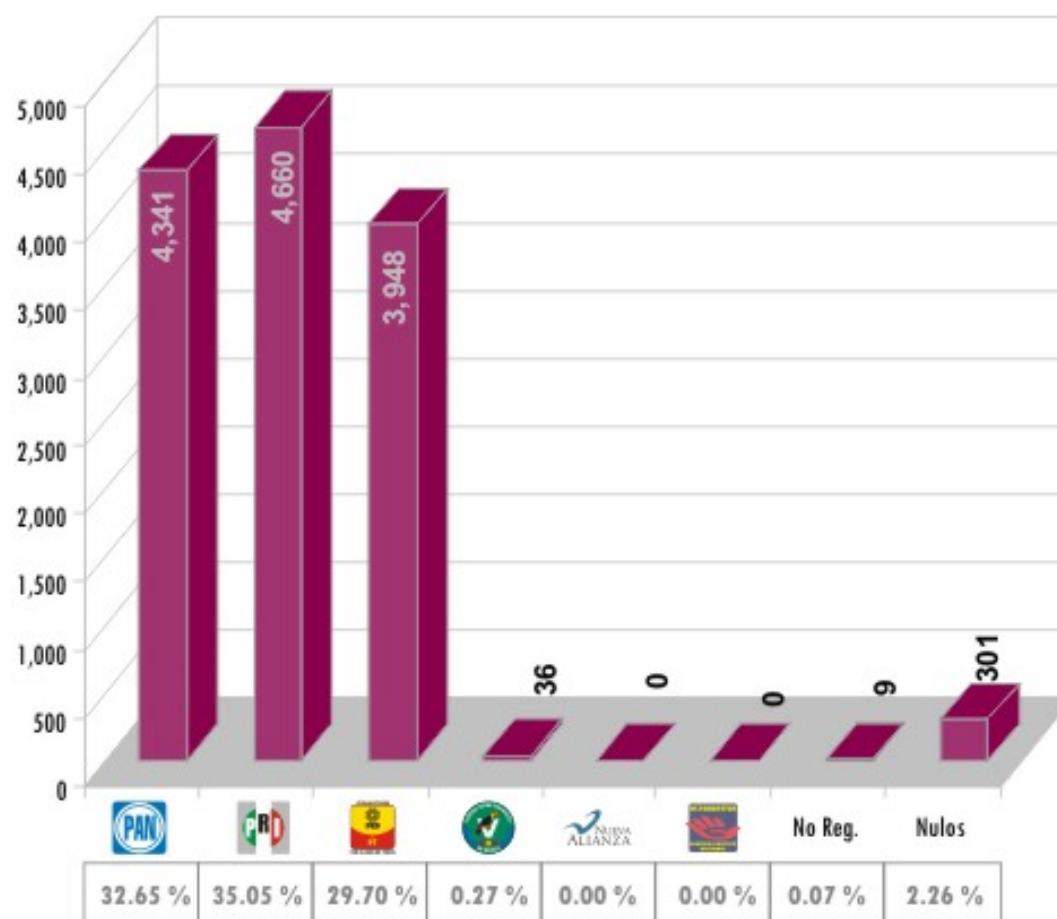
Municipio	Sección	Casilla							Candidatos No Registrados	Votos Nulos	Votación Total
Cunduacán	0636	C1	19	182	197	4	1	1	0	9	413
Cunduacán	0637	BA	64	154	129	3	0	0	0	14	364
«C» Cunduacán	0637	C1	65	155	134	2	0	1	0	13	370
Cunduacán	0638	BA	4	226	218	3	2	1	0	13	467
Cunduacán	0638	C1	8	182	230	1	1	1	0	6	429
Cunduacán	0639	BA	69	148	201	1	0	0	0	4	423
Cunduacán	0639	C1	49	119	221	2	2	0	0	12	405
Cunduacán	0640	BA	43	112	191	1	1	0	0	10	358
Cunduacán	0640	C1	33	101	217	1	2	1	0	13	368
Cunduacán	0641	BA	46	174	222	0	0	1	0	0	443
Cunduacán	0641	C1	59	108	282	1	0	1	0	17	468
Cunduacán	0641	C2	48	141	256	1	0	0	0	24	470
Cunduacán	0642	BA	10	207	188	0	2	0	0	6	413
Cunduacán	0642	C1	3	146	234	2	2	0	0	7	394
«C» Cunduacán	0642	C2	6	173	210	0	0	0	0	9	398
Cunduacán	0643	BA	17	121	173	2	0	0	0	0	313
Cunduacán	0643	C1	7	123	190	7	1	3	0	8	339
Cunduacán	0644	BA	3	149	135	0	0	0	0	9	296
Cunduacán	0644	C1	2	139	166	1	1	0	0	9	318
Cunduacán	0645	BA	3	145	193	0	2	1	0	0	344
Cunduacán	0645	C1	2	129	233	3	1	1	0	8	377
Cunduacán	0645	C2	5	198	170	0	2	2	0	4	381
Cunduacán	0646	BA	16	136	123	1	15	0	0	3	294
Cunduacán	0646	C1	7	134	137	5	19	0	0	15	317
Cunduacán	0647	BA	22	197	181	2	0	1	0	3	406
Cunduacán	0647	C1	27	162	187	3	2	0	0	6	387
Cunduacán	0648	BA	35	174	150	1	2	0	0	8	370
Cunduacán	0648	C1	47	131	162	5	1	1	0	12	359
Cunduacán	0649	BA	4	217	133	1	5	1	0	0	361
Cunduacán	0649	C1	2	205	129	3	5	4	0	0	348

Municipio	Sección	Casilla							Candidatos No Registrados	Votos Nulos	Votación Total
Cunduacán	0650	BA	0	205	137	1	2	0	8	0	353
Cunduacán	0650	C1	3	183	161	3	1	2	0	8	361
Cunduacán	0651	BA	1	95	197	3	0	1	0	6	303
Cunduacán	0651	C1	1	95	182	0	0	0	0	5	283
Cunduacán	0651	EX	17	111	94	0	0	0	0	1	223
Cunduacán	0652	BA	5	124	199	2	2	7	0	4	343
Cunduacán	0652	C1	6	174	177	1	2	2	0	3	365
Cunduacán	0653	BA	3	104	276	5	0	0	0	9	397
Cunduacán	0653	C1	4	95	246	3	3	0	0	14	365
Cunduacán	0654	BA	31	193	132	5	0	3	0	7	371
Cunduacán	0654	C1	32	145	159	2	0	0	0	9	347
Cunduacán	0654	C2	36	161	146	1	3	1	0	11	359
Cunduacán	0655	BA	3	153	220	1	3	5	0	5	390
Cunduacán	0655	EX	16	62	84	2	3	0	0	5	172
Cunduacán	0656	BA	8	129	244	1	0	0	0	3	385
Cunduacán	0656	C1	5	122	239	3	1	1	0	2	373
Cunduacán	0656	C2	3	156	227	0	2	1	0	6	395
Cunduacán	0657	BA	8	245	241	4	2	1	0	10	511
Cunduacán	0658	BA	26	144	236	2	4	0	0	10	422
Cunduacán	0658	C1	29	170	192	2	1	0	0	23	417
Cunduacán	0659	BA	14	147	137	4	0	0	0	10	312
Cunduacán	0659	C1	14	163	109	4	1	1	0	4	296
Cunduacán	0659	C2	12	147	101	4	1	0	0	4	269
Cunduacán	0660	BA	6	81	191	0	11	7	0	6	302
Cunduacán	0661	BA	17	144	137	2	15	4	1	7	327
Cunduacán	0661	EX	1	76	55	0	0	0	0	5	137
Cunduacán	0662	BA	8	187	130	1	4	0	0	8	338
Cunduacán	0662	C1	2	176	136	0	3	2	0	9	328
Cunduacán	0663	BA	39	202	140	0	1	3	0	11	396
Cunduacán	0663	C1	39	197	162	3	1	3	0	11	416







Municipio	Sección	Casilla							Candidatos No Registrados	Votos Nulos	Votación Total
Cunduacán	0663	C2	22	247	150	3	2	2	0	5	431
Cunduacán	0663	C3	32	175	180	2	1	1	0	10	401
Cunduacán	0664	BA	2	153	264	2	0	0	0	7	428
Cunduacán	0665	BA	12	275	167	2	0	0	0	4	460
Cunduacán	0665	C1	5	268	165	0	0	1	0	4	443
Cunduacán	0666	BA	18	110	208	1	1	1	0	6	345
Cunduacán	0666	C1	9	119	161	2	1	0	0	12	304
Cunduacán	0667	BA	3	120	140	1	1	0	0	3	268
Cunduacán	0667	C1	13	138	117	2	0	0	1	6	277
Cómputo del Consejo Electoral Municipal			2,124	21,890	21,193	370	228	117	11	956	46,889

Resultados Finales de la Elección de Presidente Municipal y Regidores

Municipio de Emiliano Zapata



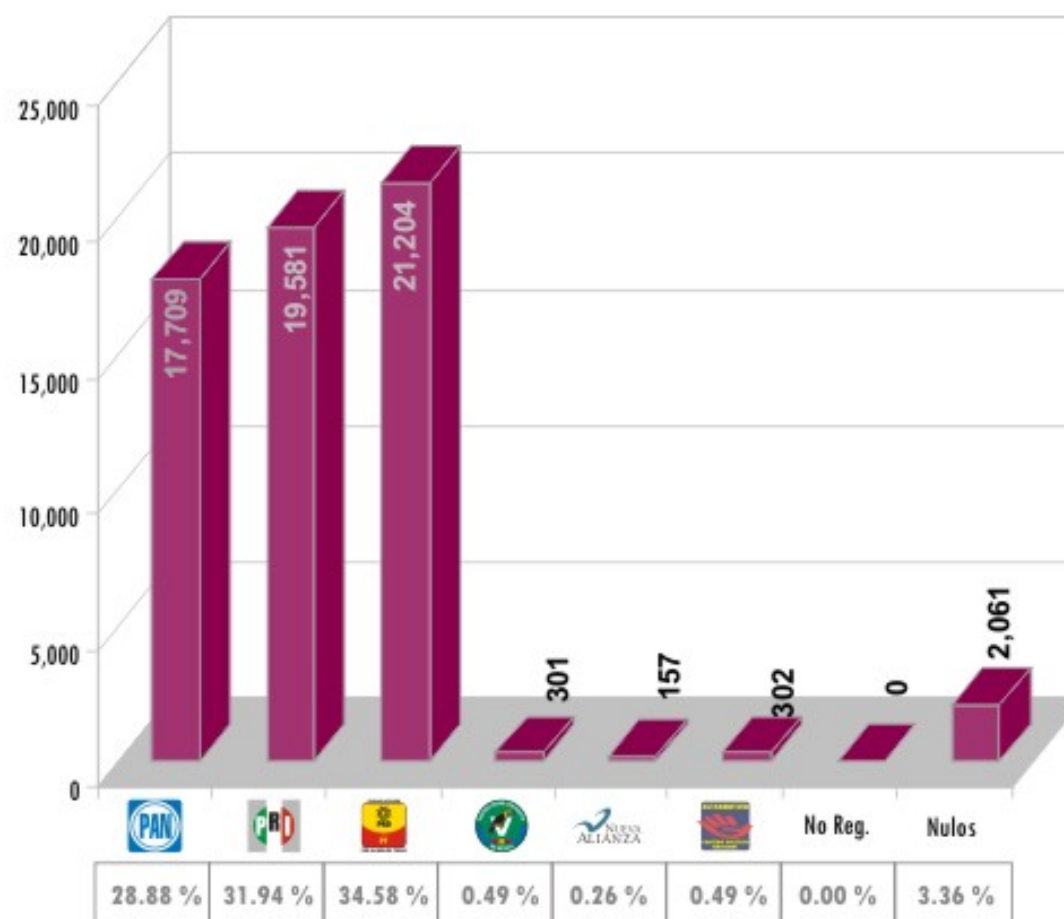
Municipio de Emiliano Zapata

Municipio	Sección	Casilla							Candidatos No Registrados	Votos Nulos	Votación Total
E. Zapata	0668	BA	192	176	135	0	0	0	0	8	511
E. Zapata	0668	C1	175	170	125	1	0	0	0	18	489
E. Zapata	0669	BA	126	138	96	0	0	0	0	6	366
E. Zapata	0669	C1	124	166	82	2	0	0	0	6	380
E. Zapata	0670	BA	76	145	69	3	0	0	0	3	296
E. Zapata	0670	C1	62	111	96	2	0	0	0	7	278
E. Zapata	0670	ES	62	26	31	0	0	0	0	4	123
E. Zapata	0671	BA	61	145	162	1	0	0	0	6	375
E. Zapata	0671	C1	79	175	137	0	0	0	0	0	391
E. Zapata	0672	BA	152	179	167	1	0	0	0	7	506
E. Zapata	0672	C1	158	180	159	1	0	0	0	6	504
E. Zapata	0673	BA	110	150	108	1	0	0	0	14	383
E. Zapata	0673	C1	150	145	100	1	0	0	0	5	401
E. Zapata	0674	BA	159	119	126	3	0	0	0	8	415
E. Zapata	0674	C1	165	155	108	3	0	0	5	10	446
E. Zapata	0674	C2	117	178	139	2	0	0	0	14	450
E. Zapata	0675	BA	110	80	102	0	0	0	0	8	300
E. Zapata	0675	C1	97	84	111	1	0	0	3	14	310
E. Zapata	0676	BA	142	152	116	1	0	0	0	3	414
E. Zapata	0676	C1	143	132	127	0	0	0	0	7	409
E. Zapata	0677	BA	165	134	139	3	0	0	0	7	448
E. Zapata	0677	C1	192	146	144	0	0	0	0	6	488
E. Zapata	0677	C2	196	157	133	0	0	0	0	14	500
E. Zapata	0678	BA	148	166	94	2	0	0	0	14	424
E. Zapata	0678	C1	128	172	93	1	0	0	0	14	408
E. Zapata	0678	C2	126	190	84	1	0	0	0	17	418
E. Zapata	0678	C3	98	158	126	0	0	0	0	11	393
E. Zapata	0679	BA	111	99	52	0	0	0	0	12	274
E. Zapata	0679	C1	101	115	76	0	0	0	0	8	300
E. Zapata	0680	BA	51	36	95	1	0	0	0	5	188







Municipio	Sección	Casilla							Candidatos No Registrados	Votos Nulos	Votación Total
E. Zapata	0681	BA	212	109	173	0	0	0	0	11	505
E. Zapata	0682	BA	86	147	272	1	0	0	0	6	512
E. Zapata	0683	BA	135	111	82	3	0	0	0	7	338
E. Zapata	0683	CI	132	114	89	1	0	0	1	15	352
Cómputo del Consejo Electoral Municipal			4,341	4,660	3,948	36	0	0	9	301	13,295







Resultados Finales de la Elección de Presidente Municipal y Regidores







Municipio de Huimanguillo















Municipio de Huimanguillo







Municipio	Sección	Casilla							Candidatos No Registrados	Votos Nulos	Votación Total
Huimanguillo	0684	BA	131	93	153	0	3	6	0	5	391
Huimanguillo	0684	C1	131	104	150	2	1	3	0	6	397
Huimanguillo	0685	BA	90	77	95	1	0	13	0	8	284
Huimanguillo	0685	C1	55	87	80	1	0	9	0	2	234
Huimanguillo	0686	BA	163	92	132	6	2	3	0	13	411
Huimanguillo	0686	C1	155	110	105	0	4	3	0	7	384
Huimanguillo	0687	BA	179	110	137	3	1	8	0	12	450
Huimanguillo	0687	C1	182	92	173	0	0	7	0	8	462
Huimanguillo	0688	BA	91	104	113	9	1	0	0	5	323
CC33 Huimanguillo	0688	C1	101	95	112	3	0	8	0	6	325
Huimanguillo	0689	BA	120	88	120	0	0	2	0	7	337
Huimanguillo	0689	C1	119	76	119	0	3	1	0	9	327
Huimanguillo	0690	BA	197	138	126	1	5	1	0	8	476
Huimanguillo	0691	BA	128	44	72	0	2	1	0	0	247
Huimanguillo	0691	C1	92	55	79	0	0	0	0	7	233
Huimanguillo	0692	BA	137	127	110	4	0	0	0	4	382
CC33 Huimanguillo	0692	C1	144	116	103	4	3	0	0	7	377
Huimanguillo	0693	BA	157	89	116	4	0	1	0	9	376
Huimanguillo	0693	C1	127	93	125	1	0	3	0	5	354
Huimanguillo	0694	BA	143	101	161	4	2	3	0	20	434
Huimanguillo	0694	C1	152	102	142	1	0	5	0	7	409
Huimanguillo	0694	C2	137	79	174	3	2	1	0	3	399
Huimanguillo	0694	C3	142	102	165	0	2	4	0	13	428
Huimanguillo	0695	BA	130	117	129	0	3	6	0	10	395
Huimanguillo	0695	C1	136	108	138	1	1	2	0	8	394
Huimanguillo	0696	BA	123	87	104	4	4	2	0	10	334
CC33 Huimanguillo	0696	C1	138	70	108	8	4	3	0	8	339
Huimanguillo	0696	ES	169	79	111	3	0	1	0	14	377
Huimanguillo	0697	BA	148	89	97	2	6	5	0	10	357
Huimanguillo	0697	C1	137	81	110	5	4	1	0	9	347




Municipio	Sección	Casilla							Candidatos No Registrados	Votos Nulos	Votación Total
Huimanguillo	0697	C2	121	106	114	2	3	1	0	10	357
Huimanguillo	0698	BA	102	82	94	1	0	7	0	12	298
Huimanguillo	0698	C1	94	68	119	2	0	3	0	3	289
Huimanguillo	0699	BA	76	118	139	2	0	4	0	15	354
«» Huimanguillo	0699	C1	76	93	129	4	0	4	0	15	321
Huimanguillo	0699	C2	78	111	122	7	0	7	0	12	337
Huimanguillo	0700	BA	65	88	141	1	0	15	0	5	315
Huimanguillo	0700	C1	67	120	138	4	0	12	0	8	349
Huimanguillo	0701	BA	21	70	114	2	0	1	0	5	213
«» Huimanguillo	0701	C1	27	72	103	0	1	2	0	2	207
Huimanguillo	0702	BA	36	91	85	0	0	6	0	4	222
Huimanguillo	0702	C1	47	92	86	0	1	6	0	2	234
«» Huimanguillo	0703	BA	57	69	124	2	0	8	0	15	275
«» Huimanguillo	0703	C1	56	71	107	1	1	2	0	13	251
Huimanguillo	0703	C2	48	115	104	0	0	0	0	7	274
Huimanguillo	0704	BA	56	111	172	2	0	1	0	13	355
Huimanguillo	0704	C1	67	117	179	0	3	0	0	17	383
Huimanguillo	0705	BA	62	99	104	2	0	0	0	10	277
Huimanguillo	0705	C1	65	124	87	1	0	0	0	13	290
Huimanguillo	0706	BA	81	134	106	0	0	0	0	11	332
«» Huimanguillo	0706	C1	86	61	176	1	0	0	0	3	327
Huimanguillo	0706	C2	56	106	155	0	0	1	0	3	321
Huimanguillo	0707	BA	94	78	161	0	0	1	0	11	345
Huimanguillo	0707	C1	86	97	148	1	0	1	0	10	343
Huimanguillo	0707	C2	113	94	131	0	1	3	0	17	359
Huimanguillo	0708	BA	78	252	173	0	1	1	0	14	519
Huimanguillo	0708	C1	69	213	230	0	0	3	0	6	521
Huimanguillo	0709	BA	87	80	98	0	0	1	0	6	272
Huimanguillo	0710	BA	79	81	153	2	0	0	0	0	315
«» Huimanguillo	0710	C1	83	95	141	1	0	0	0	20	340

	Municipio	Sección	Casilla							Candidatos No Registrados	Votos Nulos	Votación Total
	Huimanguillo	0711	BA	27	127	127	1	0	2	0	9	293
«»	Huimanguillo	0711	C1	38	121	136	2	0	0	0	11	308
	Huimanguillo	0712	BA	59	150	187	1	1	6	0	11	415
	Huimanguillo	0712	C1	46	156	196	1	1	4	0	10	414
	Huimanguillo	0713	BA	111	87	120	1	0	2	0	4	325
«»	Huimanguillo	0713	C1	92	89	131	3	1	2	0	10	328
	Huimanguillo	0714	BA	44	217	193	1	0	0	0	12	467
	Huimanguillo	0714	C1	61	143	217	1	0	0	0	0	422
	Huimanguillo	0715	BA	50	31	11	0	0	0	0	17	109
	Huimanguillo	0716	BA	47	179	128	3	0	0	0	14	371
	Huimanguillo	0716	C1	82	159	101	0	1	0	0	10	353
	Huimanguillo	0717	BA	56	153	182	3	0	0	0	7	401
TET	Huimanguillo	0718	BA	69	152	151	3	2	1	0	5	383
	Huimanguillo	0718	C1	97	183	122	4	0	2	0	12	420
	Huimanguillo	0719	BA	67	144	140	2	2	0	0	9	364
	Huimanguillo	0719	C1	63	197	120	3	0	0	0	2	385
	Huimanguillo	0720	BA	61	151	164	1	1	1	0	12	391
	Huimanguillo	0720	C1	82	141	128	1	2	0	0	19	373
	Huimanguillo	0721	BA	105	133	119	0	1	2	0	18	378
	Huimanguillo	0721	C1	84	127	133	2	0	0	0	9	355
	Huimanguillo	0722	BA	82	137	132	1	0	0	0	7	359
	Huimanguillo	0722	C1	59	132	125	1	1	1	0	9	328
TET	Huimanguillo	0722	C2	60	139	134	2	0	0	0	13	348
	Huimanguillo	0723	BA	75	132	107	1	0	0	0	8	323
	Huimanguillo	0723	C1	74	154	71	2	1	1	0	6	309
	Huimanguillo	0723	C2	88	118	119	1	1	0	0	7	334
	Huimanguillo	0724	BA	124	100	133	0	2	0	0	12	371
	Huimanguillo	0724	C1	85	108	146	0	1	0	0	13	353
	Huimanguillo	0724	C2	109	92	158	1	1	0	0	8	369
	Huimanguillo	0725	BA	71	59	144	1	2	1	0	18	296

Municipio	Sección	Casilla							Candidatos No Registrados	Votos Nulos	Votación Total	
Huimanguillo	0725	C1	108	64	115	1	1	0	0	14	303	
Huimanguillo	0725	C2	77	55	129	0	0	0	0	5	266	
Huimanguillo	0726	BA	94	78	106	2	0	0	0	11	291	
Huimanguillo	0726	C1	120	82	83	2	0	0	0	17	304	
Huimanguillo	0727	BA	138	152	136	5	0	0	0	20	451	
CC33	Huimanguillo	0727	C1	131	156	116	4	3	0	22	432	
	Huimanguillo	0727	C2	150	137	136	0	1	1	0	21	446
	Huimanguillo	0728	BA	121	99	114	1	0	3	0	11	349
	Huimanguillo	0728	C1	108	103	114	1	0	5	0	16	347
	Huimanguillo	0729	BA	98	154	121	0	2	0	0	24	399
CC33	Huimanguillo	0729	C1	97	161	92	2	2	0	0	11	365
	Huimanguillo	0729	C2	98	145	101	2	0	1	0	17	364
	Huimanguillo	0729	C3	105	160	96	3	0	2	0	10	376
	Huimanguillo	0730	BA	80	107	132	1	0	2	0	11	333
	Huimanguillo	0730	C1	86	118	112	0	0	1	0	18	335
CC33	Huimanguillo	0731	BA	46	160	151	3	1	8	0	8	377
	Huimanguillo	0731	C1	39	184	170	3	0	3	0	10	409
CC33	Huimanguillo	0732	BA	181	133	87	3	2	0	0	19	425
CC33	Huimanguillo	0733	BA	72	82	130	1	2	0	0	45	332
	Huimanguillo	0733	C1	105	106	121	1	2	1	0	6	342
	Huimanguillo	0733	C2	96	124	93	2	2	1	0	12	330
	Huimanguillo	0734	BA	89	42	35	0	0	1	0	5	172
	Huimanguillo	0735	BA	92	150	90	1	0	0	0	11	344
CC33	Huimanguillo	0735	C1	89	129	94	1	0	0	0	18	331
	Huimanguillo	0736	BA	153	114	67	1	0	6	0	8	349
CC33	Huimanguillo	0736	C1	157	87	48	4	1	3	0	11	311
	Huimanguillo	0737	BA	109	88	157	5	1	0	0	7	367
	Huimanguillo	0738	BA	110	82	89	0	3	1	0	16	301
	Huimanguillo	0738	C1	145	81	98	0	4	0	0	11	339
	Huimanguillo	0738	C2	124	62	100	1	1	0	0	11	299

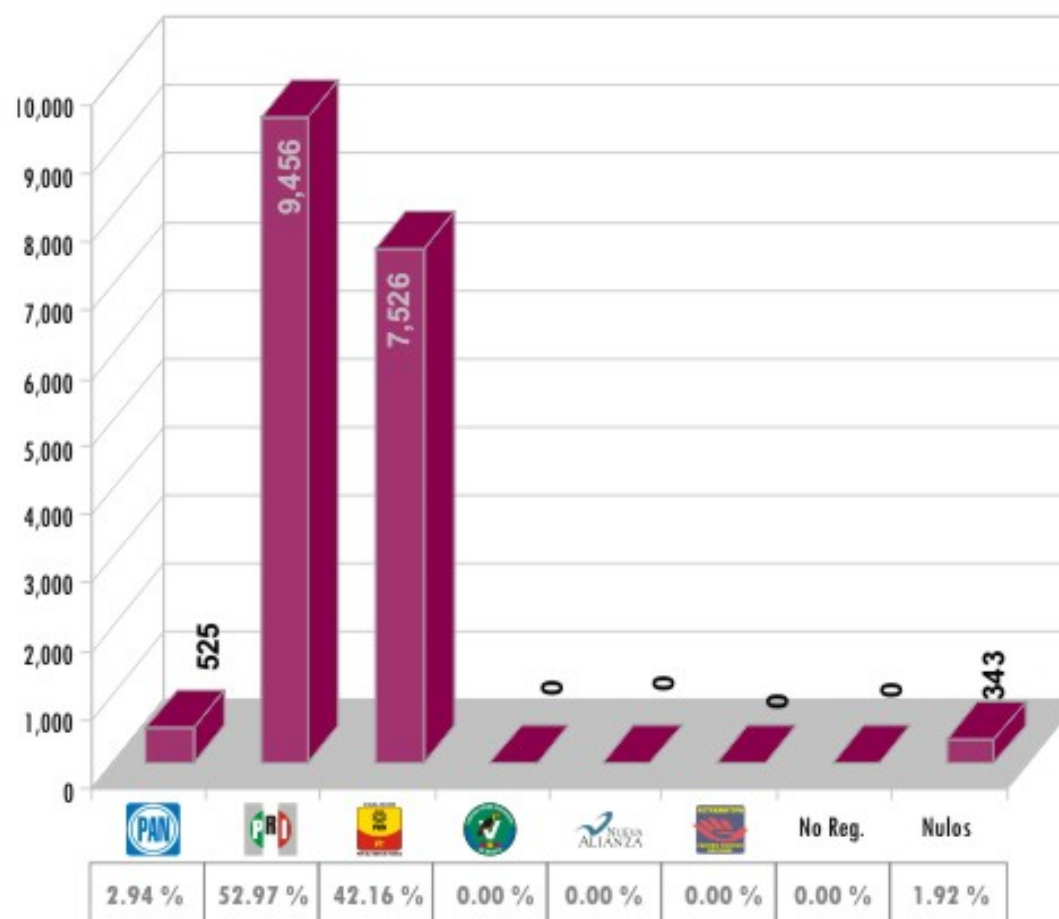
Municipio	Sección	Casilla							Candidatos No Registrados	Votos Nulos	Votación Total
Huimanguillo	0739	BA	85	110	89	0	0	0	0	18	302
Huimanguillo	0740	BA	23	34	13	0	0	0	0	2	72
Huimanguillo	0741	BA	75	77	131	1	3	2	0	12	301
Huimanguillo	0741	C1	64	104	137	0	0	0	0	8	313
Huimanguillo	0741	C2	68	103	107	2	1	1	0	9	291
Huimanguillo	0742	BA	182	75	166	1	0	0	0	13	437
Huimanguillo	0742	C1	170	71	188	0	0	1	0	19	449
Huimanguillo	0743	BA	117	107	96	2	0	0	0	15	337
Huimanguillo	0743	C1	137	78	104	4	0	1	0	13	337
«»» Huimanguillo	0743	C2	138	77	126	2	0	0	0	16	359
«»» Huimanguillo	0744	BA	108	56	168	0	1	0	0	9	342
«»» Huimanguillo	0744	C1	95	67	177	0	0	0	0	9	348
Huimanguillo	0745	BA	90	59	103	0	0	1	0	4	257
Huimanguillo	0746	BA	123	131	71	2	0	1	0	17	345
Huimanguillo	0746	C1	134	131	73	1	0	0	0	14	353
Huimanguillo	0747	BA	106	106	87	3	8	1	0	13	324
Huimanguillo	0747	C1	116	63	108	1	2	1	0	18	309
Huimanguillo	0747	C2	93	67	89	1	0	0	0	18	268
Huimanguillo	0748	BA	115	150	141	0	2	1	0	14	423
Huimanguillo	0748	C1	93	122	150	2	2	1	0	13	383
Huimanguillo	0749	BA	74	77	54	0	0	0	0	13	218
Huimanguillo	0749	C1	73	62	53	2	1	0	0	8	199
Huimanguillo	0750	BA	191	52	71	2	0	0	0	12	328
TET Huimanguillo	0751	BA	54	67	67	0	0	0	0	7	195
Huimanguillo	0752	BA	112	87	159	1	0	0	0	9	368
Huimanguillo	0753	BA	72	96	69	0	0	2	0	13	252
Huimanguillo	0754	BA	147	100	88	3	0	6	0	12	356
Huimanguillo	0755	BA	76	30	79	0	0	1	0	10	196
Huimanguillo	0756	BA	103	78	88	1	0	0	0	20	290
Huimanguillo	0756	C1	97	86	75	1	1	1	0	23	284

Municipio	Sección	Casilla							Candidatos No Registrados	Votos Nulos	Votación Total
Huimanguillo	0757	BA	94	117	93	6	0	0	0	10	320
Huimanguillo	0757	CI	75	94	128	3	0	0	0	14	314
Huimanguillo	0758	BA	156	96	82	3	1	2	0	15	355
Huimanguillo	0759	BA	98	123	94	0	0	0	0	25	340
Huimanguillo	0759	CI	101	124	72	0	0	0	0	12	309
Huimanguillo	0760	BA	102	105	50	1	1	1	0	14	274
Huimanguillo	0760	CI	89	113	53	3	0	0	0	0	258
Huimanguillo	0761	BA	51	70	46	0	0	0	0	7	174
Huimanguillo	0762	BA	63	64	48	3	0	0	0	9	187
Huimanguillo	0763	BA	56	94	86	1	0	1	0	0	238
Huimanguillo	0763	CI	60	104	76	0	1	0	0	7	248
Huimanguillo	0764	BA	47	120	154	5	0	0	0	5	331
Huimanguillo	0765	BA	60	101	96	3	0	0	0	8	268
Huimanguillo	0765	CI	51	94	81	2	1	0	0	15	244
Huimanguillo	0765	C2	74	91	85	1	3	1	0	16	271
Huimanguillo	0766	BA	62	64	118	3	2	0	0	6	255
Huimanguillo	0766	CI	75	62	94	2	0	0	0	5	238
Huimanguillo	0767	BA	59	110	103	2	1	1	0	11	287
Huimanguillo	0767	CI	53	92	106	1	1	0	0	15	268
Huimanguillo	0768	BA	64	81	95	2	2	2	0	8	254
Huimanguillo	0768	CI	67	77	82	2	0	0	0	12	240
Huimanguillo	0769	BA	55	74	62	0	0	1	0	12	204
Huimanguillo	0769	CI	56	87	66	2	1	2	0	12	226
Huimanguillo	0770	BA	91	92	98	3	0	5	0	12	301
Huimanguillo	0770	CI	69	112	99	1	0	0	0	12	293
Huimanguillo	0771	BA	90	164	155	2	0	0	0	7	418
Huimanguillo	0772	BA	82	95	66	0	0	0	0	11	254
Huimanguillo	0773	BA	109	79	90	2	1	0	0	14	295
Huimanguillo	0773	CI	87	104	72	1	1	1	0	13	279
Huimanguillo	0774	BA	64	40	51	2	0	2	0	9	168







Municipio	Sección	Casilla							Candidatos No Registrados	Votos Nulos	Votación Total
Huimanguillo	0774	CI	80	67	36	3	1	0	0	8	195
Huimanguillo	0775	BA	85	81	49	1	1	0	0	7	224
Huimanguillo	0776	BA	36	116	88	2	0	0	0	7	249
«» Huimanguillo	0777	BA	86	85	70	0	1	0	0	16	258
Huimanguillo	0777	CI	78	85	74	0	1	1	0	14	253
Huimanguillo	0778	BA	139	127	86	0	1	2	0	23	378
«» Huimanguillo	0779	BA	87	88	35	0	0	0	0	9	219
Huimanguillo	0779	CI	75	69	61	3	0	1	0	11	220
Huimanguillo	0780	BA	32	103	36	2	1	0	0	8	182
Huimanguillo	0780	CI	47	75	43	1	1	2	0	9	178
Cómputo del Consejo Electoral Municipal			17,709	19,581	21,204	301	157	302	0	2,061	61,315
Cómputo emitido en sentencia del Tribunal Electoral de Tabasco			17,526	19,223	20,852	296	155	301	0	2,036	60,389





Resultados Finales de la Elección de Presidente Municipal y Regidores

Municipio de Jalapa



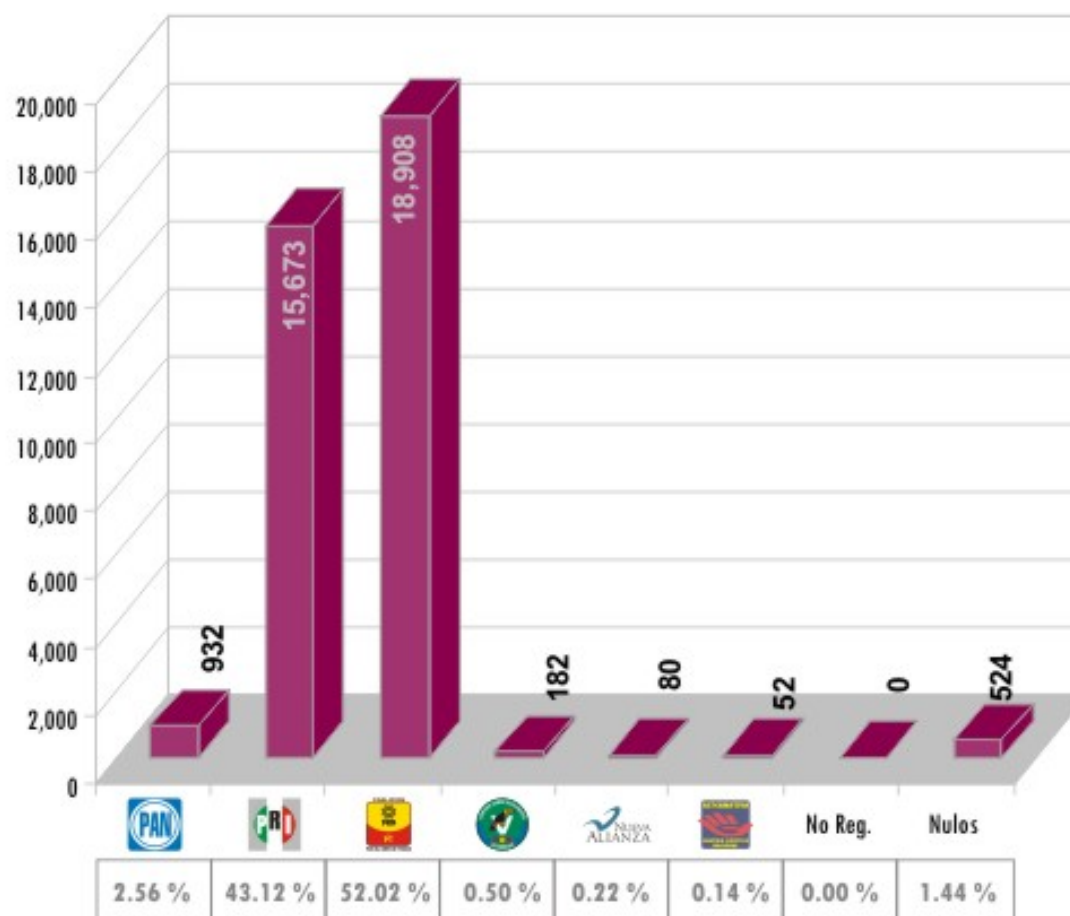
Municipio de Jalapa

Municipio	Sección	Casilla							Candidatos No Registrados	Votos Nulos	Votación Total
Jalapa	0781	BA	18	223	186	0	0	0	0	6	433
Jalapa	0781	C1	18	194	181	0	0	0	0	6	399
Jalapa	0781	C2	16	184	194	0	0	0	0	1	395
Jalapa	0782	BA	6	189	178	0	0	0	0	6	379
Jalapa	0782	C1	11	187	179	0	0	0	0	7	384
Jalapa	0782	ES	10	52	61	0	0	0	0	1	124
Jalapa	0783	BA	8	212	205	0	0	0	0	6	431
Jalapa	0783	C1	12	202	190	0	0	0	0	9	413
Jalapa	0784	BA	1	134	130	0	0	0	0	13	278
Jalapa	0785	BA	9	221	115	0	0	0	0	6	351
Jalapa	0785	C1	14	225	93	0	0	0	0	6	338
Jalapa	0786	BA	2	229	162	0	0	0	0	8	401
Jalapa	0786	C1	6	233	183	0	0	0	0	6	428
Jalapa	0787	BA	4	119	91	0	0	0	0	2	216
Jalapa	0787	EX	4	155	58	0	0	0	0	3	220
Jalapa	0788	BA	13	165	118	0	0	0	0	10	306
Jalapa	0788	C1	10	148	118	0	0	0	0	18	294
Jalapa	0789	BA	7	180	151	0	0	0	0	3	341
Jalapa	0789	C1	3	170	147	0	0	0	0	0	320
Jalapa	0789	EX	11	152	140	0	0	0	0	8	311
Jalapa	0790	BA	2	97	24	0	0	0	0	0	123
Jalapa	0791	BA	13	114	118	0	0	0	0	4	249
Jalapa	0792	BA	29	231	115	0	0	0	0	8	383
Jalapa	0792	C1	21	251	120	0	0	0	0	6	398
Jalapa	0792	EX	1	103	74	0	0	0	0	2	180
«»	Jalapa	0793	BA	8	187	115	0	0	0	7	317
	Jalapa	0793	C1	9	156	148	0	0	0	10	323
	Jalapa	0794	BA	3	219	120	0	0	0	8	350
«»	Jalapa	0794	C1	6	196	125	0	0	0	5	332
	Jalapa	0795	BA	7	180	139	0	0	0	4	330







Municipio	Sección	Casilla							Candidatos No Registrados	Votos Nulos	Votación Total
Jalapa	0795	C1	13	187	143	0	0	0	0	7	350
Jalapa	0796	BA	2	163	186	0	0	0	0	9	360
Jalapa	0797	BA	2	29	33	0	0	0	0	5	69
Jalapa	0798	BA	24	247	227	0	0	0	0	6	504
Jalapa	0798	C1	18	261	220	0	0	0	0	7	506
Jalapa	0799	BA	12	275	250	0	0	0	0	15	552
Jalapa	0800	BA	10	245	249	0	0	0	0	13	517
Jalapa	0800	C1	8	277	219	0	0	0	0	5	509
Jalapa	0801	BA	6	194	135	0	0	0	0	8	343
Jalapa	0801	C1	10	163	171	0	0	0	0	4	348
Jalapa	0802	BA	14	172	145	0	0	0	0	4	335
Jalapa	0802	C1	10	205	149	0	0	0	0	2	366
«» Jalapa	0803	BA	5	169	162	0	0	0	0	1	337
Jalapa	0803	C1	6	171	163	0	0	0	0	4	344
Jalapa	0804	BA	8	199	98	0	0	0	0	4	309
«» Jalapa	0804	C1	2	174	120	0	0	0	0	6	302
«» Jalapa	0805	BA	26	83	71	0	0	0	0	8	188
Jalapa	0806	BA	5	181	112	0	0	0	0	13	311
Jalapa	0806	C1	2	146	136	0	0	0	0	6	290
«» Jalapa	0807	BA	27	191	199	0	0	0	0	18	435
Jalapa	0808	BA	12	228	155	0	0	0	0	8	403
Jalapa	0808	C1	21	188	205	0	0	0	0	11	425
Cómputo del Consejo Electoral Municipal			525	9,456	7,526	0	0	0	0	343	17,850







Resultados Finales de la Elección de Presidente Municipal Regidores







Municipio de Jalpa de Méndez



Municipio de Jalpa de Méndez

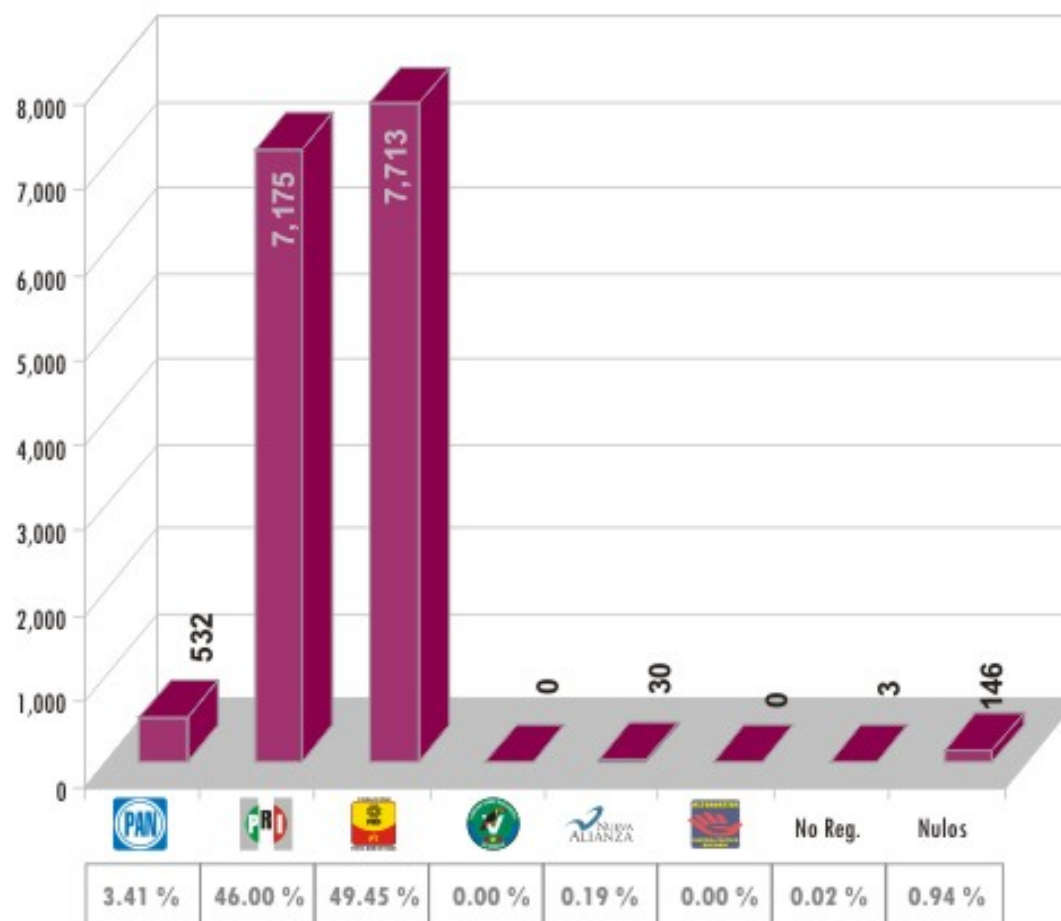
Municipio	Sección	Casilla							Candidatos No Registrados	Votos Nulos	Votación Total
J. de Méndez	0809	BA	1	190	197	0	0	0	0	3	391
J. de Méndez	0809	C1	4	176	209	2	0	1	0	5	397
J. de Méndez	0810	BA	9	264	257	4	0	1	0	9	544
J. de Méndez	0810	C1	4	232	299	1	1	0	0	3	540
J. de Méndez	0810	C2	10	242	260	2	0	1	0	4	519
J. de Méndez	0811	BA	12	225	255	1	2	0	0	3	498
J. de Méndez	0811	C1	5	276	221	0	0	1	0	5	508
J. de Méndez	0812	BA	3	215	239	2	1	1	0	4	465
J. de Méndez	0812	C1	15	225	205	2	1	5	0	2	455
J. de Méndez	0813	BA	19	179	301	3	4	1	0	8	515
J. de Méndez	0813	C1	10	204	285	1	3	0	0	8	511
J. de Méndez	0814	BA	7	186	199	2	0	1	0	1	396
J. de Méndez	0814	C1	15	191	180	2	1	12	0	3	404
J. de Méndez	0815	BA	10	179	264	2	1	1	0	7	464
J. de Méndez	0815	C1	8	212	262	4	5	1	0	3	495
J. de Méndez	0815	ES	4	73	88	1	1	0	0	5	172
J. de Méndez	0816	BA	7	213	189	5	1	0	0	5	420
J. de Méndez	0816	C1	9	234	184	1	1	1	0	5	435
J. de Méndez	0817	BA	6	153	244	4	2	0	0	7	416
J. de Méndez	0817	C1	7	203	197	1	3	0	0	2	413
J. de Méndez	0818	BA	7	142	377	1	0	1	0	9	537
J. de Méndez	0819	BA	1	94	192	0	1	0	0	10	298
J. de Méndez	0819	C1	5	108	191	1	0	0	0	3	308
J. de Méndez	0820	BA	7	156	241	1	7	0	0	1	413
J. de Méndez	0821	BA	8	108	219	3	0	0	0	3	341
J. de Méndez	0821	C1	21	157	194	0	1	0	0	1	374
J. de Méndez	0821	C2	3	150	205	1	1	0	0	9	369
J. de Méndez	0822	BA	12	255	229	6	0	2	0	15	519
J. de Méndez	0822	C1	17	271	249	4	1	0	0	13	555
J. de Méndez	0823	BA	12	249	258	4	0	0	0	8	531

Municipio	Sección	Casilla							Candidatos No Registrados	Votos Nulos	Votación Total
J. de Méndez	0823	C1	13	225	291	3	4	0	0	7	543
J. de Méndez	0823	C2	27	231	274	3	1	0	0	9	545
J. de Méndez	0824	BA	13	139	239	4	1	1	0	5	402
J. de Méndez	0824	C1	29	170	199	10	0	0	0	4	412
J. de Méndez	0825	BA	32	195	185	0	0	1	0	2	415
J. de Méndez	0825	C1	50	166	223	0	0	0	0	5	444
J. de Méndez	0825	C2	49	204	166	1	0	0	0	5	425
J. de Méndez	0826	BA	21	183	188	8	1	1	0	7	409
J. de Méndez	0826	C1	20	175	176	0	0	0	0	2	373
J. de Méndez	0826	C2	16	168	178	0	0	1	0	11	374
J. de Méndez	0827	BA	12	220	260	1	0	1	0	6	500
J. de Méndez	0827	C1	4	192	284	0	3	0	0	3	486
J. de Méndez	0827	C2	6	212	248	1	0	0	0	4	471
J. de Méndez	0828	BA	2	168	189	0	0	0	0	7	366
J. de Méndez	0828	C1	7	140	215	0	0	0	0	2	364
J. de Méndez	0829	BA	13	241	216	1	2	0	0	7	480
J. de Méndez	0829	C1	16	186	245	2	1	0	0	8	458
J. de Méndez	0829	C2	7	165	269	3	1	1	0	1	447
J. de Méndez	0829	C3	14	205	244	2	0	0	0	7	472
J. de Méndez	0830	BA	1	122	183	1	0	1	0	6	314
J. de Méndez	0831	BA	7	195	144	4	2	0	0	6	358
J. de Méndez	0831	C1	3	194	160	0	0	1	0	3	361
J. de Méndez	0832	BA	42	167	187	0	0	0	0	7	403
J. de Méndez	0832	C1	32	139	220	1	0	0	0	12	404
J. de Méndez	0832	C2	21	156	215	3	0	0	0	5	400
J. de Méndez	0833	BA	13	159	172	4	0	0	0	8	356
J. de Méndez	0833	C1	9	149	182	2	0	0	0	6	348
J. de Méndez	0834	BA	1	216	257	6	1	1	0	5	487
J. de Méndez	0834	C1	3	196	283	1	1	1	0	9	494
J. de Méndez	0835	BA	6	222	264	24	1	0	0	58	575







Municipio	Sección	Casilla							Candidatos No Registrados	Votos Nulos	Votación Total
J. de Méndez	0836	BA	6	157	225	1	1	0	0	8	398
J. de Méndez	0836	C1	3	136	222	4	4	2	0	4	375
J. de Méndez	0836	C2	3	140	238	1	1	0	0	4	387
J. de Méndez	0837	BA	1	130	200	3	0	0	0	4	338
J. de Méndez	0838	BA	16	157	243	1	0	0	0	8	425
J. de Méndez	0838	C1	25	142	241	4	0	0	0	8	420
J. de Méndez	0838	C2	26	152	242	2	3	0	0	3	428
J. de Méndez	0839	BA	8	215	173	1	2	1	0	4	404
J. de Méndez	0839	C1	8	222	163	1	0	2	0	1	397
J. de Méndez	0839	C2	3	177	169	0	0	1	0	4	354
J. de Méndez	0840	BA	5	206	329	2	3	1	0	8	554
J. de Méndez	0840	C1	6	172	385	1	3	0	0	7	574
J. de Méndez	0841	BA	11	214	245	1	0	0	0	8	479
J. de Méndez	0841	C1	7	233	231	1	0	0	0	10	482
J. de Méndez	0841	C2	11	241	222	2	1	0	0	8	485
J. de Méndez	0842	BA	5	212	201	4	0	2	0	8	432
J. de Méndez	0842	C1	9	222	205	2	1	0	0	7	446
J. de Méndez	0842	C2	3	208	233	0	0	0	0	5	449
J. de Méndez	0843	BA	4	164	168	0	1	0	0	2	339
J. de Méndez	0843	C1	3	185	175	1	0	0	0	6	370
J. de Méndez	0844	BA	10	191	164	1	1	1	0	6	374
J. de Méndez	0844	C1	5	184	169	2	0	1	0	3	364
J. de Méndez	0845	BA	3	188	302	1	1	0	0	0	495
J. de Méndez	0845	C1	4	163	317	0	1	1	0	7	493
Cómputo del Consejo Electoral Municipal			932	15,673	18,908	182	80	52	0	524	36,351







Resultados Finales de la Elección de Presidente Municipal y Regidores

Municipio de Jonuta



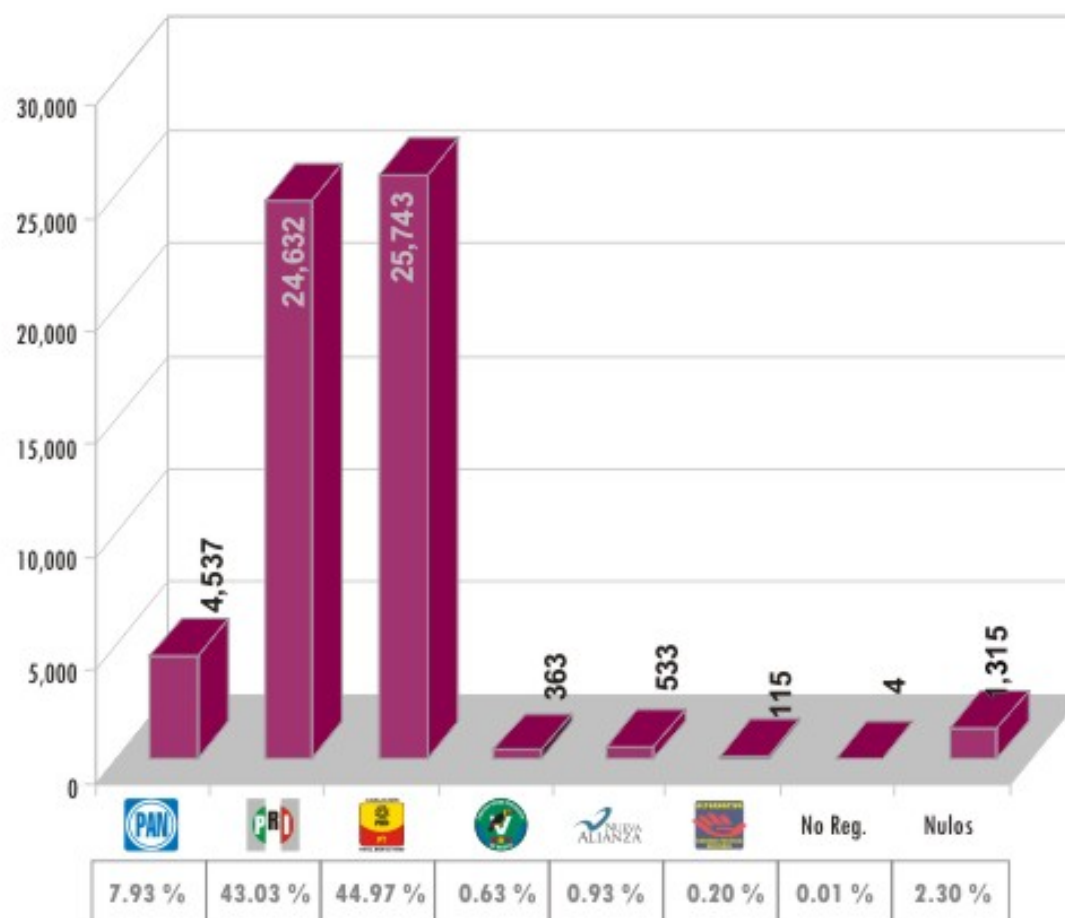
Municipio de Jonuta

Municipio	Sección	Casilla							Candidatos No Registrados	Votos Nulos	Votación Total
Jonuta	0846	BA	14	256	215	0	3	0	0	6	494
Jonuta	0846	CI	6	274	210	0	3	0	0	13	506
Jonuta	0847	BA	20	212	231	0	3	0	0	4	470
Jonuta	0847	CI	1	227	267	0	0	0	0	8	503
Jonuta	0847	ES	5	107	80	0	0	0	0	1	193
Jonuta	0848	BA	13	198	209	0	6	0	0	9	435
Jonuta	0848	CI	14	170	226	0	4	0	0	5	419
Jonuta	0849	BA	14	204	192	0	3	0	0	6	419
Jonuta	0849	CI	10	209	205	0	1	0	1	4	430
Jonuta	0850	BA	12	157	136	0	0	0	0	4	309
Jonuta	0851	BA	5	293	283	0	0	0	0	2	583
Jonuta	0852	BA	16	214	188	0	0	0	0	0	418
Jonuta	0853	BA	16	159	239	0	2	0	0	3	419
Jonuta	0854	BA	2	63	78	0	0	0	0	0	143
Jonuta	0855	BA	3	121	132	0	0	0	0	2	258
Jonuta	0856	BA	0	113	114	0	0	0	0	1	228
Jonuta	0857	BA	0	150	210	0	1	0	0	1	362
Jonuta	0858	BA	2	148	182	0	0	0	0	7	339
Jonuta	0858	CI	4	211	151	0	0	0	0	4	370
Jonuta	0859	BA	2	121	245	0	0	0	0	2	370
Jonuta	0859	EX	2	139	221	0	0	0	0	5	367
Jonuta	0860	BA	5	234	287	0	1	0	0	8	535
Jonuta	0861	BA	12	241	198	0	0	0	0	9	460
Jonuta	0861	CI	8	200	250	0	0	0	0	6	464
Jonuta	0862	BA	21	220	213	0	0	0	0	6	460
Jonuta	0863	BA	8	229	196	0	0	0	0	3	436
Jonuta	0863	CI	4	254	208	0	0	0	0	1	467
Jonuta	0864	BA	2	109	128	0	1	0	0	5	245
Jonuta	0865	BA	8	133	164	0	0	0	0	1	306
Jonuta	0865	CI	18	145	131	0	0	0	0	2	296







Municipio	Sección	Casilla							Candidatos No Registrados	Votos Nulos	Votación Total
Jenuta	0866	BA	4	123	239	0	1	0	0	3	370
Jenuta	0867	BA	7	200	126	0	0	0	1	0	334
Jenuta	0868	BA	110	142	232	0	0	0	0	2	486
Jenuta	0868	CI	122	131	235	0	0	0	0	4	492
Jenuta	0869	BA	6	221	216	0	0	0	0	3	446
Jenuta	0869	CI	0	185	243	0	0	0	0	1	429
Jenuta	0870	BA	5	225	154	0	0	0	0	2	386
Jenuta	0870	CI	13	163	202	0	1	0	0	1	380
Jenuta	0871	BA	18	274	277	0	0	0	1	2	572
Cómputo del Consejo Electoral Municipal			532	7,175	7,173	0	30	0	3	146	15,599







Resultados Finales de la Elección de Presidente Municipal y Regidores







Municipio de Macuspana















Municipio de Macuspana







Municipio	Sección	Casilla							Candidatos No Registrados	Votos Nulos	Votación Total
Macuspana	0872	BA	48	163	106	1	12	0	0	6	336
Macuspana	0872	C1	36	174	116	4	11	1	0	8	350
Macuspana	0872	C2	43	170	132	3	11	0	0	5	364
Macuspana	0873	BA	24	169	120	4	5	1	0	7	330
Macuspana	0873	C1	33	166	119	9	8	0	0	4	339
Macuspana	0874	BA	45	188	119	3	14	1	0	19	389
Macuspana	0874	C1	33	175	119	2	33	1	0	9	372
Macuspana	0875	BA	43	203	140	0	0	0	0	25	411
Macuspana	0875	C1	34	234	138	4	6	2	0	15	433
Macuspana	0876	BA	35	211	105	2	8	1	0	7	369
Macuspana	0876	C1	28	220	108	4	7	1	0	3	371
Macuspana	0877	BA	32	188	110	2	4	0	0	8	344
Macuspana	0877	C1	35	191	94	0	7	0	0	11	338
Macuspana	0877	C2	37	207	94	2	10	1	0	0	351
Macuspana	0878	BA	29	202	105	6	17	1	1	9	370
Macuspana	0878	C1	19	222	96	9	11	0	0	4	361
Macuspana	0878	C2	33	226	77	8	9	2	0	6	361
Macuspana	0879	BA	33	180	126	3	7	0	0	13	362
Macuspana	0879	C1	39	195	131	1	7	0	0	10	383
Macuspana	0879	C2	36	198	143	4	7	2	0	6	396
Macuspana	0880	BA	76	175	163	3	6	1	0	10	434
Macuspana	0880	C1	65	202	115	4	5	0	0	9	400
Macuspana	0881	BA	37	244	95	7	5	1	0	7	396
Macuspana	0881	C1	28	216	120	2	8	0	0	2	376
Macuspana	0881	C2	43	197	128	6	6	0	0	10	390
Macuspana	0881	ES	25	178	118	3	4	0	0	8	336
Macuspana	0882	BA	25	184	118	0	5	0	0	3	335
Macuspana	0882	C1	31	177	124	1	2	0	0	8	343
Macuspana	0882	C2	23	198	96	8	7	0	0	4	336
Macuspana	0883	BA	21	207	114	3	24	0	0	7	376

Municipio	Sección	Casilla							Candidatos No Registrados	Votos Nulos	Votación Total
Macuspana	0883	C1	26	199	111	4	13	1	0	7	361
Macuspana	0884	BA	30	166	77	5	11	0	0	8	297
Macuspana	0884	C1	27	177	91	2	2	0	0	5	304
Macuspana	0884	C2	25	182	81	3	2	1	0	10	304
Macuspana	0885	BA	30	171	168	1	1	0	0	14	385
Macuspana	0885	C1	26	164	165	1	5	0	0	6	367
Macuspana	0885	C2	19	149	176	4	5	0	0	9	362
Macuspana	0885	C3	32	149	159	1	1	0	0	8	350
Macuspana	0886	BA	32	88	134	1	0	0	0	10	265
Macuspana	0886	C1	49	99	120	0	1	0	0	0	269
Macuspana	0886	EX	16	76	58	1	0	0	0	2	153
Macuspana	0887	BA	21	53	120	1	1	0	0	6	202
Macuspana	0888	BA	12	107	78	0	0	0	0	3	200
Macuspana	0889	BA	21	66	221	3	1	0	0	14	326
Macuspana	0889	C1	20	53	231	6	2	0	0	10	322
Macuspana	0890	BA	113	112	169	3	1	1	0	19	418
Macuspana	0890	C1	82	157	144	1	0	1	0	20	405
Macuspana	0890	EX	110	79	191	1	2	0	0	24	407
Macuspana	0891	BA	37	145	115	1	1	0	0	5	304
Macuspana	0892	BA	11	196	125	0	14	0	0	2	348
Macuspana	0892	C1	15	152	180	0	7	2	0	7	363
Macuspana	0892	C2	14	167	120	2	7	0	0	5	315
Macuspana	0893	BA	24	76	190	0	0	0	0	2	292
Macuspana	0893	C1	14	79	157	2	0	0	0	12	264
Macuspana	0894	BA	3	125	68	2	0	3	0	4	205
Macuspana	0895	BA	15	85	216	1	9	1	0	6	333
Macuspana	0895	C1	18	120	174	1	2	2	0	3	320
Macuspana	0896	BA	11	83	115	2	5	0	0	3	219
Macuspana	0896	C1	17	89	105	1	4	1	0	0	217
Macuspana	0897	BA	5	83	192	2	2	0	0	6	290

Municipio	Sección	Casilla							Candidatos No Registrados	Votos Nulos	Votación Total
Macuspana	0897	C1	9	98	173	1	1	1	0	3	286
Macuspana	0897	C2	5	88	205	0	2	0	0	4	304
Macuspana	0898	BA	16	104	171	4	5	1	0	5	306
Macuspana	0898	C1	12	98	163	0	5	0	0	5	283
Macuspana	0899	BA	21	129	124	3	5	0	0	6	288
Macuspana	0900	BA	17	125	236	0	1	1	0	6	386
Macuspana	0900	C1	13	116	222	2	0	0	0	8	361
Macuspana	0901	BA	7	159	178	3	1	0	0	7	355
Macuspana	0901	C1	10	140	192	2	6	0	0	8	358
Macuspana	0902	BA	13	77	170	1	1	0	0	0	262
Macuspana	0902	C1	9	63	173	2	1	2	0	3	253
Macuspana	0903	BA	5	88	229	1	1	0	0	4	328
Macuspana	0903	C1	10	87	184	2	0	0	0	1	284
Macuspana	0903	C2	9	93	178	3	2	0	0	2	287
Macuspana	0904	BA	21	30	60	0	0	0	0	5	116
Macuspana	0904	EX	7	70	48	0	0	0	0	1	126
Macuspana	0905	BA	15	150	170	0	3	1	0	17	356
Macuspana	0905	C1	12	161	198	0	5	1	0	8	385
Macuspana	0906	BA	8	201	210	2	3	5	0	9	438
Macuspana	0907	BA	9	90	108	0	0	0	0	3	210
Macuspana	0907	C1	9	50	138	0	2	2	0	3	204
Macuspana	0908	BA	32	152	124	5	1	1	0	6	321
Macuspana	0909	BA	12	82	141	3	3	0	0	7	248
Macuspana	0909	C1	9	77	150	2	4	1	0	8	251
Macuspana	0910	BA	33	82	265	0	1	1	0	9	391
Macuspana	0910	C1	25	105	253	2	1	0	0	0	386
Macuspana	0911	BA	36	73	185	0	1	2	0	8	305
Macuspana	0911	C1	20	112	171	0	0	0	0	13	316
Macuspana	0911	C2	16	82	183	3	1	1	0	9	295
Macuspana	0912	BA	57	108	193	2	4	13	0	20	397

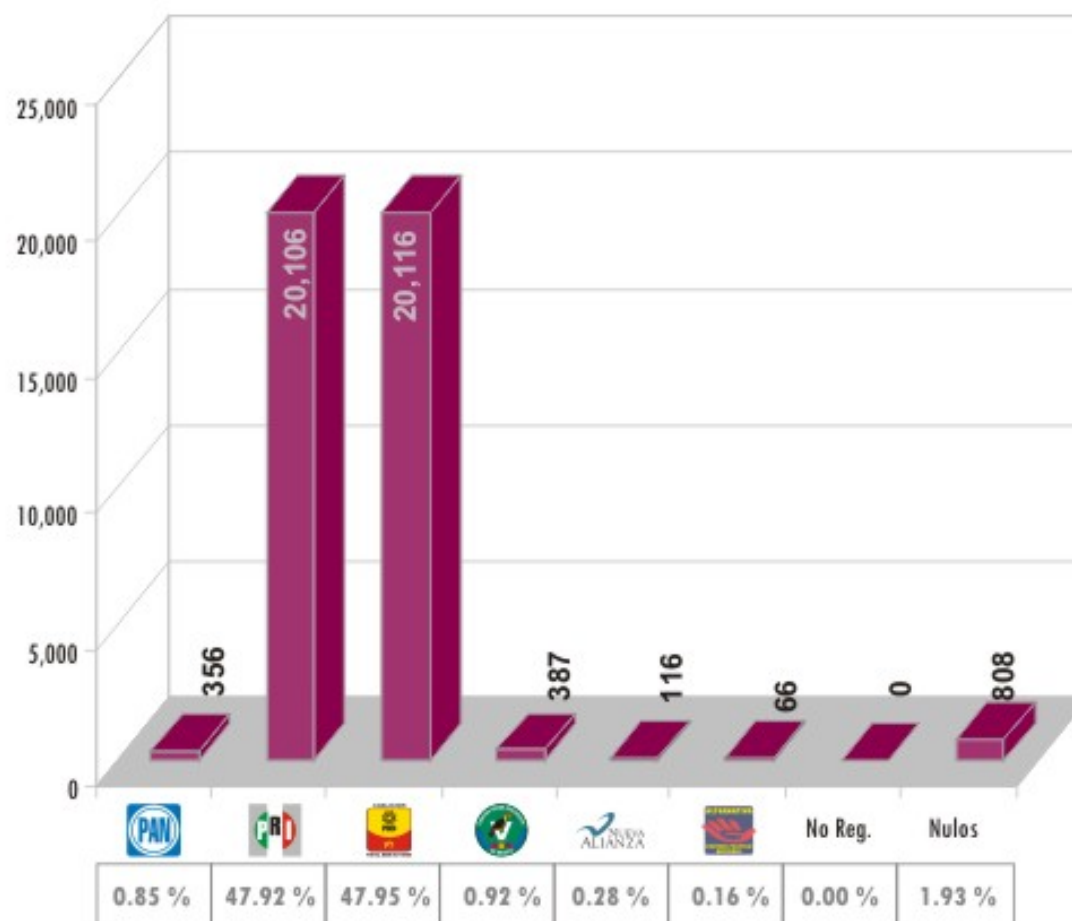
Municipio	Sección	Casilla							Candidatos No Registrados	Votos Nulos	Votación Total
Macuspana	0912	C1	62	127	201	3	0	12	0	12	417
Macuspana	0913	BA	21	121	272	1	5	0	0	8	428
Macuspana	0913	C1	27	118	238	1	3	0	0	13	400
Macuspana	0914	BA	12	134	281	2	2	1	3	0	435
Macuspana	0914	C1	17	84	332	1	2	3	0	2	441
Macuspana	0915	BA	20	102	167	1	0	0	0	7	297
Macuspana	0915	C1	15	126	163	3	2	1	0	6	316
Macuspana	0915	C2	15	113	169	2	0	0	0	6	305
Macuspana	0916	BA	33	82	179	1	0	2	0	7	304
Macuspana	0916	C1	34	108	154	5	1	0	0	5	307
Macuspana	0917	BA	22	98	177	2	3	2	0	6	310
Macuspana	0917	C1	21	74	180	0	1	3	0	9	288
Macuspana	0918	BA	40	102	310	3	3	0	0	11	469
Macuspana	0918	C1	24	94	301	1	2	3	0	10	435
Macuspana	0919	BA	29	75	206	20	1	0	0	17	348
Macuspana	0919	C1	12	71	239	15	0	0	0	10	347
Macuspana	0920	BA	6	111	111	1	1	0	0	3	233
Macuspana	0921	BA	5	60	32	0	0	0	0	1	98
Macuspana	0922	BA	17	190	153	0	1	0	0	9	370
Macuspana	0922	C1	11	163	164	0	2	0	0	10	350
CC33	Macuspana	0922	C2	24	165	165	2	1	0	15	372
Macuspana	0923	BA	23	141	185	3	1	2	0	4	359
Macuspana	0923	C1	9	170	106	0	4	0	0	13	302
Macuspana	0923	C2	16	156	137	3	1	0	0	11	324
Macuspana	0924	BA	5	295	227	0	2	0	0	4	533
Macuspana	0924	C1	4	264	240	0	2	1	0	5	516
Macuspana	0925	BA	34	165	178	6	1	0	0	11	395
Macuspana	0925	C1	12	203	182	1	0	1	0	6	405
CC33	Macuspana	0926	BA	3	109	59	0	0	0	6	177
Macuspana	0927	BA	53	184	174	0	3	1	0	10	425

Municipio	Sección	Casilla							Candidatos No Registrados	Votos Nulos	Votación Total
Macuspana	0928	BA	24	83	175	0	1	3	0	9	295
Macuspana	0928	C1	20	96	180	1	1	1	0	2	301
Macuspana	0928	C2	18	104	163	4	1	0	0	10	300
Macuspana	0929	BA	21	168	237	1	1	0	0	7	435
Macuspana	0929	C1	21	176	203	2	1	0	0	10	413
Macuspana	0930	BA	22	208	189	0	1	0	0	10	430
Macuspana	0930	C1	24	175	186	2	3	1	0	0	391
Macuspana	0931	BA	33	185	242	4	2	1	0	11	478
Macuspana	0931	C1	39	165	211	3	1	0	0	13	432
Macuspana	0932	BA	46	152	148	0	0	1	0	28	375
Macuspana	0933	BA	20	164	124	1	0	1	0	9	319
Macuspana	0933	C1	12	162	119	0	4	0	0	7	304
* Macuspana	0934	BA	34	145	132	1	3	0	0	320	635
Macuspana	0934	C1	25	160	117	2	3	1	0	6	314
Macuspana	0934	C2	23	169	131	2	4	0	0	7	336
Macuspana	0934	C3	27	182	124	1	5	0	0	5	344
Macuspana	0935	BA	59	203	123	2	5	0	0	5	397
Macuspana	0935	C1	56	214	102	0	1	0	0	10	383
Macuspana	0936	BA	18	137	84	0	1	0	0	1	241
Macuspana	0937	BA	50	107	156	5	2	0	0	0	320
Macuspana	0938	BA	13	143	169	0	1	2	0	8	336
Macuspana	0938	C1	16	88	206	2	1	0	0	8	321
Macuspana	0938	C2	14	120	174	1	2	0	0	9	320
Macuspana	0939	BA	13	204	108	3	0	0	0	9	337
Macuspana	0939	C1	14	179	115	2	1	0	0	0	311
Macuspana	0939	C2	11	220	97	0	0	0	0	0	328
Macuspana	0940	BA	28	94	80	0	0	1	0	5	208
Macuspana	0940	C1	20	85	67	1	0	0	0	5	178
Macuspana	0941	BA	8	132	98	1	0	1	0	3	243
Macuspana	0942	BA	42	176	84	2	3	0	0	8	315







Municipio	Sección	Casilla							Candidatos No Registrados	Votos Nulos	Votación Total
Macuspana	0942	C1	41	182	76	4	0	0	0	8	311
Macuspana	0943	BA	36	187	213	4	1	0	0	9	450
Macuspana	0943	C1	18	196	169	1	0	0	0	18	402
Macuspana	0944	BA	31	142	131	3	3	0	0	10	320
Macuspana	0944	EX	12	85	58	0	1	0	0	7	163
Macuspana	0945	BA	26	176	123	1	0	0	0	10	336
Macuspana	0945	C1	33	233	92	3	0	0	0	5	366
Macuspana	0945	C2	32	228	82	2	0	1	0	17	362
Macuspana	0946	BA	81	152	98	3	1	0	0	15	350
Macuspana	0946	C1	65	167	71	4	0	0	0	21	328
Macuspana	0947	BA	65	159	137	0	0	1	0	0	362
Macuspana	0947	C1	59	124	210	1	0	1	0	15	410
Macuspana	0948	BA	14	141	147	4	2	1	0	8	317
Macuspana	0948	C1	25	120	130	2	5	0	0	6	288
Macuspana	0949	BA	18	152	65	3	1	0	0	3	242
Macuspana	0949	EX	3	52	40	1	0	0	0	0	96
Macuspana	0950	BA	6	93	134	0	1	0	0	1	235
Macuspana	0950	C1	3	96	139	0	1	0	0	5	244
Macuspana	0951	BA	12	130	76	2	0	0	0	10	230
Macuspana	0951	C1	15	127	56	0	0	1	0	7	206
Macuspana	0952	BA	21	130	110	1	0	1	0	12	275
Macuspana	0952	C1	30	96	133	0	0	0	0	9	268
Macuspana	0953	BA	44	134	130	1	0	1	0	7	317
Macuspana	0953	C1	29	136	162	0	0	1	0	6	334
Cómputo del Consejo Electoral Municipal			4,537	24,632	25,743	363	533	115	4	1,315	57,242







Resultados Finales de la Elección de Presidente Municipal y Regidores







Municipio de Nacajuca









Municipio de Nacajuca

Municipio	Sección	Casilla							Candidatos No Registrados	Votos Nulos	Votación Total
Nacajuca	0954	BA	2	209	127	1	0	0	0	5	344
Nacajuca	0954	C1	3	245	104	4	0	0	0	3	359
Nacajuca	0955	BA	4	273	220	3	2	0	0	9	511
Nacajuca	0955	C1	8	286	185	2	6	0	0	7	494
Nacajuca	0956	BA	3	265	226	7	7	2	0	9	519
Nacajuca	0956	C1	5	326	182	2	1	0	0	15	531
Nacajuca	0957	BA	7	242	134	3	1	1	0	6	394
Nacajuca	0957	C1	3	259	146	4	2	0	0	7	421
Nacajuca	0957	ES	1	110	80	2	2	0	0	7	202
Nacajuca	0958	BA	2	237	151	1	3	1	0	1	396
Nacajuca	0958	C1	4	248	136	2	3	0	0	4	397
Nacajuca	0958	C2	6	271	118	0	2	0	0	4	401
Nacajuca	0959	BA	4	239	222	6	0	0	0	14	485
Nacajuca	0959	C1	2	245	216	3	1	0	0	5	472
Nacajuca	0960	BA	0	128	304	6	1	2	0	11	452
«» Nacajuca	0960	C1	4	147	307	5	1	0	0	8	472
«» Nacajuca	0960	C2	3	129	320	1	0	0	0	9	462
Nacajuca	0961	BA	0	88	140	14	0	1	0	6	249
Nacajuca	0962	BA	2	177	306	0	3	1	0	5	494
Nacajuca	0962	C1	4	186	279	7	1	2	0	5	484
Nacajuca	0962	C2	6	194	281	6	1	1	0	4	493
Nacajuca	0963	BA	3	139	263	3	0	0	0	22	430
Nacajuca	0963	C1	0	177	237	2	1	0	0	10	427
Nacajuca	0963	C2	2	141	265	1	2	1	0	11	423
Nacajuca	0964	BA	13	161	276	4	3	1	0	10	468
Nacajuca	0964	C1	4	192	244	1	0	0	0	14	455
Nacajuca	0964	C2	2	171	257	4	2	2	0	6	444
«» Nacajuca	0965	BA	3	238	221	3	2	0	0	18	485
TET Nacajuca	0965	C1	5	235	235	6	0	0	0	15	496
Nacajuca	0965	C2	2	223	259	6	1	2	0	24	517

Municipio	Sección	Casilla							Candidatos No Registrados	Votos Nulos	Votación Total
Nacajuca	0966	BA	1	151	287	0	0	4	0	15	458
Nacajuca	0967	BA	2	223	354	2	6	2	0	10	599
Nacajuca	0967	C1	2	190	362	3	11	2	0	8	578
Nacajuca	0968	BA	2	162	289	3	2	2	0	10	470
Nacajuca	0968	C1	4	194	272	4	1	2	0	9	486
Nacajuca	0969	BA	4	163	302	8	1	1	0	19	498
Nacajuca	0969	C1	4	172	318	5	2	2	0	11	514
Nacajuca	0969	EX	0	110	160	4	0	0	0	6	280
Nacajuca	0970	BA	6	234	269	3	0	1	0	10	523
Nacajuca	0970	C1	0	233	294	2	1	0	0	5	535
Nacajuca	0971	BA	1	244	300	4	2	1	0	14	566
Nacajuca	0971	C1	3	223	323	13	1	0	0	3	566
Nacajuca	0971	C2	1	235	296	6	0	0	0	12	550
Nacajuca	0972	BA	5	229	206	2	0	1	0	5	448
Nacajuca	0972	C1	3	197	220	3	0	0	0	12	435
Nacajuca	0972	C2	2	200	211	0	1	0	0	4	418
Nacajuca	0973	BA	1	226	203	0	0	0	0	6	436
Nacajuca	0974	BA	2	242	211	2	0	0	0	0	457
Nacajuca	0974	C1	0	207	262	0	0	0	0	6	475
Nacajuca	0974	C2	1	210	238	0	2	0	0	5	456
Nacajuca	0974	EX	8	370	142	3	0	0	0	12	535
Nacajuca	0975	BA	0	132	161	0	2	0	0	4	299
Nacajuca	0975	C1	1	133	153	2	0	0	0	5	294
Nacajuca	0976	BA	4	216	281	2	0	0	0	12	515
Nacajuca	0976	C1	3	266	236	2	1	0	0	8	516
Nacajuca	0977	BA	2	179	185	2	0	0	0	11	379
Nacajuca	0977	C1	5	177	171	2	0	0	0	7	362
Nacajuca	0978	BA	1	155	205	1	1	0	0	5	368
Nacajuca	0978	C1	1	172	158	2	0	0	0	3	336
Nacajuca	0979	BA	2	192	244	19	0	0	0	14	471

	Municipio	Sección	Casilla							Candidatos No Registrados	Votos Nulos	Votación Total
«»	Nacajuca	0979	C1	5	253	209	14	0	1	0	7	489
	Nacajuca	0980	BA	7	176	200	6	2	0	0	3	394
	Nacajuca	0980	C1	0	204	185	5	1	1	0	7	403
	Nacajuca	0980	C2	4	152	223	3	2	1	0	5	390
	Nacajuca	0981	BA	7	164	108	2	0	0	0	5	286
	Nacajuca	0981	C1	2	143	108	3	0	0	0	8	264
	Nacajuca	0982	BA	5	258	178	22	0	0	0	5	468
	Nacajuca	0982	C1	5	266	196	10	1	0	0	7	485
	Nacajuca	0982	C2	3	198	214	6	1	1	0	9	432
TET	Nacajuca	0982	C3	4	207	208	18	0	0	0	2	439
	Nacajuca	0983	BA	7	223	194	23	4	0	0	8	459
	Nacajuca	0983	C1	9	237	192	16	0	1	0	6	461
	Nacajuca	0984	BA	3	163	129	2	1	1	0	0	299
	Nacajuca	0984	C1	8	134	137	4	0	1	0	4	288
	Nacajuca	0984	C2	2	155	131	0	0	0	0	4	292
	Nacajuca	0985	BA	6	183	151	3	2	0	0	1	346
	Nacajuca	0985	C1	3	195	146	2	1	1	0	9	357
	Nacajuca	0985	C2	1	210	150	2	0	0	0	6	369
	Nacajuca	0985	C3	1	179	156	3	1	0	0	7	347
	Nacajuca	0986	BA	4	208	160	1	1	0	0	10	384
	Nacajuca	0986	C1	10	216	148	0	1	1	0	8	384
TET	Nacajuca	0986	C2	3	183	164	0	0	0	0	24	374
	Nacajuca	0986	C3	7	189	158	1	3	1	0	9	368
	Nacajuca	0986	C4	6	219	149	1	0	2	0	11	388
	Nacajuca	0986	C5	4	204	174	5	0	0	0	12	399
	Nacajuca	0986	C6	3	197	137	1	0	2	0	6	346
	Nacajuca	0986	C7	6	192	160	0	1	1	0	8	368
	Nacajuca	0986	C8	5	221	151	1	2	1	0	10	391
	Nacajuca	0986	C9	3	179	176	5	1	0	0	5	369
	«»	Nacajuca	0986	C10	3	161	174	3	0	0	5	346

Municipio	Sección	Casilla							Candidatos No Registrados	Votos Nulos	Votación Total
Nacajuca	0987	BA	5	178	145	1	2	3	0	3	337
Nacajuca	0987	C1	0	149	173	4	0	1	0	5	332
Nacajuca	0987	C2	9	202	144	2	0	0	0	8	365
Nacajuca	0988	BA	4	203	166	1	0	2	0	8	384
Nacajuca	0988	C1	3	203	123	2	2	0	0	12	345
Nacajuca	0989	BA	6	233	153	1	1	2	0	12	408
Nacajuca	0989	C1	6	262	155	4	1	2	0	6	436
Nacajuca	0990	BA	3	183	107	0	1	3	0	3	300
Nacajuca	0990	C1	2	187	129	2	0	0	0	4	324
Nacajuca	0990	C2	4	219	101	0	2	2	0	3	331
Cómputo del Consejo Electoral Municipal			356	20,106	20,116	387	116	66	0	808	41,955

Cómputo emitido por la Diligencia de apertura de paquetes del Tribunal Electoral de Tabasco

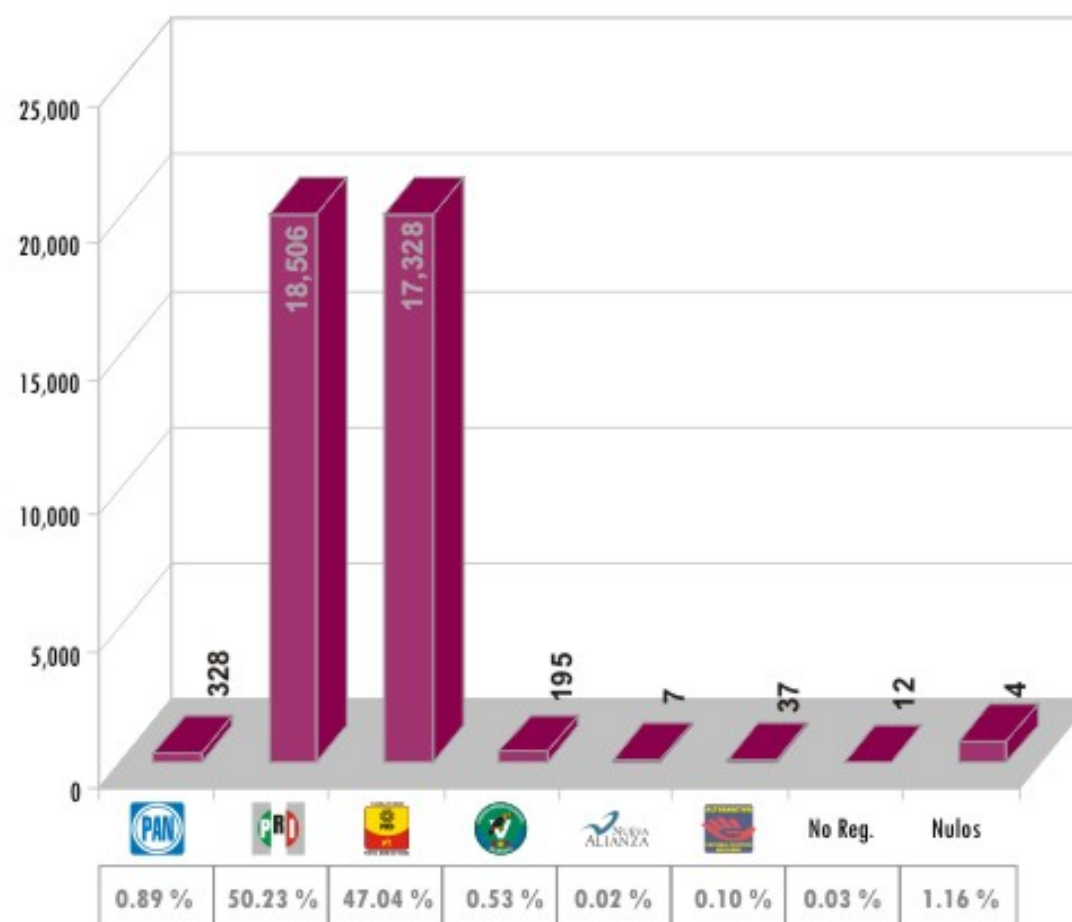
Nacajuca	0965	C1	3	232	235	6	2	0	0	17	495
Nacajuca	0982	C3	4	206	210	18	0	0	0	2	440
Nacajuca	0986	C2	3	184	167	0	0	0	0	16	370

Cómputo emitido en sentencia del Tribunal Electoral de Tabasco







354	20,103	20,121	387	118	66	0	802	41,951
------------	---------------	---------------	------------	------------	-----------	----------	------------	---------------







Resultados Finales de la Elección de Presidente Municipal y Regidores







Municipio de Paraíso



Municipio de Paraíso

Municipio	Sección	Casilla							Candidatos No Registrados	Votos Nulos	Votación Total
Paraíso	0991	BA	3	145	188	4	0	1	0	5	346
Paraíso	0991	C1	2	144	178	0	1	1	0	2	328
Paraíso	0991	C2	8	153	163	1	0	0	0	0	325
Paraíso	0992	BA	15	172	103	4	0	1	0	4	299
Paraíso	0992	C1	13	175	100	4	0	2	0	3	297
Paraíso	0993	BA	9	176	140	3	0	0	0	6	334
Paraíso	0993	C1	10	172	117	2	0	0	0	3	304
Paraíso	0994	BA	2	200	214	0	0	0	0	2	418
Paraíso	0994	C1	2	245	175	0	0	1	0	3	426
Paraíso	0995	BA	5	149	210	0	0	0	0	7	371
Paraíso	0995	C1	4	159	203	3	0	1	0	3	373
Paraíso	0996	BA	6	159	209	1	0	1	0	7	383
Paraíso	0996	C1	5	161	206	6	0	1	0	4	383
Paraíso	0997	BA	2	181	178	1	0	1	0	1	364
Paraíso	0997	C1	3	179	156	1	0	0	0	6	345
Paraíso	0998	BA	6	172	174	1	0	0	1	8	362
Paraíso	0998	C1	4	189	171	3	0	0	0	7	374
Paraíso	0999	BA	5	176	179	1	0	0	0	3	364
Paraíso	0999	C1	10	164	168	0	0	0	1	3	346
Paraíso	1000	BA	7	185	150	2	0	0	0	2	346
Paraíso	1000	C1	7	220	132	1	0	0	0	4	364
Paraíso	1001	BA	7	211	124	2	0	0	0	0	344
Paraíso	1001	C1	6	159	166	1	0	0	0	2	334
Paraíso	1002	BA	8	288	185	1	0	0	0	3	485
Paraíso	1002	ES	4	66	69	2	0	0	3	0	144
Paraíso	1003	BA	7	169	165	1	0	0	0	5	347
Paraíso	1003	C1	8	197	158	6	0	1	0	1	371
Paraíso	1004	BA	8	204	253	2	0	1	0	7	475
Paraíso	1004	C1	5	216	230	4	0	0	0	1	456
Paraíso	1005	BA	9	243	248	1	0	3	0	1	505

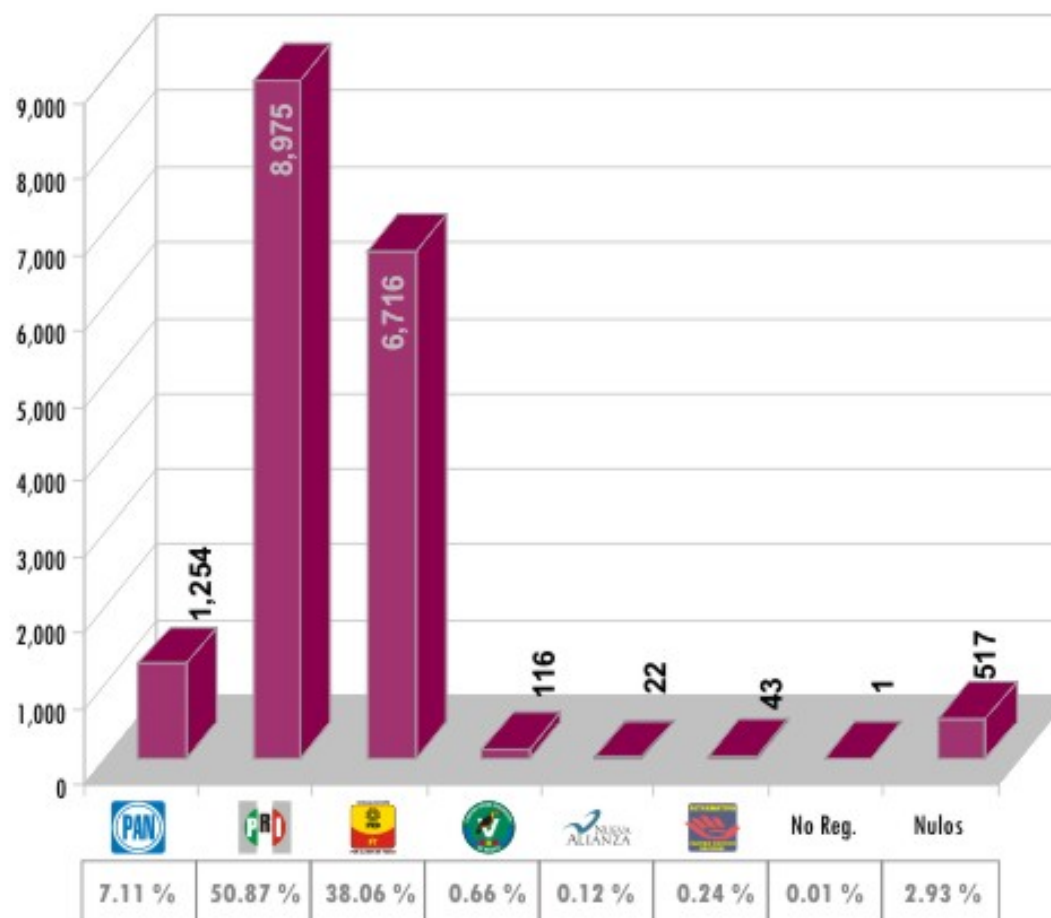
Municipio	Sección	Casilla							Candidatos No Registrados	Votos Nulos	Votación Total
Paraíso	1005	C1	4	217	282	1	0	1	1	7	513
Paraíso	1006	BA	2	144	116	0	0	0	0	2	264
Paraíso	1006	EX	3	189	141	0	0	2	0	2	337
Paraíso	1007	BA	1	212	208	1	0	0	2	8	432
Paraíso	1007	C1	3	224	200	1	0	0	0	2	430
Paraíso	1008	BA	3	177	171	0	0	0	0	3	354
Paraíso	1008	C1	3	195	147	2	1	0	0	2	350
Paraíso	1009	BA	6	239	286	2	3	0	0	16	552
Paraíso	1010	BA	0	299	250	0	0	0	0	5	554
Paraíso	1011	BA	1	222	158	2	0	0	0	10	393
Paraíso	1011	C1	1	225	145	2	0	2	0	5	380
Paraíso	1012	BA	1	218	186	0	0	0	0	8	413
Paraíso	1012	EX	0	120	42	0	0	0	0	2	164
Paraíso	1012	X2	1	296	183	0	0	0	0	7	487
Paraíso	1013	BA	0	176	225	0	0	0	0	7	408
Paraíso	1013	C1	1	148	246	1	0	0	0	0	396
Paraíso	1014	BA	5	161	197	0	0	0	0	1	364
Paraíso	1014	C1	7	127	188	0	0	0	1	2	325
Paraíso	1014	C2	2	159	183	3	0	0	0	4	351
Paraíso	1015	BA	5	276	230	1	0	0	0	1	513
Paraíso	1016	BA	2	254	180	2	0	0	0	4	442
Paraíso	1016	C1	0	261	165	0	0	0	1	4	431
Paraíso	1017	BA	6	191	148	3	0	0	0	15	363
Paraíso	1017	C1	6	184	154	4	0	0	0	9	357
Paraíso	1018	BA	2	229	123	1	0	0	0	3	358
Paraíso	1018	C1	4	200	154	0	0	0	0	4	362
Paraíso	1019	BA	1	179	255	2	0	1	0	2	440
Paraíso	1019	C1	1	206	230	0	0	0	0	4	441
Paraíso	1020	BA	4	144	239	0	0	0	0	5	392
Paraíso	1020	C1	4	160	202	1	0	1	0	2	370

Municipio	Sección	Casilla							Candidatos No Registrados	Votos Nulos	Votación Total
Paraíso	1021	BA	4	174	352	2	0	0	0	1	533
Paraíso	1021	C1	2	213	314	0	0	0	0	7	536
Paraíso	1022	BA	3	206	348	3	0	0	0	2	562
Paraíso	1022	C1	3	247	281	1	0	2	0	5	539
Paraíso	1022	C2	2	273	294	1	0	3	0	8	581
Paraíso	1023	BA	0	241	321	1	0	0	2	6	571
Paraíso	1023	C1	1	233	310	2	0	0	0	9	555
Paraíso	1024	BA	5	229	180	6	0	0	0	3	423
Paraíso	1024	C1	3	262	138	9	0	1	0	6	419
Paraíso	1025	BA	3	166	268	4	0	1	0	7	449
Paraíso	1025	C1	2	179	217	33	0	0	0	4	435
Paraíso	1026	BA	0	226	156	1	0	1	0	5	389
Paraíso	1026	C1	0	217	138	2	0	0	0	5	362
Paraíso	1027	BA	1	281	151	3	0	1	0	5	442
Paraíso	1027	C1	2	248	133	2	0	0	0	14	399
Paraíso	1027	C2	0	286	151	4	0	1	0	6	448
Paraíso	1028	BA	2	253	248	3	0	0	0	5	511
Paraíso	1028	C1	0	256	230	4	0	0	0	3	493
Paraíso	1029	BA	3	301	132	3	0	0	0	7	446
Paraíso	1029	C1	2	274	142	1	1	1	0	12	433
Paraíso	1030	BA	0	244	103	0	0	0	0	2	349
Paraíso	1030	C1	1	214	116	5	0	0	0	6	342
Paraíso	1031	BA	3	366	124	3	0	0	0	7	503
Paraíso	1032	BA	2	226	209	1	0	2	0	9	449
Paraíso	1032	C1	2	246	193	7	0	0	0	3	451
Paraíso	1033	BA	2	163	263	3	0	0	0	3	434
Paraíso	1033	C1	2	180	222	1	0	1	0	6	412
Paraíso	1034	BA	5	151	189	0	0	0	0	8	353
Paraíso	1034	C1	1	140	208	2	0	0	0	5	356
Paraíso	1035	BA	1	166	236	1	0	0	0	5	409







Municipio	Sección	Casilla							Candidatos No Registrados	Votos Nulos	Votación Total
Paraíso	1035	C1	2	184	215	0	0	1	0	4	406
Cómputo del Consejo Electoral Municipal			328	18,506	17,328	195	7	37	12	427	36,840







Resultados Finales de la Elección de Presidente Municipal y Regidores

Municipio de Tacotalpa



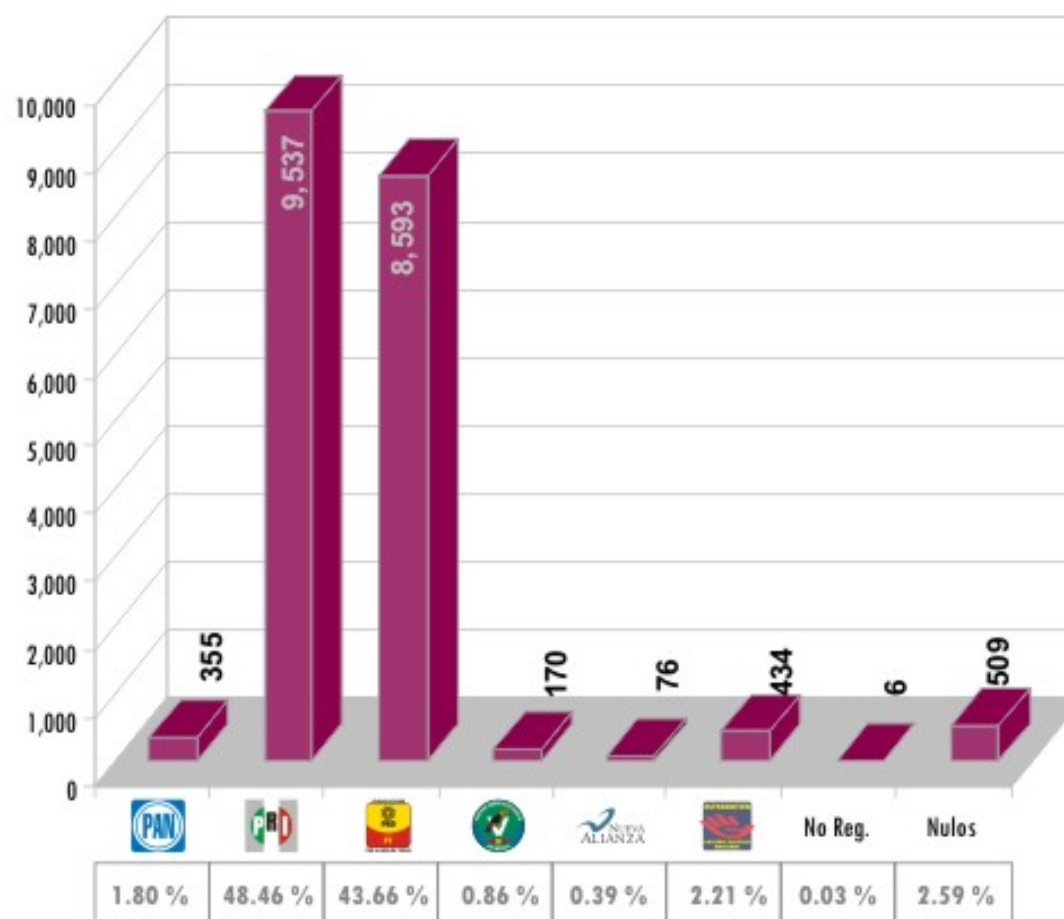
Municipio de Tacotalpa

Municipio	Sección	Casilla							Candidatos No Registrados	Votos Nulos	Votación Total
Tacotalpa	1036	BA	22	284	136	5	0	0	0	8	455
Tacotalpa	1036	C1	16	276	141	0	0	2	0	7	442
Tacotalpa	1037	BA	8	201	106	5	0	0	0	9	329
Tacotalpa	1037	C1	13	193	112	7	1	2	0	9	337
Tacotalpa	1038	BA	21	180	145	0	0	0	0	10	356
Tacotalpa	1038	C1	15	179	140	5	0	0	0	8	347
Tacotalpa	1038	C2	24	185	136	5	0	0	0	13	363
Tacotalpa	1039	BA	23	203	110	4	3	2	0	10	355
Tacotalpa	1039	C1	21	208	141	0	1	0	0	13	384
Tacotalpa	1040	BA	13	215	133	1	1	1	0	6	370
Tacotalpa	1040	C1	10	194	142	3	0	0	0	12	361
Tacotalpa	1040	ES	8	76	45	1	0	1	0	1	132
Tacotalpa	1041	BA	141	224	46	0	0	1	0	28	440
Tacotalpa	1042	BA	45	111	78	3	1	1	0	4	243
Tacotalpa	1042	C1	37	124	72	1	0	0	0	11	245
Tacotalpa	1043	BA	20	60	35	1	0	0	0	1	117
Tacotalpa	1044	BA	26	194	103	5	1	0	0	9	338
Tacotalpa	1044	C1	44	148	129	0	0	3	0	16	340
Tacotalpa	1045	BA	44	138	59	1	0	1	0	4	247
Tacotalpa	1046	BA	10	139	113	0	0	1	0	5	268
Tacotalpa	1046	C1	24	159	78	0	0	0	0	12	273
Tacotalpa	1047	BA	11	127	67	1	2	0	0	4	212
Tacotalpa	1048	BA	13	75	25	0	1	0	0	5	119
Tacotalpa	1049	BA	27	256	126	3	2	1	0	16	431
Tacotalpa	1049	C1	28	200	136	4	1	0	0	15	384
Tacotalpa	1050	BA	20	148	138	2	0	1	0	14	323
Tacotalpa	1050	C1	11	166	144	0	0	1	1	0	323
Tacotalpa	1050	EX	0	129	127	2	0	0	0	7	265
Tacotalpa	1051	BA	36	189	239	6	0	1	0	10	481
Tacotalpa	1051	EX	1	88	205	1	0	1	0	4	300







Municipio	Sección	Casilla							Candidatos No Registrados	Votos Nulos	Votación Total
Tacotalpa	1051	X2	16	65	87	1	0	0	0	0	169
Tacotalpa	1051	X3	48	75	64	1	2	1	0	8	199
Tacotalpa	1052	BA	13	186	201	2	0	3	0	18	423
Tacotalpa	1052	C1	27	198	210	2	0	0	0	10	447
Tacotalpa	1053	BA	38	215	219	0	0	0	0	22	494
Tacotalpa	1053	C1	42	223	202	1	1	1	0	20	490
Tacotalpa	1054	BA	19	288	170	5	0	0	0	16	498
Tacotalpa	1054	EX	32	53	18	1	0	0	0	1	105
Tacotalpa	1055	BA	47	212	133	2	0	4	0	8	406
Tacotalpa	1055	C1	52	190	125	2	0	8	0	13	390
Tacotalpa	1056	BA	12	81	169	1	0	0	0	14	277
Tacotalpa	1056	C1	11	93	143	0	0	0	0	5	252
Tacotalpa	1056	EX	8	119	167	0	0	0	0	3	297
Tacotalpa	1057	BA	2	252	204	13	1	0	0	8	480
Tacotalpa	1058	BA	6	270	209	6	0	2	0	11	504
Tacotalpa	1059	BA	10	247	127	4	0	0	0	9	397
Tacotalpa	1060	BA	28	198	115	0	0	2	0	13	356
Tacotalpa	1060	C1	20	208	127	1	2	0	0	12	370
Tacotalpa	1060	EX	49	75	20	0	0	0	0	13	157
Tacotalpa	1061	BA	9	147	229	3	0	1	0	16	405
Tacotalpa	1061	C1	26	220	145	4	1	0	0	17	413
Tacotalpa	1061	EX	2	48	39	0	0	0	0	1	90
Tacotalpa	1062	BA	5	243	186	1	1	1	0	8	445
Cómputo del Consejo Electoral Municipal			1,254	8,975	6,716	116	22	43	1	517	17,644







Resultados Finales de la Elección de Presidente Municipal y Regidores

Municipio de Teapa



Municipio de Teapa

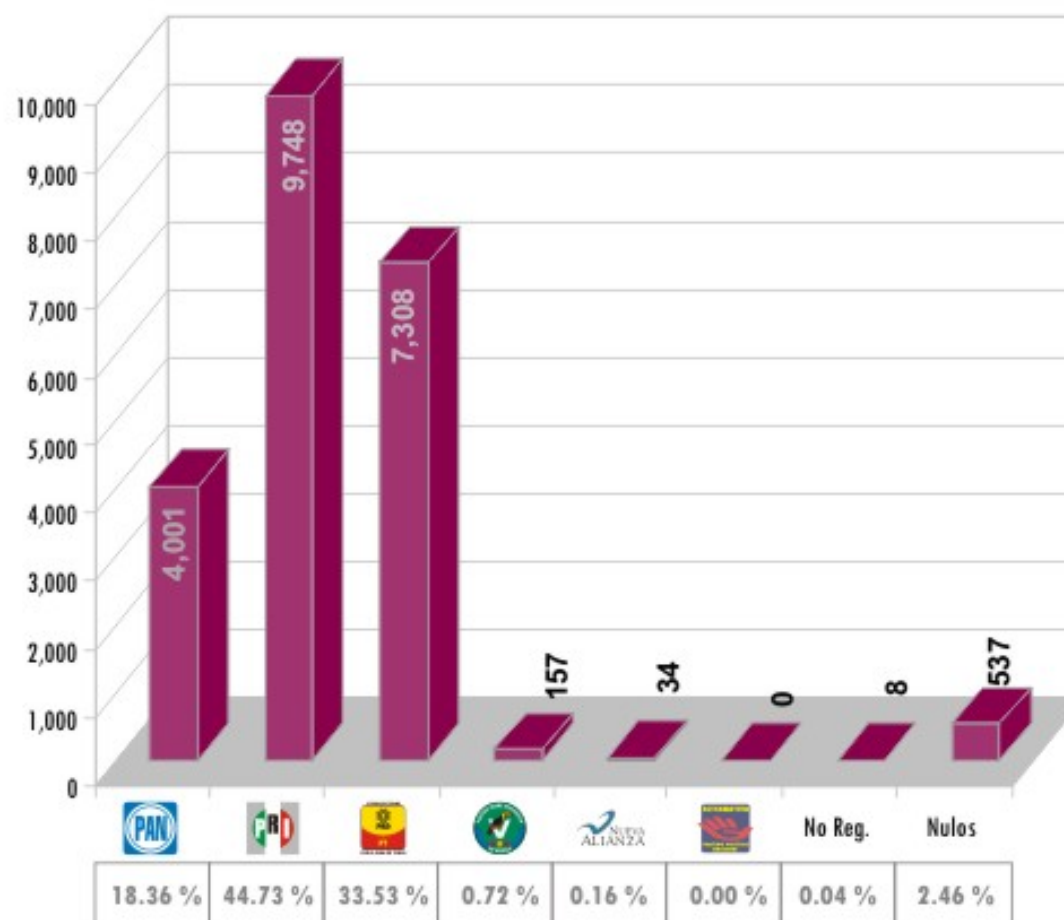
Municipio	Sección	Casilla							Candidatos No Registrados	Votos Nulos	Votación Total
Teapa	1063	BA	9	166	177	1	0	11	0	12	376
Teapa	1063	C1	10	159	176	1	2	8	0	7	363
Teapa	1063	C2	7	160	162	8	1	10	0	10	358
Teapa	1064	BA	8	162	127	9	2	8	0	5	321
Teapa	1064	C1	4	127	122	14	2	5	0	11	285
Teapa	1064	C2	3	152	147	2	0	3	0	4	311
Teapa	1065	BA	8	149	149	0	3	4	0	9	322
Teapa	1065	C1	8	132	158	5	2	3	0	9	317
Teapa	1066	BA	7	160	214	4	1	10	0	12	408
Teapa	1066	C1	8	180	204	6	0	13	0	5	416
Teapa	1067	BA	6	149	145	3	1	7	0	3	314
TET Teapa	1067	C1	3	157	109	0	6	3	0	6	284
Teapa	1067	C2	3	154	112	2	0	7	0	9	287
Teapa	1068	BA	3	150	195	1	1	18	0	7	375
Teapa	1068	C1	9	169	163	2	3	13	0	6	365
Teapa	1068	C2	6	135	163	2	2	11	0	3	322
Teapa	1068	C3	11	138	174	2	2	14	0	5	346
Teapa	1069	BA	11	186	186	2	1	8	0	7	401
Teapa	1069	C1	9	178	210	1	0	5	0	6	409
Teapa	1070	BA	6	248	203	1	1	14	0	8	481
Teapa	1070	C1	7	184	230	1	0	16	0	0	438
Teapa	1071	BA	4	193	180	0	1	14	0	7	399
Teapa	1071	C1	14	195	197	2	2	19	0	5	434
Teapa	1072	BA	9	162	148	3	1	13	0	7	343
Teapa	1072	C1	9	156	153	2	3	8	0	4	335
Teapa	1072	C2	10	147	166	2	2	9	0	5	341
Teapa	1073	BA	5	158	146	1	2	14	0	5	331
Teapa	1073	C1	5	132	146	1	4	19	0	5	312
Teapa	1073	C2	3	133	160	0	3	9	0	7	315
Teapa	1074	BA	9	210	179	2	0	13	0	7	420

	Municipio	Sección	Casilla							Candidatos No Registrados	Votos Nulos	Votación Total
«»	Teapa	1074	C1	12	188	198	2	1	9	0	6	416
	Teapa	1074	ES	3	100	81	3	1	5	0	11	204
	Teapa	1075	BA	4	180	62	3	1	2	0	6	258
	Teapa	1076	BA	14	238	179	1	0	4	0	23	459
	Teapa	1077	BA	6	178	89	1	1	4	0	3	282
	Teapa	1077	C1	11	166	92	1	0	4	0	3	277
	Teapa	1077	EX	1	47	43	1	2	8	0	0	102
	Teapa	1078	BA	10	169	98	7	2	1	0	8	295
	Teapa	1078	C1	3	137	140	5	0	1	0	6	292
	Teapa	1079	BA	3	92	143	11	0	3	0	12	264
«»	Teapa	1079	C1	6	102	106	13	1	1	0	21	250
	Teapa	1080	BA	1	143	103	1	1	2	0	6	257
	Teapa	1080	C1	5	106	115	0	0	1	0	9	236
	Teapa	1081	BA	5	167	106	6	2	8	0	23	317
	Teapa	1081	C1	5	143	101	1	2	3	0	19	274
	Teapa	1082	BA	3	243	150	1	2	4	0	14	417
	Teapa	1082	C1	6	256	152	5	1	4	0	14	438
	Teapa	1082	C2	10	252	173	1	1	12	0	10	459
	Teapa	1082	C3	8	237	178	1	2	5	0	9	440
	Teapa	1083	BA	4	139	103	3	3	5	0	28	285
«»	Teapa	1083	C1	6	139	134	3	0	5	0	7	294
	Teapa	1083	C2	3	187	91	2	4	6	0	11	304
	Teapa	1084	BA	1	66	80	1	0	0	6	6	160
	Teapa	1085	BA	1	121	68	3	0	3	0	9	205
	Teapa	1086	BA	4	200	96	5	0	10	0	15	330
	Teapa	1087	BA	3	146	103	1	0	6	0	10	269
	Teapa	1088	BA	1	182	202	0	1	7	0	6	399
	Teapa	1088	C1	1	166	187	1	0	1	0	5	361
	Teapa	1088	C2	1	166	219	7	0	1	0	13	407







Municipio Sección Casilla							Candidatos No Registrados	Votos Nulos	Votación Total
Cómputo del Consejo Electoral Municipal	355	9,537	8,593	170	76	434	6	509	19,680
Cómputo emitido en sentencia del Tribunal Electoral de Tabasco	352	9,380	8,484	170	70	431	6	503	19,396







Resultados Finales de la Elección de Presidente Municipales y Regidores


Municipio de Tenosique



Municipio de Tenosique

Municipio	Sección	Casilla							Candidatos No Registrados	Votos Nulos	Votación Total
Tenosique	1089	BA	78	192	106	3	0	0	0	8	387
Tenosique	1090	BA	105	156	118	1	0	0	0	17	397
Tenosique	1090	CI	111	181	112	2	0	0	0	9	415
Tenosique	1091	BA	52	118	47	2	0	0	0	5	224
Tenosique	1091	CI	69	105	57	1	1	0	1	6	240
Tenosique	1092	BA	141	216	127	4	0	0	0	6	494
Tenosique	1093	BA	54	81	76	5	1	0	0	8	225
Tenosique	1093	CI	59	128	64	3	2	0	0	3	259
Tenosique	1094	BA	60	97	96	2	0	0	0	6	261
Tenosique	1094	CI	65	119	100	1	0	0	0	9	294
Tenosique	1095	BA	99	161	110	1	1	0	0	5	377
Tenosique	1096	BA	92	172	92	4	1	0	0	3	364
Tenosique	1096	CI	102	156	112	2	1	0	0	7	380
Tenosique	1097	BA	76	143	116	2	0	0	0	3	340
Tenosique	1097	CI	54	178	98	6	5	0	0	6	347
Tenosique	1098	BA	56	122	78	15	0	0	0	9	280
Tenosique	1098	CI	65	149	70	12	0	0	0	2	298
Tenosique	1099	BA	99	146	111	3	0	0	0	3	362
Tenosique	1099	CI	102	169	107	0	0	0	0	4	382
Tenosique	1099	ES	10	32	32	2	0	0	0	3	79
Tenosique	1100	BA	82	165	125	2	2	0	0	11	387
Tenosique	1100	CI	90	146	121	6	2	0	0	14	379
Tenosique	1101	BA	94	166	98	1	0	0	0	3	362
Tenosique	1101	CI	104	146	107	1	0	0	1	10	369
Tenosique	1102	BA	66	124	107	3	1	0	0	11	312
Tenosique	1102	CI	83	126	118	1	0	0	0	5	333
Tenosique	1103	BA	45	111	85	1	0	0	2	1	245
Tenosique	1103	CI	63	117	90	3	2	0	0	2	277
Tenosique	1104	BA	69	132	95	1	0	0	0	5	302
Tenosique	1104	CI	67	131	109	7	1	0	0	4	319

	Municipio	Sección	Casilla							Candidatos No Registrados	Votos Nulos	Votación Total
TET	Tenosique	1104	C2	70	142	87	7	0	0	0	9	315
	Tenosique	1104	C3	70	148	92	3	1	0	0	0	314
	Tenosique	1105	BA	90	160	108	1	0	0	0	17	376
	Tenosique	1105	C1	101	121	114	0	3	0	0	8	347
	Tenosique	1106	BA	76	167	126	6	0	0	0	7	382
	Tenosique	1107	BA	99	155	134	2	2	0	0	0	392
	Tenosique	1108	BA	38	141	100	4	1	0	0	10	294
	Tenosique	1108	C1	37	132	109	2	0	0	0	8	288
	Tenosique	1109	BA	71	188	112	2	0	0	0	10	383
CCC	Tenosique	1110	BA	9	81	71	0	0	0	0	7	168
	Tenosique	1111	BA	74	160	100	0	0	0	0	9	343
	Tenosique	1112	BA	21	113	55	1	0	0	0	3	193
	Tenosique	1113	BA	31	95	185	0	1	0	0	15	327
	Tenosique	1113	C1	42	135	177	0	1	0	0	5	360
	Tenosique	1114	BA	17	254	171	2	0	0	0	7	451
	Tenosique	1114	EX	41	46	57	3	0	0	0	1	148
	Tenosique	1115	BA	24	204	162	2	1	0	0	7	400
	Tenosique	1116	BA	35	175	139	2	0	0	0	7	358
	Tenosique	1117	BA	89	153	110	4	1	0	0	19	376
	Tenosique	1118	BA	49	144	79	0	0	0	0	10	282
CCC	Tenosique	1118	C1	63	131	69	0	0	0	0	14	277
	Tenosique	1119	BA	21	151	99	0	0	0	0	4	275
	Tenosique	1119	C1	16	151	67	1	1	0	2	0	238
	Tenosique	1120	BA	3	56	51	1	0	0	0	0	111
	Tenosique	1121	BA	34	143	145	1	0	0	0	6	329
	Tenosique	1121	C1	34	174	126	0	0	0	1	6	341
	Tenosique	1122	BA	48	162	165	1	0	0	1	13	390
	Tenosique	1123	BA	41	192	133	0	0	0	0	17	383
	Tenosique	1124	BA	14	79	75	1	0	0	0	5	174
	Tenosique	1125	BA	51	152	101	2	1	0	0	11	318

Municipio	Sección	Casilla							Candidatos No Registrados	Votos Nulos	Votación Total
Tenosique	1126	BA	26	158	146	3	0	0	0	10	343
Tenosique	1127	BA	21	105	61	1	0	0	0	11	199
Tenosique	1127	CI	22	98	83	0	1	0	0	5	209
«» Tenosique	1128	BA	12	138	131	0	0	0	0	6	287
Tenosique	1128	CI	17	117	132	2	0	0	0	9	277
Tenosique	1129	BA	11	19	49	0	0	0	0	4	83
Tenosique	1130	BA	13	182	134	1	0	0	0	12	342
Tenosique	1130	CI	17	129	146	2	0	0	0	14	308
Tenosique	1131	BA	71	158	107	1	0	0	0	8	345
Tenosique	1132	BA	24	83	86	1	0	0	0	4	198
Tenosique	1133	BA	46	71	30	1	0	0	2	2	152
Cómputo del Consejo Electoral Municipal			4,001	9,748	7,308	157	34	0	8	537	21,793
Cómputo emitido en sentencia del Tribunal Electoral de Tabasco			3,931	9,606	7,221	150	34	0	8	528	21,478

Votaron

850,219

ciudadanos, el

63.09%

de ciudadanos,
inscritos en la
Lista Nominal



1,623

Observadores Electorales

22,114

Representantes de
Partidos Políticos
ante las Mesas Directivas
de Casilla

1,576

Representantes Generales
de Partido Político







Proceso

Electoral 2006



Eusebio Castillo Castillo No. 747 / Centro /
Villahermosa, Tabasco / Tel (993) 3 58 10 00 /
www.iepct.org.mx