



INSTITUTO ELECTORAL DE TABASCO

Estadística Electoral

GOBERNADOR



Elección Extraordinaria 2001

PRESENTACIÓN

En virtud del Decreto Número 003, publicado el 29 de marzo del año 2001, emitido por la Quincuagésima Séptima Legislatura al H. Congreso del Estado el cual ordenó convocar en su artículo único “A Partidos Políticos y Ciudadanos en general, para elegir Gobernador del Estado Libre y Soberano de Tabasco, que será titular del Poder Ejecutivo durante el periodo comprendido del 01 de enero del año 2002 al 31 de diciembre del año 2006”, se llevó a efecto la organización de los comicios extraordinarios para la elección de Gobernador del Estado de Tabasco.

El día 2 de abril del año 2001 dieron inicio los trabajos relativos al Proceso Electoral Extraordinario con la celebración de la Sesión que llevó a efecto el Consejo Estatal Electoral, cumpliendo con lo establecido en el Código de Instituciones y Procedimientos Electorales del Estado de Tabasco.

Todos los actos que rigieron a los integrantes del Instituto Electoral de Tabasco durante el Proceso Electoral Extraordinario fueron desempeñados bajo los principios rectores de certeza, legalidad, independencia, imparcialidad y objetividad, así como profesionalismo, desempeñando las tareas soslayando simpatías ideológicas y políticas.

En cumplimiento a lo señalado en el artículo 109 fracción XV del ordenamiento electoral del Estado, que dispone que una de las atribuciones de la Secretaría Ejecutiva del Instituto Electoral de Tabasco es la de dar a conocer la estadística electoral por sección, municipio, distrito, circunscripción plurinominal y estado, una vez calificada la elección y concluido el Proceso Electoral, se presenta este compendio estadístico, que contiene los datos numéricos resultados de la Elección Extraordinaria de Gobernador; además que se edita también con la intención de contribuir a que la ciudadanía conozca la validez de su sufragio debido a que podrá encontrar la votación emitida para cada Partido Político, donde verá reflejado en cantidades donde suma su voto.

El presente trabajo representa el esfuerzo conjunto de los organizadores, actores y ciudadanía en general que hicieron posible la celebración del Proceso Electoral Extraordinario, este trabajo nos ofrece la oportunidad de analizar y reflexionar acerca del ejercicio democrático.

Lic. Martín Cruz Larios
Secretario Ejecutivo



INDICE

Pag.

ABREVIATURAS

NOTAS

CANDIDATOS REGISTRADOS

ELECCIÓN DE GOBERNADOR	5
------------------------------	---

GEOGRAFIA ELECTORAL

DIVISIÓN DISTRITAL DEL ESTADO DE TABASCO	6
--	---

RESULTADOS DE LA ELECCIÓN DE GOBERNADOR

RESULTADO ESTATAL SEGUN COMPUTOS DISTRITALES	7
--	---

PORCENTAJES DE VOTACIÓN TOTAL EMITIDA Y ABSTENCIONISMO	9
--	---

RESULTADO FINAL ESTATAL SEGUN FALLO RESOLUTIVO EMITIDO POR TET	10
--	----

RESULTADOS DE LA ELECCIÓN DE GOBERNADOR POR CASILLA

I DISTRITO ELECTORAL BALANCÁN..	12
---------------------------------------	----

II DISTRITO ELECTORAL CÁRDENAS	15
--------------------------------------	----

III DISTRITO ELECTORAL CENTLA	21
-------------------------------------	----

IV DISTRITO ELECTORAL CENTRO NORTE	25
--	----

V DISTRITO ELECTORAL CENTRO SUR	33
---------------------------------------	----

VI DISTRITO ELECTORAL COMALCALCO	40
--	----

VII DISTRITO ELECTORAL CUNDUACÁN	45
--	----

VIII DISTRITO ELECTORAL EMILIANO ZAPATA	49
---	----

IX DISTRITO ELECTORAL HUIMANGUILLO	51
--	----

X DISTRITO ELECTORAL JALAPA	56
-----------------------------------	----

XI DISTRITO ELECTORAL JALPA DE MÉNDEZ	58
---	----

XII DISTRITO ELECTORAL JONUTA	61
-------------------------------------	----



XIII DISTRITO ELECTORAL MACUSPANA	63
XIV DISTRITO ELECTORAL NACAJUCA	68
XV DISTRITO ELECTORAL PARAÍSO	71
XVI DISTRITO ELECTORAL TACOTALPA	74
XVII DISTRITO ELECTORAL TEAPA	77
XVIII DISTRITO ELECTORAL TENOSIQUE	80

ABREVIATURAS

Num. de Secc.	NUMERO DE SECCIÓN
No. Reg.	CANDIDATOS NO REGISTRADOS
PAN	PARTIDO ACCIÓN NACIONAL
PRI	PARTIDO REVOLUCIONARIO INSTITUCIONAL
PRD	PARTIDO DE LA REVOLUCIÓN DEMOCRÁTICA
PT	PARTIDO DEL TRABAJO
CACT	COALICION ALIANZA POR EL CAMBIO DE TABASCO
CDPPN	CONVERGENCIA POR LA DEMOCRACIA PARTIDO POLÍTICO NACIONAL
PAS	PARTIDO ALIANZA SOCIAL
BA	BÁSICA
C1	CONTIGUA 1
C2	CONTIGUA 2
C3	CONTIGUA 3
C4	CONTIGUA 4
C5	CONTIGUA 5
C6	CONTIGUA 6
EX	EXTRAORDINARIA
ES	ESPECIAL
ES MR	ESPECIAL DE MAYORÍA RELATIVA
MR	MAYORÍA RELATIVA



NOTAS

(*) EN EL TIPO DE CASILLA.- INDICA QUE SE TRATA DE UN ACTA DE CÓMPUTO LEVANTADA EN EL CONSEJO ELECTORAL CORRESPONDIENTE.

(') EN EL NÚMERO DE SECCIÓN Y TIPO DE CASILLA.- INDICA QUE ESTA PRESENTA ALGÚN TIPO DE INCONSISTENCIA, ENTRE LAS QUE SE PUEDEN SEÑALAR: ERROR EN LA SUMATORIA DEL ACTA DE ESCRUTINIO Y CÓMPUTO DE CASILLA, DISCREPANCIA ENTRE LA CANTIDAD ESCRITA CON NÚMERO CONTRA LA ESCRITA CON LETRA EN EL ACTA DE ESCRUTINIO Y CÓMPUTO DE CASILLA, ERROR EN LA TRANSCRIPCIÓN DE LOS RESULTADOS DURANTE LA SESIÓN DE CÓMPUTO O ERROR EN LA TOMA DE VALORES DURANTE LA SESIÓN DE CÓMPUTO. DICHAS INCONSISTENCIAS NO ALTERAN DE NINGUNA MANERA EL SENTIDO DEL RESULTADO DE LA VOTACIÓN.

(») INDICA QUE LA CASILLA FUE ANULADA POR EL TRIBUNAL ELECTORAL DE TABASCO.

CANDIDATOS REGISTRADOS PARA LA ELECCION DE GOBERNADOR



PARTIDO
ACCIÓN NACIONAL

**LUCIO GALILEO
LASTRA MARÍN**



PARTIDO
REVOLUCIONARIO
INSTITUCIONAL

**MANUEL
ANDRADE DÍAZ**



COALICIÓN ALIANZA POR
EL CAMBIO DE TABASCO

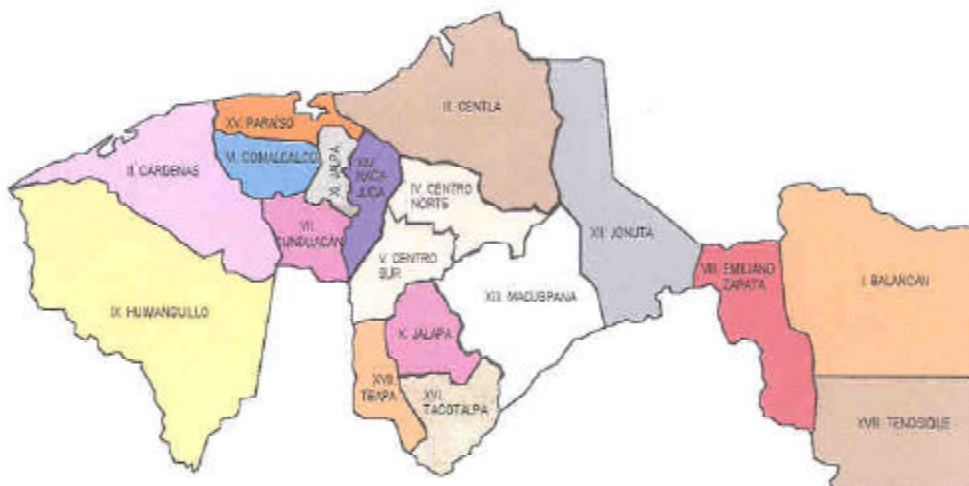
**CÉSAR RAÚL
OJEDA ZUBIETA**



PARTIDO
ALIANZA SOCIAL

**BLANCA ESTELA
GUERRERO PALOMERA**

DIVISIÓN DISTRITAL DEL ESTADO DE TABASCO



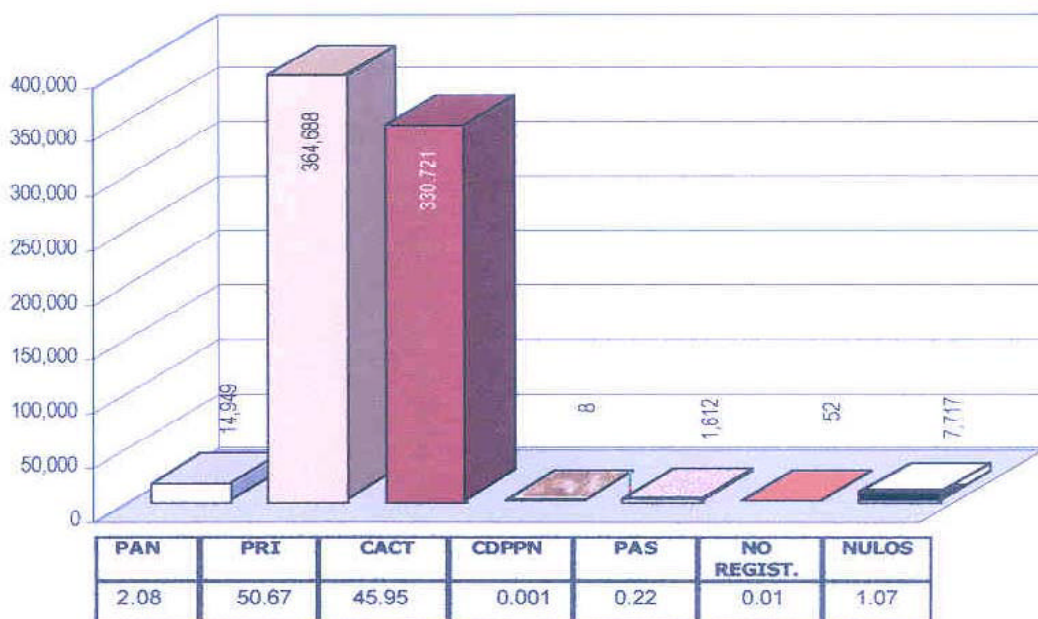
Consejos Electorales Distritales

I.	DISTRITO BALANCÁN	X.	DISTRITO JALAPA
II.	DISTRITO CÁRDENAS	XI.	DISTRITO JALPA DE MÉNDEZ
III.	DISTRITO CENTLA	XII.	DISTRITO JONUTA
IV.	DISTRITO CENTRO NORTE	XIII.	DISTRITO MACUSPANA
V.	DISTRITO CENTRO SUR	XIV.	DISTRITO NACAJUCA
VI.	DISTRITO COMALCALCO	XV.	DISTRITO PARAÍSO
VII.	DISTRITO CUNDUACÁN	XVI.	DISTRITO TACOTALPA
VIII.	DISTRITO EMILIANO ZAPATA	XVII.	DISTRITO TEAPA
IX.	DISTRITO HUIMANGUILLO	XVIII.	DISTRITO TENOSIQUE

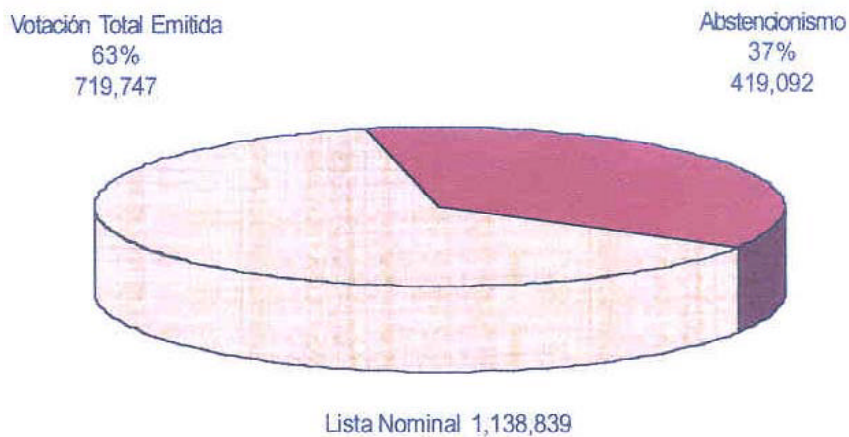
RESULTADO ESTATAL DE LA ELECCIÓN DE GOBERNADOR SEGÚN COMPUTOS DISTRITALES

	DISTRITO	PAN	PRI	CACT	CDPPN	PAS	NO REGIS- TRADOS	VOTOS NULOS	VOTACIÓN TOTAL
I	BALANCÁN	381	11,551	8,574	0	34	0	219	20,759
II	CÁRDENAS	1,450	30,314	39,098	1	155	5	731	71,754
III	CENTLA	422	17,208	15,216	0	59	4	389	33,298
IV	CENTRO NORTE	2,552	52,875	46,925	0	277	9	1,496	104,134
V	CENTRO SUR	2,529	51,554	39,907	0	218	13	1,002	95,223
VI	COMALCALCO	1,301	33,531	28,793	0	141	6	548	64,320
VII	CUNDUACÁN	821	19,514	19,704	0	63	2	454	40,558
VIII	EMILIANO ZAPATA	455	6,137	4,486	0	14	1	99	11,192
IX	HUIMANGUILLO	1,138	28,633	22,819	0	158	2	571	53,321
X	JALAPA	285	8,982	5,463	0	42	1	160	14,933
XI	JALPA DE MÉNDEZ	514	13,742	16,724	0	48	2	178	31,208
XII	JONUTA	111	6,096	6,530	0	17	1	93	12,848
XIII	MACUSPANA	885	25,023	25,422	0	133	1	604	52,068
XIV	NACAJUCA	542	16,240	16,598	0	64	0	357	33,801
XV	PARAÍSO	481	14,995	14,756	0	41	0	184	30,457
XVI	TACOTALPA	307	8,568	6,607	0	43	1	223	15,749
XVII	TEAPA	320	8,607	6,685	7	44	2	202	15,867
XVIII	TENOSIQUE	455	11,118	6,414	0	61	2	207	18,257
	TOTAL	14,949	364,688	330,721	8	1,612	52	7,717	719,747

RESULTADO ESTATAL DE LA ELECCIÓN DE GOBERNADOR SEGÚN COMPUTOS DISTRITALES



PORCENTAJES DE VOTACIÓN TOTAL EMITIDA Y DE ABSTENCIONISMO



PORCENTAJES DE VOTACIÓN TOTAL EMITIDA Y DE ABSTENCIONISMO EN LA ELECCIÓN DE GOBERNADOR

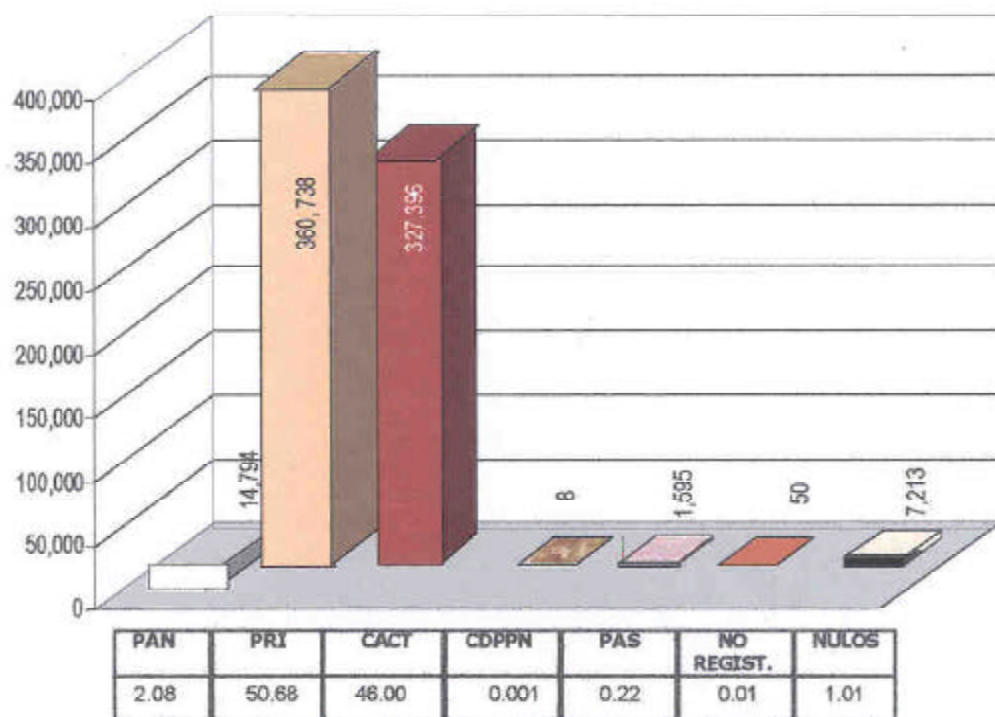
	DISTRITO	LISTA NOMINAL	VOTACIÓN TOTAL EMITIDA	%VOTACIÓN TOTAL EMITIDA	ABSTENCIO- NISMO	%ABSTENCIO- NISMO
I	BALANCAN	32,496	20,759	63.88	11,737	36.12
II	CARDENAS	124,470	71,754	57.65	52,716	42.35
III	CENTLA	50,721	33,298	65.65	17,423	34.35
IV	CENTRO NORTE	171,585	104,134	60.69	67,451	39.31
V	CENTRO SUR	157,363	95,223	60.51	62,140	39.49
VI	COMALCALCO	97,944	64,320	65.67	33,624	34.33
VII	CUNDUACAN	62,241	40,558	65.16	21,683	34.84
VIII	EMILIANO ZAPATA	17,136	11,192	65.31	5,944	34.69
IX	HUIMANGUILLO	89,761	53,321	59.40	36,440	40.60
X	JALAPA	20,784	14,933	71.85	5,851	28.15
XI	JALPA DE MENDEZ	40,930	31,208	76.25	9,722	23.75
XII	JONUTA	16,013	12,848	80.23	3,165	19.77
XIII	MACUSPANA	82,275	52,068	63.29	30,207	36.71
XIV	NACAJUCA	46,026	33,801	73.44	12,225	26.56
XV	PARAISO	43,788	30,457	69.56	13,331	30.44
XVI	TACOTALPA	23,098	15,749	68.18	7,349	31.82
XVII	TEAPA	28,816	15,867	55.06	12,949	44.94
XVIII	TENOSIQUE	33,392	18,257	54.67	15,135	45.33
	TOTALES	1,138,839	719,747	63.20	419,092	36.80

**RESULTADO FINAL ESTATAL DE LA ELECCIÓN DE GOBERNADOR**

	DISTRITO	PAN	PRI	CACT	CDPPN	PAS	NO REGIS- TRADOS	VOTOS NULOS	VOTACIÓN TOTAL
I	BALANCÁN *	360	11,103	8,184	0	32	0	207	19,886
II	CÁRDENAS *	1,446	30,102	38,917	1	151	5	728	71,350
III	CENTLA *	414	17,041	15,104	0	57	4	385	33,005
IV	CENTRO NORTE	2,552	52,875	46,925	0	277	9	1,496	104,134
V	CENTRO SUR *	2,483	50,738	39,196	0	217	13	809	93,456
VI	COMALCALCO *	1,293	33,372	28,635	0	139	6	543	63,988
VII	CUNDUACÁN	821	19,514	19,704	0	63	2	454	40,558
VII	EMILIANO ZAPATA	455	6,137	4,486	0	14	1	99	11,192
IX	HUIMANGUILLO *	1,128	28,176	22,406	0	157	2	319	52,188
X	JALAPA *	279	8,779	5,381	0	41	1	155	14,636
XI	JALPA DE MÉNDEZ *	487	13,039	16,056	0	47	0	166	29,795
XII	JONUTA	111	6,096	6,530	0	17	1	93	12,848
XIII	MACUSPANA	885	25,023	25,422	0	133	1	604	52,068
XIV	NACAJUCA	542	16,240	16,598	0	64	0	357	33,801
XV	PARAÍSO *	465	14,644	14,459	0	39	0	176	29,783
XVI	TACOTALPA *	305	8,469	6,526	0	43	1	220	15,564
XVII	TEAPA *	319	8,464	6,548	7	44	2	200	15,584
XVIII	TENOSIQUE *	449	10,926	6,319	0	60	2	202	17,958
TOTAL		14,794	360,738	327,396	8	1,595	50	7,213	711,794

* DISTRITOS EN DONDE SE MODIFICARON LOS RESULTADOS EN LAS CASILLAS POR FALLO RESOLUTIVO
EMITIDO POR EL TRIBUNAL ELECTORAL DE TABASCO

RESULTADO FINAL ESTATAL DE LA ELECCIÓN DE GOBERNADOR



PORCENTAJES DE VOTACIÓN TOTAL EMITIDA Y DE ABSTENCIONISMO

