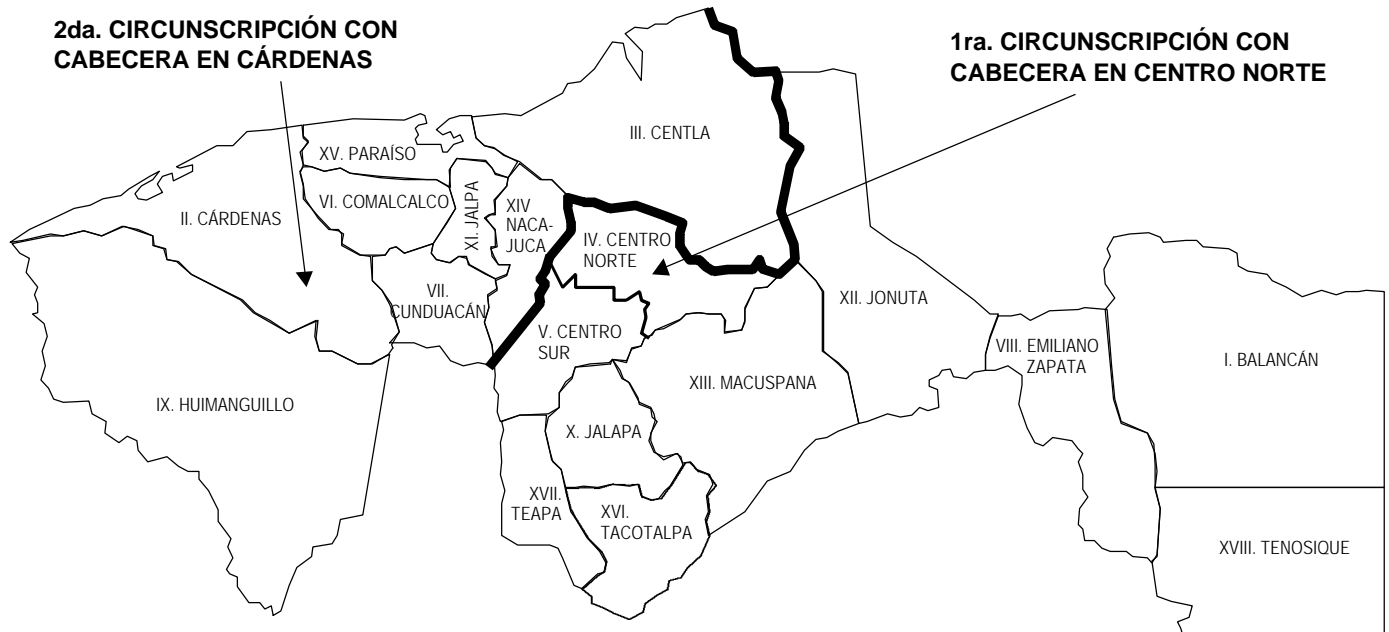


# **RESULTADOS DE LA ELECCIÓN DE DIPUTADOS**

## DIVISIÓN DISTRITAL Y CIRCUNSCRIPCIONAL DEL ESTADO DE TABASCO

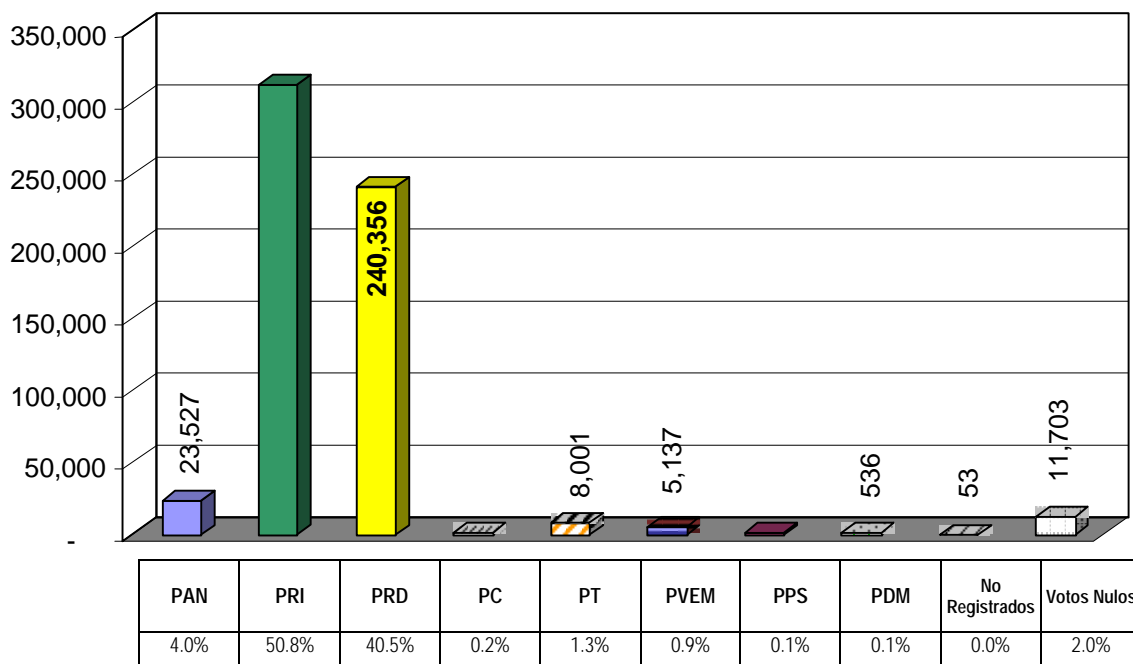


1ra. CIRCUNSCRIPCIÓN	2da. CIRCUNSCRIPCIÓN
I. DISTRITO BALANCÁN	II. DISTRITO CÁRDENAS
IV. DISTRITO CENTRO NORTE	III. DISTRITO CENTLA
V. DISTRITO CENTRO SUR	VI. DISTRITO COMALCALCO
VIII. DISTRITO EMILIANO ZAPATA	VII. DISTRITO CUNDUACÁN
X. DISTRITO JALAPA	IX. DISTRITO HUIMANGUILLO
XII. DISTRITO JONUTA	XI. DISTRITO JALPA DE MÉNDEZ
XIII. DISTRITO MACUSPANA	XIV. DISTRITO NACAJUCA
XVI. DISTRITO TACOTALPA	XV. DISTRITO PARAÍSO
XVII. DISTRITO TEAPA	
XVIII. DISTRITO TENOSIQUE	

## PORCENTAJES DE VOTACIÓN TOTAL EMITIDA Y DE ABSTENCIONISMO EN LA ELECCIÓN DE DIPUTADOS POR EL PRINCIPIO DE MAYORÍA RELATIVA

Municipio	Lista Nominal	Votación Total Emitida	% Votación Total Emitida	Abstencio- nismo	% Abstencio- nismo
I. BALANCÁN	29,218	20,125	69%	9,093	31%
II. CÁRDENAS	108,599	63,372	58%	45,227	42%
III. CENTLA	43,593	29,076	67%	14,517	33%
IV. CENTRO NORTE	137,734	67,967	49%	69,767	51%
V. CENTRO SUR	132,656	64,889	49%	67,767	51%
VI. COMALCALCO	86,740	57,937	67%	28,803	33%
VII. CUNDUACÁN	54,347	35,568	65%	18,779	35%
VIII. EMILIANO ZAPATA	15,426	11,295	73%	4,131	27%
IX. HUIMANGUILLO	78,356	47,008	60%	31,348	40%
X. JALAPA	18,668	13,207	71%	5,461	29%
XI. JALPA DE MÉNDEZ	35,601	27,458	77%	8,143	23%
XII. JONUTA	13,433	10,534	78%	2,899	22%
XIII. MACUSPANA	71,240	43,866	62%	27,374	38%
XIV. NACAJUCA	36,553	24,803	68%	11,750	32%
XV. PARAÍSO	38,990	29,116	75%	9,874	25%
XVI. TACOTALPA	20,092	13,999	70%	6,093	30%
XVII. TEAPA	25,092	16,404	65%	8,688	35%
XVIII. TENOSIQUE	30,699	16,149	53%	14,550	47%
<b>TOTALES</b>	<b>977,037</b>	<b>592,773</b>	<b>61%</b>	<b>384,264</b>	<b>39%</b>

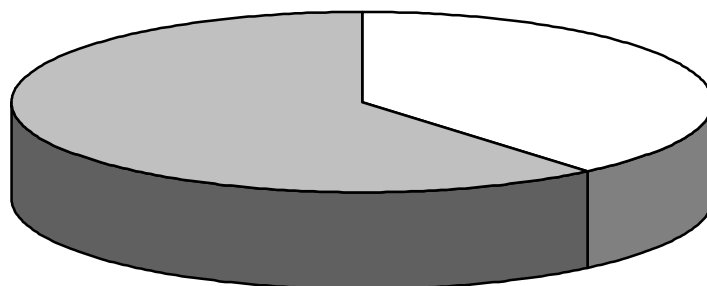
## RESULTADO ESTATAL DE LA ELECCIÓN DE DIPUTADOS POR EL PRINCIPIO DE MAYORÍA RELATIVA



## PORCENTAJES DE VOTACIÓN TOTAL EMITIDA Y DE ABSTENCIONISMO

Votación Total Emitida  
61%  
592,773

Abstencionismo  
39%  
384,264



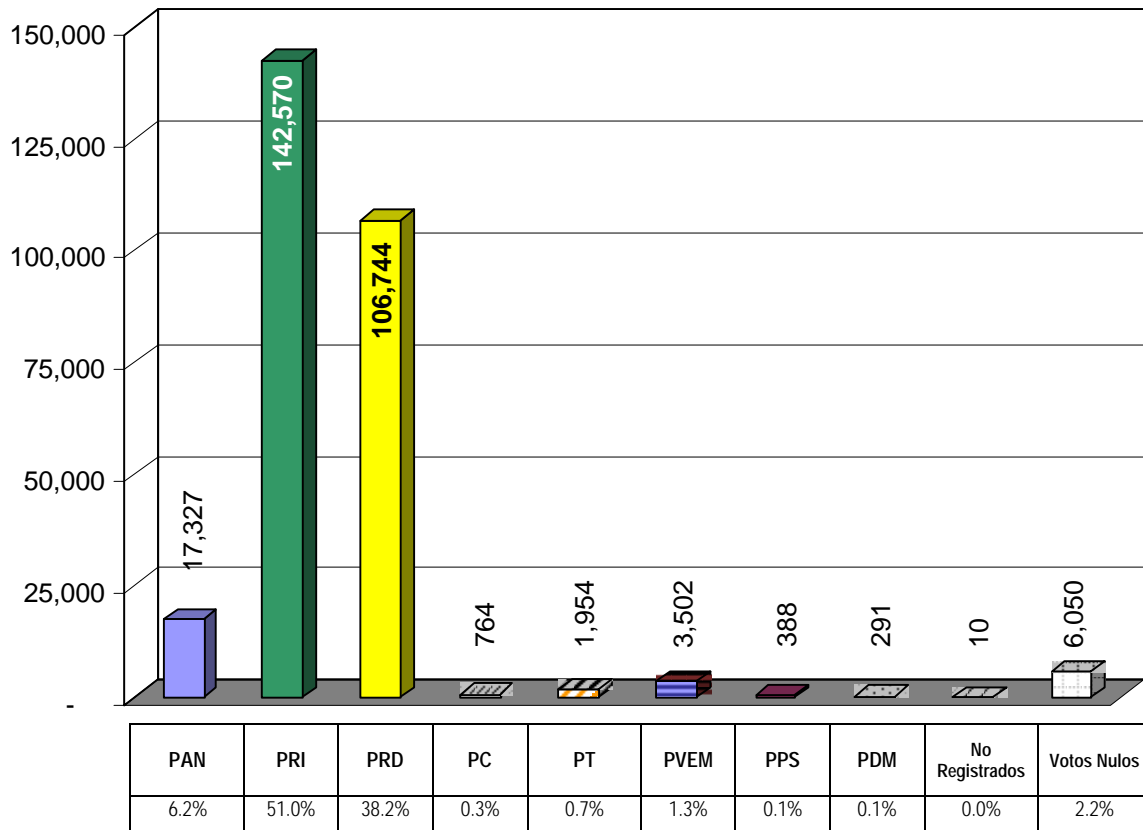
Lista Nominal 977,037

## RESULTADO ESTATAL DE LA ELECCIÓN DE DIPUTADOS POR EL PRINCIPIO DE MAYORÍA RELATIVA

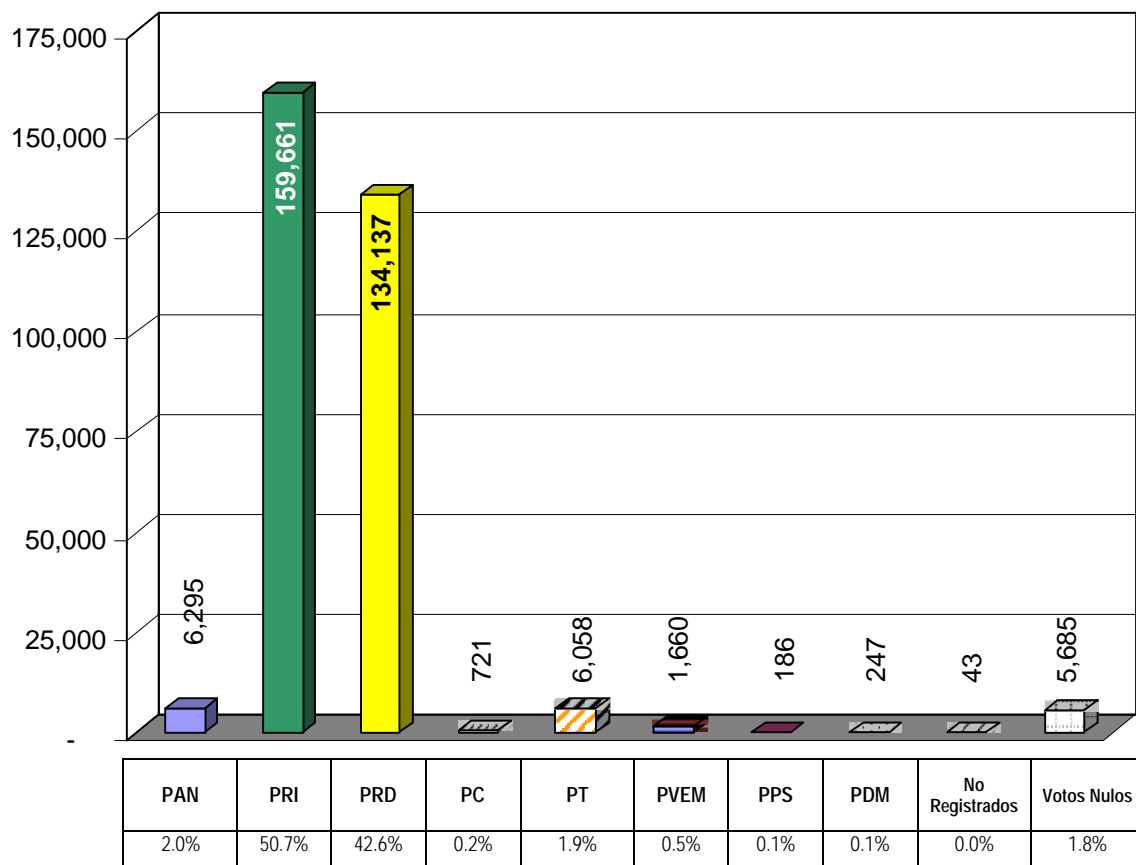
Municipio	PAN	PRI	PRD	PC	PT	PVEM	PPS	PDM	No Regist.	Votos Válidos	Votos Nulos	Votación Total
I. BALANCÁN	5,679	8,956	4,746	41	28	132	25	26	1	19,634	491	20,125
II. CÁRDENAS	1,864	31,303	28,280	139	451	397	51	38	1	62,524	848	63,372
III. CENTLA	446	14,354	10,845	99	2,568	120	18	14	1	28,465	611	29,076
IV. CENTRO NORTE	2,731	33,042	28,685	212	764	1,112	76	77	2	66,701	1,266	67,967
V. CENTRO SUR	2,829	32,599	25,788	212	573	1,432	142	74	4	63,653	1,236	64,889
VI. COMALCALCO	814	30,318	24,892	74	282	504	21	49	30	56,984	953	57,937
VII. CUNDUACÁN	633	18,185	15,541	85	282	128	21	31	0	34,906	662	35,568
VIII. EMILIANO ZAPATA #	451	5,918	4,663	10	10	49	5	7	2	11,113	182	11,295
IX. HUIMANGUILLO	983	23,583	19,906	178	944	194	29	54	0	45,871	1,137	47,008
X. JALAPA	377	7,232	5,163	27	56	32	18	6	0	12,911	296	13,207
XI. JALPA DE MÉNDEZ	736	13,989	12,137	46	45	50	18	21	0	27,042	416	27,458
XII. JONUTA	1,410	5,242	3,663	24	12	27	4	5	0	10,387	147	10,534
XIII. MACUSPANA	1,264	21,935	18,753	116	156	434	79	42	0	42,779	1,087	43,866
XIV. NACAJUCA	570	12,247	9,653	62	1,448	118	12	21	0	24,131	672	24,803
XV. PARAÍSO	237	15,493	12,746	38	34	145	15	18	11	28,737	379	29,116
XVI. TACOTALPA	419	7,361	5,686	30	59	42	7	13	0	13,617	382	13,999
XVII. TEAPA	1,714	7,658	6,339	56	37	77	11	18	0	15,910	494	16,404
XVIII. TENOSIQUE	370	11,997	2,870	30	252	144	19	22	1	15,705	444	16,149
<b>TOTALES</b>	<b>23,527</b>	<b>301,412</b>	<b>240,356</b>	<b>1,479</b>	<b>8,001</b>	<b>5,137</b>	<b>571</b>	<b>536</b>	<b>53</b>	<b>581,070</b>	<b>11,703</b>	<b>592,773</b>

**NOTA:** (#) LOS 2 VOTOS DE LOS CANDIDATOS NO REGISTRADOS EMITIDOS EN EL VIII DISTRITO "EMILIANO ZAPATA" FUERON CONSIDERADOS COMO VOTOS NULOS POR ACUERDO DE LOS CONSEJEROS ELECTORALES SEGÚN ACTA CIRCUNSTANCIADA DE FECHA VEINTIDÓS DE OCTUBRE DE MIL NOVECIENTOS NOVENTA Y SIETE, POR LO QUE NO FUERON SUMADOS COMO VOTOS VÁLIDOS.

## RESULTADO FINAL DE LA ELECCIÓN DE DIPUTADOS POR EL PRINCIPIO DE REPRESENTACIÓN PROPORCIONAL EN LA 1ª CIRCUNSCRIPCIÓN PLURINOMINAL



## RESULTADO FINAL DE LA ELECCIÓN DE DIPUTADOS POR EL PRINCIPIO DE REPRESENTACIÓN PROPORCIONAL EN LA 2ª CIRCUNSCRIPCIÓN PLURINOMINAL



## RESULTADO ESTATAL DE LA ELECCIÓN DE DIPUTADOS POR EL PRINCIPIO DE REPRESENTACIÓN PROPORCIONAL

Municipio	PAN	PRI	PRD	PC	PT	PVEM	PPS	PDM	No Regist.	Votos Válidos	Votos Nulos	Votación Total
-----------	-----	-----	-----	----	----	------	-----	-----	---------------	------------------	----------------	-------------------

<b>1ra. Circunscripción</b>	<b>17,327</b>	<b>142,570</b>	<b>106,744</b>	<b>764</b>	<b>1,954</b>	<b>3,502</b>	<b>388</b>	<b>291</b>	<b>10</b>	<b>273,548</b>	<b>6,050</b>	<b>279,598</b>
---------------------------------	---------------	----------------	----------------	------------	--------------	--------------	------------	------------	-----------	----------------	--------------	----------------

BALANCÁN	5,690	8,971	4,754	43	29	136	25	26	1	19,675	491	20,166
CENTRO NORTE	2,738	33,116	28,722	212	766	1,114	78	78	2	66,826	1,274	68,100
CENTRO SUR	2,840	32,715	25,868	213	576	1,439	142	74	4	63,871	1,237	65,108
EMILIANO ZAPATA #	456	5,953	4,688	10	10	51	5	7	2	11,180	186	11,366
JALAPA	378	7,252	5,178	27	56	32	18	6	0	12,947	296	13,243
JONUTA	1,415	5,263	3,691	24	12	28	4	5	0	10,442	147	10,589
MACUSPANA	1,283	22,172	18,876	118	156	437	79	42	0	43,163	1,096	44,259
TACOTALPA	433	7,384	5,709	30	59	42	7	13	0	13,677	385	14,062
TEAPA	1,723	7,691	6,364	57	37	79	11	18	0	15,980	494	16,474
TENOSIQUE	371	12,053	2,894	30	253	144	19	22	1	15,787	444	16,231

<b>2da. Circunscripción</b>	<b>6,295</b>	<b>159,661</b>	<b>134,137</b>	<b>721</b>	<b>6,058</b>	<b>1,660</b>	<b>186</b>	<b>247</b>	<b>43</b>	<b>309,008</b>	<b>5,685</b>	<b>314,693</b>
---------------------------------	--------------	----------------	----------------	------------	--------------	--------------	------------	------------	-----------	----------------	--------------	----------------

CÁRDENAS	1,866	31,338	28,315	139	451	397	52	38	1	62,597	850	63,447
CENTLA	450	14,377	10,863	99	2,570	122	18	14	1	28,514	613	29,127
COMALCALCO	815	30,354	24,907	74	283	504	21	49	30	57,037	954	57,991
CUNDUACÁN	634	18,197	15,548	85	282	129	21	31	0	34,927	662	35,589
HUIMANGUILLO	986	23,610	19,926	178	945	194	29	55	0	45,923	1,138	47,061
JALPA DE MÉNDEZ	736	13,989	12,137	46	45	50	18	21	0	27,042	416	27,458
NACAJUCA	570	12,264	9,663	62	1,448	119	12	21	0	24,159	672	24,831
PARAÍSO	238	15,532	12,778	38	34	145	15	18	11	28,809	380	29,189

**NOTA:**      **(#)** LOS 2 VOTOS DE LOS CANDIDATOS NO REGISTRADOS EMITIDOS EN EL VIII DISTRITO "EMILIANO ZAPATA" FUERON CONSIDERADOS COMO VOTOS NULOS POR ACUERDO DE LOS CONSEJEROS ELECTORALES SEGÚN ACTA CIRCUNSTANCIADA DE FECHA VEINTIDÓS DE OCTUBRE DE MIL NOVECIENTOS NOVENTA Y SIETE, POR LO QUE NO FUERON SUMADOS COMO VOTOS VÁLIDOS.