



Instituto Electoral y de Participación Ciudadana de Tabasco

| Estado de Actividades | | |
|---|-----------------------|-----------------------|
| Del 01 de Enero al 31 de Agosto de 2024 | | |
| (Cifras en Pesos) | | |
| Concepto | 2024 Agosto | 2024 Julio |
| INGRESOS Y OTROS BENEFICIOS | | |
| Ingresos de Gestión | 1,349,221.57 | 1,349,221.57 |
| Impuestos | 0.00 | 0.00 |
| Cuotas y Aportaciones de Seguridad Social | 0.00 | 0.00 |
| Contribuciones de Mejoras | 0.00 | 0.00 |
| Derechos | 0.00 | 0.00 |
| Productos | 0.00 | 0.00 |
| Aprovechamientos | 0.00 | 0.00 |
| Ingresos por Venta de Bienes y Prestación de Servicios | 1,349,221.57 | 1,349,221.57 |
| Participaciones, Aportaciones, Convenios, Incentivos Derivados de la Colaboración Fiscal, Fondos Distintos de Aportaciones, Transferencias, Asignaciones, Subsidios y Subvenciones, y Pensiones y Jubilaciones | 394,316,824.00 | 378,891,667.00 |
| Participaciones, Aportaciones, Convenios, Incentivos Derivados de la Colaboración Fiscal y Fondos Distintos de Aportaciones | 0.00 | 0.00 |
| Transferencias, Asignaciones, Subsidios y Subvenciones, y Pensiones y Jubilaciones | 394,316,824.00 | 378,891,667.00 |
| Otros Ingresos y Beneficios | 2,590,569.38 | 2,292,531.04 |
| Ingresos Financieros | 0.00 | 0.00 |
| Incremento por Variación de Inventarios | 0.00 | 0.00 |
| Disminución del Exceso de Estimaciones por Pérdida o Deterioro u Obsolescencia | 0.00 | 0.00 |
| Disminución del Exceso de Provisiones | 0.00 | 0.00 |
| Otros Ingresos y Beneficios Varios | 2,590,569.38 | 2,292,531.04 |
| Total de Ingresos y Otros Beneficios | 398,256,614.95 | 382,533,419.61 |
| GASTOS Y OTRAS PÉRDIDAS | | |
| Gastos de Funcionamiento | 291,746,353.22 | 251,767,246.69 |
| Servicios Personales | 175,310,909.95 | 158,264,827.18 |
| Materiales y Suministros | 13,422,826.49 | 12,951,033.32 |
| Servicios Generales | 103,012,616.78 | 80,551,386.19 |
| Transferencias, Asignaciones, Subsidios y Otras Ayudas | 83,783,137.82 | 77,538,543.79 |
| Transferencias Internas y Asignaciones al Sector Público | 0.00 | 0.00 |
| Transferencias al Resto del Sector Público | 0.00 | 0.00 |
| Subsidios y Subvenciones | 0.00 | 0.00 |
| Ayudas Sociales | 83,783,137.82 | 77,538,543.79 |
| Pensiones y Jubilaciones | 0.00 | 0.00 |
| Transferencias a Fideicomisos, Mandatos y Contratos Análogos | 0.00 | 0.00 |
| Transferencias a la Seguridad Social | 0.00 | 0.00 |
| Donativos | 0.00 | 0.00 |
| Transferencias al Exterior | 0.00 | 0.00 |
| Participaciones y Aportaciones | 10,146,516.80 | 10,146,516.80 |
| Participaciones | 0.00 | 0.00 |
| Aportaciones | 0.00 | 0.00 |
| Convenios | 10,146,516.80 | 10,146,516.80 |
| Intereses, Comisiones y Otros Gastos De La Deuda Publica | 0.00 | 0.00 |
| Intereses de la Deuda Pública | 0.00 | 0.00 |
| Comisiones de la Deuda Pública | 0.00 | 0.00 |
| Gastos de la Deuda Pública | 0.00 | 0.00 |
| Costo por Coberturas | 0.00 | 0.00 |
| Apoyos Financieros | 0.00 | 0.00 |
| Otros Gastos y Pérdidas Extraordinarias | 4,233,299.16 | 3,633,286.09 |
| Estimaciones, Depreciaciones, Deterioros, Obsolescencia y Amortizaciones | 4,233,299.16 | 3,633,286.09 |
| Provisiones | 0.00 | 0.00 |
| Disminución de Inventarios | 0.00 | 0.00 |
| Otros Gastos | 0.00 | 0.00 |
| Inversión Pública | 0.00 | 0.00 |
| Inversión Pública no Capitalizable | 0.00 | 0.00 |



Instituto Electoral y de Participación Ciudadana de Tabasco

| Estado de Actividades Del 01 de Enero al 31 de Agosto de 2024 (Cifras en Pesos) | | |
|---|----------------|----------------|
| Concepto | 2024 Agosto | 2024 Julio |
| Total de Gastos y Otras Pérdidas | 389,909,307.00 | 343,085,593.37 |
| Resultados del Ejercicio (Ahorro/Desahorro) | 8,347,307.95 | 39,447,826.24 |

Villahermosa, Tabasco a 30 de Septiembre de 2024

Bajo protesta de decir verdad declaramos que los Estados Financieros y sus notas, son razonablemente correctos y son responsabilidad del emisor.

LIC. JORGE ALBERTO ZAVALA FRIAS
SECRETARIO EJECUTIVO

LIC. JAVIER GARCIA RODRIGUEZ
DIRECTOR DE ADMINISTRACIÓN

REVISÓ

L.C.P. PAUL ALEJANDRO GONZÁLEZ TORRUCO
SUBDIRECTOR DE ADMINISTRACIÓN

ELABORÓ

LCP. TILO GÓMEZ BARAHONA
COORDINADOR DE RECURSOS FINANCIEROS



Instituto Electoral y de Participación Ciudadana de Tabasco

| Estado de Situación Financiera | | | | | |
|---|-----------------------|-----------------------|--|----------------------|-----------------------|
| Al 31 de Agosto de 2024 | | | | | |
| (Cifras en Pesos) | | | | | |
| Concepto | 2024 Agosto | 2024 Julio | Concepto | 2024 Agosto | 2024 Julio |
| ACTIVO | | | PASIVO | | |
| Activo Circulante | | | Pasivo Circulante | | |
| Efectivo y Equivalentes | 60,759,840.56 | 75,785,968.26 | Cuentas por Pagar a Corto Plazo | 33,511,324.14 | 18,157,138.49 |
| Derechos a Recibir Efectivo o Equivalentes | 1,823,199.66 | 1,886,140.03 | Documentos por Pagar a Corto Plazo | 0.00 | 0.00 |
| Derechos a Recibir Bienes o Servicios | 1,159,800.00 | 445,400.00 | Porción a Corto Plazo de la Deuda Pública a Largo Plazo | 0.00 | 0.00 |
| Inventarios | 0.00 | 0.00 | Titulos y Valores a Corto Plazo | 0.00 | 0.00 |
| Almacenes | 3,675,660.64 | 3,804,206.95 | Pasivos Diferidos a Corto Plazo | 0.00 | 0.00 |
| Estimación por Pérdida o Deterioro de Activos Circulantes | 0.00 | 0.00 | Fondos y Bienes de Terceros en Garantía y/o Administración a Corto Plazo | 0.00 | 0.00 |
| Otros Activos Circulantes | 0.00 | 0.00 | Provisiones a Corto Plazo | 0.00 | 0.00 |
| | | | Otros Pasivos a Corto Plazo | 650,158.15 | 7,501.84 |
| Total de Activos Circulantes | 67,418,500.86 | 81,921,715.24 | Total de Pasivos Circulantes | 34,161,482.29 | 18,164,640.33 |
| Activo No Circulante | | | Pasivo No Circulante | | |
| Inversiones Financieras a Largo Plazo | 0.00 | 0.00 | Cuentas por Pagar a Largo Plazo | 0.00 | 0.00 |
| Derechos a Recibir Efectivo o Equivalentes a Largo Plazo | 0.00 | 0.00 | Documentos por Pagar a Largo Plazo | 0.00 | 0.00 |
| Bienes Inmuebles, Infraestructura y Construcciones en Proceso | 35,475,645.07 | 35,475,645.07 | Deuda Pública a Largo Plazo | 0.00 | 0.00 |
| Bienes Muebles | 62,003,552.33 | 62,003,552.33 | Pasivos Diferidos a Largo Plazo | 0.00 | 0.00 |
| Activos Intangibles | 10,830,304.92 | 10,830,304.92 | Fondos y Bienes de Terceros en Garantía y/o Administración a Largo Plazo | 0.00 | 0.00 |
| Depreciación, Deterioro y Amortización Acumulada de Bienes | 52,310,451.75 | 51,710,438.68 | Provisiones a Largo Plazo | 0.00 | 0.00 |
| Activos Diferidos | 0.00 | 0.00 | | | |
| Estimación por Pérdida o Deterioro de Activos no Circulantes | 0.00 | 0.00 | | | |
| Otros Activos no Circulantes | 0.00 | 0.00 | Total de Pasivos No Circulantes | 0.00 | 0.00 |
| Total de Activos No Circulantes | 55,999,050.57 | 56,599,063.64 | Total del Pasivo | 34,161,482.29 | 18,164,640.33 |
| Total del Activo | 123,417,551.43 | 138,520,778.88 | HACIENDA PÚBLICA/PATRIMONIO | | |
| | | | Hacienda Pública/Patrimonio | 51,074.80 | 51,074.80 |
| | | | Aportaciones | 0.00 | 0.00 |
| | | | Donaciones de Capital | 51,074.80 | 51,074.80 |
| | | | Actualización de la Hacienda | 0.00 | 0.00 |
| | | | Hacienda Pública/Patrimonio Generado | 89,204,994.34 | 120,305,063.75 |
| | | | Resultados del Ejercicio (Ahorro/ | 8,347,307.95 | 39,447,826.24 |
| | | | Resultados de Ejercicios Anteriores | 84,386,942.56 | 84,386,493.68 |
| | | | Revalúos | 0.00 | 0.00 |
| | | | Reservas | 0.00 | 0.00 |
| | | | Rectificaciones de Resultados de | -3,529,256.17 | -3,529,256.17 |



Instituto Electoral y de Participación Ciudadana de Tabasco

| Estado de Situación Financiera | | | | | |
|--------------------------------|-------------|------------|--|-----------------------|-----------------------|
| Al 31 de Agosto de 2024 | | | | | |
| (Cifras en Pesos) | | | | | |
| Concepto | 2024 Agosto | 2024 Julio | Concepto | 2024 Agosto | 2024 Julio |
| | | | Exceso o Insuficiencia en la | 0.00 | 0.00 |
| | | | Resultado por Posición Monetaria | 0.00 | 0.00 |
| | | | Resultado por Tenencia de Activos no | 0.00 | 0.00 |
| | | | Total Hacienda Pública/Patrimonio | 89,256,069.14 | 120,356,138.55 |
| | | | Total del Pasivo y Hacienda | 123,417,551.43 | 138,520,778.88 |

Villahermosa, Tabasco a 30 de Septiembre de 2024

Bajo protesta de decir verdad declaramos que los Estados Financieros y sus notas, son razonablemente correctos y son responsabilidad del emisor.

LIC. JORGE ALBERTO ZAVALA
FRÍAS
SECRETARIO EJECUTIVO

LIC. JAVIER GARCÍA RODRÍGUEZ
DIRECTOR DE ADMINISTRACIÓN

REVISÓ

L.C.P. PAUL ALEJANDRO
GONZÁLEZ TORRUCO
SUBDIRECTOR DE
ADMINISTRACIÓN

ELABORÓ

LCP. TILO GÓMEZ BARAHONA
COORDINADOR DE RECURSOS
FINANCIEROS




Instituto Electoral y de Participación Ciudadana de Tabasco

| Estado de Variación en la Hacienda Pública Del 01 de Enero al 31 de Agosto de 2024 (Cifras en Pesos) | | | | | | |
|--|---|---|--|--|----------------|--|
| Concepto | Hacienda Pública / Patrimonio Contribuido | Hacienda Pública / Patrimonio Generado de Ejercicios Anteriores | Hacienda Pública / Patrimonio Generado del Ejercicio | Exceso o Insuficiencia en la Actualización de la Hacienda Pública / Patrimonio | Total | |
| Hacienda Pública / Patrimonio Contribuido Neto Julio 2024 | 51,074.80 | 0.00 | 0.00 | 0.00 | 51,074.80 | |
| Aportaciones | 0.00 | 0.00 | 0.00 | 0.00 | 0.00 | |
| Donaciones de Capital | 51,074.80 | 0.00 | 0.00 | 0.00 | 51,074.80 | |
| Actualización de la Hacienda Pública/Patrimonio | 0.00 | 0.00 | 0.00 | 0.00 | 0.00 | |
| Hacienda Pública / Patrimonio Generado Neto Julio 2024 | 0.00 | 80,857,237.51 | 39,447,826.24 | 0.00 | 120,305,063.75 | |
| Resultados del Ejercicio (Ahorro/Desahorro) | 0.00 | 0.00 | 39,447,826.24 | 0.00 | 39,447,826.24 | |
| Resultados de Ejercicios Anteriores | 0.00 | 84,386,493.68 | 0.00 | 0.00 | 84,386,493.68 | |
| Revalúos | 0.00 | 0.00 | 0.00 | 0.00 | 0.00 | |
| Reservas | 0.00 | 0.00 | 0.00 | 0.00 | 0.00 | |
| Rectificaciones de Resultados de Ejercicios Anteriores | 0.00 | -3,529,256.17 | 0.00 | 0.00 | -3,529,256.17 | |
| Exceso o Insuficiencia en la Actualización de la Hacienda Pública/Patrimonio Neto Julio 2024 | 0.00 | 0.00 | 0.00 | 0.00 | 0.00 | |
| Resultado por Posición Monetaria | 0.00 | 0.00 | 0.00 | 0.00 | 0.00 | |
| Resultado por Tenencia de Activos no Monetarios | 0.00 | 0.00 | 0.00 | 0.00 | 0.00 | |
| Hacienda Pública / Patrimonio Neto Final Julio 2024 | 51,074.80 | 80,857,237.51 | 39,447,826.24 | 0.00 | 120,356,138.55 | |
| Cambios en la Hacienda Pública / Patrimonio Contribuido Neto Agosto 2024 | 0.00 | 0.00 | 0.00 | 0.00 | 0.00 | |
| Aportaciones | 0.00 | 0.00 | 0.00 | 0.00 | 0.00 | |
| Donaciones de Capital | 0.00 | 0.00 | 0.00 | 0.00 | 0.00 | |
| Actualización de la Hacienda Pública/Patrimonio | 0.00 | 0.00 | 0.00 | 0.00 | 0.00 | |
| Variaciones de la Hacienda Pública / Patrimonio Generado Neto Agosto 2024 | 0.00 | 448.88 | -31,100,518.29 | 0.00 | -31,100,069.41 | |
| Resultados del Ejercicio (Ahorro/Desahorro) | 0.00 | 0.00 | 8,347,307.95 | 0.00 | 8,347,307.95 | |
| Resultados de Ejercicios Anteriores | 0.00 | 448.88 | -39,447,826.24 | 0.00 | -39,447,377.36 | |
| Revalúos | 0.00 | 0.00 | 0.00 | 0.00 | 0.00 | |
| Reservas | 0.00 | 0.00 | 0.00 | 0.00 | 0.00 | |
| Rectificaciones de Resultados de Ejercicios Anteriores | 0.00 | 0.00 | 0.00 | 0.00 | 0.00 | |
| Cambios en el Exceso o Insuficiencia en la Actualización de la Hacienda Pública/Patrimonio Neto | 0.00 | 0.00 | 0.00 | 0.00 | 0.00 | |
| Resultado por Posición Monetaria | 0.00 | 0.00 | 0.00 | 0.00 | 0.00 | |
| Resultado por Tenencia de Activos no Monetarios | 0.00 | 0.00 | 0.00 | 0.00 | 0.00 | |
| Hacienda Pública / Patrimonio Neto Final Agosto 2024 | 51,074.80 | 80,857,686.39 | 8,347,307.95 | 0.00 | 89,256,069.14 | |

Villahermosa, Tabasco a 30 de Septiembre de 2024

Bajo protesta de decir verdad declaramos que los Estados Financieros y sus notas, son razonablemente correctos y son responsabilidad del emisor.


 LIC. JORGE ALBERTO ZAVALA FRIAS
 SECRETARIO EJECUTIVO


 LIC. JAVIER GARCIA RODRIGUEZ
 DIRECTOR DE ADMINISTRACIÓN

REVISÓ

ELABORÓ


 L.C.P. PAUL ALEJANDRO GONZALEZ TORRUCO
 SUBDIRECTOR DE ADMINISTRACIÓN


 LCP. TILO GÓMEZ BARAHONA
 COORDINADOR DE RECURSOS FINANCIEROS



Instituto Electoral y de Participación Ciudadana de Tabasco

Estado de Cambios en la Situación Financiera Del 01 de Enero al 31 de Agosto de 2024 (Cifras en Pesos)

| Concepto | Origen | Aplicación |
|--|----------------------|----------------------|
| ACTIVO | 15,817,627.45 | 714,400.00 |
| Activo Circulante | 15,217,614.38 | 714,400.00 |
| Efectivo y Equivalentes | 15,026,127.70 | 0.00 |
| Derechos a Recibir Efectivo o Equivalentes | 62,940.37 | 0.00 |
| Derechos a Recibir Bienes o Servicios | 0.00 | 714,400.00 |
| Inventarios | 0.00 | 0.00 |
| Almacenes | 128,546.31 | 0.00 |
| Estimación por Pérdida o Deterioro de Activos Circulantes | 0.00 | 0.00 |
| Otros Activos Circulantes | 0.00 | 0.00 |
| Activo No Circulante | 600,013.07 | 0.00 |
| Inversiones Financieras a Largo Plazo | 0.00 | 0.00 |
| Derechos a Recibir Efectivo o Equivalentes a Largo Plazo | 0.00 | 0.00 |
| Bienes Inmuebles, Infraestructura y Construcciones en Proceso | 0.00 | 0.00 |
| Bienes Muebles | 0.00 | 0.00 |
| Activos Intangibles | 0.00 | 0.00 |
| Depreciación, Deterioro y Amortización Acumulada de Bienes | 600,013.07 | 0.00 |
| Activos Diferidos | 0.00 | 0.00 |
| Estimación por Pérdida o Deterioro de Activos no Circulantes | 0.00 | 0.00 |
| Otros Activos no Circulantes | 0.00 | 0.00 |
| PASIVO | 15,996,841.96 | 0.00 |
| Pasivo Circulante | 15,996,841.96 | 0.00 |
| Cuentas por Pagar a Corto Plazo | 15,354,185.65 | 0.00 |
| Documentos por Pagar a Corto Plazo | 0.00 | 0.00 |
| Porción a Corto Plazo de la Deuda Pública a Largo Plazo | 0.00 | 0.00 |
| Títulos y Valores a Corto Plazo | 0.00 | 0.00 |
| Pasivos Diferidos a Corto Plazo | 0.00 | 0.00 |
| Fondos y Bienes de Terceros en Garantía y/o Administración a Corto Plazo | 0.00 | 0.00 |
| Provisiones a Corto Plazo | 0.00 | 0.00 |
| Otros Pasivos a Corto Plazo | 642,656.31 | 0.00 |
| Pasivo No Circulante | 0.00 | 0.00 |
| Cuentas por Pagar a Largo Plazo | 0.00 | 0.00 |
| Documentos por Pagar a Largo Plazo | 0.00 | 0.00 |
| Deuda Pública a Largo Plazo | 0.00 | 0.00 |
| Pasivos Diferidos a Largo Plazo | 0.00 | 0.00 |
| Fondos y Bienes de Terceros en Garantía y/o Administración a Largo Plazo | 0.00 | 0.00 |
| Provisiones a Largo Plazo | 0.00 | 0.00 |
| HACIENDA PÚBLICA/PATRIMONIO | 448.88 | 31,100,518.29 |
| Hacienda Pública/Patrimonio Contribuido | 0.00 | 0.00 |
| Aportaciones | 0.00 | 0.00 |
| Donaciones de Capital | 0.00 | 0.00 |
| Actualización de la Hacienda Pública/Patrimonio | 0.00 | 0.00 |
| Hacienda Pública/Patrimonio Generado | 448.88 | 31,100,518.29 |
| Resultados del Ejercicio (Ahorro/ Desahorro) | 0.00 | 31,100,518.29 |
| Resultados de Ejercicios Anteriores | 448.88 | 0.00 |
| Revalúos | 0.00 | 0.00 |
| Reservas | 0.00 | 0.00 |



Instituto Electoral y de Participación Ciudadana de Tabasco

Estado de Cambios en la Situación Financiera Del 01 de Enero al 31 de Agosto de 2024 (Cifras en Pesos)

| Concepto | Origen | Aplicación |
|---|-------------|-------------|
| Rectificaciones de Resultados de Ejercicios Anteriores | 0.00 | 0.00 |
| Exceso o Insuficiencia en la Actualización de la Hacienda Pública/Patrimonio | 0.00 | 0.00 |
| Resultado por Posición Monetaria | 0.00 | 0.00 |
| Resultado por Tenencia de Activos no Monetarios | 0.00 | 0.00 |

Villahermosa, Tabasco a 30 de Septiembre de 2024

Bajo protesta de decir verdad declaramos que los Estados Financieros y sus notas, son razonablemente correctos y son responsabilidad del emisor.

LIC. JORGE ALBERTO ZAVALA FRIAS
SECRETARIO EJECUTIVO

REVISÓ

L.C.P. PAUL ALEJANDRO GONZÁLEZ TORRUCO
SUBDIRECTOR DE ADMINISTRACIÓN

LIC. JAVIER GARCÍA RODRÍGUEZ
DIRECTOR DE ADMINISTRACIÓN

ELABORÓ

LCP. TILO GÓMEZ BARAHONA
COORDINADOR DE RECURSOS FINANCIEROS



Instituto Electoral y de Participación Ciudadana de Tabasco

Estado de Flujos de Efectivo Del 01 de Enero al 31 de Agosto de 2024 (Cifras en Pesos)

| Concepto | 2024 Agosto | 2024 Julio |
|---|-----------------------|-----------------------|
| Flujos de Efectivo de las Actividades de Operación | | |
| Origen | 15,723,195.34 | 34,138,033.82 |
| Impuestos | 0.00 | 0.00 |
| Cuotas y Aportaciones de Seguridad Social | 0.00 | 0.00 |
| Contribuciones de Mejoras | 0.00 | 0.00 |
| Derechos | 0.00 | 0.00 |
| Productos | 0.00 | 0.00 |
| Aprovechamientos | 0.00 | 0.00 |
| Ingresos por Venta de Bienes y Prestación de Servicios | 0.00 | 0.00 |
| Participaciones, Aportaciones, Convenios, Incentivos Derivados de la Colaboración Fiscal y Fondos Distintos | 0.00 | 0.00 |
| Transferencias, Asignaciones, Subsidios y Subvenciones, y Pensiones y Jubilaciones | 15,425,157.00 | 33,733,805.00 |
| Otros Orígenes de Operación | 298,038.34 | 404,228.82 |
| Aplicación | 46,823,713.63 | 48,113,185.95 |
| Servicios Personales | 17,046,082.77 | 34,762,520.99 |
| Materiales y Suministros | 471,793.17 | 1,200,447.23 |
| Servicios Generales | 22,461,230.59 | 5,363,288.43 |
| Transferencias Internas y Asignaciones al Sector Público | 0.00 | 0.00 |
| Transferencias al resto del Sector Público | 0.00 | 0.00 |
| Subsidios y Subvenciones | 0.00 | 0.00 |
| Ayudas Sociales | 6,244,594.03 | 6,185,692.06 |
| Pensiones y Jubilaciones | 0.00 | 0.00 |
| Transferencias a Fideicomisos, Mandatos y Contratos Análogos | 0.00 | 0.00 |
| Transferencias a la Seguridad Social | 0.00 | 0.00 |
| Donativos | 0.00 | 0.00 |
| Transferencias al Exterior | 0.00 | 0.00 |
| Participaciones | 0.00 | 0.00 |
| Aportaciones | 0.00 | 0.00 |
| Convenios | 0.00 | 0.00 |
| Otras Aplicaciones de Operación | 600,013.07 | 601,237.24 |
| Flujos Netos de Efectivo por Actividades de Operación | -31,100,518.29 | -13,975,152.13 |
| Flujos de Efectivo de las Actividades de Inversión | | |
| Origen | 746,252.68 | 1,130,104.08 |
| Bienes Inmuebles, Infraestructura y Construcciones en Proceso | 0.00 | 0.00 |
| Bienes Muebles | 0.00 | 0.00 |
| Otros Orígenes de Inversión | 746,252.68 | 1,130,104.08 |
| Aplicación | 17,244.42 | 287,457.56 |
| Bienes Inmuebles, Infraestructura y Construcciones en Proceso | 0.00 | 0.00 |
| Bienes Muebles | 0.00 | 0.00 |
| Otras Aplicaciones de Inversión | 17,244.42 | 287,457.56 |
| Flujos Netos de Efectivo por Actividades de Inversión | 729,008.26 | 842,646.52 |
| Flujo de Efectivo de las Actividades de Financiamiento | | |
| Origen | 63,643,096.97 | 87,020,834.89 |
| Endeudamiento Neto | 0.00 | 0.00 |
| Interno | 0.00 | 0.00 |
| Externo | 0.00 | 0.00 |
| Otros Orígenes de Financiamiento | 63,643,096.97 | 87,020,834.89 |
| Aplicación | 48,297,714.64 | 87,278,158.79 |
| Servicios de la Deuda | 0.00 | 0.00 |
| Interno | 0.00 | 0.00 |
| Externo | 0.00 | 0.00 |
| Otras Aplicaciones de Financiamiento | 48,297,714.64 | 87,278,158.79 |
| Flujos Netos de Efectivo por Actividades de Financiamiento | 15,345,382.33 | -257,323.90 |



Instituto Electoral y de Participación Ciudadana de Tabasco

| Estado de Flujos de Efectivo Del 01 de Enero al 31 de Agosto de 2024 (Cifras en Pesos) | | |
|--|----------------|----------------|
| Concepto | 2024 Agosto | 2024 Julio |
| Incremento/Disminución Neta en el Efectivo y Equivalentes al Efectivo | -15,026,127.70 | -13,389,829.51 |
| Efectivo y Equivalentes al Efectivo al Inicio del Ejercicio | 75,785,968.26 | 89,175,797.77 |
| Efectivo y Equivalentes al Efectivo al Final del Ejercicio | 60,759,840.56 | 75,785,968.26 |

Villahermosa, Tabasco a 30 de Septiembre de 2024

Bajo protesta de decir verdad declaramos que los Estados Financieros y sus notas, son razonablemente correctos y son responsabilidad del emisor.

LIC. JORGE ALBERTO ZAVALA FRÍAS
SECRETARIO EJECUTIVO

LIC. JAVIER GARCÍA RODRÍGUEZ
DIRECTOR DE ADMINISTRACIÓN

REVISÓ

L.C.P. PAUL ALEJANDRO GONZÁLEZ TORRUCO
SUBDIRECTOR DE ADMINISTRACIÓN

ELABORÓ

LCP. TILO GÓMEZ BARAHONA
COORDINADOR DE RECURSOS FINANCIEROS



Instituto Electoral y de Participación Ciudadana de Tabasco


Estado Analítico del Activo Del 01 de Enero al 31 de Agosto de 2024 (Cifras en Pesos)

| Concepto | Saldo Inicial | Cargos del Periodo | Abonos del Periodo | Saldo Final | Variación del Periodo |
|---|-----------------------|----------------------|----------------------|-----------------------|-----------------------|
| ACTIVO | 138,520,778.88 | 48,369,768.33 | 63,472,995.78 | 123,417,551.43 | -15,103,227.45 |
| Activo Circulante | 81,921,715.24 | 48,369,768.33 | 62,872,982.71 | 67,418,500.86 | -14,503,214.38 |
| Efectivo y Equivalentes | 75,785,968.26 | 31,553,229.17 | 46,579,356.87 | 60,759,840.56 | -15,026,127.70 |
| Derechos a Recibir Efectivo O Equivalentes | 1,886,140.03 | 15,817,294.74 | 15,880,235.11 | 1,823,199.66 | -62,940.37 |
| Derechos a Recibir Bienes o Servicios | 445,400.00 | 982,000.00 | 267,600.00 | 1,159,800.00 | 714,400.00 |
| Inventarios | 0.00 | 0.00 | 0.00 | 0.00 | 0.00 |
| Almacenes | 3,804,206.95 | 17,244.42 | 145,790.73 | 3,675,660.64 | -128,546.31 |
| Estimación por Pérdida o Deterioro de Activos Circulantes | 0.00 | 0.00 | 0.00 | 0.00 | 0.00 |
| Otros Activos Circulantes | 0.00 | 0.00 | 0.00 | 0.00 | 0.00 |
| Activo No Circulante | 56,599,063.64 | 0.00 | 600,013.07 | 55,999,050.57 | -600,013.07 |
| Inversiones Financieras a Largo Plazo | 0.00 | 0.00 | 0.00 | 0.00 | 0.00 |
| Derechos a Recibir Efectivo o Equivalentes a Largo Plazo | 0.00 | 0.00 | 0.00 | 0.00 | 0.00 |
| Bienes Inmuebles, Infraestructura y Construcciones en Proceso | 35,475,645.07 | 0.00 | 0.00 | 35,475,645.07 | 0.00 |
| Bienes Muebles | 62,003,552.33 | 0.00 | 0.00 | 62,003,552.33 | 0.00 |
| Activos Intangibles | 10,830,304.92 | 0.00 | 0.00 | 10,830,304.92 | 0.00 |
| Depreciación, Deterioro y Amortización Acumulada de Bienes | 51,710,438.68 | 0.00 | 600,013.07 | 52,310,451.75 | 600,013.07 |
| Activos Diferidos | 0.00 | 0.00 | 0.00 | 0.00 | 0.00 |
| Estimación por Pérdida o Deterioro de Activos no Circulantes | 0.00 | 0.00 | 0.00 | 0.00 | 0.00 |
| Otros Activos No Circulantes | 0.00 | 0.00 | 0.00 | 0.00 | 0.00 |

Villahermosa, Tabasco a 30 de Septiembre de 2024

Bajo protesta de decir verdad declaramos que los Estados Financieros y sus notas, son razonablemente correctos y son responsabilidad del emisor.



LIC. JORGE ALBERTO ZAVALA FRIAS
SECRETARIO EJECUTIVO


LIC. JAVIER GARCÍA RODRÍGUEZ
DIRECTOR DE ADMINISTRACIÓN

REVISÓ

ELABORÓ


L.C.P. PAUL ALEJANDRO GONZÁLEZ TORRUCO
SUBDIRECTOR DE ADMINISTRACIÓN


L.C.P. TILO GÓMEZ BARAHONA
COORDINADOR DE RECURSOS FINANCIEROS




Instituto Electoral y de Participación Ciudadana de Tabasco

| Estado Analítico de la Deuda y Otros Pasivos Del 01 de Enero al 31 de Agosto de 2024 (Cifras en Pesos) | | | | |
|--|------------------------|-----------------------------|---------------------------|-------------------------|
| Denominación de las Deudas | Moneda de Contratación | Institución o País Acreedor | Saldo Inicial del Periodo | Saldo Final del Periodo |
| DEUDA PÚBLICA | | | | |
| Corto Plazo | | | | |
| Deuda Interna | | | 0.00 | 0.00 |
| Instituciones de Crédito | | | 0.00 | 0.00 |
| Títulos y Valores | | | 0.00 | 0.00 |
| Arrendamientos Financieros | | | 0.00 | 0.00 |
| Deuda Externa | | | 0.00 | 0.00 |
| Organismos Financieros Internacionales | | | 0.00 | 0.00 |
| Deuda Bilateral | | | 0.00 | 0.00 |
| Títulos y Valores | | | 0.00 | 0.00 |
| Arrendamientos Financieros | | | 0.00 | 0.00 |
| Subtotal de Deuda Pública a Corto Plazo | | | 0.00 | 0.00 |
| Largo Plazo | | | | |
| Deuda Interna | | | 0.00 | 0.00 |
| Instituciones de Crédito | | | 0.00 | 0.00 |
| Títulos y Valores | | | 0.00 | 0.00 |
| Arrendamientos Financieros | | | 0.00 | 0.00 |
| Deuda Externa | | | 0.00 | 0.00 |
| Organismos Financieros Internacionales | | | 0.00 | 0.00 |
| Deuda Bilateral | | | 0.00 | 0.00 |
| Títulos y Valores | | | 0.00 | 0.00 |
| Arrendamientos Financieros | | | 0.00 | 0.00 |
| Subtotal de Deuda Pública a Largo Plazo | | | 0.00 | 0.00 |
| Otros Pasivos | | | 18,164,640.33 | 34,161,482.29 |
| Total de Deuda Pública y Otros Pasivos | | | 18,164,640.33 | 34,161,482.29 |

Villahermosa, Tabasco a 30 de Septiembre de 2024


Bajo protesta de decir verdad declaramos que los Estados Financieros y sus notas, son razonablemente correctos y son responsabilidad del emisor.



 LIC. JORGE ALBERTO ZAVALA FRIAS
 SECRETARIO EJECUTIVO


 LIC. JAVIER GARCÍA RODRÍGUEZ
 DIRECTOR DE ADMINISTRACIÓN

REVISÓ

ELABORÓ


 L.C.P. PAUL ALEJANDRO GONZALEZ TORRUCO
 SUBDIRECTOR DE ADMINISTRACIÓN


 LCP. TILO GÓMEZ BARAHONA
 COORDINADOR DE RECURSOS FINANCIEROS



Instituto Electoral y de Participación Ciudadana de Tabasco

Informe Sobre Pasivos Contingentes Del 01 de Enero al 31 de Agosto de 2024 (cifras en pesos)

PASIVO CONTINGENTE POR PROCESOS JURÍDICOS

Con base en lo dispuesto en el Título Cuarto, Capítulo I, artículo 46, fracción I, inciso d) de la Ley General de Contabilidad Gubernamental y en cumplimiento al capítulo VII, apartado III, inciso G) del Manual de Contabilidad Gubernamental emitido por el Consejo Nacional de Armonización Contable, se informa que el Instituto Electoral y de Participación Ciudadana de Tabasco, cuenta con trece juicios en material laboral pendientes de resolución; los cuales en caso de dictarse sentencia condenatorias, pueden incidir en los resultados futuros de la entidad. Es importante señalar que el importe total estimado al 31 de agosto de 2024, es por la cantidad de **\$ 8,052,208.20 (Ocho millones cincuenta y dos mil doscientos ocho pesos 20/100 M.N.)**, según "Informe de Juicios Laborales con Análisis y Cuantificación de Riesgos" emitido por el abogado laborista contratado por éste Instituto Electoral, dicho importe se encuentran registrado en Cuentas de Orden y su integración se muestra a continuación:A1

| Autoridad | Expediente | Estimación en caso de Laudo Condenatorio |
|--|--|--|
| Tribunal Electoral de Tabasco | TET-JL- 02/2017-I | 46,505.47 |
| Tribunal Electoral de Tabasco | JLI-02/2020-III | 629,077.71 |
| Tribunal de Conciliación y Arbitraje | 040/2002 | 1,167,133.33 |
| Tribunal de Conciliación y Arbitraje | 306/2015 | 876,758.30 |
| Tribunal Electoral de Tabasco y Tribunal de Conciliación y Arbitraje | TET-JLI- 01/2017-III y 121/2017, 02/2019 III | 604,520.21 |
| Tribunal Electoral de Tabasco | JLI-04/2020-II | 455,001.23 |
| Tribunal Electoral de Tabasco | TET-JLI-04/2021-II | 385,591.04 |
| Tribunal Electoral de Tabasco | TET 385/2021 | 332,341.17 |
| Tribunal Electoral de Tabasco | JLI-01/2023-II | 27,218.77 |
| Tribunal Electoral de Tabasco | JLI-03/2023-III | 2,254,148.93 |
| Tribunal Electoral de Tabasco | JLI-05/2023-I | 603,726.25 |
| Tribunal Electoral de Tabasco | JLI-06/2023-II | 670,185.79 |
| TOTAL | | \$ 8,052,208.20 |

Villahermosa, Tabasco a 30 de Septiembre de 2024

"Bajo protesta de decir verdad declaramos que los Estados Financieros y sus notas, son razonablemente correctos y son responsabilidad del emisor."


LIC JORGE ALBERTO ZAVALA FRIAS

SECRETARIO EJECUTIVO

REVISÓ


LCP. PAUL ALEJANDRO GONZÁLEZ TORRUCO

SUBDIRECTOR DE ADMINISTRACIÓN


LIC. JAVIER GARCÍA RODRÍGUEZ

DIRECTOR DE ADMINISTRACIÓN

ELABORÓ


LCP. TILO GÓMEZ BARAHONA

COORDINADOR DE RECURSOS FINANCIEROS



INSTITUTO ELECTORAL Y DE PARTICIPACION CIUDADANA DE TABASCO

DIRECCION DE ADMINISTRACION

COORDINACION DE RECURSOS FINANCIEROS

NOTAS A LOS ESTADOS FINANCIEROS

En cumplimiento a los artículos 46 fracción I, inciso g) y 49 de la Ley General de Contabilidad Gubernamental y conforme a las "Normas y Metodología para la Emisión de Información Financiera y Estructura de los Estados Financieros Básicos del Ente Público y Características de sus Notas" emitidas por el Consejo Nacional de Armonización Contable, se presentan las Notas a los Estados Financieros del Instituto Electoral y de Participación Ciudadana de Tabasco, por el mes de agosto de 2024:

a) NOTAS DE GESTIÓN ADMINISTRATIVA

1. Autorización e Historia

a) Fecha de creación del ente

El Instituto Electoral y de Participación Ciudadana de Tabasco (IEPC) es el organismo ciudadano, público, personalidad jurídica y patrimonio propio, autónomo, de carácter permanente, independiente en sus decisiones y funcionamiento. "El Instituto Electoral y de Participación Ciudadana de Tabasco será autoridad competente en la materia, autónomo en su funcionamiento, independiente en sus decisiones y profesional en su desempeño; contará en su estructura con órganos de dirección, ejecutivos y técnicos"

Es la autoridad responsable de cumplir con la función de organizar en forma periódica la celebración de las elecciones locales de autoridades y representantes populares en el estado de Tabasco. Inspirado en los principios de democracia y laicidad que el Estado adopta para su régimen interior, como la forma de Gobierno Republicano, Representativa y Popular, teniendo como base su organización política y administrativa al Municipio Libre

El 21 de diciembre de 1996, se publicó en el Periódico Oficial del Estado, las reformas a la Constitución Política del Estado Libre y Soberano de Tabasco en materia electoral, y el 28 de diciembre de 1996 se publicaron en el Periódico Oficial del Estado las reformas y adiciones al Código de Instituciones y Procedimientos Electorales del Estado de Tabasco, creándose a través de dichos ordenamientos el **Instituto Electoral de Tabasco**.

El 27 de noviembre del 2002, se publicó en el Periódico Oficial del Estado, el Decreto 192, las reformas a la Constitución Política del Estado Libre y Soberano de Tabasco en materia electoral, entre las cuales se encuentran el cambio de nombre del **Instituto Electoral de Tabasco** por el de **Instituto Electoral y de Participación Ciudadana de Tabasco**.

El 02 de julio de 2014 se publicó en el Periódico Oficial del Estado, el Decreto 118, las reformas a la Constitución Política del Estado Libre y Soberano de Tabasco en materia electoral, entre las cuales, el artículo tercero transitorio denomina **Instituto Electoral y de Participación Ciudadana de Tabasco**, sustituyendo al organismo del mismo nombre que se preveía en la Ley que se abrogó.

b) Principales cambios en su estructura

Los principales cambios en la estructura del Instituto Electoral y de Participación Ciudadana de Tabasco, se encuentran sustentada en la reforma realizada a la Constitución Política del Estado Libre y Soberano de Tabasco, mediante Decreto No. 153 publicado en el Suplemento "V" del Periódico Oficial del Estado No. 6916 del 17 de diciembre de 2008, a través de la cual se crea el **Órgano Técnico de Fiscalización** y la **Contraloría General**, mismos que tienen a su cargo las tareas de fiscalización especializada, en sus respectivos ámbitos de competencia de conformidad con las facultades que les confieren los artículos 96 y 362 de la Ley Electoral del Estado de Tabasco respectivamente. La designación del Contralor General del Instituto Electoral, la realiza el Congreso del Estado de Tabasco mediante el voto de las dos terceras partes de los diputados presentes, y la



INSTITUTO ELECTORAL Y DE PARTICIPACION CIUDADANA DE TABASCO

DIRECCION DE ADMINISTRACION

COORDINACION DE RECURSOS FINANCIEROS

NOTAS A LOS ESTADOS FINANCIEROS

designación del Titular del Órgano Técnico, encargado de la fiscalización de los partidos políticos, por las dos terceras partes del Consejo Estatal del Instituto Electoral.

Se aprobó la adecuación de la Estructura Organizacional, Cargos, Puestos y demás elementos, del Instituto Electoral y de Participación Ciudadana de Tabasco, correspondiente al personal que forma parte de la rama administrativa, según acuerdo No. CE/2016/044 de fecha 30 de agosto de 2016.

El 16 de junio de 2017 la Junta Estatal Ejecutiva aprobó mediante acta los siguientes documentos:

1.- Manual de normas presupuestarias y administrativas para el control del ejercicio presupuestal. Tiene como objetivo fundamental, establecer la normatividad que permita el Instituto Electoral y de Participación Ciudadana de Tabasco, ejercer y controlar presupuestal, financiera, administrativa y contablemente, la correcta aplicación del gasto, de manera que se cumplan en forma eficiente y eficaz las metas y programas periódicos integrados por los Órganos Centrales del Instituto previstos en la Ley Electoral y de Partidos Políticos del Estado de Tabasco. Los órganos Centrales, Distritales y Municipales, así como las unidades administrativas que emanan de ellos están obligados y aplicar las presentes Normas Administrativas.

2.- Manual de organización del Instituto Electoral y de Participación Ciudadana de Tabasco.

El objetivo principal del Manual de Organización es implementar las funciones que definen a esta institución para alcanzar las metas establecidas y cumplir con las disposiciones de la normatividad que nos rige.

3.- Manual de remuneraciones de los Servidores Públicos del Instituto Electoral y de Participación Ciudadana de Tabasco.

Este documento normativo de índole administrativo, contiene las bases para establecer las remuneraciones de todos los Servidores Públicos de este Organismo Público Local (Artículo 100 de la Ley Electoral y de Partidos Políticos del Estado de Tabasco).

4.- Reglamento de adquisiciones, arrendamiento y prestación de servicios del Instituto Electoral y de Participación Ciudadana de Tabasco.

El presente ordenamiento es obligatorio para todos los servidores públicos del Instituto Electoral y de Participación Ciudadana de Tabasco, para las personas físicas y jurídico-colectivos que deseen realizar una actividad comercial con este Órgano Electoral, y tiene por objeto reglamentar las disposiciones en materia de Adquisiciones, Arrendamientos y Prestación de Servicios del Instituto Electoral, con la finalidad de propiciar su oportuno y estricto cumplimiento.

C) NOTAS DE GESTIÓN ADMINISTRATIVA

1. Panorama Económico y Financiero

El Instituto Electoral y de Participación Ciudadana de Tabasco, mediante el Acuerdo del Consejo Estatal número CE/2023/020 de fecha 29 de Septiembre de 2023, aprueba el monto del Financiamiento Público Local que le corresponde a los Partidos Políticos para el Sostenimiento de Actividades Ordinarias Permanentes y Específicas durante el Ejercicio 2024 y Gastos de Campaña que corresponden a los Partidos Políticos Nacionales y en su caso a las Candidaturas Independientes con motivo del Proceso Electoral por la cantidad de **\$94,066,610.81 (Noventa y Cuatro Millones Sesenta y Seis Mil Seiscientos Diez Pesos 81/100 M.N.)**.

El 27 de octubre de 2023 mediante acuerdo CE/2023/037 que emite el Consejo Estatal del Instituto Electoral y de Participación Ciudadana de Tabasco, Aprueba el Anteproyecto del Presupuesto de Egresos para el Ejercicio



NOTAS A LOS ESTADOS FINANCIEROS

2024, por la cantidad de **\$570,125,345.27 (Quinientos Setenta Millones Ciento Veinticinco Mil Trescientos Cuarenta y Cinco Pesos 27/100 M.N.)**, integrados de la siguiente manera:

- Gasto ordinario o corriente: **\$211,379,616.72 (Doscientos Once Millones Trescientos Setenta y Nueve Mil Seiscientos Dieciséis Pesos 72/100 M.N.)**.
- Gasto Electoral: **\$358,745,728.55 (Trescientos Cincuenta y Ocho Millones Setecientos Cuarenta y Cinco Mil Setecientos Veintiocho Pesos 55/100 M.N.)**.

Al respecto mediante el Decreto 182 que contiene el Presupuesto General de Egresos del Estado de Tabasco para el Ejercicio Fiscal 2024, publicado en el Periódico Oficial del Estado, Suplemento K, Época 7A, Edición 8482, Número 10565 de fecha 20 de diciembre de 2023, aprobado por el H. Congreso del Estado, para el Instituto Electoral, se autoriza asignación presupuestal por un importe de **\$433,400,000.00 (Cuatrocientos Treinta y Tres Millones Cuatrocientos Mil Pesos 00/100 M.N.)**.

De lo anterior, se advierte un recorte presupuestal para el Gasto Corriente y Gasto Electoral por **\$136,725,345.27 (Ciento Treinta y Seis Millones Setecientos Veinticinco Mil Trescientos Cuarenta y Cinco Pesos 27/100 M.N.)**, mismo que representa el 23.98% respecto del presupuesto aprobado por el Consejo Estatal del Instituto Electoral, por lo que se procedió a realizar los ajustes procedentes para efectos de cumplir con los objetivos institucionales.

2. Organización y Objeto Social

a) Objeto social

El Instituto Electoral y de Participación Ciudadana de Tabasco, de conformidad con lo establecido en el artículo 101 de la Ley Electoral y de Partidos Políticos del Estado de Tabasco, tiene como finalidad:

- I. Contribuir al desarrollo de la vida pública y democrática.
- II. Preservar el fortalecimiento del régimen de Partidos Políticos.
- III. Asegurar a los ciudadanos el ejercicio de derechos políticos electorales y vigilar el cumplimiento de sus obligaciones.
- IV. Garantizar la celebración periódica y pacífica de las elecciones para renovar a los integrantes de los poderes Legislativo, Ejecutivo y los Ayuntamientos del estado.
- V. Velar por la autenticidad y efectividad del voto.
- VI. Llevar a cabo la promoción del voto y coadyuvar en la difusión de la educación cívica y de la cultura democrática.

b) Principal actividad

La actividad principal del Instituto Electoral y de Participación Ciudadana de Tabasco, es la organización de procesos electorales locales para la renovación de los Poderes Legislativo y Ejecutivo y de los Gobiernos Municipales, garantizando elecciones libres, auténticas y periódicas, a través del sufragio universal, libre, secreto, directo, personal e intransferible.

c) Ejercicio fiscal

Ejercicio fiscal 2024

d) Régimen jurídico



NOTAS A LOS ESTADOS FINANCIEROS

De conformidad con lo establecido en el artículo 9 Apartado C de la Constitución Política del Estado Libre y Soberano de Tabasco y el artículo 100 de la Ley Electoral y de Partidos Políticos del Estado de Tabasco, el Instituto Electoral y de Participación Ciudadana de Tabasco es un organismo público, de carácter permanente, autónomo en su funcionamiento e independiente en sus decisiones y profesional en su desempeño, dotado de personalidad jurídica y patrimonios propios, depositario de la autoridad electoral, responsable del ejercicio de la función pública de organizar las elecciones.

e) Consideraciones fiscales del ente

El Instituto Electoral y de Participación Ciudadana de Tabasco, tiene las siguientes obligaciones respecto de contribuciones fiscales federales:

En materia de Impuesto sobre la Renta, está obligado presentar declaración y pago provisional mensual y declaraciones anuales siguientes:

- Impuesto sobre la Renta (ISR) por las retenciones sobre sueldos y salarios.
- Impuesto sobre la Renta (ISR) por las retenciones realizadas a los trabajadores asimilables a salarios.
- Impuesto sobre la Renta (ISR) por la retención realizada por servicios profesionales.
- Impuesto sobre la renta (ISR) por las retenciones realizadas por el pago de rentas de bienes inmuebles.

Asimismo, debe de presentar declaración informativa anual de Subsidio para el Empleo.

En materia de Impuesto al Valor Agregado, es sujeto obligado para retener y presentar declaración y pago mensual de las siguientes retenciones:

- Retención del I.V.A. por Servicios Profesionales
- Retención del I.V.A. por Arrendamientos de Inmuebles
- Retención del I.V.A. por Servicios de Autotransporte Terrestre

En relación a las contribuciones fiscales estatales, se tiene la obligación de presentar la declaración y pago de los siguientes impuestos:

- Impuesto sobre Nóminas
- Impuesto Estatal Vehicular

En materia de contribuciones de seguridad social, de conformidad con el artículo 163 numeral 2 de la Ley Electoral y de Partidos Políticos del Estado de Tabasco, el Instituto Electoral está incorporado al régimen del Instituto de Seguridad Social del Estado de Tabasco.

f) Estructura organizacional básica

La estructura orgánica básica del Instituto Electoral, se encuentra prevista en la Ley Electoral y de Partidos Políticos del Estado de Tabasco, en los siguientes artículos:

ARTÍCULO 105. Los Órganos Centrales del Instituto Estatal son:

- I. Consejo Estatal;
- II. Presidencia del Consejo Estatal;
- III. Junta Estatal Ejecutiva;
- IV. Secretaría Ejecutiva; y
- V. Órgano Técnico de Fiscalización.



NOTAS A LOS ESTADOS FINANCIEROS

ARTÍCULO 121. La Dirección de Organización Electoral y Educación Cívica. (Anteriormente Dirección de Organización Electoral y Educación Cívica, según acuerdo No. CE/2016/044 de fecha 30 de agosto de 2016), **el 05 octubre de 2023 mediante acuerdo CE/2023/29, punto 2.8 se estable que la Dirección de Administración, solo sea llamada Dirección de Administración.**

ARTÍCULO 122. La Dirección de Administración. (Anteriormente Dirección de Administración, según acuerdo No. CE/2016/044 de fecha 30 de agosto de 2016), **el 05 octubre de 2023 mediante acuerdo CE/2023/29, punto 2.8 se estable que la Dirección de Administración, solo sea llamada Dirección de Administración.**

Artículo 123.- En cada una de las cabeceras distritales del estado, el Instituto Estatal, contará con un órgano electoral integrada de la manera siguiente:

- I. La Junta Electoral Distrital;
- II. La Vocalía Ejecutiva Distrital; y
- III. El Consejo Electoral Distrital.

Artículo 133.- Derogado.

ARTÍCULO 377. La Contraloría General es el órgano de control interno del Instituto Estatal.

g) Fideicomisos, mandatos y análogos de los cuales es fideicomitente o fideicomisario.

Sin información que reportar.

3. Bases de Preparación de los Estados Financieros

- a) En la elaboración y preparación de los Estados Financieros se ha observado el marco Conceptual de Contabilidad Gubernamental y los Postulados Básicos de Contabilidad Gubernamental emitidos por el Consejo Nacional de Armonización Contable, para lo cual el Instituto Electoral y de Participación Ciudadana de Tabasco está implementando el programa Sistema Informático de Administración, Contabilidad y Presupuesto Gubernamental denominado "Doppia". herramienta tecnológica que permitirá que el Sistema de Contabilidad Gubernamental, integre en forma automática la operación contable con el ejercicio presupuestario, registre de manera automática y, por única vez, los momentos contables correspondientes, así como facilitar el registro y control de los inventarios de bienes muebles e inmuebles, y generar información financiera y programática presupuestaria en tiempo real.

En cumplimiento al artículo 7 de la Ley General de Contabilidad Gubernamental, a inicio del ejercicio 2015 se realizó mejoras a la estructura del plan de cuentas adoptando los dígitos del clasificador por fuente de financiamiento del CONAC, asimismo a las cuentas por cobrar se le agrego el clasificador por rubros de ingreso con la finalidad de alimentar los reportes de flujo efectivo y cuenta económica, en base al anexo B.2 Matriz Ingresos Recaudado.

- b) Para el reconocimiento, valuación y revelación de los diferentes rubros de la información financiera se aplicó en lo conducente la normatividad emitida por el Consejo Nacional de Armonización Contable, como son: Normas y Metodología para determinación de Momentos Contables de los Egresos, Normas y Metodología para Momentos Contables de los Ingresos, Principales Reglas del Registro y Valoración del Patrimonio, Reglas Específicas del Registro y Valoración del Patrimonio, entre otras.
- c) Los postulados básicos que aplica este instituto electoral son, Sustancia Económica, Entes Públicos, Existencia Permanente, Revelación Suficiente, Importancia Relativa, Registro e Integración



NOTAS A LOS ESTADOS FINANCIEROS

Presupuestaria, Consolidación de la Información Financiera, Devengo Contable, Valuación, Dualidad Económica, Consistencia.

- d) Adicionalmente para la elaboración y presentación homogénea de la información financiera el 27 de abril de 2016 se publicó en el DOF la Ley de Disciplina Financiera, la cual tiene por objeto establecer los criterios generales de responsabilidad hacendaria y financiera, para un manejo sostenible de las finanzas públicas, con fundamento en los artículos 6,7 y 9 de la Ley General de Contabilidad Gubernamental, el Consejo Nacional de Armonización Contable aprobó los Criterios y los formatos a que hace referencia la LDF y fueron publicados en el DOF el 11 de octubre de 2016.
- e) Este órgano electoral no está en el supuesto que se haya implementado la base del devengo ya que a partir del 2012 se viene registrando el momento contable del egreso devengado, según los registros del sistema SAGA+, el devengo es el momento en que se refleja el reconocimiento de una obligación de pago a favor de terceros por la recepción de conformidad de bienes y servicios. A partir del ejercicio 2023, se implementó Sistema Informático de Administración, Contabilidad y Presupuesto Gubernamental denominado "Doppia" que seguirá haciendo la misma función del sistema anterior.

4. Políticas de Contabilidad Significativa

Sistema Informático de Administración, Contabilidad y Presupuesto Gubernamental denominado "Doppia". del Instituto Electoral y de Participación Ciudadana de Tabasco, da cumplimiento a las disposiciones legales, técnicas y conceptuales establecidas en la Ley General de Contabilidad Gubernamental y los Acuerdos emitidos por el Consejo Nacional de Armonización Contable, mismo que cumple con las siguientes características:

- a) Es único, uniforme e integrador.
- b) Integra en forma automática la operación contable con el ejercicio presupuestario.
- c) Efectúa los registros considerando la base acumulativa (devengado) de las transacciones.
- d) Registra de manera automática y, por única vez, los momentos contables de los ingresos y egresos.
- e) Efectúa interrelación automática de los clasificadores presupuestarios y lista de cuentas.
- f) Efectúa en la cuenta contable, el registro de las etapas del presupuesto, de acuerdo a lo siguiente:
 - En lo relativo al gasto, registra los momentos contables: aprobado, modificado, comprometido, devengado, ejercido y pagado.
 - En lo relativo al ingreso, registra los momentos contables: estimado, modificado, devengado y recaudado.
- g) Se encuentra en proceso el registro y control de los inventarios de bienes muebles e inmuebles.
- h) Se encuentra en proceso de trabajar en tiempo real, estados financieros y de ejecución presupuestaria.
- i) Permite el procesamiento y generación de estados financieros mediante herramientas informáticas.

5. Posición en Moneda Extranjera y Protección por Riesgo Cambiario

El registro de las operaciones del Instituto Electoral y de Participación Ciudadana, se expresan y realizan en moneda nacional, pesos.

6. Reporte Analítico del Activo

El reporte de depreciación, deterioro y amortización que utiliza el Instituto Electoral y de Participación Ciudadana de Tabasco es de conformidad con las Principales Reglas de registro y Valoración del Patrimonio (Elementos Generales) publicadas en el Diario Oficial de la Federación (DOF) el 27 de diciembre de 2010, modificado el 08 de agosto de 2013; las reglas Específicas del Registro y valoración del patrimonio publicadas en el DOF el 13 de diciembre de 2011, reformado el 27 de diciembre de 2017, y los Parámetros de Estimación de Vida Útil del 15 de agosto del año 2012.



NOTAS A LOS ESTADOS FINANCIEROS

7. Fideicomisos, Mandatos y Análogos

Sin información que reportar.

8. Reporte de la Recaudación

El Instituto Electoral y de Participación Ciudadana, no tiene registros por concepto de recaudación o ingresos.

9. Información sobre la Deuda y el Reporte Analítico de la Deuda

Sin información que reportar.

10. Calificaciones otorgadas

El Instituto Electoral inicio con la armonización contable en enero de 2012, siendo una de las Instituciones del Estado de tabasco con un crecimiento considerable en un 80%, adoptando las constantes reformas que ha hecho el Consejo Nacional de Armonización Contable, y sus Cuentas publicas armonizadas han sido aprobadas por H. Congreso del estado de Tabasco.

11. Proceso de Mejora

Se informa que se está revisando el control interno del Instituto Electoral.

12. Información por Segmentos

Sin información que reportar.

13. Eventos Posteriores al Cierre

Sin información que reportar.

14. Partes relacionadas

En las transacciones y operaciones del Instituto Electoral y de Participación Ciudadana de Tabasco no existen partes relacionadas que pudieran ejercer influencia significativa sobre la toma de decisiones financieras y operativas del Instituto, toda vez, que los recursos con que opera son autorizados por el Poder Legislativo del Estado de Tabasco a través del Decreto del Presupuesto de Egresos; a su vez los recursos en comento, son ministrados al Instituto Electoral por el Poder Ejecutivo del Estado de Tabasco, a través de la Secretaría de Planeación y Finanzas.

15. Responsabilidad Sobre la Presentación Razonable de la Información Contable

Los Estados Financieros son firmados en cada página y con la leyenda "Bajo protesta de decir verdad declaramos que los Estados Financieros y sus notas, son razonablemente correctos y son responsabilidad del emisor".



NOTAS A LOS ESTADOS FINANCIEROS

b) NOTAS DE DESGLOSE

I) NOTAS AL ESTADO DE ACTIVIDADES

Ingresos de Gestión

El Instituto Electoral y de Participación Ciudadana de Tabasco, obtuvo ingresos por el período comprendido al 31 de agosto de 2024, por la cantidad de **\$ 398,256,614.95 (Trescientos noventa y ocho millones doscientos cincuenta y seis mil seiscientos catorce pesos 95/100 M.N.)**, lo correspondiente al mes en curso

| Rubro | Nombre | Al Periodo | Acumulado |
|--|--|----------------------|-----------------------|
| 4.1.5 | Productos | 0.00 | 0.00 |
| 4.1.6 | Aprovechamientos de tipo corriente | 0.00 | 0.00 |
| 4.1.7 | Ingresos por Venta de Bienes y Prestación de Servicios | 0.00 | 1,349,221.57 |
| 4.2.1 | Participaciones y Aportaciones | 0.00 | 0.00 |
| 4.2.2 | Transferencias, Asignaciones, Subsidios y otras ayudas | 15,425,157.00 | 394,316,824.00 |
| 4.3.1 | Ingresos Financieros | 0.00 | 0.00 |
| 4.3.2 | Incremento por Variación de Inventarios | 0.00 | 0.00 |
| 4.3.9 | Otros Ingresos y Beneficios Varios | 298,038.34 | 2,590,569.38 |
| Total Ingresos y Otros Beneficios | | 15,723,195.34 | 398,256,614.95 |

Los ingresos provienen de Recursos Federales 2024, a los proyectos P001: gestión administrativa, P002: prerrogativas a partidos políticos, P004: organización del proceso electoral, P006: adquisición de bienes para el proceso electoral 2023-2024, P007: contingente proceso electoral

Participaciones, Aportaciones, Convenios, Incentivos Derivados de la Colaboración Fiscal, Fondos Distintos de Aportaciones, Transferencias, Asignaciones, Subsidios y Subvenciones, y Pensiones y Jubilaciones

Sin información que reportar.

Otros Ingresos y Beneficios

El Instituto Electoral y de Participación Ciudadana de Tabasco, obtuvo ingresos y beneficios varios por el período comprendido al 31 de agosto de 2024, por la cantidad de **\$ 2,590,569.38 (Dos millones quinientos noventa mil quinientos sesenta y nueve pesos 38/100 M.N.)**, que corresponden a los rendimientos generado por las cuentas bancarias del ejercicio 2024.



INSTITUTO ELECTORAL Y DE PARTICIPACION CIUDADANA DE TABASCO

DIRECCION DE ADMINISTRACION

COORDINACION DE RECURSOS FINANCIEROS

NOTAS A LOS ESTADOS FINANCIEROS

Gastos y Otras Pérdidas

Los Gastos y Otras Pérdidas del período, suman la cantidad de \$ 389,909,307.00 (Trescientos ochenta y nueve millones novecientos nueve mil trescientos siete pesos 00/100 M.N.), integrados como sigue:

| Cuenta | Nombre | 31/08/2024 | % |
|---------|---|-----------------------|----------------|
| | Gastos de Funcionamiento | | |
| | Servicios Personales | 175,310,909.95 | |
| 5.1.1.1 | REMUNERACIONES AL PERSONAL DE CARÁCTER PERMANENTE | 19,540,452.80 | 5.01% |
| 5.1.1.2 | REMUNERACIONES AL PERSONAL DE CARÁCTER TRANSITORIO | 39,119,989.80 | 10.03% |
| 5.1.1.3 | REMUNERACIONES ADICIONALES Y ESPECIALES | 57,280,773.37 | 14.69% |
| 5.1.1.4 | SEGURIDAD SOCIAL | 10,479,797.66 | 2.69% |
| 5.1.1.5 | OTRAS PRESTACIONES SOCIALES Y ECONÓMICAS | 48,889,896.32 | 12.54% |
| 5.1.1.6 | PAGOS DE ESTIMULOS A SERVIDORES ELECTORALES | 0.00 | 0.00% |
| | Materiales y Suministros | 13,422,826.49 | |
| 5.1.2.1 | MATERIALES DE ADMINISTRACIÓN, EMISIÓN DE DOCUMENTOS Y ARTÍCULOS OFICIALES | 3,340,505.69 | 0.86% |
| 5.1.2.2 | ALIMENTOS Y UTENSILIOS | 4,116,411.29 | 1.06% |
| 5.1.2.4 | MATERIALES Y ARTÍCULOS DE CONSTRUCCIÓN Y DE REPARACIÓN | 2,021,667.58 | 0.52% |
| 5.1.2.5 | PRODUCTOS QUÍMICOS, FARMACÉUTICOS Y DE LABORATORIO | 150.00 | 0.00% |
| 5.1.2.6 | COMBUSTIBLES, LUBRICANTES Y ADITIVOS | 2,781,468.28 | 0.71% |
| 5.1.2.7 | VESTUARIO, BLANCOS, PRENDAS DE PROTECCIÓN Y ARTÍCULOS DEPORTIVOS | 164,671.58 | 0.04% |
| 5.1.2.9 | HERRAMIENTAS, REFACCIONES Y ACCESORIOS MENORES | 997,952.07 | 0.26% |
| | Servicios Generales | 103,012,616.78 | |
| 5.1.3.1 | SERVICIOS BÁSICOS | 19,989,749.71 | 5.13% |
| 5.1.3.2 | SERVICIOS DE ARRENDAMIENTO | 23,042,102.36 | 5.91% |
| 5.1.3.3 | SERVICIOS PROFESIONALES, CIENTÍFICOS Y TÉCNICOS Y OTROS SERVICIOS | 41,114,804.46 | 10.54% |
| 5.1.3.4 | SERVICIOS FINANCIEROS, BANCARIOS Y COMERCIALES | 3,450,604.23 | 0.88% |
| 5.1.3.5 | SERVICIOS DE INSTALACIÓN, REPARACIÓN, MANTENIMIENTO Y CONSERVACIÓN | 284,787.36 | 0.07% |
| 5.1.3.6 | SERVICIOS DE COMUNICACION SOCIAL Y PUBLICIDAD | 2,856,282.84 | 0.73% |
| 5.1.3.7 | SERVICIOS DE TRASLADO Y VIÁTICOS | 5,747,814.19 | 1.47% |
| 5.1.3.8 | SERVICIOS OFICIALES | 1,290,553.13 | 0.33% |
| 5.1.3.9 | OTROS SERVICIOS GENERALES | 5,235,918.50 | 1.34% |
| | Transferencias, Asignaciones, Subsidios y Otras Ayudas | | |
| | Ayudas Sociales | 83,783,137.82 | |
| 5.2.4.1 | AYUDAS SOCIALES | 11,160,275.42 | 2.86% |
| 5.2.4.7 | AYUDAS SOCIALES A INSTITUCIONES | 72,622,862.40 | 18.63% |
| | Convenios | 10,146,516.80 | |
| 5.3.3.3 | OTROS CONVENIOS | 10,146,516.80 | 2.60% |
| | Otros Gastos Y Pérdidas Extraordinarias | 4,233,299.16 | |
| 5.5.1.5 | DEPRECIACIÓN DE BIENES MUEBLES | 3,865,030.99 | 0.99% |
| 5.5.1.7 | AMORTIZACIÓN DE ACTIVOS INTANGIBLES | 368,268.17 | 0.09% |
| | TOTAL DE GASTOS Y OTRAS PÉRDIDAS | 389,909,307.00 | 100.00% |

La cuenta de "Servicios Personales" representa el **44.96%** respecto del total de Gastos y Otras Pérdidas, por concepto de pago de nóminas.

Otra de las cuentas representativas es la de "Ayudas Sociales a Instituciones", la cual concentra el gasto relativo al Financiamiento Público de Actividades Ordinarias y Específicas de los Partidos Políticos para el ejercicio 2024 y para gastos de campaña de los partidos políticos y candidaturas independientes para el proceso electoral local ordinario 2023-2024, aprobado mediante sesión extraordinaria en el acuerdo núm. CE/2023/020 de fecha 29 de septiembre de 2023 y acuerdo CE/2023/057, en el que se emite la designación de las dietas de los consejeros electorales, el 27 de octubre de 2023 mediante acuerdo CE/2023/037 que emite el Consejo Estatal del Instituto Electoral y de Participación Ciudadana de Tabasco, Aprueba el Anteproyecto del Presupuesto de Egresos para el Ejercicio 2024 y de conformidad a lo dispuesto en el Decreto 182 que contiene el Presupuesto General de Egresos para el ejercicio 2024, Aprobado por el H. Congreso del Estado, para el Instituto Electoral durante el Ejercicio Fiscal 2024 y publicado en el Periódico Oficial del Estado, Época 7ª, Edición 8482,



INSTITUTO ELECTORAL Y DE PARTICIPACION CIUDADANA DE TABASCO

DIRECCION DE ADMINISTRACION

COORDINACION DE RECURSOS FINANCIEROS

NOTAS A LOS ESTADOS FINANCIEROS

suplemento K de fecha 20 de diciembre de 2023, se autorizó una asignación presupuestal para el Gasto de Operación de este Órgano Electoral.

II) NOTAS AL ESTADO DE SITUACIÓN FINANCIERA

ACTIVO

El activo se compone de los fondos, valores, derechos y bienes cuantificados en términos monetarios, los cuales controla y dispone el Instituto Electoral y de Participación Ciudadana de Tabasco para la consecución de sus objetivos, este se integra como sigue:

Efectivo y Equivalentes

El rubro de Efectivo y Equivalentes al 31 de agosto de 2024, suma un monto de **\$ 60,759,840.56 (Setenta millones setecientos cincuenta y nueve mil ochocientos cuarenta pesos 56/100 M.N.)**, y representa el **90.12%** del activo circulante, los cuales son administrados principalmente a través de cuentas de cheques e inversiones.

| Sub-Cuenta | Nombre | 31/08/2024 |
|--------------------------------------|---|----------------------|
| 1.1.1.2 | Banco/Tesoreria | 60,661,025.70 |
| 1.1.1.2.1 | Banamex | 60,661,025.70 |
| 1.1.1.3 | Bancos/Dependencias y Otros | 98,814.86 |
| 1.1.1.3.1 | Banamex | 98,814.86 |
| 1.1.1.4 | Inversiones Temporales (Hasta 3 meses) | 0.00 |
| 1.1.1.4.1 | Banamex | 0.00 |
| Total Efectivo y Equivalentes | | 60,759,840.56 |

El Fondo Fijo de Caja es por la cantidad de **\$100,000.00 (Cien mil pesos 00/100 M.N.)**, asignado a la Dirección de Administración, bajo la responsabilidad de la C. Cinthya Lorena Córdova Martínez, responsable del área de Tesorería del Instituto Electoral; fue autorizado por el Secretario Ejecutivo, de conformidad con el numeral 2.4.1 Ministración de Recursos para Fondo Fijo del Manual de Normas Presupuestarias y Administrativas para el Control del Ejercicio Presupuestal Vigente.

Las conciliaciones bancarias representan los siguientes saldos, en base a las Normas de Presentación de "Efectivo y Equivalente de Efectivo" de las NIF C-1, de las Normas de Información Financiera del Consejo Mexicano para la Investigación y Desarrollo de Normas de Información Financiera, de aplicación supletoria al Marco Conceptual de Contabilidad Gubernamental aprobado por el CONAC



INSTITUTO ELECTORAL Y DE PARTICIPACION CIUDADANA DE TABASCO

DIRECCION DE ADMINISTRACION

COORDINACION DE RECURSOS FINANCIEROS

NOTAS A LOS ESTADOS FINANCIEROS

| SALDO AL 31 DE AGOSTO DE 2024 | | | | | |
|---|-----------------------------------|----------------|--|--|----------------------|
| No. Cuenta | Descripción | Saldo s/Bancos | (+) Registros en Bancos no conciliados en libros | (-) Registros en libros no conciliados en bancos | Saldo s/libros |
| | CUENTA CONSEJEROS | 10,689.45 | 0.00 | 0.00 | 10,689.45 |
| | INVERSION | 3,887,544.66 | 0.00 | 0.00 | 3,887,544.66 |
| | CUENTA CONCENTRADORA 2023 | 313,885.86 | 0.00 | 0.00 | 313,885.86 |
| | CUENTA CONCENTRADORA 2024 | 1,913,537.18 | 0.00 | 0.00 | 1,913,537.18 |
| | CAPTULO 1000 GTO ORDINARIO | 7,010,230.39 | 0.00 | 2,148.40 | 7,008,081.99 |
| | CAPTULO 2000 GTO ORDINARIO | 39,262.42 | 0.00 | 0.00 | 39,262.42 |
| | CAPTULO 3000 3% ISN GTO ORDINARIO | 786,041.28 | 0.00 | 0.00 | 786,041.28 |
| | CAPTULO 3000 GTO ORDINARIO | 1,524,127.54 | 0.00 | 0.00 | 1,524,127.54 |
| | CAPTULO 4000 GTO ORDINARIO | 17,208.77 | 0.00 | 0.00 | 17,208.77 |
| | CAPTULO 1000 GTO ELECTORAL | 9,941,491.60 | 0.00 | 62,698.28 | 9,878,793.32 |
| | CAPTULO 2000 GTO ELECTORAL | 7,403,259.24 | 0.00 | 0.00 | 7,403,259.24 |
| | CAPTULO 3000 3% ISN GTO ELECTORAL | 491,137.95 | 0.00 | 0.00 | 491,137.95 |
| | CAPTULO 3000 GTO ELECTORAL | 24,005,623.59 | 0.00 | 11,658.37 | 23,993,965.22 |
| | CAPTULO 4000 GTO ELECTORAL | 2,563,616.36 | 0.00 | 1,452.15 | 2,562,164.21 |
| | CAPTULO 5000 GTO ELECTORAL | 831,326.61 | 0.00 | 0.00 | 831,326.61 |
| TOTAL DE SALDOS DE CUENTAS BANCARIAS | | | | | 60,661,025.70 |

Derechos a recibir Efectivo y Equivalentes y Bienes o Servicios

Este rubro del activo circulante al 31 de agosto de 2024, presenta un saldo de \$ 1,823,199.66 (Un millón ochocientos veintitrés mil novecientos noventa y nueve pesos 66/100 M.N.), que representa el 2.70% del activo circulante y se integra como se muestra a continuación:

| Sub-Cuenta | Nombre | Saldo al 31/08/2024 | Vencimiento en días | | | |
|--|--|---------------------|---------------------|------------------|-------------------|-------------------|
| | | | 90 | 180 | 365 | 365 o Mas |
| 1.1.2.2 | Cuentas por Cobrar a Corto Plazo | | | | | |
| 1.1.2.2.9 | Transferencias, Asignaciones, Subsidios y otras ayudas | 0.00 | 0.00 | 0.00 | 0.00 | 0.00 |
| | Total | 0.00 | 0.00 | | 0.00 | 0.00 |
| 1.1.2.3 | Deudores Diversos por cobrar a Corto Plazo | | | | | |
| 1.1.2.3.1 | Deudores Diversos por Gastos a Comprobar | 182,381.10 | 21,346.09 | 32.00 | 0.00 | 161,003.01 |
| 1.1.2.3.2 | Deudores Diversos por Viáticos a Comprobar | 24,476.33 | 0.00 | 24,476.33 | 0.00 | 0.00 |
| 1.1.2.3.4 | Deudores Diversos por Impuestos por Recuperar | 119,396.55 | 0.00 | 0.00 | 0.00 | 119,396.55 |
| 1.1.2.3.7 | Deudores Diversos por Otros Conceptos | 192,047.80 | 27,391.12 | 0.00 | 0.00 | 164,656.68 |
| | Total | 518,301.78 | 48,737.21 | 24,508.33 | 0.00 | 445,056.24 |
| 1.1.2.4 | Ingresos por Recuperar a Corto Plazo | | | | | |
| 1.1.2.4.5 | Productos | 0.00 | 0.00 | 0.00 | 0.00 | 0 |
| 1.1.2.4.6 | Aprovechamientos | 891.19 | 0.00 | 0.00 | 0.00 | 891.19 |
| | Total | 891.19 | 0.00 | 0.00 | 0.00 | 891.19 |
| 1.1.2.5 | Deudores por Anticipos de la Tesorería a Corto Plazo | | | | | |
| 1.1.2.5.7 | Deudores Diversos por Fondo F | 110,204.44 | 110,204.44 | 0.00 | 0.00 | 0 |
| | Total | 110,204.44 | 110,204.44 | 0.00 | 0.00 | 0.00 |
| 1.1.2.9 | Otros Derechos a Recibir Efectivo o Equivalente a Corto Plazo | | | | | |
| 1.1.2.9.1 | Depósito en Garantía por Arrendamiento de Inmuebles | 890,742.07 | 20,000.00 | 0.00 | 680,000.00 | 190,742.07 |
| 1.1.2.9.2 | Otros Depósitos en Garantía por Servicios | 303,060.18 | 84,997.00 | 0.00 | 0.00 | 218,063.18 |
| | Total | 1,193,802.25 | 104,997.00 | 0.00 | 680,000.00 | 408,805.25 |
| Total Derechos a Recibir Efectivo y Equivalente | | 1,823,199.66 | 263,938.65 | 24,508.33 | 680,000.00 | 854,752.68 |



INSTITUTO ELECTORAL Y DE PARTICIPACION CIUDADANA DE TABASCO

DIRECCION DE ADMINISTRACION

COORDINACION DE RECURSOS FINANCIEROS

NOTAS A LOS ESTADOS FINANCIEROS

Los saldos en *Deudores Diversos por Gastos a Comprobar* provienen de dietas a comprobar asignadas a los Vocales Ejecutivos de las Juntas Electorales Distritales y a los Vocales Ejecutivos de las Juntas Electorales Municipales, por la asistencia a las sesiones del mes de junio, julio y agosto de 2018 de los Consejeros Electorales, de conformidad en el acuerdo CE/2017/010 de fecha 30 de junio de 2017, por un importe de \$ **101,003.01 (Ciento un mil tres pesos 01/100 MN.)**; y la cantidad de \$ **60,000.00 (Sesenta mil pesos 00/100 M.N.)** por gastos a comprobar por imprevistos que se pudieran presentar en la contingencia COVID-19, solicitado por el Secretario Ejecutivo de este Instituto Electoral. Asignación de Recursos otorgados a la junta electorales distritales, para la compra de alimentos a los funcionarios electorales que participaran en la jornada electoral el día 02 de junio del presente año con motivo del proceso electoral local ordinario 2023-2024, signado por el Secretario Ejecutivo, mediante oficios SE/2494BIS/2024, SE/UPYE/DP/269/2024 Y DA/1838/2024, por la cantidad de \$ **21,345.58 (Veintiún mil trescientos cuarenta y cinco pesos 58/100 M.N.)**

El saldo en *Deudores Diversos por Viáticos a Comprobar* corresponde a viáticos asignados a personal de este Instituto Electoral, para asistir a las diversas actividades relacionadas con dicho órgano, por la cantidad de \$ **24,476.33 (Veinticuatro mil cuatrocientos setenta y seis pesos 33/100 M.N.)**, por la fecha de asignación se comprueba hasta el mes siguiente.

El saldo en *Deudores Diversos por Impuestos por recuperar* concierne al registro por retención de ISR por salarios de los meses de agosto y septiembre de 2018 por \$ **111,890.43 (Ciento once mil ochocientos noventa pesos 43/100 M.N.)**. Determinación del impuesto sobre la renta correspondiente al ejercicio 2021, de acuerdo al art. 97 primer párrafo de la ley del impuesto sobre la renta, por la cantidad \$ **7,506.12 (Siete mil quinientos seis pesos 12/100 M.N.)**

El saldo en *Deudores Diversos por otros conceptos* por la cantidad de \$ **156,081.68 (Ciento cincuenta y seis mil ochenta y un pesos 68/100 M.N.)** corresponde a saldos de personal de este Instituto que no han comprobado reposiciones de gastos; de proveedores que se le hicieron pagos anticipados que no fueron facturados en su momento. Pago anticipado por servicio de alimentación con motivo de la 7a semana de la democracia 2022, por la cantidad de \$ **8,575.00 (Ocho mil quinientos setenta y cinco pesos 00/100 M.N.)**. pago duplicado por la adquisición de 378 sellos de goma, que se requieren para las actividades de conteo, sellado y agrupamiento de boletas electorales, que llevarán a cabo las 21 juntas electorales distritales. solicitado por el Lic. Rigoberto de la O Gallegos, encargado de despacho de la DOEEC y por el Lic. Roberto González Pedraza, coordinador de organización electoral, mediante oficio DOEEC/1294/2024 y memorándum COE/395/2024 de fechas 12 de mayo y 02 de mayo de 2024, por la cantidad de \$ **22,349.20 (Veintidós mil trescientos cuarenta y nueve pesos 20/100 M.N.)**, creación del deudor diverso por pago de rechazo de la nómina correspondiente a la 2da. quincena de mayo de 2024, la cual no le correspondía el pago, por la cantidad de \$ **4,718.32 (Cuatro mil setecientos dieciocho pesos 32/100 M.N.)**

EL saldo en *Deudores Diversos por Fondo Fijo* por la cantidad de \$ **110,204.44 (Ciento diez mil doscientos cuatro pesos 44/100 M.N.)**, por fondo revolvente de caja de la dirección de administración por el ejercicio 2024 y las Juntas Electorales Distritales, con motivo del proceso electoral local ordinario 2023-2024, por la adquisición de materiales y servicios menores de conformidad con lo establecido en el capítulo II, numeral 2.4.1 del manual de normas presupuestarias y administrativas para el control del ejercicio presupuestal vigente. Capítulo 2000 Materiales y suministros y capítulo 3000 Servicios generales.

El saldo en los *Depósito en Garantía por Arrendamiento de Inmuebles* corresponde a depósitos realizados por la cantidad de \$ **11,999.58 (Once mil novecientos noventa y nueve pesos 58/100 M.N.)** por arrendamiento del inmueble ubicado en la Avenida Gregorio Méndez No. 731, esquina con Eusebio Castillo, Col. Centro, que fue ocupado como estacionamiento para vehículos propiedad del instituto, con motivo del proceso electoral ordinario 2017-2018.



INSTITUTO ELECTORAL Y DE PARTICIPACION CIUDADANA DE TABASCO

DIRECCION DE ADMINISTRACION

COORDINACION DE RECURSOS FINANCIEROS

NOTAS A LOS ESTADOS FINANCIEROS

Depósito en garantía por arrendamiento de los inmuebles que se ocuparon como oficinas de las 17 Juntas Electorales Municipales y de las 21 Juntas Electorales Distritales durante el Proceso Electoral Local Ordinario 2017-2018, por la cantidad de **\$68,742.49 (Sesenta y ocho mil setecientos cuarenta y dos pesos 49/100 M.N.)**.

Depósito en garantía por arrendamiento de los inmuebles que se ocuparon como oficinas de las Juntas Electorales Distritales durante el Proceso Electoral Local Ordinario 2020-2021, por la cantidad de **\$20,000.00 (Veinte mil pesos 00/100 M.N.)**, como garantía del cumplimiento de los inmuebles arrendados.

Depósito en garantía por la cantidad de **\$90,000.00 (Noventa mil pesos 00/100 M.N.)**, en cumplimiento a la cláusula tercera del contrato celebrado el día 04 de noviembre de 2020 por el arrendamiento del bien inmueble ubicado en calle Revolución núm. 205, interior A, Col. Tamulté de las Barrancas de esta ciudad, mismo que es usado como almacén de este instituto electoral.

Depósito en garantía por arrendamiento de los inmuebles que se ocupan como oficinas las Juntas Electorales Distritales durante el Proceso Electoral Local Ordinario 2023-2024, por la cantidad de **\$ 700,000.00 (Setecientos mil pesos 00/100 M.N.)**, como garantía del cumplimiento de los inmuebles arrendados.

El resultado en *Otros Depósitos en Garantía por Servicios* por la cantidad de **\$303,060.18 (Trescientos tres mil sesenta pesos 18/100 M.N.)**, corresponde a depósitos entregados a Comisión Federal de Electricidad por la contratación por las Juntas Electorales Distritales y Municipal con motivo del Proceso Electoral Ordinario 2015-2016, **\$38,357.94 (Treinta y ocho mil trescientos cincuenta y siete pesos 94/100 M.N.)**, depósito en garantía entregados a la empresa C.F.E. Egresos Explotación e Inversiones por un monto de **\$2,964.63 (Dos mil novecientos sesenta y cuatro pesos 63/100 M.N.)**, por los distritos, III Cárdenas, XVII Jalpa de Méndez y la Junta Electoral Municipal el cual se encuentra en Tacotalpa, que fueron sedes durante el Proceso Electoral Ordinario 2011-2012, proceso de recuperación solicitado con oficio numero D.A./1942/2014 de fecha 5 de noviembre de 2014, y; Depósito por la contratación del suministro de energía eléctrica por **\$23,874.00 (Veintitrés mil ochocientos setenta y cuatro pesos 00/100 M.N.)** Del edificio que se encuentra ubicado en la calle Rosales No. 227, Colonia Centro, donde se ubicaron las oficinas de la UNITIC, Subdirección Jurídica, Oficialía Electoral, Coordinación de lo Contencioso Electoral, y depósito por la contratación del suministro de energía eléctrica por **\$ 152,866.61 (Ciento cincuenta y dos mil ochocientos sesenta y seis pesos 61/100 M.N.)**, de las Juntas Electorales Distritales y Municipales con motivo del proceso electoral ordinario 2017-2018. Depósito en garantía por la contratación del servicio de energía eléctrica, en las instalaciones que ocupa la junta electoral distrital, con motivo del proceso electoral local ordinario 2023-2024, por la cantidad de **\$ 84,997.00 (Ochenta y cuatro mil novecientos noventa y siete pesos 00/100 M.N.)**

Derechos a recibir Bienes o Servicios

Este rubro del activo circulante al 31 de agosto de 2024, presenta un saldo de **\$ 1,159,800.00 (Un millón ciento cincuenta y nueve mil ochocientos pesos 00/100 M.N.)**, que representa el 1.72% del activo circulante y se integra como se muestra a continuación:



INSTITUTO ELECTORAL Y DE PARTICIPACION CIUDADANA DE TABASCO

DIRECCION DE ADMINISTRACION

COORDINACION DE RECURSOS FINANCIEROS

NOTAS A LOS ESTADOS FINANCIEROS

| Sub-Cuenta | Nombre | Saldo al 31/08/2024 | Vencimiento en días | | | |
|------------|--|------------------------|---------------------|-------------|-------------|-------------|
| | | | 90 | 180 | 365 | 365 o Más |
| 1.1.3.1 | Anticipo a Proveedores por Adquisición de Bienes y Prestación de Servicios | | | | | |
| 1.1.3.1.1 | Anticipo a Proveedores por Adquisición de Bienes | 0.00 | - | | 0.00 | 0.00 |
| 1.1.3.1.2 | Anticipo a Proveedores por Adquisición de Servicios | 0.00 | | | | |
| | Total | 0.00 | 0.00 | 0.00 | 0.00 | 0.00 |
| 1.1.3.9 | Otros Derechos a Recibir Bienes o Servicios a Corto Plazo | | | | | |
| 1.1.3.9.2 | Primas de Seguros Pagados por Anticipado | 0.00 | - | - | - | - |
| 1.1.3.9.3 | Materiales y Suministros Pagados por Anticipado | 1,159,800.00 | 1,159,800.00 | 0.00 | 0.00 | 0.00 |
| | Total | 1,159,800.00 | 1,159,800.00 | 0.00 | 0.00 | 0.00 |
| | Total Derechos a Recibir de Bienes y Servicios | 1,159,800.00 | 1,159,800.00 | 0.00 | 0.00 | 0.00 |

El saldo en *Materiales y Suministros pagados por anticipado*, es el suministro de vales de gasolina adquiridos anticipadamente para el parque vehicular, asignado a las diferentes áreas del Instituto Electoral y su saldo corresponde al monto por devengar al mes en curso.

Inventarios

Sin información que reportar

Almacén

Este rubro del activo, presenta un saldo de \$ **3,675,660.64 (Tres millones seiscientos setenta y cinco mil seiscientos sesenta pesos 64/100 M.N.)**, y constituye el **5.45%** del activo circulante, el cual corresponde al valor de la existencia de materiales y suministros de consumo, necesarios para el desempeño de las actividades administrativas del Instituto Electoral y de Participación Ciudadana de Tabasco.

La valuación de la existencia de materiales y suministros en Almacén se realiza mediante el Método de "Primeras Entradas Primeras Salidas", aplicado en forma automática por el Sistema Informático de Administración, Contabilidad y Presupuesto Gubernamental denominado "Doppia".

Inversiones Financieras

Sin información que reportar

Bienes Muebles, Inmuebles e Intangibles

Bienes Inmuebles

Al 31 de agosto de 2024, presenta un saldo en cifras netas de \$ **35,475,645.07 (Treinta y cinco millones cuatrocientos setenta y cinco mil seiscientos cuarenta y cinco pesos 07/100 M.N.)** y corresponde al valor de la infraestructura tangible como edificios y terrenos propiedad del Instituto Electoral y de Participación



INSTITUTO ELECTORAL Y DE PARTICIPACION CIUDADANA DE TABASCO

DIRECCION DE ADMINISTRACION

COORDINACION DE RECURSOS FINANCIEROS

NOTAS A LOS ESTADOS FINANCIEROS

Ciudadana de Tabasco, además, del valor de las obras en proceso, y del total del Activo No Circulante, este rubro representa el **62.68%**, y se integra como sigue:

| No. Cuenta | Nombre de la Cuenta | Monto Original de la Inversión | Depreciación Acumulada @ ¹ | Valor en Libros | % de Depreciación Anual |
|------------|---|--------------------------------|---------------------------------------|----------------------|-------------------------|
| 1.2.3.1 | Terreno | 23,983,372.31 | 0.00 | 23,983,372.31 | |
| 1.2.3.1.1 | Terreno | 23,983,372.31 | 0.00 | 23,983,372.31 | N/A |
| 1.2.3.3 | Edificios No Habitacionales | 9,758,123.35 | 0.00 | 9,758,123.35 | |
| 1.2.3.3.1 | Edificios | 9,758,123.35 | 0.00 | 9,758,123.35 | 3.3% |
| 1.2.3.6 | Construcciones en proceso en Bienes Propios | 1,734,149.41 | 0.00 | 1,734,149.41 | |
| 1.2.3.6.2 | Edificacion No Habitacional | 1,072,129.41 | 0.00 | 1,072,129.41 | N/A |
| 1.2.3.6.9 | Trabajos de Acabados en Edificaciones y Otros Trabajos Especializados | 662,020.00 | 0.00 | 662,020.00 | N/A |
| | Total | 35,475,645.07 | 0.00 | 35,475,645.07 | |

© ¹ Se informa que no se está depreciando el Edificio por que no se encuentra en las condiciones adecuadas y mínimas necesarias para operar de la forma prevista y para los fines que fue adquirido, sustento técnico en la "NICSP 17 - PROPIEDADES PLANTA Y EQUIPO" de las Normas Internacionales de Contabilidad para el Sector Público en su párrafo 71, de aplicación supletoria al Marco Conceptual de Contabilidad Gubernamental emitido por el CONAC.

En este momento los pagos por el impuesto predial están al corriente; también está en trámite la conexión a la red eléctrica y el servicio de fibra óptica para los servicios de voz y datos. La planta baja y el primer nivel están ocupados, por la Coordinación de Servicios Generales para continuar con los trabajos de mantenimiento de manera permanente.

Bienes Muebles

Este renglón del activo refleja el valor de los bienes muebles que posee el Instituto Electoral y de Participación Ciudadana de Tabasco y que, al 31 de agosto de 2024, presenta un saldo en cifras netas por la cantidad de \$ **19,785,161.75 (Diecinueve millones setecientos ochenta y cinco mil ciento sesenta y un pesos 75/100 M.N.)** y constituye el **35.33%** respecto del total del Activo No Circulante, integrándose como sigue:



INSTITUTO ELECTORAL Y DE PARTICIPACION CIUDADANA DE TABASCO

DIRECCION DE ADMINISTRACION

COORDINACION DE RECURSOS FINANCIEROS

NOTAS A LOS ESTADOS FINANCIEROS

| No. Cuenta | Nombre de la Cuenta | Monto Original de la Inversión | Depreciación del Ejercicio 2024 ¹ | Depreciación Acumulada | Valor en Libros | % de Depreciación Anual |
|------------|--|--------------------------------|--|------------------------|----------------------|-------------------------|
| 1.2.4.1 | Mobiliario y Equipo de Administración | 38,157,633.20 | 364,436.44 | 27,084,016.28 | 11,073,516.92 | |
| 1.2.4.1.1 | Muebles de oficina y estantería | 2,330,380.61 | 3,568.68 | 2,233,652.31 | 96,728.30 | 10% |
| 1.2.4.1.3 | Equipo de cómputo y de tecnologías de la información | 32,464,787.52 | 341,278.85 | 22,383,497.05 | 10,081,290.46 | 33.3% |
| 1.2.4.1.9 | Otros mobiliarios y equipos de administración | 3,362,365.07 | 19,588.91 | 2,466,866.92 | 895,498.15 | 10% |
| 1.2.4.2 | Mobiliario y Equipo Educativo y Recreativo | 6,015,261.70 | 29,274.75 | 5,213,443.35 | 801,818.35 | |
| 1.2.4.2.1 | Equipos y aparatos audiovisuales | 3,403,784.78 | 3,325.44 | 3,311,445.57 | 92,339.20 | 33.3% |
| 1.2.4.2.3 | Cámaras fotográficas y de video | 2,611,476.93 | 25,949.31 | 1,901,997.78 | 709,479.15 | 33.3% |
| 1.2.4.4 | Equipo de Transporte | 14,877,278.55 | 155,313.57 | 7,725,981.19 | 7,151,297.36 | |
| 1.2.4.4.1 | Vehículos y equipo terrestre | 14,576,898.17 | 152,338.57 | 7,586,250.79 | 6,990,647.38 | 20% |
| 1.2.4.4.2 | Carrocerías y remolques | 300,380.38 | 2,975.00 | 139,730.40 | 160,649.98 | 20% |
| 1.2.4.6 | Maquinaria, Otros Equipos y Herramientas | 2,953,478.92 | 15,169.85 | 2,194,949.79 | 758,529.12 | |
| 1.2.4.6.5 | Equipo y aparatos de comunicación y telecomunicación | 1,125,360.21 | 5,712.58 | 1,077,013.16 | 48,347.05 | 10% |
| 1.2.4.6.6 | Equipo de Generación Eléctrica, aparatos y accesorios eléctricos | 1,519,463.16 | 8,107.78 | 878,448.96 | 641,014.20 | 10% |
| 1.2.4.6.7 | Herramientas y máquinas - herramientas | 237,691.65 | 1,181.29 | 171,327.12 | 66,364.53 | 10% |
| 1.2.4.6.9 | Otros equipos | 70,963.89 | 168.20 | 68,160.56 | 2,803.33 | 10% |
| | Total Bienes Muebles | 62,003,552.33 | 564,194.59 | 42,218,390.82 | 19,785,161.75 | 100% |

© ¹La depreciación del ejercicio corresponde al periodo del 01 al 31 de agosto de 2024, determinado de acuerdo a las "Reglas Específicas del Registro y Valoración del Patrimonio" emitidas por el Consejo Nacional de Armonización Contable, específicamente el "Numeral 6. Depreciación, Deterioro, y Amortización, del Ejercicio y Acumulada de Bienes".

Bienes Intangibles

Este rubro presenta un saldo en cifras netas por la cantidad de **\$ 738,243.79 (Setecientos treinta y ocho mil doscientos cuarenta y tres pesos 79/100 M.N.)** y representa el **1.37%** sobre el total de activo no circulante, el cual corresponde a los bienes intangibles adquiridos por el Instituto Electoral y de Participación Ciudadana de Tabasco, integrándose como sigue:

| No. Cuenta | Nombre de la Cuenta | Monto Original de la Inversión | Amortización del Ejercicio 2024 ¹ | Amortización Acumulada | Valor en Libros | % de Amortización Anual |
|------------|--|--------------------------------|--|------------------------|-------------------|-------------------------|
| 1.2.5.1 | Software | 5,264,687.75 | 30,611.11 | 4,683,076.69 | 581,611.06 | |
| 1.2.5.1.1 | Paquetes y programas informáticos | 5,264,687.75 | 30,611.11 | 4,683,076.69 | 581,611.06 | 33.3% |
| 1.2.5.4 | Licencias | 5,565,617.17 | 5,207.35 | 5,408,984.44 | 156,632.73 | |
| 1.2.5.4.1 | Licencias informáticas e intelectuales | 5,565,617.17 | 5,207.35 | 5,408,984.44 | 156,632.73 | 33.3% |
| | Total | 10,830,304.92 | 35,818.48 | 10,092,060.93 | 738,243.79 | |

© ¹ La amortización del ejercicio corresponde al periodo del 01 al 31 de agosto de 2024, determinado de acuerdo a las "Reglas Específicas del Registro y Valoración del Patrimonio" emitidas por el Consejo Nacional de Armonización Contable, específicamente el "Numeral 6. Depreciación, Deterioro, y Amortización, del Ejercicio y Acumulada de Bienes".

Estimaciones y Deterioros

Sin información que reportar.



INSTITUTO ELECTORAL Y DE PARTICIPACION CIUDADANA DE TABASCO

DIRECCION DE ADMINISTRACION

COORDINACION DE RECURSOS FINANCIEROS

NOTAS A LOS ESTADOS FINANCIEROS

Otros Activos

Sin información que reportar.

PASIVO

Representa el conjunto de las obligaciones contraídas por el Instituto Electoral y de Participación Ciudadana de Tabasco, para el desarrollo de sus funciones.

Cuentas y Documentos por Pagar

Al 31 de agosto 2024, el Estado de Situación Financiera presenta en el rubro de Cuentas por Pagar a Corto Plazo un saldo de \$ 34,161,482.29 (Treinta y cuatro millones ciento sesenta y un mil cuatrocientos ochenta y dos pesos 29/100 M.N.), que constituye obligaciones factibles de pago exigibles en un plazo menor a un año, las cuales se integran como sigue:

| Cuenta | Nombre | Saldos al 31/08/2024 | | | | |
|----------------|---|----------------------|----------------------|-------------|---------------------|--|
| | | 90 | 180 | 365 | 365 o Mas | |
| 2.1.1.1 | Servicios Personales por Pagar a Corto Plazo | | | | | |
| 2.1.1.1.1 | Remuneraciones al Personal Permanente | 106,505.66 | 5,521.63 | 0.00 | 100,984.03 | |
| 2.1.1.1.2 | Remuneraciones al Personal Eventual | 240,191.07 | 13,867.31 | 0.00 | 226,323.76 | |
| 2.1.1.1.3 | Remuneraciones Adicionales y Especiales | 3,729,655.59 | 241,492.43 | 0.00 | 3,488,163.16 | |
| 2.1.1.1.4 | Seguridad Social y Seguros | 456,783.27 | 443,182.38 | 0.00 | 13,600.89 | |
| 2.1.1.1.5 | Otras Prestaciones Sociales y Económicas | 281,219.71 | 5,024.34 | 0.00 | 276,195.37 | |
| 2.1.1.1.7 | Pago Estimulos a Servidores Publicos | 0.00 | 0.00 | 0.00 | 0.00 | |
| | Total | 4,814,366.30 | 709,088.09 | 0.00 | 4,091,666.32 | |
| 2.1.1.2 | Proveedores por Pagar a Corto Plazo | | | | | |
| 2.1.1.2.2 | Proveedores De Bienes Materiales Y Suministros | 1,607,671.93 | 1,607,671.93 | 0.00 | 0.00 | |
| 2.1.1.2.3 | Proveedores De Servicios Generales | 22,430,077.76 | 22,429,990.76 | 0.00 | 87.00 | |
| 2.1.1.2.5 | Proveedores de Bienes Muebles, Inmuebles e Intangible | 0.00 | 0.00 | 0.00 | 0.00 | |
| | Total | 24,037,749.69 | 24,037,662.69 | 0.00 | 87.00 | |
| 2.1.1.4 | Participaciones y aportaciones por pagar a cp | | | | | |
| 2.1.1.4.5 | Convenios | 0.00 | 0.00 | 0.00 | 0.00 | |
| | Total | 0.00 | 0.00 | 0.00 | 0.00 | |
| 2.1.1.5 | Transferencias Otorgadas por Pagar a Corto Plazo | | | | | |
| 2.1.1.5.1 | Transferencias Internas y Asignaciones al Sector Público | 0.00 | 0.00 | 0.00 | 0.00 | |
| 2.1.1.5.4 | Ayudas Sociales | 0.00 | 0.00 | 0.00 | 0.00 | |
| 2.1.1.5. | Transferencias Otorgadas por Pagar a Corto Plazo | 0.00 | 0.00 | 0.00 | 0.00 | |
| | Total | 0.00 | 0.00 | 0.00 | 0.00 | |
| 2.1.1.7 | Retenciones y Contribuciones por Pagar a Corto Plazo | | | | | |
| 2.1.1.7.1 | Impuesto sobre la Renta | 3,624,478.27 | 3,205,831.27 | 0.00 | 418,647.00 | |
| 2.1.1.7.2 | Impuesto al Valor Agregado | 114,926.23 | 97,920.41 | 0.00 | 17,005.82 | |
| 2.1.1.7.4 | Aportaciones y Prestaciones del I.S.S.E.T | 273,102.21 | 265,649.88 | 0.00 | 7,452.33 | |
| 2.1.1.7.5 | Otras Retenciones de Nominas a los Servidores Públicos | 175,438.52 | 167,141.14 | 0.00 | 8,297.38 | |
| | Total | 4,187,945.23 | 3,736,642.70 | 0.00 | 451,402.53 | |
| 2.1.1.9 | Otras Cuentas por Pagar a Corto Plazo | | | | | |
| 2.1.1.9.3 | Otras Cuentas por Pagar a C.P. (Acreedores Diversos) | 372,459.06 | 6,940.01 | 0.00 | 365,519.05 | |
| 2.1.1.9.7 | Deudores Diversos por Otros Conceptos | 98,814.86 | 98,814.86 | 0.00 | 0.00 | |
| 2.1.9.1 | Ingresos por Clasificar | 650,158.15 | 650,158.15 | 0.00 | 0.00 | |
| | Total | 1,121,432.07 | 766,913.02 | 0.00 | 366,619.06 | |
| | Total Cuentas por Pagar a Corto Plazo | 34,161,482.29 | 29,239,206.60 | 0.00 | 4,908,687.90 | |

El saldo en Remuneraciones al personal permanente pertenece a Servidores Electorales: Por concepto de liquidación de finiquito: Expediente laboral número TET-JL-01/2017-III y acumulado TET-JLI-02/2019 tramitado ante el Tribunal Electoral de Tabasco en contra del Instituto Electoral y de Participación Ciudadana de Tabasco (I.E.P.C.T.), actualmente en su etapa de instrucción. Para el supuesto de que el instituto que representamos obtuviera una eventual condena económica en el mismo, tendríamos la carga legal de pagar a la accionante indemnización constitucional, hasta la cumplimentación legal de la sentencia condenatoria, por \$1,058.69 (Un



NOTAS A LOS ESTADOS FINANCIEROS

mil cincuenta y ocho pesos 69/100 M.N.). Prestaciones laborales que le corresponden por terminación laboral por fallecimiento, pendiente de pagar por concepto de vacaciones, por término de la relación laboral que tenía con este instituto electoral desde el 17 de octubre de 2014 hasta el día 20 de julio de 2020, por la cantidad **\$25,506.25 (Veinticinco mil quinientos seis pesos 25/100 M.N.).** Prestaciones laborales que le corresponden con motivo de la terminación de la relación de trabajo que tenía con este instituto electoral desde el 10 de noviembre de 2021 hasta el 02 de enero de 2022, por la cantidad de **\$ 99.03 (noventa y nueve pesos 03/100 M.N.).** Nomina extraordinaria según oficio CG/AS/041/2022, por la cantidad de **\$ 10,950.70 (Diez mil novecientos cincuenta pesos 70/100 M.N.),** por suspensión temporal de manera provisional, del cargo que desempeña como titular de la unidad de tecnología de la información y comunicación del Instituto Electoral y de Participación Ciudadana de Tabasco. Nomina correspondiente por sanción correspondiente al mes de septiembre de 2022, personal permanente, por la cantidad **\$ 8,920.95 (Ocho mil novecientos veinte pesos 95/100 M.N.).** Nomina extraordinaria correspondiente al 70% de la segunda quincena de enero y de las quincenas del mes de febrero al mes de abril del presente año, por la cantidad **\$ 46,492.88 (Cuarenta y seis mil cuatrocientos noventa y dos pesos 88/100 M.N.),** Prestaciones laborales las cuales no fueron pagadas en el ejercicio 2023, por la cantidad de **\$ 7,955.53 (Siete mil novecientos cincuenta y cinco pesos 53/100 M.N.),** Finiquito y/o liquidación que le corresponde con motivo de la terminación de la relación de trabajo que tenía con este instituto electoral, por la cantidad **\$ 5,521.63 (Cinco Un mil cuatrocientos veintisiete pesos 41/100 M.N.)**

El saldo en *Remuneraciones al personal de carácter transitorio* corresponde a servidores electorales por concepto de prestaciones laborales (finiquitos), que le corresponden por haber laborado en este Instituto Electoral, por la cantidad de **\$3,027.09 (Tres mil veintisiete pesos 09/100 M.N.)** y a la fecha no han sido pagados. aclarando que un servidor público se encuentra en juicio laboral con el expediente No. 306/2015, tramitado ante el Tribunal de Conciliación y Arbitraje del Estado de Tabasco, en etapa de instrucción por **\$3,774.43 (Tres mil setecientos setenta y cuatro pesos 43/100 M.N.)** y rechazo de nómina de la primera y segunda quincena de junio de 2018 de los Capacitador Asistente Electorales (CAEL) Distritales y Municipales por la cantidad de **\$218,928.68 (Doscientos dieciocho mil novecientos veintiocho pesos 68/100 M.N.),** Registros de los pasivos de las prestaciones laborales, finiquito y/o liquidación que le corresponde con motivo de la terminación de la relación de trabajo que tenía con este instituto electoral del mes de julio y agosto de las juntas electorales distritales por la cantidad de **\$ 13,867.31 (Trece mil ochocientos sesenta y siete pesos 31/100 M.N.)**

El saldo en *Remuneraciones adicionales y especiales* se refiere a servidores electorales por concepto de prestaciones laborales finiquito por la cantidad de **\$140,304.30 (Ciento cuarenta mil trescientos cuatro pesos 30/100 M.N.)** Sin embargo hay servidores que se encuentra en juicio laboral con los expedientes: No. 306/2015 tramitado ante el Tribunal de Conciliación y Arbitraje del Estado de Tabasco, en etapa de instrucción por **\$27,658.44 (Veintisiete mil seiscientos cincuenta y ocho pesos 44/100 M.N.),** y No. TET-JL-01/2017-III, tramitado ante el Tribunal Electoral de Tabasco y expediente No. 121/2017 tramitado ante el Tribunal de Conciliación y Arbitraje del Estado de Tabasco, en etapa de instrucción por **\$3,411.00 (Tres mil cuatrocientos once pesos 00/100 M.N.).** Prestaciones laborales que le corresponden por terminación laboral por deceso, pendiente de pagar por concepto de vacaciones, aguinaldo, días 31, prima vacacional, y pago por compensación por término de la relación laboral que tenía con este instituto electoral, por la cantidad **\$234,768.03 (Doscientos treinta y cuatro mil setecientos sesenta y ocho pesos 03/100 M.N.)** Nomina correspondiente a la devolución del ISR, por liquidación por la cantidad de **\$ 17,089.07 (Diecisiete mil ochenta y nueve pesos 07/100 M.N.)** Prestaciones laborales con motivo de la terminación de la relación de trabajo con este instituto electoral, por la cantidad de **\$ 3,100,241.49 (Tres millones cien mil doscientos cuarenta y un pesos 49/100 M.N.).** Registros de los pasivos de las prestaciones laborales, finiquito y/o liquidación que le corresponde con motivo de la terminación de la relación de trabajo que tenía con este instituto electoral del mes de julio y agosto de las juntas electorales distritales por la cantidad de **\$ 206,013.26 (Doscientos seis mil trece pesos 26/100 M.N.)**

El saldo en *Seguridad Social y Seguros* concierne a la aportación institucional de cuotas al Instituto de Seguridad Social del Estado de Tabasco referente al personal permanente y eventual, que labora en el Instituto Electoral



INSTITUTO ELECTORAL Y DE PARTICIPACION CIUDADANA DE TABASCO

DIRECCION DE ADMINISTRACION

COORDINACION DE RECURSOS FINANCIEROS

NOTAS A LOS ESTADOS FINANCIEROS

correspondiente a las retenciones de nóminas extraordinaria del mes de diciembre de 2022 y de las retenciones de la primera y segunda quincena de agosto del 2024, por la cantidad de **\$ 456,783.27 (Cuatrocientos cincuenta y seis mil setecientos ochenta y tres pesos 27/100 M.N.)**.

El saldo en *Otras prestaciones sociales y económicas* compete a servidores electorales por concepto de liquidación de finiquitos con importe de **\$ 82,225.03 (Ochenta y dos mil doscientos veinticinco pesos 03/100 M.N.)**. Expediente No. TET-JL-01/2017-III, tramitado ante el Tribunal Electoral de Tabasco y expediente No. 121/2017 tramitado ante el Tribunal de Conciliación y Arbitraje del Estado de Tabasco, en etapa de instrucción la cantidad de **\$184.22 (Ciento ochenta y cuatro pesos 22/100 M.N.)**; así como prestaciones laborales que corresponden por terminación laboral por fallecimiento, pendiente de pagar por concepto de vacaciones, aguinaldo, días 31, prima vacacional, y pago por compensación por término de la relación laboral que tenía con este instituto electoral, por la cantidad **\$ 24,490.76 (Veinticuatro mil cuatrocientos noventa pesos 76/100 M.N.)**; Nomina extraordinaria según oficio CG/AS/041/2022, por la cantidad de **\$ 47,665.23 (Cuarenta y siete mil seiscientos sesenta y cinco pesos 23/100 M.N.)**, por suspensión temporal de manera provisional, del cargo que desempeña como titular de la unidad de tecnología de la información y comunicación del Instituto Electoral y de Participación Ciudadana de Tabasco. Nominas extraordinarias del mes de septiembre, por la cantidad de **\$ 34,859.97 (Treinta y cuatro mil ochocientos cincuenta y nueve pesos 97/100 M.N.)**. Nomina extraordinaria correspondiente al 70% de la segunda quincena de enero y de las quincenas del mes de febrero al mes de abril del presente año, por la cantidad **\$ 86,281.21 (Ochenta y seis mil doscientos ochenta y un pesos 21/100 M.N.)**. Prestaciones laborales, finiquito y/o liquidación que le corresponde con motivo de la terminación de la relación de trabajo que tenía con este instituto electoral del mes de julio y agosto por la cantidad de **\$ 5,024.34 (Cinco mil veinticuatro pesos 34/100 M.N.)**

El rubro en la cuenta de *Proveedores de bienes*, por la cantidad de **\$ 1,607,671.93 (Un millón seiscientos siete mil seiscientos setenta y un pesos 93/100 M.N.)**, asignaciones destinadas a la adquisición de toda clase de insumos y suministros requeridos para la prestación de bienes y servicios públicos y para el desempeño de las actividades administrativas, adquisición de refacciones y accesorios para equipo de cómputo y telecomunicaciones.

El rubro en la cuenta de *Proveedores de servicios*, por la cantidad de **\$ 22,430,077.76 (Veintidós millones cuatrocientos treinta mil setenta y siete pesos 76/100 M.N.)**, asignaciones destinadas a cubrir el costo de todo tipo de servicios que se contraten con particulares o instituciones del propio sector público.

Referente al rubro de la cuenta de *Retenciones y Contribuciones por Pagar a Corto Plazo*, corresponde a las retenciones del Impuesto Sobre la Renta de Sueldos y salarios pagado a través de nómina a los servidores públicos del instituto Electoral, retención de servicios profesional y retención por arrendamiento en cumplimiento a la ley del Impuesto sobre la Renta correspondiente al mes de agosto de 2024 de la presente anualidad, por un monto de **\$ 3,624,478.27 (Tres millones seiscientos veinticuatro mil cuatrocientos setenta y ocho pesos 27/100 M.N.)**.

El saldo en *Impuesto al valor agregado* pertenece a las retenciones de impuestos por arrendamiento, servicios profesionales y retención del 4% de fletes, en cumplimiento a la ley del Impuesto al valor agregado correspondiente al mes de agosto de 2024, por un monto de **\$ 114,926.23 (Ciento catorce mil novecientos veintiséis pesos 23/100 M.N.)**.

Respecto al saldo que se presenta en el rubro de *aportaciones y prestaciones del ISSET*, se informa que estos corresponden a las cuotas del personal permanente que se le descuenta a través de las nóminas de la segunda quincena de agosto de 2024 y son pagada hasta el mes siguiente, por la cantidad de **\$ 273,102.21 (Doscientos setenta y tres mil ciento dos pesos 21/100 M.N.)**.

El saldo en *Otras retenciones de nóminas* a los servidores públicos pertenece a pasivos de pago de pensiones, descontado al personal de este Instituto Electoral, por la cantidad de **\$ 8,297.38 (Ocho mil doscientos noventa**



NOTAS A LOS ESTADOS FINANCIEROS

y ocho pesos 38/100 M.N.). prima de seguro individual con cargo a nómina según convenio celebrado entre Metlife México, S.A. y el I.E.P.C.T., correspondiente a las quincenas del mes de agosto de 2024, por la cantidad de **\$ 18,093.62 (Dieciocho mil noventa y tres pesos 62/100M.N.)**, descuento de crédito FONACOT del personal del instituto electoral que tiene este servicio y a quienes se les aplicó el descuento correspondiente en la nómina del mes de agosto de 2024, por la suma de **\$ 140,438.38 (Ciento cuarenta y cinco mil ochenta y cuatro pesos 61/100 M.N.)**. Descuento por pensión alimenticia de las prestaciones laborales o finiquitos con motivo de la terminación de la relación de trabajo, en la que labore como personal de eventual adscrito a la dirección de administración y secretaria ejecutiva por la calidad de **\$ 8,609.14 (Ocho mil seiscientos nueve pesos 14/100 M.N.)**.

El saldo en *Otras cuentas por pagar a C.P. (Acreedores Diversos)* representa un saldo de **\$ 372,459.06 (Trescientos setenta y dos mil cuatrocientos cincuenta y nueve pesos 06/100 M.N.)**. obligaciones contraídas, con personal de las juntas distritales y municipales.

El saldo de la cuenta de *Deudores diversos por otros conceptos*, apertura y aumentos de los fondos fijos de las juntas electorales distritales, de conformidad con lo establecido en el capítulo II, numeral 2.4.1 del manual de normas presupuestarias y administrativas para el control del ejercicio presupuestal vigente, según al acuerdo JEE/2024/002, por la cantidad **\$ 98,814.86 (Noventa y ocho mil ochocientos catorce pesos 86/100 M.N.)**.

El saldo de otros ingresos por reclasificar presenta un saldo de **\$ 7,902.68 (Siete mil novecientos dos pesos 68/100 M.N.)** por reintegro de importes de viáticos y gastos de camino requerido por la contraloría en la auditoría con número IEPCT-CG-CA-05-2023, denominada "Auditoría integral al IEPC Tabasco" del periodo de enero a junio 2023, donde recomienda se reintegren los recursos. Y Reintegro por el pago de salario que por error fue depositado, debido a que con fecha 02 de junio del presente año causo baja como bodeguero electoral en la junta distrital 19 de paraíso, Tabasco. Aplicación de nota de crédito convenio finiquito de la producción y entrega de documentación y materiales electorales que se utilizaron en el proceso electoral local ordinario 2023-2024, conforme al convenio específico de colaboración que celebraron talleres gráficos de México y este instituto electoral, el 27 de diciembre de 2023, por la cantidad **\$ 642,255.47 (Seiscientos cuarenta y dos mil doscientos cincuenta y cinco pesos 47/100 M.N.)**

Fondos y Bienes de Terceros en Garantía y/o Administración

Sin información que reportar

Pasivos Diferidos

Sin información que reportar

Provisiones

Sin información que reportar

Otros Pasivos

Sin información que reportar



INSTITUTO ELECTORAL Y DE PARTICIPACION CIUDADANA DE TABASCO

DIRECCION DE ADMINISTRACION

COORDINACION DE RECURSOS FINANCIEROS

NOTAS A LOS ESTADOS FINANCIEROS

III) NOTAS AL ESTADO DE VARIACIONES EN LA HACIENDA PÚBLICA

La Hacienda Pública/Patrimonio corresponde a los activos netos del Instituto Electoral y de Participación Ciudadana de Tabasco, representado por los recursos, inversiones y derechos, una vez deducidos de todos los pasivos contraídos:

| Concepto | Saldo al 31/08/2024 |
|---|-------------------------|
| Patrimonio al 31 de Diciembre de 2023 | \$ 84,386,942.56 |
| Rectificaciones de Resultados de Ejercicios Anteriores. | -\$ 3,529,256.17 |
| Resultado del ejercicio (Ahorro/Desahorro) | \$ 8,347,307.95 |
| Incremento al patrimonio | \$ 51,074.80 |
| Hacienda Pública/Patrimonio 2023 | \$ 89,256,069.14 |

Al 31 de agosto de 2024, el Instituto Electoral obtuvo un ahorro generado de \$ 8,347,307.95 (Ocho millones trescientos cuarenta y siete mil trescientos siete pesos 95/100 M.N.).

IV) NOTAS AL ESTADO DE FLUJO DE EFECTIVO

- De acuerdo a las Normas y Metodología para la emisión de información financiera y estructura de los estados financieros básicos del ente público y características de sus notas, emitidas por el Consejo Nacional de Armonización Contable (CONAC), y en base a la supletoriedad al Marco Conceptual de Contabilidad Gubernamental, NIF-B2: Estado de Flujo de Efectivo, se presenta el flujo de efectivo del 01 al 31 de agosto de 2024, comparado con las cifras del mes inmediato anterior.

| Concepto | 31/08/2024 | 31/07/2024 |
|--|----------------------|----------------------|
| Efectivo | 0.00 | 0.00 |
| Banco / Tesorería | 60,661,025.70 | 89,013,877.99 |
| Banco / Dependencia y otros | 98,814.86 | 161,919.78 |
| Inversiones Temporales (hasta 3 meses) | 0.00 | 0.00 |
| Fondos con Afectación Específicas | 0.00 | 0.00 |
| Depósitos de Fondos de Terceros en Garantía y/o Administración | 0.00 | 0.00 |
| Otros Efectivos y Equivalentes | 0.00 | 0.00 |
| Total Efectivo y Equivalentes | 60,759,840.56 | 89,175,797.77 |



NOTAS A LOS ESTADOS FINANCIEROS

- 2. Detallar las adquisiciones de las Actividades de Inversión efectivamente pagadas, respecto del apartado de aplicación

| Adquisiciones de Actividades de Inversión efectivamente pagadas | | |
|--|-------------|-------------|
| Concepto | 31/08/2024 | 31/07/2024 |
| Bienes Inmuebles, Infraestructura y Construcciones en Proceso | 0.00 | 0.00 |
| Terrenos | 0.00 | 0.00 |
| Viviendas | 0.00 | 0.00 |
| Edificios no Habitacionales | 0.00 | 0.00 |
| Infraestructura | 0.00 | 0.00 |
| Construcciones en Proceso en Bienes de Dominio Público | 0.00 | 0.00 |
| Construcciones en Proceso en Bienes Propios | 0.00 | 0.00 |
| Otros Bienes Inmuebles | 0.00 | 0.00 |
| Bienes Muebles | 0.00 | 0.00 |
| Mobiliario y Equipo de Administración | 0.00 | 0.00 |
| Mobiliario y Equipo Educativo y Recreativo | 0.00 | 0.00 |
| Equipo e Instrumental Médico y de Laboratorio | 0.00 | 0.00 |
| Vehículos y Equipo de Transporte | 0.00 | 0.00 |
| Equipo de Defensa y Seguridad | 0.00 | 0.00 |
| Maquinaria, Otros Equipos y Herramientas | 0.00 | 0.00 |
| Colecciones, Obras de Arte y Objetos Valiosos | 0.00 | 0.00 |
| Activos Biológicos | 0.00 | 0.00 |
| Otras Inversiones | 0.00 | 0.00 |
| Total | 0.00 | 0.00 |

- 3. Conciliación de los Flujos de Efectivo Netos de las Actividades de Operación y los saldos de Resultados del Ejercicio (Ahorro/Desahorro)

| Concepto | 31/08/2024 | 31/07/2024 |
|--|----------------------|----------------------|
| Resultado del Ejercicio | 39,447,826.24 | 39,447,826.24 |
| Ahorro/Desahorro | | |
| Movimientos de partidas o (rubros) que no afectan al efectivo | | |
| Depreciación | 42,218,390.82 | 41,654,196.23 |
| Amortización | 10,092,060.93 | 10,056,242.45 |
| Incremento en las provisiones | 0.00 | 0.00 |
| Incremento en inversiones producido por revaluación | 0.00 | 0.00 |
| Ganancia/perdida en venta de bienes muebles, inmuebles e intangibles | 0.00 | 0.00 |
| Incremento en cuentas por cobrar | 0.00 | 0.00 |
| Flujos de efectivo Netos de las Actividades de Operación | 52,310,451.75 | 51,710,438.68 |



NOTAS A LOS ESTADOS FINANCIEROS

V) CONCILIACIÓN ENTRE LOS INGRESOS PRESUPUESTARIOS Y CONTABLES, ASÍ COMO ENTRE LOS EGRESOS PRESUPUESTARIOS Y LOS GASTOS CONTABLES.

Al 31 de agosto del presente año se devengaron ingresos por la cantidad de \$ 398,256,614.95 (Trescientos noventa y ocho millones doscientos cincuenta y seis mil seiscientos catorce pesos 95/100 M.N.).

| Instituto Electoral y de Participación Ciudadana de Tabasco | |
|--|-----------------------|
| Conciliación entre los Ingresos Presupuestarios y Contables | |
| Correspondiente Del 01 de Enero al 31 de Agosto de 2024 | |
| (Cifras en Pesos) | |
| Concepto | 2024 |
| 1. Total de Ingresos Presupuestarios | 395,666,045.57 |
| 2. Más Ingresos Contables No Presupuestarios | 2,590,569.38 |
| 2.1 Ingresos Financieros | 0.00 |
| 2.2 Incremento por Variación de Inventarios | 0.00 |
| 2.3 Disminución del Exceso de Estimaciones por Pérdida o Deterioro u | 0.00 |
| 2.4 Disminución del Exceso de Provisiones | 0.00 |
| 2.5 Otros Ingresos y Beneficios Varios | 2,590,569.38 |
| 2.6 Otros Ingresos Contables No Presupuestarios | 0.00 |
| 3. Menos Ingresos Presupuestarios No Contables | 0.00 |
| 3.1 Aprovechamientos Patrimoniales | 0.00 |
| 3.2 Ingresos Derivados de Financiamientos | 0.00 |
| 3.3 Otros Ingresos Presupuestarios No Contables | 0.00 |
| 4. Total de Ingresos Contables | 398,256,614.95 |



INSTITUTO ELECTORAL Y DE PARTICIPACION CIUDADANA DE TABASCO

DIRECCION DE ADMINISTRACION

COORDINACION DE RECURSOS FINANCIEROS

NOTAS A LOS ESTADOS FINANCIEROS

| Instituto Electoral y de Participación Ciudadana de Tabasco | |
|--|-----------------------|
| Conciliación entre los Egresos Presupuestarios y los Gastos Contables | |
| Correspondiente Del 01 de Enero al 31 de Agosto de 2024 | |
| (Cifras en Pesos) | |
| Concepto | 2024 |
| 1. Total de Egresos Presupuestarios | 397,055,902.72 |
| 2. Menos Egresos Presupuestarios No Contables | 24,802,721.37 |
| 2.1 Materias Primas y Materiales de Producción y Comercialización | 0.00 |
| 2.2 Materiales y Suministros | 14,511,947.13 |
| 2.3 Mobiliario y Equipo de Administración | 9,016,558.69 |
| 2.4 Mobiliario y Equipo Educativo y Recreativo | 987,884.75 |
| 2.5 Equipo e Instrumental Médico y de Laboratorio | 0.00 |
| 2.6 Vehículos y Equipo de Transporte | 178,499.98 |
| 2.7 Equipo de Defensa y Seguridad | 0.00 |
| 2.8 Maquinaria, Otros Equipos y Herramientas | 0.00 |
| 2.9 Activos Biológicos | 0.00 |
| 2.10 Bienes Inmuebles | 0.00 |
| 2.11 Activos Intangibles | 107,830.82 |
| 2.12 Obra Pública en Bienes de Dominio Público | 0.00 |
| 2.13 Obra Pública en Bienes Propios | 0.00 |
| 2.14 Acciones y Participaciones de Capital | 0.00 |
| 2.15 Compra de Títulos y Valores | 0.00 |
| 2.16 Concesión de Préstamos | 0.00 |
| 2.17 Inversiones en Fideicomisos, Mandatos y Otros Análogos | 0.00 |
| 2.18 Provisiones para Contingencias y Otras Erogaciones Especiales | 0.00 |
| 2.19 Amortización de la Deuda Pública | 0.00 |
| 2.20 Adeudos de Ejercicios Fiscales Anteriores (ADEFAS) | 0.00 |
| 2.21 Otros Egresos Presupuestarios No Contables | 0.00 |
| 3. Más Gastos Contables No Presupuestarios | 17,656,125.65 |
| 3.1 Estimaciones, Depreciaciones, Deterioros, Obsolescencia y Amortizaciones | 4,233,299.16 |
| 3.2 Provisiones | 0.00 |
| 3.3 Disminución de Inventarios | 0.00 |
| 3.4 Otros Gastos | 0.00 |
| 3.5 Inversión Pública no Capitalizable | 0.00 |
| 3.6 Materiales y Suministros | 13,422,826.49 |
| 3.7 Otros Gastos Contables No Presupuestarios | 0.00 |
| 4. Total de Gastos Contables | 389,909,307.00 |



NOTAS A LOS ESTADOS FINANCIEROS

C) NOTAS DE MEMORIA (CUENTAS DE ORDEN)

2) CUENTAS DE ORDEN PRESUPUESTARIAS

Las cuentas de orden se utilizan para registrar movimientos de valores que no afecten o modifiquen el balance del ente contable, sin embargo, su incorporación en libros es necesaria con fines de recordatorio contable, de control y en general sobre los aspectos administrativos; o bien, para consignar sus derechos o responsabilidades contingentes.

El Instituto Electoral y de Partición Ciudadana de Tabasco afronta diversos juicios laborales cuya resolución final se encuentra en trámite a la fecha de los estados financieros; sin embargo, pueden derivar en una obligación de pago para el Instituto. Si los laudos fueran condenatorios para el Instituto Electoral se precisa que este organismo Electoral, no cuenta con una reserva económica para tales efectos, así mismo, no se tienen recursos presupuestales para el pago de estas obligaciones en caso de resultar a cargo de la Institución.

Con base en el "Informe de Juicios Laborales con Análisis y Cuantificación de Riesgos" emitido por el Asesor Laboral Externo Lic. José Irving Madrigal Mandujano, 31 de agosto de 2024, es por la cantidad de **\$ 8,052,208.20 (Ocho millones cincuenta y dos mil doscientos ocho pesos 20/100 M.N.)**, correspondientes a 12 juicios en materia laboral, que comprende tanto los asuntos con pronóstico desfavorable como los de probabilidades favorables. Cabe recordar que, al ser salarios caídos, estas cantidades se actualizan mensualmente, en relación a los cuales las erogaciones que pudieran derivarse de acuerdo con el estado procesal y resolución de tales juicios, su pago en caso de proceder, se efectúa con cargo a los resultados del ejercicio en el que se conoce la sentencia respectiva, afectando las partidas contables y presupuestales correspondientes, reconociendo hasta ese momento el gasto y pasivo respectivo por el importe demandado.

| Autoridad | Expediente | Estimación en caso de Laudo Condenatorio |
|--|--|--|
| Tribunal Electoral de Tabasco | TET-JL- 02/2017-I | 46,505.47 |
| Tribunal Electoral de Tabasco | JLI-02/2020-III | 629,077.71 |
| Tribunal de Conciliación y Arbitraje | 040/2002 | 1,167,133.33 |
| Tribunal de Conciliación y Arbitraje | 306/2015 | 876,758.30 |
| Tribunal Electoral de Tabasco y Tribunal de Conciliación y Arbitraje | TET-JLI- 01/2017-III y 121/2017, 02/2019 III | 604,520.21 |
| Tribunal Electoral de Tabasco | JLI-04/2020-II | 455,001.23 |
| Tribunal Electoral de Tabasco | TET-JLI-04/2021-II | 385,591.04 |
| Tribunal Electoral de Tabasco | TET 385/2021 | 332,341.17 |
| Tribunal Electoral de Tabasco | JLI-01/2023-II | 27,218.77 |
| Tribunal Electoral de Tabasco | JLI-03/2023-III | 2,254,148.93 |
| Tribunal Electoral de Tabasco | JLI-05/2023-I | 603,726.25 |
| Tribunal Electoral de Tabasco | JLI-06/2023-II | 670,185.79 |
| TOTAL | | \$ 8,052,208.20 |

Sin embargo, conforme al manual: "Modelo de Asientos para el registro contable" expedido por el CONAC se realiza un registro conforme al grupo VII numeral 2.5.2, siempre y cuando el expediente derive en sentencia judicial, que hasta el momento el Instituto Electoral no cuenta con dicha sentencia.



INSTITUTO ELECTORAL Y DE PARTICIPACION CIUDADANA DE TABASCO

DIRECCION DE ADMINISTRACION

COORDINACION DE RECURSOS FINANCIEROS

NOTAS A LOS ESTADOS FINANCIEROS

CUENTAS DE INGRESOS

El Ingreso Estimado Modificado del Instituto Electoral y de Participación Ciudadana de Tabasco al 31 de agosto de 2024, es del orden de **\$485,036,623.66 (Cuatrocientos ochenta y cinco millones treinta y seis mil seiscientos veinte tres pesos 66/100 M.N.)**, integrados de la siguiente manera:

| Rubro de Ingresos | Ingreso | | |
|---|-----------------------|------------------------------|---------------------------|
| | Estimado (1) | Ampliaciones s. v. (2) | Modificado (3 = 1 + 2) |
| Impuestos | 0.00 | 0.00 | 0.00 |
| Cuotas y Aportaciones de Seguridad Social | 0.00 | 0.00 | 0.00 |
| Contribuciones de Mejoras | 0.00 | 0.00 | 0.00 |
| Derechos | 0.00 | 0.00 | 0.00 |
| Productos | 0.00 | 0.00 | 0.00 |
| Aprovechamientos | 0.00 | 0.00 | 0.00 |
| Ingresos por Venta de Bienes, Prestación de Servicios y Otros Ingresos | 0.00 | 2,377,280.66 | 2,377,280.66 |
| Participaciones, Aportaciones, Convenios, Incentivos Derivados de la Colaboración Fiscal y Fondos Distintos | 0.00 | 0.00 | 0.00 |
| Transferencias, Asignaciones, Subsidios y Subvenciones, y Pensiones y Jubilaciones | 433,400,000.00 | 49,259,343.00 | 482,659,343.00 |
| Ingresos Derivados de Financiamientos | 0.00 | 0.00 | 0.00 |
| Total | 433,400,000.00 | 51,636,623.66 | 485,036,623.66 |

CUENTAS DE EGRESOS

El Presupuesto de Egresos Modificado Anual al 31 de agosto de 2024, es del orden de **\$512,868,963.87 (Quinientos doce millones ochocientos sesenta y ocho mil novecientos sesenta y tres pesos 87/100 M.N.)**, integrados de la siguiente manera:

| Concepto | Egresos | | | | | Subejercicio |
|--|-----------------------|--------------------------------|-----------------------|-----------------------|-----------------------|-----------------------|
| | Aprobado | Ampliaciones/ (Reducciones) | Modificado | Devengado | Pagado | |
| 1000: SERVICIOS PERSONALES | 227,419,245.00 | 25,092,855.65 | 252,512,100.65 | 175,310,909.95 | 174,626,715.10 | 77,201,190.70 |
| 2000: MATERIALES Y SUMINISTROS | 28,990,000.00 | -10,359,088.15 | 18,630,911.85 | 14,511,947.13 | 12,892,575.35 | 4,118,964.72 |
| 3000: SERVICIOS GENERALES | 78,390,908.00 | 36,457,214.85 | 114,848,122.85 | 103,012,616.78 | 79,684,526.86 | 11,835,506.07 |
| 4000: TRANSFERENCIAS, ASIGNACIONES, SUBSIDIOS Y OTRAS AYUDAS | 94,066,615.00 | 11,356,957.00 | 105,423,572.00 | 83,783,137.82 | 83,783,137.82 | 21,640,434.18 |
| 5000: BIENES MUEBLES, INMUEBLES E INTANGIBLES | 4,533,232.00 | 6,771,024.52 | 11,304,256.52 | 10,290,774.24 | 10,290,774.24 | 1,013,482.28 |
| 8000: PARTICIPACIONES Y APORTACIONES | 0.00 | 10,150,000.00 | 10,150,000.00 | 10,146,516.80 | 10,146,516.80 | 3,483.20 |
| | 433,400,000.00 | 79,468,963.87 | 512,868,963.87 | 397,055,902.72 | 371,424,246.17 | 115,813,061.15 |

El Presupuesto Inicial de Egresos para el Ejercicio Fiscal 2024 de este Instituto Electoral y de Participación Ciudadana de Tabasco, es del orden de **\$433,400,000.00 (Cuatrocientos Treinta y Tres Millones Cuatrocientos Mil Pesos 00/100 M.N.)**:



INSTITUTO ELECTORAL Y DE PARTICIPACION CIUDADANA DE TABASCO

DIRECCION DE ADMINISTRACION

COORDINACION DE RECURSOS FINANCIEROS

NOTAS A LOS ESTADOS FINANCIEROS

| Concepto | Aprobado |
|--|-----------------------|
| 1000: SERVICIOS PERSONALES | 227,419,245.00 |
| 2000: MATERIALES Y SUMINISTROS | 28,990,000.00 |
| 3000: SERVICIOS GENERALES | 78,390,908.00 |
| 4000: TRANSFERENCIAS, ASIGNACIONES, SUBSIDIOS Y OTRAS AYUDAS | 94,066,615.00 |
| 5000: BIENES MUEBLES, INMUEBLES E INTANGIBLES | 4,533,232.00 |
| 8000: PARTICIPACIONES Y APORTACIONES | 0.00 |
| Total de Gasto | 433,400,000.00 |

Sin embargo, al cierre del ejercicio 2023 resultaron erogaciones contraídas mediante compromisos contractuales, por la cantidad de **\$27,270,143.63 (Veintisiete Millones Doscientos Setenta Mil Ciento Cuarenta y Tres Pesos 63/100 M.N.)**, determinándose incorporarlos al Presupuesto de Egresos 2024, dentro de los proyectos: P001: Gestión Administrativa, P004: Organización del Proceso Electoral, P005: Adquisición de Bienes para el IEPCT, P006: Adquisición de Bienes para el Proceso Electoral 2023-2024, Nivel Ramo/Procedencia: 2804: remanentes participaciones 2023, Año 2023.

| Concepto | Importe |
|--|----------------------|
| AÑ 2023: 2023 | 27,270,143.63 |
| PY P001: GESTIÓN ADMINISTRATIVA | 25,687.90 |
| RPC 2804: REMANENTES PARTICIPACIONES 2023 | 25,687.90 |
| CA 3000: SERVICIOS GENERALES | 25,687.90 |
| PY P004: ORGANIZACIÓN DEL PROCESO ELECTORAL | 21,473,431.21 |
| RPC 2804: REMANENTES PARTICIPACIONES 2023 | 21,473,431.21 |
| CA 2000: MATERIALES Y SUMINISTROS | 1,845,891.18 |
| CA 3000: SERVICIOS GENERALES | 19,627,540.03 |
| PY P005: ADQUISICIÓN DE BIENES PARA EL IEPCT | 911,330.41 |
| RPC 2804: REMANENTES PARTICIPACIONES 2023 | 911,330.41 |
| CA 5000: BIENES MUEBLES, INMUEBLES E INTANGIBLES | 911,330.41 |
| PY P006: ADQUISICIÓN DE BIENES PARA EL PROCESO ELECTORAL 2023-2024 | 4,859,694.11 |
| RPC 2804: REMANENTES PARTICIPACIONES 2023 | 4,859,694.11 |
| CA 5000: BIENES MUEBLES, INMUEBLES E INTANGIBLES | 4,859,694.11 |
| Total | 27,270,143.63 |

Lo anterior con fundamento en el Artículo 50 de la Ley de Presupuesto y Responsabilidad Hacendaria del Estado de Tabasco y sus Municipios, y Párrafo Cuarto del Artículo 86 del Reglamento de la Ley de Presupuesto y Responsabilidad Hacendaria del Estado de Tabasco y sus Municipios.

Por lo que respecta a los compromisos contractuales del ejercicio 2023, al 31 de marzo del 2024, se Devengaron recursos por la cantidad de **\$27,019,862.45 (Veintisiete Millones Diecinueve Mil Ochocientos Sesenta y Dos Pesos 45/100 M.N.)**.



INSTITUTO ELECTORAL Y DE PARTICIPACION CIUDADANA DE TABASCO

DIRECCION DE ADMINISTRACION

COORDINACION DE RECURSOS FINANCIEROS

NOTAS A LOS ESTADOS FINANCIEROS

Asimismo, mediante oficio SF/TR0006/2024 de fecha 24 de enero de 2024, la Secretaría de Finanzas Autorizó una Transferencia de Recursos del capítulo: 2000.- Materiales y Suministros al capítulo: 4000.- Asignaciones, Subsidios y Otras Ayudas, por la cantidad de **\$9,871,864.00 (Nueve Millones Ochocientos Setenta y Un Mil Ochocientos Sesenta y Cuatro Pesos 00/100 M.N.)**. Por motivos de la habilitación de las Juntas Distritales en la que 126 Consejeros atienden asuntos relacionados a su distrito, quienes sesionarán por lo menos una vez al mes desde inicio del Proceso Electoral, hasta la conclusión del mismo, plazo establecido en el artículo 165 de la Ley Electoral y de Partidos Políticos del Estado de Tabasco, y a quienes se otorgará un apoyo por pago de Dietas conforme a lo estipulado en el acuerdo CE/2023/056 de fecha 09 de diciembre de 2023 de la Junta Estatal del IEPC.

Con Acta JEE/EXT/15/01/2024 de fecha 15 de enero del dos mil veinticuatro, se autorizan Erogaciones adicionales a las aprobadas en el Presupuesto de Egresos, notificadas mediante oficio SE/UPYE/023/2024 por la Unidad de Planeación y Evaluación del Instituto Electoral con cargos a los excedentes de Ingresos Propios por la cantidad de **\$596,668.24 (Quinientos Noventa y Seis Mil Seiscientos Sesenta y Ocho Pesos 24/100 M.N.)**. Ingresos recaudados por venta de bienes, prestación de servicios, así como de otros ingresos y beneficios varios con la finalidad de enfrentar el inicio del Ejercicio Fiscal y a la vez del Proceso Electoral Local Ordinario 2024.

El 12 de febrero de 2024 la Secretaría de Finanzas Autorizó una Recalendarización de Recursos con número de oficio: SF/RC0081/2024 en el capítulo: 3000.- Servicios Generales para el mes de febrero, disminuyendo el mes de mayo por la cantidad de \$273,296.00 y \$4, 666,626.00 en el mes de junio, haciendo un importe total de la adecuación presupuestal de **\$4,939,922.00 (Cuatro Millones Novecientos Treinta y Nueve Mil Novecientos Veintidós Pesos 00/100 M.N.)**. Para realizar la Licitación de flete y servicios de transporte de personal, transporte de mesas, sillas y otros servicios para las casillas electorales durante el Proceso Electoral 2023 – 2024, con el objeto de guardar y custodiar la Documentación Electoral de la Bodega de Resguardo conforme al Reglamento de Elecciones del INE y la Ley Electoral y de Partidos Políticos del Estado de Tabasco.

Por otra parte, la Secretaría de Finanzas Autorizó Ampliación de Recursos con número de oficio: SF/AC0176/2024 de fecha 15 de febrero de 2024 por la cantidad de **\$7,236,320.00 (Siete Millones Doscientos Treinta y Seis Mil Trescientos Veinte Pesos 00/100 M.N.)**. Distribuidos en los meses de febrero y marzo en el capítulo: 1000.- Servicios Personales Proceso Electoral y Servicios Personales. Para la contratación del personal que llevará a cabo la búsqueda de ubicación de casillas en todos los distritos, revisión, empaquetado y distribución del material electoral, actividad que debe ser concluida antes del primer simulacro de la Jornada Electoral, notificación a la ciudadanía de la ubicación de las casillas a través de las listas nominales, entrega de muebles para las casillas, baños móviles, lonas, instalación de equipos informáticos, cámaras de video, sistema de cómputo y conteo de la documentación electoral.

La Secretaría de Finanzas Autorizó Ampliación de Recursos con número de oficio: SF/AC0325/2024 de fecha 11 de marzo de 2024 por la cantidad de **\$30,000,000.00 (Treinta Millones de Pesos 00/100 M.N.)**. Distribuidos en los meses de marzo y abril en los capítulos: 1000.- Servicios Personales, 3000.- Servicios Generales, 5000.- Bienes Muebles, Inmuebles e Intangibles y 8000.- Participaciones y Aportaciones; derivado de las necesidades para las actividades durante el Proceso Electoral Local Ordinario 2024 para la contratación de Capacitadores Asistentes Electorales (CAEL) y supervisores, así como de personal auxiliar de las juntas distritales, que harán los recorridos para formar las mesas directivas de las casillas y capacitarán a la ciudadanía que acepte los cargos honoríficos en las mismas; equipamiento para las casillas; adquisición de licencias de Software para el PREP; gastos de camino para los CAEL, fletes y arrendamiento de plantas de luz para las juntas distritales, cumplimiento al anexo técnico número uno del Convenio General de Coordinación y Colaboración que celebran el INE y el IEPC para el equipamiento y acondicionamiento de los inmuebles donde se ubicarán las casillas, arrendamiento de mobiliario, mesas, sillas, carpas, sanitarios portátiles, alimentación de la mesa directiva de casilla, limpieza de los inmuebles, útiles de escritorios, impresión de listas nominales, y acciones para la celebración del Proceso Electoral Concurrente 2023 – 2024 en el Estado de Tabasco.



INSTITUTO ELECTORAL Y DE PARTICIPACION CIUDADANA DE TABASCO

DIRECCION DE ADMINISTRACION

COORDINACION DE RECURSOS FINANCIEROS

NOTAS A LOS ESTADOS FINANCIEROS

El 09 de mayo de 2024 la Secretaría de Finanzas Autorizó una Ampliación de Recursos con número de oficio: SF/AC0581/2024 en los capítulos: 1000.- Servicios Personales, 3000.- Servicios Generales, 4000.- Asignaciones, Subsidios y Otras Ayudas por un importe total de **\$10,000,000.00 (Diez Millones de Pesos 00/100 M.N.)**. Distribuidos en el mes de mayo para complementar el plan de contratación de personal para la Jornada Electoral tales como: bodegueros, receptores de documentación en mesas y ampliar el periodo de contratación de CAEL; cubrir las actividades que disponen las Leyes Electorales previas y durante la Jornada Electoral, como los gastos de camino para CAEL, transporte de la documentación electoral el día de la jornada, cubrir los gastos generados por el voto anticipado, viáticos generados por la revisión de la documentación electoral, medidas de seguridad en las bodegas electorales, traslados de vehículos terrestres, fluviales, promoción del voto, baños portátiles, complementar plantas generadoras de energía eléctrica para el Proceso Electoral Local Ordinario 2023 – 2024.

Por otra parte, la Secretaría de Finanzas Autorizó Transferencia de Recursos mediante oficio SF/TR0499/2024 de fecha 28 de mayo de 2024 por la cantidad de **\$2,400,000.00 (Dos Millones Cuatrocientos Mil Pesos 00/100 M.N.)**. reorientando el recurso del capítulo 2000.- Materiales y Suministros al capítulo 3000.- Servicios Generales para realizar el pago del traslado de la Documentación Electoral.

Con el Acuerdo JEE/2024/011 de fecha 29 de mayo del dos mil veinticuatro, se autoriza el Ejercicio de los Productos Financieros para su Incorporación al Programa Presupuestario. R003.- Contingente del Proceso Electoral Local Ordinario 2023 – 2024 por el importe de **\$1,023,809.00 (Un Millón Veintitrés Mil Ochocientos Nueve Pesos 00/100 M.N.)**. Que serán utilizados para atender los requerimientos ordinarios y relacionados con el Proceso Electoral en curso que se presenten de manera emergente, así como aquellas actividades previstas en el anteproyecto de presupuesto que no cuentan con la suficiencia en virtud de la asignación determinada en el Presupuesto del ejercicio Fiscal 2024.



INSTITUTO ELECTORAL Y DE PARTICIPACION CIUDADANA DE TABASCO

DIRECCION DE ADMINISTRACION

COORDINACION DE RECURSOS FINANCIEROS

NOTAS A LOS ESTADOS FINANCIEROS

Los avances de las Cuentas de Orden Presupuestarias al cierre del mes de agosto de 2024, se reflejan de la siguiente manera:

| Cuentas de Orden Presupuestarias de Ingreso | |
|--|----------------------|
| Concepto | Al 31/08/2024 |
| Ley de Ingresos Estimada | 433,400,000.00 |
| Ley de Ingresos por Ejecutar | 89,370,578.09 |
| Modificaciones a la Ley de Ingresos Estimada | 51,636,623.66 |
| Ley de Ingresos Devengada | 395,666,045.57 |
| Ley de Ingresos Recaudada | 395,666,045.57 |

| Cuentas de Orden Presupuestarias del Egresos | |
|---|----------------------|
| Concepto | Al 31/08/2024 |
| Presupuesto de Egresos Aprobado | 433,400,000.00 |
| Presupuesto de Egresos por Ejercer | 14,562,112.06 |
| Modificaciones al presupuesto de Egresos Aprobado | 79,468,963.87 |
| Presupuesto de Egresos Comprometido | 498,306,851.81 |
| Presupuesto de Egresos Devengado | 397,055,902.72 |
| Presupuesto de Egresos Ejercido | 397,055,902.72 |
| Presupuesto de Egresos Pagado | 371,424,246.17 |

Bajo protesta de decir verdad declaramos que los Estados Financieros y sus notas, son razonablemente correctos y son responsabilidad del emisor.

LIC. JORGE ALBERTO ZAVALA FRIAS
SECRETARIO EJECUTIVO

LIC. JAVIER GARCIA RODRIGUEZ
DIRECTOR DE ADMINISTRACIÓN

REVISÓ

LCP. PAUL ALEJANDRO GONZALEZ TORRUCO
SUBDIRECTOR DE ADMINISTRACIÓN

ELABORÓ

LCP. TILO GÓMEZ BARAHONA
COORDINADOR DE RECURSOS FINANCIEROS



INSTITUTO ELECTORAL Y DE PARTICIPACIÓN CIUDADANA DE TABASCO

Estado Analítico de Ingresos Del 01 de enero al 31 de agosto de 2024

| Rubro de Ingresos | Ingreso | | | | | Diferencia |
|---|-----------------------|----------------------------|-----------------------|-----------------------|-----------------------|-----------------------|
| | Estimado | Ampliaciones y Reducciones | Modificado | Devengado | Recaudado | |
| | (1) | (2) | (3 = 1 + 2) | (4) | (5) | (6 = 5 - 1) |
| Impuestos | 0.00 | 0.00 | 0.00 | 0.00 | 0.00 | 0.00 |
| Cuotas y Aportaciones de Seguridad Social | 0.00 | 0.00 | 0.00 | 0.00 | 0.00 | 0.00 |
| Contribuciones de Mejoras | 0.00 | 0.00 | 0.00 | 0.00 | 0.00 | 0.00 |
| Derechos | 0.00 | 0.00 | 0.00 | 0.00 | 0.00 | 0.00 |
| Productos | 0.00 | 0.00 | 0.00 | 0.00 | 0.00 | 0.00 |
| Aprovechamientos | 0.00 | 0.00 | 0.00 | 0.00 | 0.00 | 0.00 |
| Ingresos por Venta de Bienes, Prestación de Servicios y Otros Ingresos | 0.00 | 2,377,280.66 | 2,377,280.66 | 1,349,221.57 | 1,349,221.57 | 1,349,221.57 |
| Participaciones, Aportaciones, Convenios, Incentivos Derivados de la Colaboración Fiscal y Fondos Distintos de Aportaciones | 0.00 | 0.00 | 0.00 | 0.00 | 0.00 | 0.00 |
| Transferencias, Asignaciones, Subsidios y Subvenciones, y Pensiones y Jubilaciones | 433,400,000.00 | 49,259,343.00 | 482,659,343.00 | 394,316,824.00 | 394,316,824.00 | -39,083,176.00 |
| Ingresos Derivados de Financiamientos | 0.00 | 0.00 | 0.00 | 0.00 | 0.00 | 0.00 |
| Total | 433,400,000.00 | 51,636,623.66 | 485,036,623.66 | 395,666,045.57 | 395,666,045.57 | -37,733,954.43 |

Ingresos excedentes

| Estado Analítico de Ingresos Por Fuente de Financiamiento | | Ingreso | | | | | Diferencia |
|---|-----------------------|----------------------------|-----------------------|-----------------------|-----------------------|-----------------------|------------|
| | Estimado | Ampliaciones y Reducciones | Modificado | Devengado | Recaudado | | |
| | (1) | (2) | (3 = 1 + 2) | (4) | (5) | (6 = 5 - 1) | |
| Ingresos del Poder Ejecutivo Federal o Estatal y de los Municipios | 433,400,000.00 | 49,259,343.00 | 482,659,343.00 | 394,316,824.00 | 394,316,824.00 | -39,083,176.00 | |
| Impuestos | 0.00 | 0.00 | 0.00 | 0.00 | 0.00 | 0.00 | |
| Cuotas y Aportaciones de Seguridad Social | 0.00 | 0.00 | 0.00 | 0.00 | 0.00 | 0.00 | |
| Contribuciones de Mejoras | 0.00 | 0.00 | 0.00 | 0.00 | 0.00 | 0.00 | |
| Derechos | 0.00 | 0.00 | 0.00 | 0.00 | 0.00 | 0.00 | |
| Productos | 0.00 | 0.00 | 0.00 | 0.00 | 0.00 | 0.00 | |
| Aprovechamientos | 0.00 | 0.00 | 0.00 | 0.00 | 0.00 | 0.00 | |
| Participaciones, Aportaciones, Convenios, Incentivos Derivados de la Colaboración Fiscal y Fondos Distintos de Aportaciones | 0.00 | 0.00 | 0.00 | 0.00 | 0.00 | 0.00 | |
| Transferencias, Asignaciones, Subsidios y Subvenciones, y Pensiones y Jubilaciones | 433,400,000.00 | 49,259,343.00 | 482,659,343.00 | 394,316,824.00 | 394,316,824.00 | -39,083,176.00 | |
| Ingresos de los Entes Públicos de los Poderes Legislativo y Judicial, de los Órganos Autónomos y del Sector Paraestatal o Paramunicipal, así como de las Empresas Productivas del Estado | 0.00 | 2,377,280.66 | 2,377,280.66 | 1,349,221.57 | 1,349,221.57 | 1,349,221.57 | |
| Cuotas y Aportaciones de Seguridad Social | 0.00 | 0.00 | 0.00 | 0.00 | 0.00 | 0.00 | |
| Productos | 0.00 | 0.00 | 0.00 | 0.00 | 0.00 | 0.00 | |
| Ingresos por Venta de Bienes, Prestación de Servicios y Otros Ingresos | 0.00 | 2,377,280.66 | 2,377,280.66 | 1,349,221.57 | 1,349,221.57 | 1,349,221.57 | |
| Transferencias, Asignaciones, Subsidios y Subvenciones, y Pensiones y Jubilaciones | 0.00 | 0.00 | 0.00 | 0.00 | 0.00 | 0.00 | |
| Ingresos Derivados de Financiamientos | 0.00 | 0.00 | 0.00 | 0.00 | 0.00 | 0.00 | |
| Ingresos Derivados de Financiamientos | 0.00 | 0.00 | 0.00 | 0.00 | 0.00 | 0.00 | |
| Total | 433,400,000.00 | 51,636,623.66 | 485,036,623.66 | 395,666,045.57 | 395,666,045.57 | -37,733,954.43 | |

Villahermosa, Tabasco a 30 de Septiembre de 2024.

Bajo protesta de decir verdad declaramos que los Estados Financieros y sus notas, son razonablemente correctos y son responsabilidad del emisor.

LIC. JORGE ALBERTO ZAVALA FRÍAS
SECRETARIO EJECUTIVO

REVISÓ

LIC. JAVIER GARCÍA RODRÍGUEZ
DIRECTOR DE ADMINISTRACIÓN

ELABORÓ

L.C.P. PAUL ALEJANDRO GONZÁLEZ TORRUCO
SUBDIRECTOR DE ADMINISTRACIÓN

LCP. TILO GÓMEZ BARAHONA
COORDINADOR DE RECURSOS FINANCIEROS



INSTITUTO ELECTORAL Y DE PARTICIPACIÓN CIUDADANA DE TABASCO

Estado Analítico del Ejercicio del Presupuesto de Egresos
Clasificación por Objeto del Gasto (Capítulo y Concepto)
Del 01 de enero al 31 de agosto de 2024

| Concepto | Egresos | | | | | Subejercicio |
|---|-----------------------|--------------------------------|-----------------------|-----------------------|-----------------------|-----------------------|
| | Aprobado | Ampliaciones/ (Reducciones) | Modificado | Devengado | Pagado | |
| | 1 | 2 | 3 = (1 + 2) | 4 | 5 | 6 = (3 - 4) |
| Obra Pública en Bienes de Dominio Público | 0.00 | 0.00 | 0.00 | 0.00 | 0.00 | 0.00 |
| Obra Pública en Bienes Propios | 0.00 | 0.00 | 0.00 | 0.00 | 0.00 | 0.00 |
| Proyectos Productivos y Acciones de Fomento | 0.00 | 0.00 | 0.00 | 0.00 | 0.00 | 0.00 |
| Inversiones Financieras y Otras Provisiones | 0.00 | 0.00 | 0.00 | 0.00 | 0.00 | 0.00 |
| Inversiones para el Fomento de Actividades Productivas | 0.00 | 0.00 | 0.00 | 0.00 | 0.00 | 0.00 |
| Acciones y Participaciones de Capital | 0.00 | 0.00 | 0.00 | 0.00 | 0.00 | 0.00 |
| Compra de Títulos y Valores | 0.00 | 0.00 | 0.00 | 0.00 | 0.00 | 0.00 |
| Concesión de Préstamos | 0.00 | 0.00 | 0.00 | 0.00 | 0.00 | 0.00 |
| Inversiones en Fideicomisos, Mandatos y Otros Análogos | 0.00 | 0.00 | 0.00 | 0.00 | 0.00 | 0.00 |
| Otras Inversiones Financieras | 0.00 | 0.00 | 0.00 | 0.00 | 0.00 | 0.00 |
| Provisiones para Contingencias y Otras Erogaciones Especiales | 0.00 | 0.00 | 0.00 | 0.00 | 0.00 | 0.00 |
| Participaciones y Aportaciones | 0.00 | 10,150,000.00 | 10,150,000.00 | 10,146,516.80 | 10,146,516.80 | 3,483.20 |
| Participaciones | 0.00 | 0.00 | 0.00 | 0.00 | 0.00 | 0.00 |
| Aportaciones | 0.00 | 0.00 | 0.00 | 0.00 | 0.00 | 0.00 |
| Convenios | 0.00 | 10,150,000.00 | 10,150,000.00 | 10,146,516.80 | 10,146,516.80 | 3,483.20 |
| Otros Convenios | 0.00 | 0.00 | 0.00 | 0.00 | 0.00 | 0.00 |
| Deuda Pública | 0.00 | 0.00 | 0.00 | 0.00 | 0.00 | 0.00 |
| Amortización de la Deuda Pública | 0.00 | 0.00 | 0.00 | 0.00 | 0.00 | 0.00 |
| Intereses de la Deuda Pública | 0.00 | 0.00 | 0.00 | 0.00 | 0.00 | 0.00 |
| Comisiones de la Deuda Pública | 0.00 | 0.00 | 0.00 | 0.00 | 0.00 | 0.00 |
| Gastos de la Deuda Pública | 0.00 | 0.00 | 0.00 | 0.00 | 0.00 | 0.00 |
| Costos por Coberturas | 0.00 | 0.00 | 0.00 | 0.00 | 0.00 | 0.00 |
| Apoyos Financieros | 0.00 | 0.00 | 0.00 | 0.00 | 0.00 | 0.00 |
| Adeudos de Ejercicios Fiscales Anteriores (Adefas) | 0.00 | 0.00 | 0.00 | 0.00 | 0.00 | 0.00 |
| Total del Gasto | 433,400,000.00 | 79,468,963.87 | 512,868,963.87 | 397,055,902.72 | 371,424,246.17 | 115,813,061.15 |

Villahermosa, Tabasco a 30 de Septiembre de 2024

Bajo protesta de decir verdad declaramos que los Estados Financieros y sus notas, son razonablemente correctos y son responsabilidad del emisor.

LIC. JORGE ALBERTO ZAVALA FRÍAS
SECRETARIO EJECUTIVO

LIC. JAVIER GARCÍA RODRÍGUEZ
DIRECTOR DE ADMINISTRACIÓN

REVISÓ

L.C.P. PAUL ALEJANDRO GONZÁLEZ TORRUCO
SUBDIRECTOR DE ADMINISTRACIÓN

ELABORÓ

L.C.P. TILO GÓMEZ BARAHONA
COORDINADOR DE RECURSOS FINANCIEROS



INSTITUTO ELECTORAL Y DE PARTICIPACIÓN CIUDADANA DE TABASCO

Estado Analítico del Ejercicio del Presupuesto de Egresos
Clasificación Económica (por Tipo de Gasto)
Del 01 de enero al 31 de agosto de 2024

| Concepto | Egresos | | | | | Subejercicio |
|---|-----------------------|--------------------------------|-----------------------|-----------------------|-----------------------|-----------------------|
| | Aprobado | Ampliaciones/ (Reducciones) | Modificado | Devengado | Pagado | |
| | 1 | 2 | 3 = (1 + 2) | 4 | 5 | |
| Gasto Corriente | 428,866,768.00 | 62,547,939.35 | 491,414,707.35 | 376,618,611.68 | 350,986,955.13 | 114,796,095.67 |
| Gasto de Capital | 4,533,232.00 | 6,771,024.52 | 11,304,256.52 | 10,290,774.24 | 10,290,774.24 | 1,013,482.28 |
| Amortización de la deuda y disminución de pasivos | 0.00 | 0.00 | 0.00 | 0.00 | 0.00 | 0.00 |
| Pensiones y Jubilaciones | 0.00 | 0.00 | 0.00 | 0.00 | 0.00 | 0.00 |
| Participaciones | 0.00 | 10,150,000.00 | 10,150,000.00 | 10,146,516.80 | 10,146,516.80 | 3,483.20 |
| Total del Gasto | 433,400,000.00 | 79,468,963.87 | 512,868,963.87 | 397,055,902.72 | 371,424,246.17 | 115,813,061.15 |

Villahermosa, Tabasco a 30 de Septiembre de 2024.

Bajo protesta de decir verdad declaramos que los Estados Financieros y sus notas, son razonablemente correctos y son responsabilidad del emisor.

LIC. JORGE ALBERTO ZAVALA FRÍAS
SECRETARIO EJECUTIVO

LIC. JAVIER GARCÍA RODRÍGUEZ
DIRECTOR DE ADMINISTRACIÓN

REVISÓ

L.C.P. PAUL ALEJANDRO GONZÁLEZ TORRUCO
SUBDIRECTOR DE ADMINISTRACIÓN

ELABORÓ

LCP. TILO GÓMEZ BARAHONA
COORDINADOR DE RECURSOS FINANCIEROS



INSTITUTO ELECTORAL Y DE PARTICIPACIÓN CIUDADANA DE TABASCO

Estado Analítico del Ejercicio del Presupuesto de Egresos Clasificación Administrativa Del 01 de enero al 31 de agosto de 2024

| Concepto | Egresos | | | | | Subejercicio |
|---|-----------------------|--------------------------------|-----------------------|-----------------------|-----------------------|-----------------------|
| | Aprobado | Ampliaciones/ (Reducciones) | Modificado | Devengado | Pagado | |
| | 1 | 2 | 3 = (1 + 2) | 4 | 5 | |
| Unidad de Comunicación Social | 0.00 | 0.00 | 0.00 | 0.00 | 0.00 | 0.00 |
| Unidad de Igualdad de Género Y No Discriminación | 0.00 | 0.00 | 0.00 | 0.00 | 0.00 | 0.00 |
| Unidad de Planeación y Evaluación | 0.00 | 0.00 | 0.00 | 0.00 | 0.00 | 0.00 |
| Unidad de Tecnologías de la Información y Comunicación | 0.00 | 0.00 | 0.00 | 0.00 | 0.00 | 0.00 |
| Unidad de Transparencia Y Acceso a la Información Pública | 0.00 | 0.00 | 0.00 | 0.00 | 0.00 | 0.00 |
| Total del Gasto | 433,400,000.00 | 79,468,963.87 | 512,868,963.87 | 397,055,902.72 | 371,424,246.17 | 115,813,061.15 |

Villahermosa, Tabasco a 30 de Septiembre de 2024.

Bajo protesta de decir verdad declaramos que los Estados Financieros y sus notas, son razonablemente correctos y son responsabilidad del emisor.

LIC. JORGE ALBERTO ZAVALA FRIAS
SECRETARIO EJECUTIVO

LIC. JAVIER GARCÍA RODRÍGUEZ
DIRECTOR DE ADMINISTRACIÓN

REVISÓ

L.C.P. PAUL ALEJANDRO GONZÁLEZ TORRUCO
SUBDIRECTOR DE ADMINISTRACIÓN

ELABORÓ

LCP. TILO GÓMEZ BARAHONA
COORDINADOR DE RECURSOS FINANCIEROS



INSTITUTO ELECTORAL Y DE PARTICIPACIÓN CIUDADANA DE TABASCO

Estado Analítico del Ejercicio del Presupuesto de Egresos Clasificación Funcional (Finalidad y Función) Del 01 de enero al 31 de agosto de 2024

| Concepto | Egresos | | | | | Subejercicio |
|---|-----------------------|--------------------------------|-----------------------|-----------------------|-----------------------|-----------------------|
| | Aprobado | Ampliaciones/ (Reducciones) | Modificado | Devengado | Pagado | |
| | 1 | 2 | 3 = (1 + 2) | 4 | 5 | |
| Saneamiento del Sistema Financiero | 0.00 | 0.00 | 0.00 | 0.00 | 0.00 | 0.00 |
| Adeudos de Ejercicios Fiscales Anteriores | 0.00 | 0.00 | 0.00 | 0.00 | 0.00 | 0.00 |
| Total del Gasto | 433,400,000.00 | 79,468,963.87 | 512,868,963.87 | 397,055,902.72 | 371,424,246.17 | 115,813,061.15 |

Villahermosa, Tabasco a 30 de Septiembre de 2024.

Bajo protesta de decir verdad declaramos que los Estados Financieros y sus notas, son razonablemente correctos y son responsabilidad del emisor.

LIC. JORGE ALBERTO ZAVALA FRIAS
SECRETARIO EJECUTIVO

LIC. JAVIER GARCÍA RODRÍGUEZ
DIRECTOR DE ADMINISTRACIÓN

REVISÓ

L.C.P. PAUL ALEJANDRO GONZÁLEZ TORRUCO
SUBDIRECTOR DE ADMINISTRACIÓN

ELABORÓ

LCP. TILO GÓMEZ BARAHONA
COORDINADOR DE RECURSOS FINANCIEROS



INSTITUTO ELECTORAL Y DE PARTICIPACIÓN CIUDADANA DE TABASCO

Endeudamiento Neto
Del 01 de enero al 31 de agosto de 2024

| Identificación de Crédito o Instrumento | Contratación / Colocación | Amortización | Endeudamiento Neto |
|--|---------------------------|--------------|--------------------|
| | A | B | C = A - B |
| Créditos Bancarios | | | |
| | 0.00 | 0.00 | 0.00 |
| | 0.00 | 0.00 | 0.00 |
| | 0.00 | 0.00 | 0.00 |
| | 0.00 | 0.00 | 0.00 |
| | 0.00 | 0.00 | 0.00 |
| | 0.00 | 0.00 | 0.00 |
| | 0.00 | 0.00 | 0.00 |
| Total Créditos Bancarios | 0.00 | 0.00 | 0.00 |
| Otros Instrumentos de Deuda | | | |
| | 0.00 | 0.00 | 0.00 |
| | 0.00 | 0.00 | 0.00 |
| | 0.00 | 0.00 | 0.00 |
| | 0.00 | 0.00 | 0.00 |
| | 0.00 | 0.00 | 0.00 |
| | 0.00 | 0.00 | 0.00 |
| Total Otros Instrumentos de Deuda | 0.00 | 0.00 | 0.00 |
| TOTAL | 0.00 | 0.00 | 0.00 |

Villahermosa, Tabasco a 30 de Septiembre de 2024.

Bajo Protesta de decir verdad declaramos que los Estados Financieros y sus notas, son razonablemente correctos y son responsabilidad del emisor.

LIC. JORGE ALBERTO ZAVALA FRIAS
SECRETARIO EJECUTIVO

LIC. JAVIER GARCIA RODRIGUEZ
DIRECTOR DE ADMINISTRACIÓN

REVISÓ

L.C.P. PAUL ALEJANDRO GONZÁLEZ TORRUCO
SUBDIRECTOR DE ADMINISTRACIÓN

ELABORÓ

LCP. TILO GÓMEZ BARAHONA
COORDINADOR DE RECURSOS FINANCIEROS



INSTITUTO ELECTORAL Y DE PARTICIPACIÓN CIUDADANA DE TABASCO

Intereses de la Deuda
Del 01 de enero al 31 de agosto de 2024

| Identificación de Crédito o Instrumento | Devengado | Pagado |
|--|-------------|-------------|
| Créditos Bancarios | | |
| | 0.00 | 0.00 |
| | 0.00 | 0.00 |
| | 0.00 | 0.00 |
| | 0.00 | 0.00 |
| | 0.00 | 0.00 |
| | 0.00 | 0.00 |
| | 0.00 | 0.00 |
| Total Créditos Bancarios | 0.00 | 0.00 |
| Otros Instrumentos de Deuda | | |
| | 0.00 | 0.00 |
| | 0.00 | 0.00 |
| | 0.00 | 0.00 |
| | 0.00 | 0.00 |
| | 0.00 | 0.00 |
| | 0.00 | 0.00 |
| | 0.00 | 0.00 |
| Total Otros Instrumentos de Deuda | 0.00 | 0.00 |
| TOTAL | 0.00 | 0.00 |

Villahermosa, Tabasco a 30 de Septiembre de 2024.

Bajo protesta de decir verdad declaramos que los Estados Financieros y sus notas, son razonablemente correctos y son responsabilidad del emisor.




LIC. JORGE ALBERTO ZAVALA FRIAS
SECRETARIO EJECUTIVO




LIC. JAVIER GARCIA RODRIGUEZ
DIRECTOR DE ADMINISTRACIÓN

REVISÓ



L.C.P. PAUL ALEJANDRO GONZÁLEZ TORRUCO
SUBDIRECTOR DE ADMINISTRACIÓN

ELABORÓ



L.C.P. TILO GÓMEZ BARAHONA
COORDINADOR DE RECURSOS FINANCIEROS



INSTITUTO ELECTORAL Y DE PARTICIPACIÓN CIUDADANA DE TABASCO

Indicadores de Postura Fiscal
Del 01 de enero al 31 de agosto de 2024
(Cifras en Pesos)

| Concepto | Estimado/Aprobado | Devengado | Recaudado/Pagado |
|--|-------------------|----------------|------------------|
| I. Ingresos Presupuestarios | 433,400,000.00 | 395,666,045.57 | 395,666,045.57 |
| 1. Ingresos del Gobierno de la Entidad Federativa | 433,400,000.00 | 395,666,045.57 | 395,666,045.57 |
| 2. Ingresos del Sector Paraestatal | 0.00 | 0.00 | 0.00 |
| II. Egresos Presupuestarios | 433,400,000.00 | 397,055,902.72 | 371,424,246.17 |
| 3. Egresos del Gobierno de la Entidad Federativa | 433,400,000.00 | 397,055,902.72 | 371,424,246.17 |
| 4. Egresos del Sector Paraestatal | 0.00 | 0.00 | 0.00 |
| III. Balance Presupuestario (Superávit o Déficit) (III = I - II) | 0.00 | -1,389,857.15 | 24,241,799.40 |
| Concepto | Estimado/Aprobado | Devengado | Recaudado/Pagado |
| III. Balance presupuestario (Superávit o Déficit) | 0.00 | -1,389,857.15 | 24,241,799.40 |
| IV. Intereses, Comisiones y Gastos de la Deuda | 0.00 | 0.00 | 0.00 |
| V. Balance Primario (Superávit o Déficit) (V= III - IV) | 0.00 | -1,389,857.15 | 24,241,799.40 |
| Concepto | Estimado/Aprobado | Devengado | Recaudado/Pagado |
| A. Financiamiento | 0.00 | 0.00 | 0.00 |
| B. Amortización de la deuda | 0.00 | 0.00 | 0.00 |
| C. Financiamiento Neto | 0.00 | 0.00 | 0.00 |

Villahermosa, Tabasco a 30 de Septiembre de 2024.

Bajo protesta de decir verdad declaramos que los Estados Financieros y sus notas, son razonablemente correctos y son responsabilidad del emisor.

LIC. JORGE ALBERTO ZAVALA FRIAS
SECRETARIO EJECUTIVO

LIC. JAVIER GARCIA RODRIGUEZ
DIRECTOR DE ADMINISTRACIÓN

REVISÓ

L.C.P. PAUL ALEJANDRO GONZÁLEZ TORRUCO
SUBDIRECTOR DE ADMINISTRACIÓN

ELABORÓ

L.C.P. TILO GÓMEZ BARAHONA
COORDINADOR DE RECURSOS FINANCIEROS



INSTITUTO ELECTORAL Y DE PARTICIPACIÓN CIUDADANA DE TABASCO

Gasto por Categoría Programática Del 01 de enero al 31 de agosto de 2024

| Concepto | Egresos | | | | | Subejercicio |
|--|-----------------------|--------------------------------|-----------------------|-----------------------|-----------------------|-----------------------|
| | Aprobado | Ampliaciones/ (Reducciones) | Modificado | Devengado | Pagado | |
| | 1 | 2 | 3 = (1 + 2) | 4 | 5 | 6 = (3 - 4) |
| Programas | 433,400,000.00 | 79,468,963.87 | 512,868,963.87 | 397,055,902.72 | 371,424,246.17 | 115,813,061.15 |
| Subsidios: Sector Social y Privado o Entidades Federativas y Municipios | 0.00 | 0.00 | 0.00 | 0.00 | 0.00 | 0.00 |
| Sujetos a Reglas de Operación | 0.00 | 0.00 | 0.00 | 0.00 | 0.00 | 0.00 |
| Otros Subsidios | 0.00 | 0.00 | 0.00 | 0.00 | 0.00 | 0.00 |
| Desempeño de las Funciones | 309,739,973.00 | 78,218,178.97 | 387,958,151.97 | 338,980,955.90 | 313,984,250.29 | 48,977,196.07 |
| Prestación de Servicios Públicos | 0.00 | 0.00 | 0.00 | 0.00 | 0.00 | 0.00 |
| Provisión de Bienes Públicos | 0.00 | 0.00 | 0.00 | 0.00 | 0.00 | 0.00 |
| Planeación, seguimiento y evaluación de políticas públicas | 0.00 | 0.00 | 0.00 | 0.00 | 0.00 | 0.00 |
| Promoción y fomento | 0.00 | 0.00 | 0.00 | 0.00 | 0.00 | 0.00 |
| Regulación y supervisión | 0.00 | 0.00 | 0.00 | 0.00 | 0.00 | 0.00 |
| Funciones de las Fuerzas Armadas (Únicamente Gobierno Federal) | 0.00 | 0.00 | 0.00 | 0.00 | 0.00 | 0.00 |
| Específicos | 305,206,741.00 | 71,747,154.45 | 376,953,895.45 | 328,944,917.66 | 303,948,212.05 | 48,008,977.79 |
| Proyectos de Inversión | 4,533,232.00 | 6,471,024.52 | 11,004,256.52 | 10,036,038.24 | 10,036,038.24 | 968,218.28 |
| Administrativos y de Apoyo | 123,660,027.00 | 1,250,784.90 | 124,910,811.90 | 58,074,946.82 | 57,439,995.88 | 66,835,865.08 |
| Apoyo al proceso presupuestario y para mejorar la eficiencia institucional | 123,660,027.00 | 1,250,784.90 | 124,910,811.90 | 58,074,946.82 | 57,439,995.88 | 66,835,865.08 |
| Apoyo a la función pública y al mejoramiento de la gestión | 0.00 | 0.00 | 0.00 | 0.00 | 0.00 | 0.00 |
| Operaciones ajenas | 0.00 | 0.00 | 0.00 | 0.00 | 0.00 | 0.00 |
| Compromisos | 0.00 | 0.00 | 0.00 | 0.00 | 0.00 | 0.00 |
| Obligaciones de cumplimiento de resolución jurisdiccional | 0.00 | 0.00 | 0.00 | 0.00 | 0.00 | 0.00 |
| Desastres Naturales | 0.00 | 0.00 | 0.00 | 0.00 | 0.00 | 0.00 |
| Obligaciones | 0.00 | 0.00 | 0.00 | 0.00 | 0.00 | 0.00 |
| Pensiones y jubilaciones | 0.00 | 0.00 | 0.00 | 0.00 | 0.00 | 0.00 |
| Aportaciones a la seguridad social | 0.00 | 0.00 | 0.00 | 0.00 | 0.00 | 0.00 |
| Aportaciones a fondos de estabilización | 0.00 | 0.00 | 0.00 | 0.00 | 0.00 | 0.00 |
| Aportaciones a fondos de inversión y reestructura de pensiones | 0.00 | 0.00 | 0.00 | 0.00 | 0.00 | 0.00 |
| Programas de Gasto Federalizado | 0.00 | 0.00 | 0.00 | 0.00 | 0.00 | 0.00 |
| Gasto Federalizado | 0.00 | 0.00 | 0.00 | 0.00 | 0.00 | 0.00 |
| Participaciones a entidades federativas y municipios | 0.00 | 0.00 | 0.00 | 0.00 | 0.00 | 0.00 |
| Costo financiero, deuda o apoyos a deudores y ahorradores de la banca | 0.00 | 0.00 | 0.00 | 0.00 | 0.00 | 0.00 |
| Adeudos de ejercicios fiscales anteriores | 0.00 | 0.00 | 0.00 | 0.00 | 0.00 | 0.00 |
| Total del Gasto | 433,400,000.00 | 79,468,963.87 | 512,868,963.87 | 397,055,902.72 | 371,424,246.17 | 115,813,061.15 |

Villahermosa, Tabasco a 30 de Septiembre de 2024.

Bajo protesta de decir verdad declaramos que los Estados Financieros y sus notas, son razonablemente correctos y son responsabilidad del emisor.

LIC. JORGE ALBERTO ZAVALA FRIAS
SECRETARIO EJECUTIVO

LIC. JAVIER GARCÍA RODRIGUEZ
DIRECTOR DE ADMINISTRACIÓN

REVISÓ

ELABORÓ

L.C.P. PAUL ALEJANDRO GONZALEZ TORRUCO
SUBDIRECTOR DE ADMINISTRACIÓN

LCP. TILO GÓMEZ BARAHONA
COORDINADOR DE RECURSOS FINANCIEROS



Instituto Electoral y de Participación Ciudadana de Tabasco
Estado Analítico del Ejercicio del Presupuesto de Egresos
Del 01 Enero al 31 de Agosto de 2024

| Concepto | Egresos | | | | | Subejercicio |
|--|-----------------------|--------------------------------|-----------------------|-----------------------|-----------------------|-----------------------|
| | Aprobado | Ampliaciones/ (Reducciones) | Modificado | Devengado | Pagado | |
| PY IE001: GASTO DE OPERACIÓN DEL INSTITUTO | 0.00 | 0.00 | 0.00 | 0.00 | 0.00 | 0.00 |
| MOD 001: GESTIÓN ADMINISTRATIVA DEL IEPCT | 0.00 | 0.00 | 0.00 | 0.00 | 0.00 | 0.00 |
| PY P001: GESTIÓN ADMINISTRATIVA | 123,660,027.00 | 1,250,784.90 | 124,910,811.90 | 58,074,946.82 | 57,439,995.88 | 66,835,865.08 |
| MOD 001: GESTIÓN ADMINISTRATIVA DEL IEPCT | 123,660,027.00 | 1,250,784.90 | 124,910,811.90 | 58,074,946.82 | 57,439,995.88 | 66,835,865.08 |
| MOD 002: ORGANIZACIÓN DEL PROCESO ELECTORAL DEL ESTADO DE TABASCO | 0.00 | 0.00 | 0.00 | 0.00 | 0.00 | 0.00 |
| PY P002: PRERROGATIVAS A PARTIDOS POLÍTICOS | 94,066,615.00 | 0.00 | 94,066,615.00 | 72,622,862.40 | 72,622,862.40 | 21,443,752.60 |
| MOD 001: OTORGAMIENTO DE PRERROGATIVAS A PARTIDOS POLÍTICOS | 94,066,615.00 | 0.00 | 94,066,615.00 | 72,622,862.40 | 72,622,862.40 | 21,443,752.60 |
| PY P004: ORGANIZACIÓN DEL PROCESO ELECTORAL | 211,140,126.00 | 68,809,751.21 | 279,949,877.21 | 254,329,348.20 | 229,457,482.92 | 25,620,529.01 |
| MOD 002: ORGANIZACIÓN DEL PROCESO ELECTORAL DEL ESTADO DE TABASCO | 211,140,126.00 | 68,809,751.21 | 279,949,877.21 | 254,329,348.20 | 229,457,482.92 | 25,620,529.01 |
| PY P005: ADQUISICIÓN DE BIENES PARA EL IEPCT | 0.00 | 911,330.41 | 911,330.41 | 762,850.87 | 762,850.87 | 148,479.54 |
| MOD 001: ADQUISICIÓN DE BIENES PARA EL IEPCT | 0.00 | 911,330.41 | 911,330.41 | 762,850.87 | 762,850.87 | 148,479.54 |
| PY P006: ADQUISICIÓN DE BIENES PARA EL PROCESO ELECTORAL 2023-2024 | 4,533,232.00 | 5,559,694.11 | 10,092,926.11 | 9,273,187.37 | 9,273,187.37 | 819,738.74 |
| MOD 002: ADQUISICIÓN DE BIENES PARA EL PROCESO ELECTORAL 2023-2024 | 4,533,232.00 | 5,559,694.11 | 10,092,926.11 | 9,273,187.37 | 9,273,187.37 | 819,738.74 |
| PY P007: CONTINGENTE PROCESO ELECTORAL 2024 | 0.00 | 2,937,403.24 | 2,937,403.24 | 1,992,707.06 | 1,867,866.73 | 944,696.18 |
| MOD 003: CONTINGENTE PROCESO ELECTORAL | 0.00 | 2,937,403.24 | 2,937,403.24 | 1,992,707.06 | 1,867,866.73 | 944,696.18 |
| Total del Gasto | 433,400,000.00 | 79,468,963.87 | 512,868,963.87 | 397,055,902.72 | 371,424,246.17 | 115,813,061.15 |

Villahermosa, Tabasco a 30 de Septiembre de 2024

Bajo protesta de decir verdad declaramos que los Estados Financieros y sus notas, son razonablemente correctos y son responsabilidad del emisor.

 LIC. JORGE ALBERTO ZAVALA FRÍAS
 SECRETARIO EJECUTIVO

 LIC. JAVIER GARCÍA RODRÍGUEZ
 DIRECTOR DE ADMINISTRACIÓN

 REVISÓ

 ELABORÓ

 L.C.P. PAÚL ALEJANDRO GONZÁLEZ TORRUCO
 SUBDIRECTOR DE ADMINISTRACIÓN

 LCP. TILO GÓMEZ BARAHONA
 COORDINADOR DE RECURSOS FINANCIEROS



INSTITUTO ELECTORAL Y DE PARTICIPACIÓN CIUDADANA DE TABASCO

E006-Procesos Electorales

| Nivel | Objetivo | Indicadores | | Medios de verificación | | Supuestos |
|---|--|-------------------------------|--|------------------------|--|---|
| | | NOMBRE: | DEFINICIÓN: | NOMBRE | Informes trimestrales | |
| P R O P Ó S I T O | Fomentar la educación cívica y cultura democrática partiendo de la equidad e igualdad de oportunidades en los ciudadanos tabasqueños con capacidad de votar. | NOMBRE: | Porcentaje de participación institucional | | Informes trimestrales | |
| | | DEFINICIÓN: | Es el porcentaje de personas asistentes a los eventos que son impartidos por el IEPC Tabasco | | Unidad Técnica de Igualdad de Género y No Discriminación, Dirección Ejecutiva de Organización Electoral y Educación Cívica. COMISIONES | |
| | | TIPO: | Estratégico | | | |
| | | DIMENSIÓN: | Eficacia | | | |
| | | ÁMBITO: | Resultados | | Pública | |
| | | MÉTODO: | Es el Total de asistentes por cada evento dividido entre el Total de asistentes esperados multiplicado por 100 | | Asistentes | |
| | | ALGORITMO: | (TARn/TAEn)*100 TARn: Total de asistentes a los eventos del IEPC reales TAEn: Total de asistentes esperados a los eventos del IEPC | | COBERTURA GEOGRÁFICA | Estatal |
| | | AÑO LÍNEA BASE: | 2023 | | DESAGREGACIÓN GEOGRÁFICA | Tabasco |
| | | VALOR LÍNEA BASE: | 100% | | PERIODICIDAD DE ACTUALIZACIÓN DE LA INFORMACIÓN | Annual |
| | | COMPORTEAMIENTO DEL INDICADOR | Ascendente | | FECHA DE PUBLICACIÓN | 30 días posteriores al término del período. |
| | | FRECUENCIA DE MEDICIÓN: | Annual | | | |
| | | UNIDAD DE MEDIDA: | Porcentaje | | | |
| | | ENFOQUE TRANSVERSAL: | Población | | | |
| CLASIFICACIÓN: | Constante | | | | | |
| METAS: | 100% | | | | | |

Hay ciudadanía dispuesta a participar para lograr una democracia eficaz e incluyente



INSTITUTO ELECTORAL Y DE PARTICIPACIÓN CIUDADANA DE TABASCO
E006-Procesos Electorales

| Nivel | Objetivo | Indicadores | | Medios de verificación | | Supuestos |
|-------|----------|------------------------------|--|---|---|---|
| | | NOMBRE: | Porcentaje semestral de financiamiento pagadas. | NOMBRE | Ministración de financiamiento a Partidos Políticos | |
| | | DEFINICIÓN: | "Este indicador medirá la ministración del financiamiento a partidos políticos de actividades ordinarias y específicas" | ÁREA RESPONSABLE DE LA INFORMACIÓN | Coordinación de Prerrogativas a Partidos Políticos y Secretaría Ejecutiva | |
| | | TIPO: | Gestión | UNIDAD DE MEDIDA | Presupuesto | |
| | | DIMENSIÓN: | Eficacia | DISPONIBILIDAD DE LA INFORMACIÓN | Pública | |
| | | ÁMBITO: | Procesos | UNIDAD DE ANÁLISIS | ministración | |
| | | MÉTODO: | Es el total de ministraciones pagadas divididas en el total de ministraciones programadas por 100 | COBERTURA GEOGRÁFICA | Estatal | Se ejerce el presupuesto del IEPC Tabasco de manera efectiva. |
| | | ALGORITMO: | (MP/MPR)*100 MP: Total de ministraciones pagadas MPR: Total de ministraciones presupuestadas TPMF: Total en Porcentaje mensual de ministración del financiamiento | DESAGREGACIÓN GEOGRÁFICA | Tabasco | |
| | | AÑO LÍNEA BASE: | 2022 | PERIODICIDAD DE ACTUALIZACIÓN DE LA INFORMACIÓN | Semestral | |
| | | VALOR LÍNEA BASE: | 100% | FECHA DE PUBLICACIÓN | 30 días posteriores al término del período | |
| | | COMPORTAMIENTO DEL INDICADOR | Ascendente | | | |
| | | FRECUENCIA DE MEDICIÓN: | Semestral | | | |
| | | UNIDAD DE MEDIDA: | Informe Trimestral | | | |
| | | ENFOQUE TRANSVERSAL: | Población | | | |
| | | CLASIFICACIÓN: | Acumulado | | | |
| | | METAS: | 100% | | | |

C O M P O N E N T E C 0 1



INSTITUTO ELECTORAL Y DE PARTICIPACIÓN CIUDADANA DE TABASCO
E006-Procesos Electorales

| Nivel | Objetivo | Indicadores | | | Medios de verificación | | Supuestos |
|--------------------------------------|---|--------------------------------------|--|---|--|--|-----------|
| | | NOMBRE: | Porcentaje semestral de financiamiento entregado. | Administraciones del | NOMBRE | Ministración de financiamiento a Partidos Políticos | |
| C O M P O N E N T E C 0 1 - 2 | Ministración de financiamiento público a partidos políticos entregados. | DEFINICIÓN: | Este indicador medirá el presupuesto destinado a la ministración del financiamiento a partidos políticos de actividades ordinarias y específicas | ÁREA RESPONSABLE DE LA INFORMACIÓN | Dirección Ejecutiva de Administración. | Se ejerce el presupuesto del Instituto Electoral y de Participación Ciudadana de Tabasco de manera efectiva. | |
| | | TIPO: | Gestión | UNIDAD DE MEDIDA | Presupuesto | | |
| | | DIMENSIÓN: | Eficacia | DISPONIBILIDAD DE LA INFORMACIÓN | Pública | | |
| | | ÁMBITO: | Procesos | UNIDAD DE ANÁLISIS | Informe Trimestral | | |
| | | MÉTODO: | Es el total de Presupuesto Ejercido divididas en el total de Presupuesto Programado por 100 | COBERTURA GEOGRÁFICA | Estatal | | |
| | | ALGORITMO: | (PE/PP) * 100 PE: Total de Presupuesto Ejercido PP: Total de Presupuesto Programado | DESAGREGACIÓN GEOGRÁFICA | Tabasco | | |
| | | AÑO LÍNEA BASE: | 2022 | PERIODICIDAD DE ACTUALIZACIÓN DE LA INFORMACIÓN | Semestral | | |
| | | VALOR LÍNEA BASE: | 100% | FECHA DE PUBLICACIÓN | 30 días posteriores al término del período | | |
| | | COMPORTEAMIENTO DEL INDICADOR | Ascendente | | | | |
| | | FRECUENCIA DE MEDICIÓN: | Semestral | | | | |
| | | UNIDAD DE MEDIDA: | Informe Trimestral | | | | |
| | | ENFOQUE TRANSVERSAL: | Población | | | | |
| | | CLASIFICACIÓN: | Acumulado | | | | |
| | | METAS: | 100% | | | | |



INSTITUTO ELECTORAL Y DE PARTICIPACIÓN CIUDADANA DE TABASCO
E006-Procesos Electorales

| Nivel | Objetivo | Indicadores | | | Medios de verificación | | Supuestos | |
|--|---|--|---|--|------------------------|--|--|---|
| | | NOMBRE: | Definición | TIPO: | NOMBRE | Información | | |
| A C T I V I D A D C 1 0 1 | Administración del Partido Regeneración Nacional (MORENA) | NOMBRE: Porcentaje de ministración del financiamiento al Partido MORENA | Este indicador medirá la ministración del financiamiento a partidos políticos de las actividades ordinarias y específicas | TIPO: Gestión | Informe Trimestral | Coordinación de Prerrogativas a Partidos Políticos, Secretaría Ejecutiva | El partido MORENA se acredita cabalmente ante el Instituto Electoral y de Participación Ciudadana de Tabasco | |
| | | DEFINICIÓN: | | UNIDAD DE MEDIDA: | | | | DISPONIBILIDAD DE LA INFORMACIÓN: |
| | | DIMENSIÓN: | | UNIDAD DE ANÁLISIS: | | | | COBERTURA GEOGRÁFICA: |
| | | ÁMBITO: | | DESAGREGACIÓN GEOGRÁFICA: | | | | PERIODICIDAD DE ACTUALIZACIÓN DE LA INFORMACIÓN: |
| | | MÉTODO : Es el total de ministraciones pagadas divididas en el total de ministraciones presupuestadas por 100 | | ALGORITMO : | | | | FECHA DE PUBLICACIÓN: |
| | | VALOR LÍNEA BASE: 2022 | | (MP/MPR)*100 MP: Total de ministraciones pagadas MPR: Total de ministraciones presupuestadas | | | | 10 días posteriores al cobro al mes en curso |
| | | COMPORTAMIENTO DEL INDICADOR: Ascendente | | | | | | |
| | | FRECUENCIA DE MEDICIÓN: Trimestral | | | | | | |
| | | UNIDAD DE MEDIDA: Porcentaje | | | | | | |
| | | ENFOQUE TRANSVERSAL: Población | | | | | | |
| | | CLASIFICACIÓN: Acumulado | | | | | | |
| | | METAS: 100% | | | | | | |



INSTITUTO ELECTORAL Y DE PARTICIPACIÓN CIUDADANA DE TABASCO

E006-Procesos Electorales

| Nivel | Objetivo | Indicadores | | | Medios de verificación | | Supuestos |
|---|--|---|--|--|----------------------------------|--|--|
| | | NOMBRE: | DEFINICIÓN: | TIPO: | NOMBRE | ÁREA RESPONSABLE DE LA INFORMACIÓN | |
| A C T I V I D A D C 1 0 1 - 2 | Mineración del financiamiento al Partido Movimiento Nacional Regeneración (MORENA) | NOMBRE: Porcentaje de presupuesto para ministración del financiamiento al Partido MORENA | DEFINICIÓN: Este indicador medirá el gasto ejercido de la ministración del financiamiento a partidos políticos de actividades ordinarias y específicas. | TIPO: Gestión | NOMBRE Informe Trimestral | ÁREA RESPONSABLE DE LA INFORMACIÓN Dirección Ejecutiva de Administración. | El partido MORENA se acredita cabalmente ante el Instituto Electoral y de Participación Ciudadana de Tabasco |
| | | DIMENSIÓN: Eficacia | TIPO: Gestión | UNIDAD DE MEDIDA Presupuesto | | | |
| | | ÁMBITO: Procesos | DIMENSIÓN: Eficacia | DISPONIBILIDAD DE LA INFORMACIÓN Pública | | | |
| | | MÉTODO : Es el total de Presupuesto Ejercido divididas en el total de Presupuesto Programado por 100 | ÁMBITO: Procesos | UNIDAD DE ANÁLISIS Informe Trimestral | | | |
| | | ALGORITMO : (PE/PP)*100 PE: Total de Presupuesto Ejercido PP: Total de Presupuesto Programado | MÉTODO : Es el total de Presupuesto Ejercido divididas en el total de Presupuesto Programado por 100 | COBERTURA GEOGRÁFICA Estatal | | | |
| | | AÑO LÍNEA BASE: 2022 | ALGORITMO : (PE/PP)*100 PE: Total de Presupuesto Ejercido PP: Total de Presupuesto Programado | DESAGREGACIÓN GEOGRÁFICA Tabasco | | | |
| | | VALOR LÍNEA BASE: 100% | AÑO LÍNEA BASE: 2022 | PERIODICIDAD DE ACTUALIZACIÓN DE LA INFORMACIÓN Trimestral | | | |
| | | COMPORTAMIENTO DEL INDICADOR FRECUENCIA DE MEDICIÓN: Ascendente Trimestral | VALOR LÍNEA BASE: 100% | FECHA DE PUBLICACIÓN 10 días posteriores al cobro al mes en curso | | | |
| | | UNIDAD DE MEDIDA: Porcentaje | COMPORTAMIENTO DEL INDICADOR FRECUENCIA DE MEDICIÓN: Ascendente Trimestral | | | | |
| | | ENFOQUE TRANSVERSAL: Población | UNIDAD DE MEDIDA: Porcentaje | | | | |
| | | CLASIFICACIÓN: Acumulado | ENFOQUE TRANSVERSAL: Población | | | | |
| | | METAS: 100% | CLASIFICACIÓN: Acumulado | | | | |
| METAS: 100% | METAS: 100% | | | | | | |



INSTITUTO ELECTORAL Y DE PARTICIPACIÓN CIUDADANA DE TABASCO

E006-Procesos Electorales

| Nivel | Objetivo | Indicadores | | | Medios de verificación | | Supuestos | | | | | | | | | |
|---|---|--|---|-------------------------|---------------------------|--|--|---------------------------------|--|------------------------------------|------------------|----------------------------------|--------------------|----------------------|--|---|
| | | NOMBRE: | DEFINICIÓN: | TIPO: | DIMENSIÓN: | ÁMBITO: | | MÉTODO: | NOMBRE | ÁREA RESPONSABLE DE LA INFORMACIÓN | UNIDAD DE MEDIDA | DISPONIBILIDAD DE LA INFORMACIÓN | UNIDAD DE ANÁLISIS | COBERTURA GEOGRÁFICA | DESAGREGACIÓN GEOGRÁFICA | PERIODICIDAD DE ACTUALIZACIÓN DE LA INFORMACIÓN |
| A C T I V I D A D C 1 0 2 | Ministración del financiamiento al Partido Revolucionario Institucional (PRI) | Porcentaje de ministración del financiamiento al Partido Revolucionario Institucional | Este indicador medirá la ministración del financiamiento a partidos políticos de las actividades ordinarias y específicas | Gestión | Eficacia | Procesos | Es el total de ministraciones pagadas divididas en el total de ministraciones presupuestadas por 100 | Informe Trimestral | Coordinación de Prerrogativas a Partidos Políticos, Secretaría Ejecutiva | Ministraciones | Pública | Informe Trimestral | Estatal | Trimestral | El Partido Revolucionario Institucional se acredita cabalmente ante el Instituto Electoral y de Participación Ciudadana de Tabasco | 10 días posteriores al cobro al mes en curso |
| | | ALGORITMO: (MP/MPR)*100 MP: Total de ministraciones pagadas MPr: Total de ministraciones presupuestadas | | ANO LÍNEA BASE: 2022 | VALOR LÍNEA BASE: 100% | COMPORTEAMIENTO DEL INDICADOR FRECUENCIA DE MEDICIÓN: Ascendente Trimestral | | UNIDAD DE MEDIDA: Porcentaje | ENFOQUE TRANSVERSAL: Población | CLASIFICACIÓN: Acumulado | METAS: 100% | | | | | |



INSTITUTO ELECTORAL Y DE PARTICIPACIÓN CIUDADANA DE TABASCO

E006-Procesos Electorales

| Nivel | Objetivo | Indicadores | | | Medios de verificación | | Supuestos |
|--|---|-------------------------------|---|---|--|--|--|
| A C T I V I D A D C 1 0 2 - 2 | Ministración del financiamiento al Partido Revolucionario Institucional (PRI) | NOMBRE: | Porcentaje de presupuesto para ministración del financiamiento al Partido Revolucionario Institucional | (PE/PP)*100 PE: Total de Presupuesto Ejercido PP: Total de Presupuesto Programado | NOMBRE: | Informe Trimestral | El Partido Revolucionario Institucional se acredita cabalmente ante el Instituto Electoral y de Participación Ciudadana de Tabasco |
| | | DEFINICIÓN: | Este indicador medirá el gasto ejercido de la ministración del financiamiento a partidos políticos de actividades ordinarias y específicas. | | ÁREA RESPONSABLE DE LA INFORMACIÓN: | Dirección Ejecutiva de Administración. | |
| | | TIPO: | Gestión | | UNIDAD DE MEDIDA: | Presupuesto | |
| | | DIMENSIÓN: | Eficacia | | DISPONIBILIDAD DE LA INFORMACIÓN: | Pública | |
| | | ÁMBITO: | Procesos | | UNIDAD DE ANÁLISIS: | Informe Trimestral | |
| | | MÉTODO: | Es el total de Presupuesto Ejercido divididas en el total de Presupuesto Programado por 100 | | COBERTURA GEOGRÁFICA: | Estatal | |
| | | ALGORITMO: | | | DESAGREGACIÓN GEOGRÁFICA: | Tabasco | |
| | | AÑO LÍNEA BASE: | 2022 | | PERIODICIDAD DE ACTUALIZACIÓN DE LA INFORMACIÓN: | Trimestral | |
| | | VALOR LÍNEA BASE: | 100% | | FECHA DE PUBLICACIÓN: | 10 días posteriores al cobro al mes en curso | |
| | | COMPORTAMIENTO DEL INDICADOR: | Ascendente | | | | |
| | | FRECUENCIA DE MEDICIÓN: | Trimestral | | | | |
| | | UNIDAD DE MEDIDA: | Porcentaje | | | | |
| | | ENFOQUE TRANSVERSAL: | Población | | | | |
| CLASIFICACIÓN: | Acumulado | | | | | | |
| METAS: | 100% | | | | | | |



INSTITUTO ELECTORAL Y DE PARTICIPACIÓN CIUDADANA DE TABASCO

E006-Procesos Electorales

| Nivel | Objetivo | Indicadores | | | Medios de verificación | | Supuestos | |
|---|---|--|---|----------|---|---|--|--|
| | | NOMBRE: | DEFINICIÓN: | TIPO: | NOMBRE | ÁREA RESPONSABLE DE LA INFORMACIÓN | | |
| A C T I V I D A D C 1 0 3 | Ministración del financiamiento al Partido de la Revolución Democrática (PRD) | Porcentaje de ministración del financiamiento al Partido de la Revolución Democrática | Este indicador medirá la ministración del financiamiento a partidos políticos de las actividades ordinarias y específicas | Gestión | Informe Trimestral | Coordinación de Prerrogativas a Partidos Políticos, Secretaría Ejecutiva. | El Partido de la Revolución Democrática se acredita cabalmente ante el Instituto Electoral y de Participación Ciudadana de Tabasco | |
| | | Es el total de ministraciones pagadas divididas en el total de ministraciones presupuestadas por 100 | Es el total de ministraciones pagadas divididas en el total de ministraciones presupuestadas | Eficacia | Estatal | Ministraciones | | Informe Trimestral |
| | | (MP/MPR)*100 | MP: Total de ministraciones pagadas MPR: Total de ministraciones presupuestadas | Procesos | Tabasco | Pública | | Estatal |
| | | AÑO LÍNEA BASE: 2022 | | | PERIODICIDAD DE ACTUALIZACIÓN DE LA INFORMACIÓN | | | Trimestral |
| | | VALOR LÍNEA BASE: 100% | | | FECHA DE PUBLICACIÓN | | | 10 días posteriores al cobro al mes en curso |
| | | COMPORTAMIENTO DEL INDICADOR | Ascendente | | | | | |
| | | FRECUENCIA DE MEDICIÓN: | Trimestral | | | | | |
| | | UNIDAD DE MEDIDA: | Porcentaje | | | | | |
| | | ENFOQUE TRANSVERSAL: | Población | | | | | |
| | | CLASIFICACIÓN: | Acumulado | | | | | |
| | | METAS: | 100% | | | | | |



INSTITUTO ELECTORAL Y DE PARTICIPACIÓN CIUDADANA DE TABASCO

E006-Procesos Electorales

| Nivel | Objetivo | Indicadores | | | Medios de verificación | | Supuestos | | | | | | | | | | | |
|---|---|--|---|-------------------|------------------------|-------------------------------|---|-------------------------|--|--------------------|--|----------------------|----------------------------------|--------------------|----------------------|--------------------------|---|--|
| | | NOMBRE: | DEFINICIÓN: | TIPO: | DIMENSIÓN: | ÁMBITO: | | MÉTODO: | ALGORITMO: | NOMBRE | ÁREA RESPONSABLE DE LA INFORMACIÓN | UNIDAD DE MEDIDA | DISPONIBILIDAD DE LA INFORMACIÓN | UNIDAD DE ANÁLISIS | COBERTURA GEOGRÁFICA | DESAGREGACIÓN GEOGRÁFICA | PERIODICIDAD DE ACTUALIZACIÓN DE LA INFORMACIÓN | FECHA DE PUBLICACIÓN |
| A C T I V I D A D C 1 0 3 - 2 | Ministración del financiamiento al Partido de la Revolución Democrática (PRD) | Porcentaje de presupuesto para ministración del financiamiento al Partido de la Revolución Democrática | Este indicador medirá el gasto ejercido de la ministración del financiamiento a partidos políticos de actividades ordinarias y específicas. | Gestión | Eficacia | Procesos | Es el total de Presupuesto Ejercido divididas en el total de Presupuesto Programado por 100 | (PE/PP)*100 | PE: Total de Presupuesto Ejercido PP: Total de Presupuesto Programado | Informe Trimestral | Dirección Ejecutiva de Administración. | Presupuesto | Pública | Informe Trimestral | Estatal | Tabasco | Trimestral | 10 días posteriores al cobro al mes en curso |
| | | AÑO LINEA BASE: | 2022 | VALOR LINEA BASE: | 100% | COMPORTAMIENTO DEL INDICADOR: | Ascendente | FRECUENCIA DE MEDICIÓN: | Trimestral | UNIDAD DE MEDIDA: | Porcentaje | ENFOQUE TRANSVERSAL: | Población | CLASIFICACIÓN: | Acumulado | METAS: | 100% | |



INSTITUTO ELECTORAL Y DE PARTICIPACIÓN CIUDADANA DE TABASCO

E006-Procesos Electorales

| Nivel | Objetivo | Indicadores | | | Medios de verificación | | Supuestos |
|---|--|-------------------------------------|---|--|---|--|--|
| | | NOMBRE: | DEFINICIÓN: | TIPO: | NOMBRE | | |
| A C T I V I D A D C 1 0 4 | Mineración del financiamiento al Partido Verde Ecologista de México (PVEM) | NOMBRE: | Porcentaje de mineración del financiamiento al Partido Verde Ecologista de México | Gestión | Informe Trimestral | | |
| | | DEFINICIÓN: | Este indicador medirá la mineración del financiamiento a partidos políticos de las actividades ordinarias y específicas | Eficacia | ÁREA RESPONSABLE DE LA INFORMACIÓN Coordinación de Prerrogativas a Partidos Políticos, Secretaría Ejecutiva. | | |
| | | TIPO: | | Procesos | UNIDAD DE MEDIDA Ministraciones | | |
| | | DIMENSIÓN: | | | DISPONIBILIDAD DE LA INFORMACIÓN Pública | | |
| | | ÁMBITO: | | | UNIDAD DE ANÁLISIS Informe Trimestral | | |
| | | MÉTODO: | | Es el total de ministraciones pagadas divididas en el total de ministraciones presupuestadas por 100 | | | |
| | | ALGORITMO: | | $(MP/MPR) * 100$ MP: Total de ministraciones pagadas MPR: Total de ministraciones presupuestadas | COBERTURA GEOGRÁFICA Estatal | | El Partido Verde Ecologista de México se acredita cabalmente ante el Instituto Electoral y de Participación Ciudadana de Tabasco |
| | | AÑO LÍNEA BASE: | | 2022 | DESAGREGACIÓN GEOGRÁFICA Tabasco | | |
| | | VALOR LÍNEA BASE: | | 100% | PERIODICIDAD DE ACTUALIZACIÓN DE LA INFORMACIÓN Trimestral | | |
| | | COMPORTAMIENTO DEL INDICADOR | | Ascendente | | | |
| | | FRECUENCIA DE MEDICIÓN: | | Trimestral | | | |
| | | UNIDAD DE MEDIDA: | | Porcentaje | | | |
| | | ENFOQUE TRANSVERSAL: | | Población | | | |
| CLASIFICACIÓN: | | Acumulado | FECHA DE PUBLICACIÓN 10 días posteriores al cobro al mes en curso | | | | |
| METAS: | | 100% | | | | | |



INSTITUTO ELECTORAL Y DE PARTICIPACIÓN CIUDADANA DE TABASCO
E006-Procesos Electorales

| Nivel | Objetivo | Indicadores | | | | Medios de verificación | | Supuestos | | | | | | | | | | |
|---|--|--|---|-------------------|------------|-------------------------------|---|--|--------------------|--|------------------------------------|----------------------|----------------------------------|--------------------|----------------------|--------------------------|---|--|
| | | NOMBRE: | DEFINICIÓN: | TIPO: | DIMENSIÓN: | ÁMBITO: | MÉTODO: | | ALGORITMO: | NOMBRE | ÁREA RESPONSABLE DE LA INFORMACIÓN | UNIDAD DE MEDIDA | DISPONIBILIDAD DE LA INFORMACIÓN | UNIDAD DE ANÁLISIS | COBERTURA GEOGRÁFICA | DESAGREGACIÓN GEOGRÁFICA | PERIODICIDAD DE ACTUALIZACIÓN DE LA INFORMACIÓN | FECHA DE PUBLICACIÓN |
| A C T I V I D A D C 1 0 4 - 2 | Ministración del financiamiento al Partido Verde Ecologista de México (PVEM) | Porcentaje de presupuesto para ministración del financiamiento al Partido Verde Ecologista de México | Este indicador medirá el gasto ejercido de la ministración del financiamiento a partidos políticos de actividades ordinarias y específicas. | Gestión | Eficacia | Procesos | Es el total de Presupuesto Ejercido divididas en el total de Presupuesto Programado por 100 | (PE/PP)*100 PE: Total de Presupuesto Ejercido PP Total de Presupuesto Programado | Informe Trimestral | Dirección Ejecutiva de Administración. | Presupuesto | Pública | Informe Trimestral | Estatal | Tabasco | Trimestral | 10 días posteriores al cobro al mes en curso | El Partido Verde Ecologista de México se acredita cabalmente ante el Instituto Electoral y de Participación Ciudadana de Tabasco |
| | | AÑO LÍNEA BASE: | 2022 | VALOR LÍNEA BASE: | 100% | COMPORTEAMIENTO DEL INDICADOR | Ascendente | FRECUENCIA DE MEDICIÓN: | Trimestral | UNIDAD DE MEDIDA: | Porcentaje | ENFOQUE TRANSVERSAL: | Población | CLASIFICACIÓN: | Acumulado | METAS: | 100% | |



INSTITUTO ELECTORAL Y DE PARTICIPACIÓN CIUDADANA DE TABASCO

E006-Procesos Electorales

| Nivel | Objetivo | Indicadores | | | Medios de verificación | | Supuestos | |
|---|--|---|---|--|------------------------|---|---|--|
| A C T I V I D A D C 1 0 5 | Mineración del financiamiento al Partido Movimiento Ciudadano (MC) | NOMBRE: | Porcentaje de mineración del financiamiento al Partido Movimiento Ciudadano | | | NOMBRE | Ministeración de financiamiento a Partidos Políticos | El Partido Movimiento Ciudadano se acredita cabalmente ante el Instituto Electoral y de Participación Ciudadana de Tabasco |
| | | DEFINICIÓN: | Este indicador medirá la mineración del financiamiento a partidos políticos de las actividades ordinarias y específicas | | | ÁREA RESPONSABLE DE LA INFORMACIÓN | Coordinación de Prerrogativas a Partidos Políticos, Secretaría Ejecutiva. | |
| | | TIPO: | Gestión | | | UNIDAD DE MEDIDA | Ministeraciones | |
| | | DIMENSIÓN: | Eficacia | | | DISPONIBILIDAD DE LA INFORMACIÓN | Pública | |
| | | ÁMBITO: | Procesos | | | UNIDAD DE ANÁLISIS | Informes Trimestrales | |
| | | MÉTODO: | Es el total de mineraciones pagadas divididas en el total de mineraciones presupuestadas por 100 | | | COBERTURA GEOGRÁFICA | Estatal | |
| | | ALGORITMO: | $(MP/MPR) \times 100$ MP: Total de mineraciones pagadas MPR: Total de mineraciones presupuestadas | | | DESAGREGACIÓN GEOGRÁFICA | Tabasco | |
| | | AÑO LÍNEA BASE: | 2022 | | | PERIODICIDAD DE ACTUALIZACIÓN DE LA INFORMACIÓN | Trimestral | |
| | | VALOR LÍNEA BASE: | 100% | | | FECHA DE PUBLICACIÓN | 10 días posteriores al cobro al mes en curso | |
| | | COMPORTAMIENTO DEL INDICADOR DE FRECUENCIA DE MEDICIÓN: | Ascendente Trimestral | | | | | |
| | | UNIDAD DE MEDIDA: | Porcentaje | | | | | |
| | | ENFOQUE TRANSVERSAL: | Población | | | | | |
| | | CLASIFICACIÓN: | Acumulado | | | | | |
| | | METAS: | 100% | | | | | |



INSTITUTO ELECTORAL Y DE PARTICIPACIÓN CIUDADANA DE TABASCO
E006-Procesos Electorales

| Nivel | Objetivo | Indicadores | | | Medios de verificación | | Supuestos | | | |
|---|--|--|---|------------|------------------------|----------|---|---|--|--|
| | | NOMBRE: | DEFINICIÓN: | TIPO: | DIMENSIÓN: | ÁMBITO: | | MÉTODO: | NOMBRE | de financiamiento a Partidos Políticos |
| A C T I V I D A D C 1 0 5 - 2 | Ministración del financiamiento al Partido Movimiento Ciudadano (MC) | Porcentaje de presupuesto para ministración del financiamiento al Partido Movimiento Ciudadano | Este indicador medirá el gasto ejercido de la ministración del financiamiento a partidos políticos de actividades ordinarias y específicas. | Gestión | Eficacia | Procesos | Es el total de Presupuesto Ejercido divididas en el total de Presupuesto Programado por 100 | ÁREA RESPONSABLE DE LA INFORMACIÓN | Dirección Ejecutiva de Administración. | El Partido Movimiento Ciudadano se acredita cabalmente ante el Instituto Electoral y de Participación Ciudadana de Tabasco |
| | | (PE/PP)*100 | | | | | | UNIDAD DE MEDIDA | Presupuesto | |
| | | PE: Total de Presupuesto Ejercido PP: Total de Presupuesto Programado | | | | | | DISPONIBILIDAD DE LA INFORMACIÓN | Publica | |
| | | AÑO LÍNEA BASE: 2022 | | | | | | UNIDAD DE ANÁLISIS | Informes Trimestrales | |
| | | VALOR LÍNEA BASE: 100% | Ascendente | Trimestral | Porcentaje | | | COBERTURA GEOGRÁFICA | Estatad | |
| | | COMPORTEAMIENTO DEL INDICADOR DE FRECUENCIA DE MEDICIÓN: | | | | | | DESAGREGACIÓN GEOGRÁFICA | Tabasco | |
| | | UNIDAD DE MEDIDA: | | | | | | PERIODICIDAD DE ACTUALIZACIÓN DE LA INFORMACIÓN | Trimestral | |
| | | ENFOQUE TRANSVERSAL: | Población | Acumulado | | | | FECHA DE PUBLICACIÓN | 10 días posteriores al cobro al mes en curso | |
| | | CLASIFICACIÓN: | | | | | | | | |
| | | METAS: | | | | | | | | |
| | | | | | | | | | | |
| | | | | | | | | | | |



INSTITUTO ELECTORAL Y DE PARTICIPACIÓN CIUDADANA DE TABASCO

E006-Procesos Electorales

| Nivel | Objetivo | Indicadores | | | Medios de verificación | | Supuestos | |
|--|---|------------------------------|---|--|---|---|-----------|---|
| A C T I V I D A D C 1 0 6 | Mineración del financiamiento al Partido del Trabajo (PT) | NOMBRE: | Porcentaje de mineración del financiamiento al Partido del Trabajo | | NOMBRE | Ministeración de financiamiento a Partidos Políticos | | El Partido del Trabajo se acredita cabalmente ante el Instituto Electoral y de Participación Ciudadana de Tabasco |
| | | DEFINICIÓN: | Este indicador medirá la mineración del financiamiento a partidos políticos de las actividades ordinarias y específicas | | ÁREA RESPONSABLE DE LA INFORMACIÓN | Coordinación de Prerrogativas a Partidos Políticos, Secretaría Ejecutiva. | | |
| | | TIPO: | Gestión | | UNIDAD DE MEDIDA | Ministeraciones | | |
| | | DIMENSIÓN: | Eficacia | | DISPONIBILIDAD DE LA INFORMACIÓN | Pública | | |
| | | ÁMBITO: | Procesos | | UNIDAD DE ANÁLISIS | Informes Trimestrales | | |
| | | MÉTODO: | Es el total de mineraciones pagadas divididas en el total de mineraciones presupuestadas por 100 | | COBERTURA GEOGRÁFICA | Estatil | | |
| | | ALGORITMO: | (MP/MPR) * 100 MP: Total de mineraciones pagadas MPR: Total de mineraciones presupuestadas | | DESAGREGACIÓN GEOGRÁFICA | Tabasco | | |
| | | AÑO LÍNEA BASE: | 2022 | | PERIODICIDAD DE ACTUALIZACIÓN DE LA INFORMACIÓN | Trimestral | | |
| | | VALOR LÍNEA BASE: | 100% | | FECHA DE PUBLICACIÓN | 10 días posteriores al cobro al mes en curso | | |
| | | COMPORTAMIENTO DEL INDICADOR | Ascendente | | | | | |
| | | FRECUENCIA DE MEDICIÓN: | Trimestral | | | | | |
| | | UNIDAD DE MEDIDA: | Porcentaje | | | | | |
| | | ENFOQUE TRANSVERSAL: | Población | | | | | |
| | | CLASIFICACIÓN: | Acumulado | | | | | |
| | | METAS: | 100% | | | | | |



INSTITUTO ELECTORAL Y DE PARTICIPACIÓN CIUDADANA DE TABASCO

E006-Procesos Electorales

[Handwritten signature and initials in blue ink]

| Nivel | Objetivo | Indicadores | | Medios de verificación | | Supuestos | | | | | | | | | | | | |
|--|--|---|---|---------------------------------|---------------------------------------|------------------------------------|---|--|---|--|---|---|---|---|---|---|--|--|
| <p style="text-align: center;">A C T I V I D A D C 1 0 6 - 2</p> | <p>Ministración del financiamiento al Partido del Trabajo (PT)</p> | <p>NOMBRE: Porcentaje de presupuesto para ministración del financiamiento al Partido del Trabajo</p> | <p>DEFINICIÓN: Este indicador medirá el gasto ejercido de la ministración del financiamiento a partidos políticos de actividades ordinarias y específicas.</p> | <p>TIPO: Gestión</p> | <p>DIMENSIÓN: Eficacia</p> | <p>ÁMBITO: Procesos</p> | <p>MÉTODO: Es el total de Presupuesto Ejercido divididas en el total de Presupuesto Programado por 100</p> | <p>ALGORITMO: (PE/PP)*100 PE: Total de Presupuesto Ejercido PP: Total de Presupuesto Programado</p> | <p>NOMBRE: Ministración de financiamiento a Partidos Políticos</p> | <p>ÁREA RESPONSABLE DE LA INFORMACIÓN: Dirección Ejecutiva de Administración.</p> | <p>UNIDAD DE MEDIDA: Presupuesto</p> | <p>DISPONIBILIDAD DE LA INFORMACIÓN: Pública</p> | <p>UNIDAD DE ANÁLISIS: Informes Trimestrales</p> | <p>COBERTURA GEOGRÁFICA: Estatal</p> | <p>DESAGREGACIÓN GEOGRÁFICA: Tabasco</p> | <p>PERIODICIDAD DE ACTUALIZACIÓN DE LA INFORMACIÓN: Trimestral</p> | <p>FECHA DE PUBLICACIÓN: 10 días posteriores al cobro al mes en curso</p> | <p>El Partido del Trabajo se acredita cabalmente ante el Instituto Electoral y de Participación Ciudadana de Tabasco</p> |



INSTITUTO ELECTORAL Y DE PARTICIPACIÓN CIUDADANA DE TABASCO

E006-Procesos Electorales

| Nivel | Objetivo | Indicadores | Medios de verificación | | Supuestos |
|----------------------------------|--|--|--|--|---|
| A C T I V I D A D C 1 0 7 | Mineración del financiamiento al Partido Movimiento de Acción Nacional | NOMBRE: Porcentaje de mineración del financiamiento al Partido de Acción Nacional | NOMBRE: Mineración de financiamiento a Partidos Políticos | | El Partido Acción Nacional se acredita cabalmente ante el Instituto Electoral y de Participación Ciudadana de Tabasco |
| | | DEFINICIÓN: Este indicador medirá la mineración del financiamiento a partidos políticos de las actividades ordinarias y específicas | ÁREA RESPONSABLE DE LA INFORMACIÓN: Coordinación de Prerrogativas a Partidos Políticos, Secretaría Ejecutiva. | | |
| | | TIPO: Gestión | UNIDAD DE MEDIDA: Mineraciones | | |
| | | DIMENSIÓN: Eficacia | DISPONIBILIDAD DE LA INFORMACIÓN: Pública | | |
| | | ÁMBITO: Procesos | UNIDAD DE ANÁLISIS: Informes Trimestrales | | |
| | | MÉTODO: Es el total de mineraciones pagadas divididas en el total de mineraciones presupuestadas por 100 | COBERTURA GEOGRÁFICA: Estatal | | |
| | | ALGORITMO: (MP/MPR)*100 MP: Total de mineraciones pagadas MPR: Total de mineraciones presupuestadas | DESAGREGACIÓN GEOGRÁFICA: Tabasco | | |
| | | AÑO LÍNEA BASE: 2022 | PERIODICIDAD DE ACTUALIZACIÓN DE LA INFORMACIÓN: Trimestral | | |
| | | VALOR LÍNEA BASE: 100% | FECHA DE PUBLICACIÓN: 10 días posteriores al cobro al mes en curso | | |
| | | COMPORTAMIENTO DEL INDICADOR DE FRECUENCIA DE MEDICIÓN: Ascendente Trimestral | | | |
| | | UNIDAD DE MEDIDA: Porcentaje | | | |
| | | ENFOQUE TRANSVERSAL: Población | | | |
| | | CLASIFICACIÓN: Acumulado | | | |
| | | METAS: 100% | | | |



INSTITUTO ELECTORAL Y DE PARTICIPACIÓN CIUDADANA DE TABASCO

E006-Procesos Electorales

| Nivel | Objetivo | Indicadores | Medios de verificación | Supuestos |
|---|---|--|--|--|
| A C T I V I D A D C 1 0 8 | Ministración del Financiamiento Público de Campaña a Partidos Políticos Locales, Nacionales, de Nueva Creación y Candidatos Independientes. | NOMBRE: Ministración del Financiamiento Público de Campaña a Partidos Políticos Locales, Nacionales, de Nueva Creación y Candidatos Independientes. | NOMBRE: Ministraciones de campaña a partidos políticos y candidatos independientes | Los Partidos Políticos Locales, Nacionales, de Nueva Creación y Candidatos Independientes se acreditan cabalmente ante el Instituto Electoral y de Participación Ciudadana de Tabasco. |
| | | DEFINICIÓN: Este indicador medirá el gasto ejercido de la ministración del financiamiento de campaña a Partidos Políticos Locales, nacionales, de nueva creación y Candidatos Independientes. | ÁREA RESPONSABLE DE LA INFORMACIÓN: Coordinación de Prerrogativas a Partidos Políticos, Secretaría Ejecutiva. | |
| | | TIPO: Gestión | UNIDAD DE MEDIDA: Ministraciones | |
| | | DIMENSIÓN: Eficacia | DISPONIBILIDAD DE LA INFORMACIÓN: Pública | |
| | | ÁMBITO: Procesos | UNIDAD DE ANÁLISIS: Informes Trimestrales | |
| | | MÉTODO: Es el total de ministraciones pagadas divididas en el total de ministraciones presupuestadas por 100 | COBERTURA GEOGRÁFICA: Estatal | |
| | | ALGORITMO: (MP/MPR)*100 MP: Total de ministraciones pagadas MPr: Total de ministraciones presupuestadas | DESAGREGACIÓN GEOGRÁFICA: Tabasco | |
| | | AÑO LÍNEA BASE: 2018 | PERIODICIDAD DE ACTUALIZACIÓN DE LA INFORMACIÓN: Trimestral | |
| | | VALOR LÍNEA BASE: 100% | FECHA DE PUBLICACIÓN: 10 días posteriores al cobro al mes en curso | |
| | | COMPORTAMIENTO DEL INDICADOR: Ascendente | | |
| | | FRECUENCIA DE MEDICIÓN: Trimestral | | |
| | | UNIDAD DE MEDIDA: Porcentaje | | |
| | | ENFOQUE TRANSVERSAL: Población | | |
| | | CLASIFICACIÓN: Acumulado | | |
| | | METAS: 100% | | |



INSTITUTO ELECTORAL Y DE PARTICIPACIÓN CIUDADANA DE TABASCO

E006-Procesos Electorales

| Nivel | Objetivo | Indicadores | | | Medios de verificación | | Supuestos |
|--|--|---|---|---|--|---|-----------|
| <p style="text-align: center;">A C T I V I D A D C 1 0 8 - 2</p> | <p>Ministración del Financiamiento Público de Campaña a Partidos Políticos Locales, Nacionales, de Nueva Creación y Candidatos Independientes.</p> | <p>NOMBRE:</p> <p>Ministración del presupuesto de Campaña a Partidos Políticos Locales, Nacionales, de Nueva Creación y Candidatos Independientes.</p> | <p>DEFINICIÓN:</p> <p>Este indicador medirá el gasto del presupuesto asignado a la ministración del financiamiento de campaña a Partido Políticos Locales, nacionales, de nueva creación y Candidatos Independientes</p> | <p>NOMBRE:</p> <p>Ministraciones de campaña a partidos políticos y candidatos independientes</p> | <p>ÁREA RESPONSABLE DE LA INFORMACIÓN</p> <p>Dirección Ejecutiva de Administración.</p> | <p>Los Partidos Políticos Locales, Nacionales, de Nueva Creación y Candidatos Independientes se acreditan cabalmente ante el Instituto Electoral y de Participación Ciudadana de Tabasco.</p> | |
| | | <p>TIPO:</p> <p>Gestión</p> | <p>UNIDAD DE MEDIDA</p> <p>Presupuesto</p> | <p>UNIDAD DE ANÁLISIS</p> <p>Informes Trimestrales</p> | | | |
| | | <p>DIMENSIÓN:</p> <p>Eficacia</p> | <p>DISPONIBILIDAD DE LA INFORMACIÓN</p> <p>Pública</p> | <p>COBERTURA GEOGRÁFICA</p> <p>Estatil</p> | | | |
| | | <p>ÁMBITO:</p> <p>Procesos</p> | <p>MÉTODO:</p> <p>Es el total de Presupuesto Ejercido divididas en el total de Presupuesto Programado por 100</p> | <p>DESAGREGACIÓN GEOGRÁFICA</p> <p>Tabasco</p> | | | |
| | | <p>ALGORITMO:</p> <p>(PE/PP)*100 PE: Total de Presupuesto Ejercido PP Total de Presupuesto Programado</p> | <p>AÑO LÍNEA BASE:</p> <p>2018</p> | <p>PERIODICIDAD DE ACTUALIZACIÓN DE LA INFORMACIÓN</p> <p>Trimestral</p> | | | |
| | | <p>VALOR LÍNEA BASE:</p> <p>100%</p> | <p>COMPORTEAMIENTO DEL INDICADOR FRECUENCIA DE MEDICIÓN:</p> <p>Ascendente Trimestral</p> | <p>FECHA DE PUBLICACIÓN</p> <p>10 días posteriores al cobro al mes en curso</p> | | | |
| | | <p>UNIDAD DE MEDIDA:</p> <p>Porcentaje</p> | <p>ENFOQUE TRANSVERSAL:</p> <p>Población</p> | | | | |
| | | <p>CLASIFICACION:</p> <p>Acumulado</p> | <p>METAS:</p> <p>100%</p> | | | | |
| | | | | | | | |
| | | | | | | | |



INSTITUTO ELECTORAL Y DE PARTICIPACIÓN CIUDADANA DE TABASCO

E006-Procesos Electorales


| Nivel | Objetivo | Indicadores | Medios de verificación | | Supuestos |
|--|--|---|--|---|---|
| A C T I V I D A D C 1 0 7 - 2 | Mineración del financiamiento al Partido Movimiento de Acción Nacional | NOMBRE: Porcentaje de presupuesto para mineración del financiamiento al Partido de Acción Nacional | Este indicador medirá el gasto ejercido de la mineración del financiamiento a partidos políticos de actividades ordinarias y específicas. Gestión Eficacia Procesos Es el total de Presupuesto Ejercido divididas en el total de Presupuesto Programado por 100 (PE/PP)*100 PE: Total de Presupuesto Ejercido PP: Total de Presupuesto Programado | NOMBRE Mineración de financiamiento a Partidos Políticos | El Partido Acción Nacional se acredita cabalmente ante el Instituto Electoral y de Participación Ciudadana de Tabasco |
| | | DEFINICIÓN: | | ÁREA RESPONSABLE DE LA INFORMACIÓN Dirección Ejecutiva de Administración. | |
| | | TIPO: | | UNIDAD DE MEDIDA Presupuesto | |
| | | DIMENSIÓN: | | DISPONIBILIDAD DE LA INFORMACIÓN Pública | |
| | | ÁMBITO: | | UNIDAD DE ANÁLISIS Informes Trimestrales | |
| | | MÉTODO: | | COBERTURA GEOGRÁFICA Estatal | |
| | | ALGORITMO: | | DESAGREGACIÓN GEOGRÁFICA Tabasco | |
| | | AÑO LÍNEA BASE: | | PERIODICIDAD DE ACTUALIZACIÓN DE LA INFORMACIÓN Trimestral | |
| | | VALOR LÍNEA BASE: | | FECHA DE PUBLICACIÓN 10 días posteriores al cobro al mes en curso | |
| | | COMPORTAMIENTO DEL INDICADOR | | | |
| | | FRECUENCIA DE MEDICIÓN: | | | |
| | | UNIDAD DE MEDIDA: | | | |
| | | ENFOQUE TRANSVERSAL: | | | |
| CLASIFICACIÓN: | | | | | |
| METAS: | | | | | |



INSTITUTO ELECTORAL Y DE PARTICIPACIÓN CIUDADANA DE TABASCO

E006-Procesos Electorales

| Nivel | Objetivo | Indicadores | Medios de verificación | | Supuestos |
|---|--|--|--|---|---|
| C O M P O N E N T E C O 2 | Derechos y obligaciones electorales promovidos | NOMBRE: Porcentaje de participación a eventos institucionales relacionados con la igualdad de genero y no discriminación realizados. | NOMBRE | Informe Trimestral | El interés de la ciudadanía por responder a las diferentes convocatorias emitidas por el IEPC Tabasco, con respecto al conocimiento de derechos electorales |
| | | DEFINICIÓN: Sumar todas las participaciones y/o asistencias de la población, a los eventos que lleve a cabo el IEPC Tabasco con respecto a materia electoral. Se entiende por eventos: Conferencias Talleres Diplomados Cursos Concursos Foros | ÁREA RESPONSABLE DE LA INFORMACIÓN | Coordinación de Educación Cívica | |
| | | TIPO: | UNIDAD DE MEDIDA | Asistentes | |
| | | DIMENSIÓN: | DISPONIBILIDAD DE LA INFORMACIÓN | Pública | |
| | | AMBITO: | UNIDAD DE ANÁLISIS | Informe Trimestral | |
| | | MÉTODO: | COBERTURA GEOGRÁFICA | Estatal | |
| | | ALGORITMO: | DESAGREGACIÓN GEOGRÁFICA | Tabasco | |
| | | AÑO LÍNEA BASE: | PERIODICIDAD DE ACTUALIZACIÓN DE LA INFORMACIÓN | Semestral | |
| | | VALOR LÍNEA BASE: | FECHA DE PUBLICACIÓN | 30 días posteriores al término del periodo. | |
| | | COMPORTEAMIENTO DEL INDICADOR | | | |
| | | FRECUENCIA DE MEDICIÓN: | | | |
| | | UNIDAD DE MEDIDA: | | | |
| | | ENFOQUE TRANSVERSAL: | | | |
| | | CLASIFICACIÓN: | | | |
| METAS: | | | | | |



INSTITUTO ELECTORAL Y DE PARTICIPACIÓN CIUDADANA DE TABASCO

E006-Procesos Electorales

| Nivel | Objetivo | Indicadores | Medios de verificación | Supuestos |
|--------------------------------------|--|--|--|---|
| C O M P O N E N T E C 0 2 - 2 | Derechos y obligaciones electorales promovidos | NOMBRE: Porcentaje de eventos institucionales realizados en tiempo y forma. | NOMBRE: Informe Trimestral | El interés de la ciudadanía por responder a las diferentes convocatorias emitidas por el IEPC Tabasco, con respecto al conocimiento de derechos electorales |
| | | DEFINICIÓN: Son todos los eventos digitales que se realizaron en tiempo y forma de acuerdo con la programación anual. Se entienden por eventos digitales: Conferencias Talleres Diplomados Cursos Concursos Foros | ÁREA RESPONSABLE DE LA INFORMACIÓN: Coordinación de Educación Cívica. | |
| | | TIPO: Estratégico | UNIDAD DE MEDIDA: Eventos | |
| | | DIMENSIÓN: Calidad | DISPONIBILIDAD DE LA INFORMACIÓN: Pública | |
| | | AMBITO: Resultados | UNIDAD DE ANÁLISIS: Informe Trimestral | |
| | | MÉTODO: Total de eventos realizados oportunamente acorde a la programación entre el total de eventos programados por 100 | COBERTURA GEOGRÁFICA: Estatal | |
| | | ALGORITMO: (ERO/EP)*100 ERO: Total de eventos realizados oportunamente EP: Total de eventos programados | DESAGREGACIÓN GEOGRÁFICA: Tabasco | |
| | | AÑO LÍNEA BASE: 2021 | PERIODICIDAD DE ACTUALIZACIÓN DE LA INFORMACIÓN: Semestral | |
| | | VALOR LÍNEA BASE: 190% | FECHA DE PUBLICACIÓN: 30 días posteriores al término del periodo. | |
| | | COMPORTAMIENTO DEL INDICADOR: Ascendente | | |
| | | FRECUENCIA DE MEDICIÓN: Semestral | | |
| | | UNIDAD DE MEDIDA: Informes trimestrales | | |
| | | ENFOQUE TRANSVERSAL: Población | | |
| CLASIFICACIÓN: Acumulado | | | | |
| METAS: 100% | | | | |



INSTITUTO ELECTORAL Y DE PARTICIPACIÓN CIUDADANA DE TABASCO

E006-Procesos Electorales

| Nivel | Objetivo | Indicadores | | | Medios de verificación | | Supuestos |
|---|---|------------------------------|--|---|---|---|-----------|
| | | NOMBRE: | Valor Absoluto de actividades realizadas | NOMBRE | Informes trimestrales | | |
| A C T I V I D A D C 2 0 1 | Realización de actividades administrativas y de operación del IEPCTabasco | DEFINICIÓN: | Sumar todas las actividades que lleve a cabo el IEPCTabasco relacionadas con la operatividad administrativa para su funcionamiento óptimo ordinario. El porcentaje se distribuye de la siguiente manera el 90% nomina y 5% en actividades ordinarias y Servicios Generales 5%. | ÁREA RESPONSABLE DE LA INFORMACIÓN | Dirección Ejecutiva de Administración. | Se cumple con las actividades programadas del IEPCT de manera eficaz. | |
| | | TIPO: | Gestion | UNIDAD DE MEDIDA | Actividades | | |
| | | DIMENSIÓN: | Eficacia | DISPONIBILIDAD DE LA INFORMACIÓN | Pública | | |
| | | ÁMBITO: | Resultados | UNIDAD DE ANÁLISIS | Actividades | | |
| | | MÉTODO: | El porcentaje que se tomara en cuenta es el 90% de nomina y 5% en actividades ordinarias y Servicios Generales 5%, siendo la nomenclatura siguiente: | COBERTURA GEOGRÁFICA | Estatal | | |
| | | ALGORITMO: | $((NE/NP)*0.90)+((AOR/AOP)*0.05)+((SGR/SEP)*0.05)$ NE: Nomina pagada NP: Nomina Programada AOR: Actividades Ordinarias Realizadas AOP: Actividades Ordinarias Programadas SGR: Servicios Generales Realizados SEP: Servicios Generales Programados | DESAGREGACIÓN GEOGRÁFICA | Tabasco | | |
| | | AÑO LÍNEA BASE: | 2022 | PERIODICIDAD DE ACTUALIZACIÓN DE LA INFORMACIÓN | Trimestral | | |
| | | VALOR LÍNEA BASE: | 1 | FECHA DE PUBLICACIÓN | 30 días posteriores al término del periodo. | | |
| | | COMPORTAMIENTO DEL INDICADOR | Ascendente | | | | |
| | | FRECUENCIA DE MEDICIÓN: | Trimestral | | | | |
| | | UNIDAD DE MEDIDA: | Informes Trimestrales | | | | |
| | | ENFOQUE TRANSVERSAL: | Población | | | | |
| | | CLASIFICACIÓN: | Acumulado | | | | |
| METAS: | 1 | | | | | | |



INSTITUTO ELECTORAL Y DE PARTICIPACIÓN CIUDADANA DE TABASCO
E006-Procesos Electorales

[Handwritten signature]

[Handwritten signature]

| Nivel | Objetivo | Indicadores | | | Medios de verificación | | Supuestos | | | | | | | | | | | |
|---|--|------------------------------------|---|--|------------------------|------------|---|-----------------------|--|------------------------------------|------------------|----------------------------------|--------------------|----------------------|--------------------------|---|----------------------|--|
| | | NOMBRE: | DEFINICIÓN: | TIPO: | DIMENSIÓN: | ÁMBITO: | | MÉTODO: | NOMBRE | ÁREA RESPONSABLE DE LA INFORMACIÓN | UNIDAD DE MEDIDA | DISPONIBILIDAD DE LA INFORMACIÓN | UNIDAD DE ANÁLISIS | COBERTURA GEOGRÁFICA | DESAGREGACIÓN GEOGRÁFICA | PERIODICIDAD DE ACTUALIZACIÓN DE LA INFORMACIÓN | FECHA DE PUBLICACIÓN | |
| A C T I V I D A D C 2 0 1 - 2 | Realización de actividades administrativas y de operación del IEPC Tabasco | Porcentaje de presupuesto ejercido | Es el total de Presupuesto Ejercido divididas en el total de Presupuesto Programado por 100 | Estratégico | Eficacia | Resultados | Es el total de Presupuesto Ejercido divididas en el total de Presupuesto Programado por 100 | Informes trimestrales | Dirección Ejecutiva de Administración. | Presupuesto | Pública | Informes trimestrales | Estatal | Tabasco | Trimestral | 30 días posteriores al término del periodo. | | |
| | | ALGORITMO: | (PE/PP)*100 | PE: Total de Presupuesto Ejercido PP: Total de Presupuesto Programado | | | | | | | | | | | | | | |
| | | AÑO LÍNEA BASE: | 2021 | | | | | | | | | | | | | | | |
| | | VALOR LÍNEA BASE: | 96% | | | | | | | | | | | | | | | |
| | | COMPORTAMIENTO DEL INDICADOR | Ascendente | | | | | | | | | | | | | | | |
| | | FRECUENCIA DE MEDICIÓN: | Trimestral | | | | | | | | | | | | | | | |
| | | UNIDAD DE MEDIDA: | Informes Trimestrales | | | | | | | | | | | | | | | |
| | | ENFOQUE TRANSVERSAL: | Población | | | | | | | | | | | | | | | |
| | | CLASIFICACIÓN: | Acumulado | | | | | | | | | | | | | | | |
| | | METAS: | 100% | | | | | | | | | | | | | | | |



INSTITUTO ELECTORAL Y DE PARTICIPACIÓN CIUDADANA DE TABASCO
E006-Procesos Electorales

| Nivel | Objetivo | Indicadores | Medios de verificación | Supuestos |
|---------------------------------------|--|---|--|---|
| C O M P O N E N T E C 0 3 | NOMBRE: Porcentaje de Actividades Realizadas para la Jornada Electoral 2024 | DEFINICIÓN: Este indicador mide el cumplimiento de las actividades que se deben de llevar a cabo para la culminación de la jornada electoral del Proceso Electoral Local Ordinario de 2023-2024. | NOMBRE: Informe de avances del proceso electoral 2024 ÁREA RESPONSABLE DE LA INFORMACIÓN: Secretaría Ejecutiva Dirección Ejecutiva de Organización Electoral y Educación Cívica | Se realiza un Proceso Electoral Local Ordinario con los principios de Certeza, Legalidad, Independencia, Imparcialidad y Objetividad. |
| | TIPO: Gestión | UNIDAD DE MEDIDA: Etapas | UNIDAD DE MEDIDA: Etapas | |
| | DIMENSIÓN: Eficacia | DISPONIBILIDAD DE LA INFORMACIÓN: Pública | DISPONIBILIDAD DE LA INFORMACIÓN: Pública | |
| | ÁMBITO: Procesos | UNIDAD DE ANÁLISIS: Informe de avances del proceso electoral 2024 | UNIDAD DE ANÁLISIS: Informe de avances del proceso electoral 2024 | |
| | MÉTODO: Es el total de etapas realizadas entre el total de etapas programadas entre 100 | COBERTURA GEOGRÁFICA: Estatal | COBERTURA GEOGRÁFICA: Estatal | |
| | ALGORITMO: (TER/TEP)*100 TER: Total de etapas de organización y ejecución realizadas TEP: Total de etapas Total de etapas de organización y ejecución programadas | DESAGREGACIÓN GEOGRÁFICA: Tabasco | DESAGREGACIÓN GEOGRÁFICA: Tabasco | |
| | AÑO LÍNEA BASE: Nueva Creación | PERIODICIDAD DE ACTUALIZACIÓN DE LA INFORMACIÓN: Semestral | PERIODICIDAD DE ACTUALIZACIÓN DE LA INFORMACIÓN: Semestral | |
| | VALOR LÍNEA BASE: Ascendente | FECHA DE PUBLICACIÓN: 30 días posteriores al término del periodo. | FECHA DE PUBLICACIÓN: 30 días posteriores al término del periodo. | |
| | COMPORTEAMIENTO DEL INDICADOR: Semestral | | | |
| | FRECUENCIA DE MEDICIÓN: Porcentaje | | | |
| UNIDAD DE MEDIDA: Población | | | | |
| ENFOQUE TRANSVERSAL: Acumulado | | | | |
| CLASIFICACIÓN: 100% | | | | |
| METAS: | | | | |



INSTITUTO ELECTORAL Y DE PARTICIPACIÓN CIUDADANA DE TABASCO

E006-Procesos Electorales

| Nivel | Objetivo | Indicadores | | | Medios de verificación | | Supuestos |
|-------------------------------|---|------------------------------|---|--|---|---|---|
| | | NOMBRE: | Indicadores | NOMBRE | Informes Presupuestal | | |
| C O M P O N E N T E C 0 3 - 2 | Realización de actividades administrativas y de operación para el Proceso Electoral Local Ordinario 2023 - 2024 | DEFINICIÓN: | Porcentaje de presupuesto ejercido | "Este indicador medirá el presupuesto ejercido eficientemente para los trabajos relacionados con el proceso electoral local ordinario 2023-2024" | ÁREA RESPONSABLE DE LA INFORMACIÓN | Dirección Ejecutiva de Administración | Se realiza un Proceso Electoral Local Ordinario con los principios de Certeza, Legalidad, Independencia, Imparcialidad y Objetividad. |
| | | TIPO: | Gestión | | UNIDAD DE MEDIDA | Presupuesto | |
| | | DIMENSIÓN: | Eficacia | | DISPONIBILIDAD DE LA INFORMACIÓN | Pública | |
| | | ÁMBITO: | Procesos | | UNIDAD DE ANÁLISIS | Informe Trimestral | |
| | | MÉTODO: | Es el total de presupuesto ejercido divididas en el total de presupuesto programado por 100 | | COBERTURA GEOGRÁFICA | Estatil | |
| | | ALGORITMO: | (PE/PP)*100 PE: Total de presupuesto ejercido PP: Total de presupuesto programado | | DESAGREGACIÓN GEOGRÁFICA | Tabasco | |
| | | AÑO LÍNEA BASE: | Nueva Creación | | PERIODICIDAD DE ACTUALIZACIÓN DE LA INFORMACIÓN | Semestral | |
| | | VALOR LÍNEA BASE: | | | FECHA DE PUBLICACIÓN | 30 días posteriores al término del periodo. | |
| | | COMPORTAMIENTO DEL INDICADOR | Ascendente | | | | |
| | | FRECUENCIA DE MEDICIÓN: | Semestral | | | | |
| | | UNIDAD DE MEDIDA: | Porcentaje | | | | |
| | | ENFOQUE TRANSVERSAL: | Población | | | | |
| | | CLASIFICACIÓN: | Acumulado | | | | |
| META: | 100% | | | | | | |



INSTITUTO ELECTORAL Y DE PARTICIPACIÓN CIUDADANA DE TABASCO

E006-Procesos Electorales

| Nivel | Objetivo | Indicadores | | | Medios de verificación | | Supuestos | |
|--|--|-------------------------------------|---|--|------------------------|--|---|--|
| A C T I V I D A D C 2 0 1 | Realización de actividades administrativas y de operación para el inicio del Proceso Electoral Local Ordinario 2023-2024 | NOMBRE: | Valor Absoluto de actividades realizadas | | | NOMBRE | Informes trimestrales | Se concluyen los trabajos de las Juntas Electorales Distritales cumpliendo los principios de Legalidad y Transparencia para la realización del Proceso Electoral Local Ordinario 2023-2024 |
| | | DEFINICIÓN: | Sumar todos las actividades que lleve a cabo el IIEPC Tabasco relacionadas con la operatividad administrativa para el Proceso Electoral Local Ordinario 2023-2024. Se entiende por actividades administrativas: Servicios Personales Materiales y suministros Servicios Generales Renta de Inmuebles Clausura de las JED | | | ÁREA RESPONSABLE DE LA INFORMACIÓN | Dirección Ejecutiva de Administración, Dirección Ejecutiva de Organización Electoral y Educación Cívica | |
| | | TIPO: | Estratégico | | | UNIDAD DE MEDIDA | Actividades | |
| | | DIMENSIÓN: | Eficacia | | | DISPONIBILIDAD DE LA INFORMACIÓN | Pública | |
| | | ÁMBITO: | Procesos | | | UNIDAD DE ANÁLISIS | Actividades | |
| | | MÉTODO: | El porcentaje que se tomara en cuenta siendo la nomenclatura siguiente: 50% de Personal Contratado, 30% en equipamiento y suministro para instalación de JED, 19% renta de inmuebles para las JED, realización de convenios para el proceso electoral local ordinario 1% | | | COBERTURA GEOGRÁFICA | Estatal | |
| | | ALGORITMO: | $\frac{((NEC/NEVP)*0.50)+((EJR/EJP)*0.30)+((RIC/EIP)*0.19)+((CR/CP)*0.01)}{1}$ NEC: Nomina Eventual Contratada NEVP: Nomina Eventual Programada EJR: Equipamiento de Juntas Realizadas EJP: Equipamiento de Juntas PProgramadas realizadas RIC: Clausuras de Juntas Electorales Distritales Programadas RIP: Clausuras de Juntas Electorales Distritales Programadas CR: Convenios Realizados | | | DESAGREGACIÓN GEOGRÁFICA | Tabasco | |
| | | AÑO LÍNEA BASE: | Nueva Creacion | | | PERIODICIDAD DE ACTUALIZACIÓN DE LA INFORMACIÓN | Trimestral | |
| | | VALOR LÍNEA BASE: | | | | | | |
| | | COMPORTAMIENTO DEL INDICADOR | Ascendente | | | | | |
| | | FRECUENCIA DE MEDICIÓN: | Trimestral | | | | | |
| | | UNIDAD DE MEDIDA: | Valor Absoluto | | | | | |
| | | ENFOQUE TRANSVERSAL: | Población | | | | | |
| | | CLASIFICACIÓN: | Acumulado | | | | | |
| | | METAS: | 1 | | | | | |



INSTITUTO ELECTORAL Y DE PARTICIPACIÓN CIUDADANA DE TABASCO
E006-Procesos Electorales

| Nivel | Objetivo | Indicadores | | | | Medios de verificación | | | Supuestos | | | | |
|--|---|------------------------------------|---|-------------------|------------|------------------------------|---|--|----------------------|----------------------|--|--|--|
| | | NOMBRE: | DEFINICIÓN: | TIPO: | DIMENSIÓN: | ÁMBITO: | MÉTODO: | ALGORITMO: | | NOMBRE | Informes de | | |
| A C T I V I D A D C 2 0 1 - 2 | Realización de actividades administrativas y de operación para el Proceso Electoral Local Ordinario 2023-2024 | Porcentaje de presupuesto ejercido | "Este indicador medirá el presupuesto ejercido para la realización del Proceso Electoral Local Ordinario 2023-2024" | Estratégico | Eficacia | Resultados | Es el total de Presupuesto Ejercido divididas en el total de Presupuesto Programado por 100 | (PE/PP)*100 PE: Total de Presupuesto Ejercido PP Total de Presupuesto Programado | COBERTURA GEOGRAFICA | Estatal | Se instalan correctamente las JED para cumplir con el principio de Legalidad y Transparencia para la realización del Proceso Electoral Local Ordinario 2023-2024 | | |
| | | AÑO LÍNEA BASE: | 2021 | VALOR LÍNEA BASE: | 96% | COMPORTAMIENTO DEL INDICADOR | Ascendente | FRECUENCIA DE MEDICIÓN: | Trimestral | UNIDAD DE MEDIDA: | Informes Trimestrales | | |
| | | ENFOQUE TRANSVERSAL: | Población | CLASIFICACIÓN: | Acumulado | METAS: | 100% | PERIODICIDAD DE ACTUALIZACIÓN DE LA INFORMACIÓN | Trimestral | FECHA DE PUBLICACIÓN | 30 días posteriores al término del periodo. | | |
| | | | | | | | | | | | | | |
| | | | | | | | | | | | | | |
| | | | | | | | | | | | | | |
| | | | | | | | | | | | | | |
| | | | | | | | | | | | | | |
| | | | | | | | | | | | | | |
| | | | | | | | | | | | | | |
| | | | | | | | | | | | | | |
| | | | | | | | | | | | | | |