



ESTADO DE ACTIVIDADES
DEL 1 DE ENERO AL 31 DE DICIEMBRE DE 2022
(Cifras en pesos)

Concepto	31-Dic-2022	30-Nov-2022
INGRESOS Y OTROS BENEFICIOS		
INGRESOS DE GESTIÓN	\$ 304,592.59	\$ 269,736.60
PRODUCTOS	\$ 246,898.65	\$ 221,132.42
APROVECHAMIENTOS	\$ 57,693.94	\$ 48,604.18
IMPUESTOS	\$ 0.00	\$ 0.00
CUOTAS Y APORTACIONES DE SEGURIDAD SOCIAL	\$ 0.00	\$ 0.00
CONTRIBUCIONES DE MEJORAS	\$ 0.00	\$ 0.00
DERECHOS	\$ 0.00	\$ 0.00
INGRESOS POR VENTA DE BIENES Y PRESTACIÓN DE SERVICIOS	\$ 0.00	\$ 0.00
PARTICIPACIONES, APORTACIONES, CONVENIOS, INCENTIVOS DERIVADOS DE LA COLABORACIÓN FISCAL, FONDOS DISTINTOS DE APORTACIONES, TRANSFERENCIAS, ASIGNACIONES, SUBSIDIOS Y SUBVENCIONES, Y PENSIONES Y JUBILACIONES	\$ 196,914,705.00	\$ 162,066,318.00
PARTICIPACIONES, APORTACIONES, CONVENIOS, INCENTIVOS DERIVADOS DE LA COLABORACIÓN FISCAL Y FONDOS DISTINTOS DE APORTACIONES	\$ 0.00	\$ 0.00
TRANSFERENCIAS, ASIGNACIONES, SUBSIDIOS Y SUBVENCIONES, Y PENSIONES Y JUBILACIONES	\$ 196,914,705.00	\$ 162,066,318.00
OTROS INGRESOS Y BENEFICIOS	\$ 0.00	\$ 0.00
INGRESOS FINANCIEROS	\$ 0.00	\$ 0.00
INCREMENTO POR VARIACIÓN DE INVENTARIOS	\$ 0.00	\$ 0.00
DISMINUCIÓN DEL EXCESO DE ESTIMACIONES POR PÉRDIDA O DETERIORO U OBSOLESCENCIA	\$ 0.00	\$ 0.00
DISMINUCIÓN DEL EXCESO DE PROVISIONES	\$ 0.00	\$ 0.00
OTROS INGRESOS Y BENEFICIOS VARIOS	\$ 0.00	\$ 0.00
TOTAL DE INGRESOS Y OTROS BENEFICIOS	\$ 197,219,297.59	\$ 162,336,054.60
GASTOS Y OTRAS PÉRDIDAS		
GASTOS DE FUNCIONAMIENTO	\$ 126,862,242.71	\$ 92,937,965.91
SERVICIOS PERSONALES	\$ 107,163,122.91	\$ 76,498,668.44
MATERIALES Y SUMINISTROS	\$ 4,661,620.64	\$ 4,151,769.08
SERVICIOS GENERALES	\$ 15,037,499.16	\$ 12,287,528.39
TRANSFERENCIAS, ASIGNACIONES, SUBSIDIOS Y OTRAS AYUDAS	\$ 53,035,001.00	\$ 48,615,419.00
TRANSFERENCIAS INTERNAS Y ASIGNACIONES AL SECTOR PUBLICO	\$ 0.00	\$ 0.00
TRANSFERENCIAS AL RESTO DEL SECTOR PÚBLICO	\$ 0.00	\$ 0.00
SUBSIDIOS Y SUBVENCIONES	\$ 0.00	\$ 0.00
AYUDAS SOCIALES	\$ 53,035,001.00	\$ 48,615,419.00
PENSIONES Y JUBILACIONES	\$ 0.00	\$ 0.00
TRANSFERENCIAS A FIDEICOMISOS, MANDATOS Y CONTRATOS ANÁLOGOS	\$ 0.00	\$ 0.00
TRANSFERENCIAS A LA SEGURIDAD SOCIAL	\$ 0.00	\$ 0.00
DONATIVOS	\$ 0.00	\$ 0.00
TRANSFERENCIAS AL EXTERIOR	\$ 0.00	\$ 0.00
PARTICIPACIONES Y APORTACIONES	\$ 0.00	\$ 0.00
PARTICIPACIONES	\$ 0.00	\$ 0.00
APORTACIONES	\$ 0.00	\$ 0.00
CONVENIOS	\$ 0.00	\$ 0.00
INTERESES, COMISIONES Y OTROS GASTOS DE LA DEUDA PÚBLICA	\$ 0.00	\$ 0.00
INTERESES DE LA DEUDA PÚBLICA	\$ 0.00	\$ 0.00
COMISIONES DE LA DEUDA PÚBLICA	\$ 0.00	\$ 0.00
GASTOS DE LA DEUDA PÚBLICA	\$ 0.00	\$ 0.00
COSTO POR COBERTURAS	\$ 0.00	\$ 0.00
APOYOS FINANCIEROS	\$ 0.00	\$ 0.00
OTROS GASTOS Y PÉRDIDAS EXTRAORDINARIAS	\$ 1,991,597.41	\$ 1,826,615.74
ESTIMACIONES, DEPRECIACIONES, DETERIOROS, OBSOLESCENCIA Y AMORTIZACIONES	\$ 1,991,597.41	\$ 1,826,615.74
PROVISIONES	\$ 0.00	\$ 0.00
DISMINUCIÓN DE INVENTARIOS	\$ 0.00	\$ 0.00
AUMENTO POR INSUFICIENCIA DE ESTIMACIONES POR PÉRDIDA O DETERIORO U OBSOLESCENCIA	\$ 0.00	\$ 0.00
AUMENTO POR INSUFICIENCIA DE PROVISIONES	\$ 0.00	\$ 0.00
OTROS GASTOS	\$ 0.00	\$ 0.00



INSTITUTO ELECTORAL Y DE PARTICIPACION CIUDADANA DE TABASCO

ESTADO DE ACTIVIDADES
DEL 1 DE ENERO AL 31 DE DICIEMBRE DE 2022
(Cifras en pesos)

Concepto	31-Dic-2022	30-Nov-2022
INVERSIÓN PÚBLICA	\$ 0.00	\$ 0.00
INVERSIÓN PÚBLICA NO CAPITALIZABLE	\$ 0.00	\$ 0.00
TOTAL DE GASTOS Y OTRAS PÉRDIDAS	\$ 181,888,841.12	\$ 143,380,000.65
RESULTADOS DEL EJERCICIO (AHORRO/DESAHORRO)	\$ 15,330,456.47	\$ 18,956,053.95

Villahermosa, Tabasco a 31 de Enero de 2023

Bajo protesta de decir verdad declaramos que los Estados Financieros y sus notas, son razonablemente correctos y son responsabilidad del emisor.


LIC. JORGE ALBERTO ZAVALA FRÍAS
SECRETARIO EJECUTIVO

REVISÓ


LCP. PAUL ALEJANDRO GONZÁLEZ TORRUCO
SUBDIRECTOR DE ADMINISTRACIÓN


LIC. JAVIER GARCÍA RODRÍGUEZ
DIRECTOR EJECUTIVO DE ADMINISTRACIÓN

ELABORÓ


LCP. TILO GÓMEZ BARAHONA
COORDINADOR DE RECURSOS FINANCIEROS



INSTITUTO ELECTORAL Y DE PARTICIPACION CIUDADANA DE TABASCO

ESTADO DE SITUACIÓN FINANCIERA AL 31 DE DICIEMBRE DE 2022 (Cifras en pesos)

Concepto	31-Dic-2022	30-Nov-2022
ACTIVO		
ACTIVO CIRCULANTE		
EFFECTIVO Y EQUIVALENTES	30,668,116.19	27,398,788.54
DERECHOS A RECIBIR EFECTIVO O EQUIVALENTES	854,848.68	1,300,845.15
DERECHOS A RECIBIR BIENES O SERVICIOS	341,800.99	381,280.74
INVENTARIOS	0.00	0.00
ALMACENES	3,098,316.26	3,000,898.43
ESTIMACIÓN POR PÉRDIDA O DETERIORO DE ACTIVOS CIRCULANTES	0.00	0.00
OTROS ACTIVOS CIRCULANTES	0.00	0.00
TOTAL DE ACTIVOS CIRCULANTES	34,963,082.12	32,081,812.86
ACTIVO NO CIRCULANTE		
INVERSIONES FINANCIERAS A LARGO PLAZO	0.00	0.00
DERECHOS A RECIBIR EFECTIVO O EQUIVALENTES A LARGO PLAZO	0.00	0.00
BIENES INMUEBLES, INFRAESTRUCTURA Y CONSTRUCCIONES EN PROCESO	35,475,645.07	35,475,645.07
BIENES MUEBLES	44,242,313.15	44,185,943.93
ACTIVOS INTANGIBLES	9,540,840.22	9,540,840.22
DEPRECIACIÓN, DETERIORO Y AMORTIZACIÓN ACUMULADA DE BIENES	(49,978,036.68)	(49,813,055.01)
ACTIVOS DIFERIDOS	0.00	0.00
ESTIMACIÓN POR PÉRDIDA O DETERIORO DE ACTIVOS NO CIRCULANTES	0.00	0.00
OTROS ACTIVOS NO CIRCULANTES	0.00	0.00
TOTAL DE ACTIVOS NO CIRCULANTES	39,280,761.76	39,389,374.21

TOTAL DEL ACTIVO	\$ 74,243,843.88	\$ 71,471,187.07
-------------------------	-------------------------	-------------------------

Concepto	31-Dic-2022	30-Nov-2022
PASIVO		
PASIVO CIRCULANTE		
CUENTAS POR PAGAR A CORTO PLAZO	\$ 15,807,819.61	\$ 9,409,565.32
DOCUMENTOS POR PAGAR A CORTO PLAZO	\$ 0.00	\$ 0.00
PORCIÓN A CORTO PLAZO DE LA DEUDA PÚBLICA A LARGO PLAZO	\$ 0.00	\$ 0.00
TÍTULOS Y VALORES A CORTO PLAZO	\$ 0.00	\$ 0.00
PASIVOS DIFERIDOS A CORTO PLAZO	\$ 0.00	\$ 0.00
FONDOS Y BIENES DE TERCEROS EN GARANTÍA Y/O ADMINISTRACIÓN A CORTO PLAZO	\$ 0.00	\$ 0.00
PROVISIONES A CORTO PLAZO	\$ 0.00	\$ 0.00
OTROS PASIVOS A CORTO PLAZO	\$ 0.00	\$ 0.00
TOTAL DE PASIVOS CIRCULANTES	\$ 15,807,819.61	\$ 9,409,565.32
PASIVO NO CIRCULANTE		
CUENTAS POR PAGAR A LARGO PLAZO	\$ 0.00	\$ 0.00
DOCUMENTOS POR PAGAR A LARGO PLAZO	\$ 0.00	\$ 0.00
DEUDA PÚBLICA A LARGO PLAZO	\$ 0.00	\$ 0.00
PASIVOS DIFERIDOS A LARGO PLAZO	\$ 0.00	\$ 0.00
FONDOS Y BIENES DE TERCEROS EN GARANTÍA Y/O EN ADMINISTRACIÓN A LARGO PLAZO	\$ 0.00	\$ 0.00
PROVISIONES A LARGO PLAZO	\$ 0.00	\$ 0.00
TOTAL DE PASIVOS NO CIRCULANTES	\$ 0.00	\$ 0.00
TOTAL DEL PASIVO	\$ 15,807,819.61	\$ 9,409,565.32
HACIENDA PÚBLICA/ PATRIMONIO		
HACIENDA PÚBLICA/PATRIMONIO CONTRIBUIDO		
APORTACIONES	\$ 0.00	\$ 0.00
DONACIONES DE CAPITAL	\$ 51,074.80	\$ 51,074.80
ACTUALIZACIÓN DE LA HACIENDA PÚBLICA/PATRIMONIO	\$ 0.00	\$ 0.00
HACIENDA PÚBLICA /PATRIMONIO GENERADO		
RESULTADO DEL EJERCICIO (AHORRO/ DESAHORRO)	\$ 15,330,456.47	\$ 18,956,053.95
RESULTADOS DE EJERCICIOS ANTERIORES	\$ 46,583,749.17	\$ 46,583,749.17
REVALÚO	\$ 0.00	\$ 0.00
RESERVAS	\$ 0.00	\$ 0.00
RECTIFICACIONES DE RESULTADOS DE EJERCICIOS ANTERIORES	-\$ 3,529,256.17	-\$ 3,529,256.17
EXCESO O INSUFICIENCIA EN LA ACTUALIZACIÓN DE LA HACIENDA PÚBLICA/PATRIMONIO		
RESULTADO POR POSICIÓN MONETARIA	\$ 0.00	\$ 0.00
RESULTADO POR TENENCIA DE ACTIVOS NO MONETARIOS	\$ 0.00	\$ 0.00
TOTAL HACIENDA PÚBLICA/ PATRIMONIO	\$ 58,436,024.27	\$ 62,061,621.75

TOTAL DEL PASIVO Y HACIENDA PÚBLICA / PATRIMONIO	\$ 74,243,843.88	\$ 71,471,187.07
---	-------------------------	-------------------------

Villahermosa, Tabasco a 31 de Enero de 2023

Bajo protesta de decir verdad declaramos que los Estados Financieros y sus notas, son razonablemente correctos y son responsabilidad del emisor.

LIC. JORGE ALBERTO ZAVALA FRIAS
SECRETARIO EJECUTIVO

REVISÓ

LCP. PAUL ALEJANDRO GONZÁLEZ TORRUCO
SUBDIRECTOR DE ADMINISTRACIÓN

LIC. JAVIER GARCÍA RODRÍGUEZ
DIRECTOR EJECUTIVO DE ADMINISTRACIÓN

ELABORÓ

LCP. TILO GÓMEZ BARAHONA
COORDINADOR DE RECURSOS FINANCIEROS




INSTITUTO ELECTORAL Y DE PARTICIPACION CIUDADANA DE TABASCO

**ESTADO DE VARIACIÓN EN LA HACIENDA PÚBLICA
DEL 1 DE ENERO AL 31 DE DICIEMBRE DE 2022
(Cifras en pesos)**

Concepto	Hacienda Pública / Patrimonio Contribuido	Hacienda Pública / Patrimonio Generado de Ejercicios Anteriores	Hacienda Pública / Patrimonio Generado del Ejercicio	Exceso o Insuficiencia en la Actualización de la Hacienda Pública / Patrimonio	TOTAL
Hacienda Pública / Patrimonio Contribuido Neto de 2021	\$ 51,074.80				\$ 51,074.80
Aportaciones	\$ 0.00				\$ 0.00
Donaciones de Capital	\$ 51,074.80				\$ 51,074.80
Actualización de la Hacienda Pública/ Patrimonio	\$ 0.00				\$ 0.00
Hacienda Pública / Patrimonio Generado Neto de 2021		\$ 68,246,752.64	\$ 26,659,867.86		\$ 94,906,620.50
Resultados del Ejercicio: (Ahorro/ Desahorro)			\$ 26,659,867.86		\$ 26,659,867.86
Resultados de Ejercicios Anteriores		\$ 71,776,008.81			\$ 71,776,008.81
Revalúos		\$ 0.00			\$ 0.00
Reservas		\$ 0.00			\$ 0.00
Rectificaciones de Resultados de Ejercicios Anteriores		-\$ 3,529,256.17			-\$ 3,529,256.17
Exceso o Insuficiencia en la Actualización de la Hacienda Pública / Patrimonio Neto de 2021				\$ 0.00	\$ 0.00
Resultado por Posición Monetaria				\$ 0.00	\$ 0.00
Resultado por Tenencia de Activos no Monetarios				\$ 0.00	\$ 0.00
Hacienda Pública / Patrimonio Neto Final de 2021	\$ 51,074.80	\$ 68,246,752.64	\$ 26,659,867.86	\$ 0.00	\$ 94,957,695.30
Cambios en la Hacienda Pública / Patrimonio Contribuido Neto de 2022	\$ 0.00				\$ 0.00
Aportaciones	\$ 0.00				\$ 0.00
Donaciones de Capital	\$ 0.00				\$ 0.00
Actualización de la Hacienda Pública/ Patrimonio	\$ 0.00				\$ 0.00
Variaciones de la Hacienda Pública / Patrimonio Generado Neto de 2022		-\$ 25,192,259.64	-\$ 11,329,411.39		-\$ 36,521,671.03
Resultados del Ejercicio: (Ahorro/ Desahorro)			\$ 15,330,456.47		\$ 15,330,456.47
Resultados de Ejercicios Anteriores		-\$ 25,192,259.64	-\$ 26,659,867.86		-\$ 51,852,127.50
Revalúos		\$ 0.00	\$ 0.00		\$ 0.00
Reservas		\$ 0.00	\$ 0.00		\$ 0.00
Rectificaciones de Resultados de Ejercicios Anteriores			\$ 0.00		\$ 0.00
Cambios en el Exceso o Insuficiencia en la Actualización de la Hacienda Pública / Patrimonio Neto de 2022				\$ 0.00	\$ 0.00
Resultado por Posición Monetaria				\$ 0.00	\$ 0.00
Resultado por Tenencia de Activos no Monetarios				\$ 0.00	\$ 0.00
Hacienda Pública / Patrimonio Neto Final de 2022	\$ 51,074.80	\$ 43,054,493.00	\$ 15,330,456.47	\$ 0.00	\$ 58,436,024.27


Villahermosa, Tabasco a 31 de Enero de 2023

Bajo protesta de decir verdad declaramos que los Estados Financieros y sus notas, son razonablemente correctos y son responsabilidad del emisor.


 LIC. JORGE ALBERTO ZAVALA FRÍAS
 SECRETARIO EJECUTIVO
 REVISÓ


 LIC. JAVIER GARCÍA RODRÍGUEZ
 DIRECTOR EJECUTIVO DE ADMINISTRACIÓN
 ELABORÓ


 LCP. PAUL ALEJANDRO GONZÁLEZ TORRUCO
 SUBDIRECTOR DE ADMINISTRACIÓN


 LCP. TILO GÓMEZ BARAHONA
 COORDINADOR DE RECURSOS FINANCIEROS



INSTITUTO ELECTORAL Y DE PARTICIPACION CIUDADANA DE TABASCO

ESTADO DE CAMBIOS EN LA SITUACIÓN FINANCIERA DEL 1 AL 31 DE DICIEMBRE DE 2022 (Cifras en pesos)

Concepto	Origen	Aplicación
ACTIVO	\$ 650,457.89	\$ 3,423,114.70
ACTIVO CIRCULANTE	\$ 485,476.22	\$ 3,366,745.48
EFFECTIVO Y EQUIVALENTES	\$ 0.00	\$ 3,269,327.65
DERECHOS A RECIBIR EFECTIVO O EQUIVALENTES	\$ 445,996.47	\$ 0.00
DERECHOS A RECIBIR BIENES O SERVICIOS	\$ 39,479.75	\$ 0.00
INVENTARIOS	\$ 0.00	\$ 0.00
ALMACENES	\$ 0.00	\$ 97,417.83
ESTIMACIÓN POR PÉRDIDA O DETERIORO DE ACTIVOS CIRCULANTES	\$ 0.00	\$ 0.00
OTROS ACTIVOS CIRCULANTES	\$ 0.00	\$ 0.00
	\$ 164,981.67	\$ 56,369.22
ACTIVO NO CIRCULANTE		
INVERSIONES FINANCIERAS A LARGO PLAZO	\$ 0.00	\$ 0.00
DERECHOS A RECIBIR EFECTIVO O EQUIVALENTES A LARGO PLAZO	\$ 0.00	\$ 0.00
BIENES INMUEBLES, INFRAESTRUCTURA Y CONSTRUCCIONES EN PROCESO	\$ 0.00	\$ 0.00
BIENES MUEBLES	\$ 0.00	\$ 56,369.22
ACTIVOS INTANGIBLES	\$ 0.00	\$ 0.00
DEPRECIACIÓN, DETERIORO Y AMORTIZACIÓN ACUMULADA DE BIENES	\$ 164,981.67	\$ 0.00
ACTIVOS DIFERIDOS	\$ 0.00	\$ 0.00
ESTIMACIÓN POR PÉRDIDA O DETERIORO DE ACTIVOS NO CIRCULANTES	\$ 0.00	\$ 0.00
OTROS ACTIVOS NO CIRCULANTES	\$ 0.00	\$ 0.00
	\$ 6,398,254.29	\$ 0.00
PASIVO		
PASIVO CIRCULANTE	\$ 6,398,254.29	\$ 0.00
CUENTAS POR PAGAR A CORTO PLAZO	\$ 6,398,254.29	\$ 0.00
DOCUMENTOS POR PAGAR A CORTO PLAZO	\$ 0.00	\$ 0.00
PORCIÓN A CORTO PLAZO DE LA DEUDA PÚBLICA A LARGO PLAZO	\$ 0.00	\$ 0.00
TÍTULOS Y VALORES A CORTO PLAZO	\$ 0.00	\$ 0.00
PASIVOS DIFERIDOS A CORTO PLAZO	\$ 0.00	\$ 0.00
FONDOS Y BIENES DE TERCEROS EN GARANTÍA Y/O ADMINISTRACIÓN A CORTO PLAZO	\$ 0.00	\$ 0.00
PROVISIONES A CORTO PLAZO	\$ 0.00	\$ 0.00
OTROS PASIVOS A CORTO PLAZO	\$ 0.00	\$ 0.00
	\$ 0.00	\$ 0.00
PASIVO NO CIRCULANTE		
CUENTAS POR PAGAR A LARGO PLAZO	\$ 0.00	\$ 0.00
DOCUMENTOS POR PAGAR A LARGO PLAZO	\$ 0.00	\$ 0.00
DEUDA PÚBLICA A LARGO PLAZO	\$ 0.00	\$ 0.00
PASIVOS DIFERIDOS A LARGO PLAZO	\$ 0.00	\$ 0.00
FONDOS Y BIENES DE TERCEROS EN GARANTÍA Y/O EN ADMINISTRACIÓN A LARGO PLAZO	\$ 0.00	\$ 0.00
PROVISIONES A LARGO PLAZO	\$ 0.00	\$ 0.00
	\$ 0.00	\$ 3,625,597.48



INSTITUTO ELECTORAL Y DE PARTICIPACION CIUDADANA DE TABASCO

ESTADO DE CAMBIOS EN LA SITUACIÓN FINANCIERA DEL 1 AL 31 DE DICIEMBRE DE 2022 (Cifras en pesos)


Concepto	Origen	Aplicación
HACIENDA PÚBLICA/ PATRIMONIO		
	\$ 0.00	\$ 0.00
HACIENDA PÚBLICA/PATRIMONIO CONTRIBUIDO		
APORTACIONES	\$ 0.00	\$ 0.00
DONACIONES DE CAPITAL	\$ 0.00	\$ 0.00
ACTUALIZACIÓN DE LA HACIENDA PÚBLICA/PATRIMONIO	\$ 0.00	\$ 0.00
	\$ 0.00	\$ 3,625,597.48
HACIENDA PÚBLICA /PATRIMONIO GENERADO		
RESULTADO DEL EJERCICIO (AHORRO/ DESAHORRO)	\$ 0.00	\$ 3,625,597.48
RESULTADOS DE EJERCICIOS ANTERIORES	\$ 0.00	\$ 0.00
REVALÚO	\$ 0.00	\$ 0.00
RESERVAS	\$ 0.00	\$ 0.00
RECTIFICACIONES DE RESULTADOS DE EJERCICIOS ANTERIORES	\$ 0.00	\$ 0.00
	\$ 0.00	\$ 0.00
EXCESO O INSUFICIENCIA EN LA ACTUALIZACIÓN DE LA HACIENDA PÚBLICA/PATRIMONIO		
RESULTADO POR POSICIÓN MONETARIA	\$ 0.00	\$ 0.00
RESULTADO POR TENENCIA DE ACTIVOS NO MONETARIOS	\$ 0.00	\$ 0.00

Villahermosa, Tabasco a 31 de Enero de 2023

Bajo protesta de decir verdad declaramos que los Estados Financieros y sus notas, son razonablemente correctos y son responsabilidad del emisor.


LIC. JORGE ALBERTO ZAVALA FRÍAS
SECRETARIO EJECUTIVO


LIC. JAVIER GARCÍA RODRÍGUEZ
DIRECTOR EJECUTIVO DE ADMINISTRACIÓN

REVISÓ

LCP. PAUL ALEJANDRO GONZÁLEZ TORRUCO
SUBDIRECTOR DE ADMINISTRACIÓN

ELABORÓ

LCP. TILO GÓMEZ BARAHONA
COORDINADOR DE RECURSOS FINANCIEROS



INSTITUTO ELECTORAL Y DE PARTICIPACIÓN CIUDADANA DE TABASCO

ESTADO DE FLUJOS DE EFECTIVO
DEL 1 AL 31 DE DICIEMBRE DE 2022
(Cifras en pesos)

Concepto	Diciembre 2022	Noviembre 2022
Flujos de Efectivo de las Actividades de Operación		
Origen	34,883,242.99	11,532,215.93
Impuestos	0.00	0.00
Cuotas y Aportaciones de Seguridad Social	0.00	0.00
Contribuciones de mejoras	0.00	0.00
Derechos	0.00	0.00
Productos	29,801.23	22,720.86
Aprovechamientos	5,054.76	25,000.07
Ingresos por Venta de Bienes y Prestación de Servicios	0.00	0.00
Participaciones, Aportaciones, convenios, incentivos Derivados de la Colaboración Fiscal, Fondos Distintos de Aportaciones	0.00	0.00
Transferencias, Asignaciones y Subvenciones y Pensiones y jubilaciones	34,848,387.00	11,484,495.00
Otros Orígenes de Operación	0.00	0.00
Aplicación	38,508,840.47	14,001,285.50
Servicios Personales	30,664,454.47	7,150,194.64
Materiales y Suministros	509,851.56	391,893.44
Servicios Generales	2,749,970.77	1,875,250.42
Transferencias Internas y Asignaciones al Sector Público	0.00	0.00
Transferencias al resto del Sector Público	0.00	0.00
Subsidios y Subvenciones	0.00	0.00
Ayudas Sociales	4,419,582.00	4,419,584.00
Pensionamientos y Jubilaciones	0.00	0.00
Transferencias a Fideicomisos, Mandatos y Contratos Análogos	0.00	0.00
Transferencias a la Seguridad Social	0.00	0.00
Donativos	0.00	0.00
Transferencias al Exterior	0.00	0.00
Participaciones	0.00	0.00
Aportaciones	0.00	0.00
Convenios	0.00	0.00
Otras Aplicaciones de Operación	164,981.67	164,363.00
Flujos Netos de Efectivo por Actividades de Operación	-3,625,597.48	-2,469,069.57
Flujo de Efectivo de las Actividades de Inversión		
Origen	164,981.67	164,363.00
Bienes Inmuebles, Infraestructura y Construcciones en Proceso	0.00	0.00
Bienes Muebles	0.00	0.00
Otros Orígenes de Inversión	164,981.67	164,363.00
Aplicación	56,369.22	0.00
Bienes Inmuebles, Infraestructura y Construcciones en Proceso	0.00	0.00
Bienes Muebles	56,369.22	0.00
Otras Aplicaciones de Inversión	0.00	0.00
Flujos netos de Efectivo por Actividades de Inversión	108,612.45	164,363.00
Flujo de Efectivo de las Actividades de Financiamiento		
Origen	6,883,730.51	903,065.78



INSTITUTO ELECTORAL Y DE PARTICIPACIÓN CIUDADANA DE TABASCO

ESTADO DE FLUJOS DE EFECTIVO
DEL 1 AL 31 DE DICIEMBRE DE 2022
(Cifras en pesos)

Concepto	Diciembre 2022	Noviembre 2022
Endeudamiento Neto	0.00	0.00
Interno	0.00	0.00
Externo	0.00	0.00
Otros Orígenes de Financiamiento	6,883,730.51	903,065.78
Aplicación	97,417.83	248,365.22
Servicios de la Deuda	0.00	0.00
Interno	0.00	0.00
Externo	0.00	0.00
Otras Aplicaciones de Financiamiento	97,417.83	248,365.22
Flujos netos de Efectivo por Actividades de Financiamiento	6,786,312.68	654,700.56
Incremento/Disminución Neta en el Efectivo y Equivalentes al Efectivo	3,269,327.65	-1,650,006.01
Efectivo y Equivalentes al Efectivo al Inicio del Ejercicio	27,398,788.54	29,048,794.55
Efectivo y Equivalentes al Efectivo al Final del Ejercicio	30,668,116.19	27,398,788.54

Villahermosa, Tabasco a 31 de Enero de 2023

"Bajo protesta de decir verdad declaramos que los Estados Financieros y sus notas, son razonablemente correctos y son responsabilidad del emisor."


LIC. JORGE ALBERTO ZAVALA FRÍAS

SECRETARÍO EJECUTIVO


LIC. JAVIER GARCÍA RODRÍGUEZ

DIRECTOR EJECUTIVO DE ADMINISTRACIÓN


LCP. PAUL ALEJANDRO GONZÁLEZ TORRUCO

SUBDIRECTOR DE ADMINISTRACIÓN


ELABORÓ

LCP. TILO GÓMEZ BARAHONA

COORDINADOR DE RECURSOS FINANCIEROS



INSTITUTO ELECTORAL Y DE PARTICIPACIÓN CIUDADANA DE TABASCO

INFORME SOBRE PASIVOS CONTINGENTES AL 31 DE DICIEMBRE DE 2022

PASIVO CONTINGENTE POR PROCESOS JURÍDICOS

Con base en lo dispuesto en el Título Cuarto, Capítulo I, artículo 46, fracción I, inciso d) de la Ley General de Contabilidad Gubernamental y en cumplimiento al capítulo VII, apartado III, inciso G) del Manual de Contabilidad Gubernamental emitido por el Consejo Nacional de Armonización Contable, se informa que el Instituto Electoral y de Participación Ciudadana de Tabasco, cuenta con trece juicios en material laboral pendientes de resolución; los cuales en caso de dictarse sentencia condenatorias, pueden incidir en los resultados futuros de la entidad. Es importante señalar que el importe total estimado al 31 de diciembre de 2022, es por la cantidad de **\$ 7,552,065.48 (Siete millones quinientos cincuenta y dos mil sesenta y cinco pesos 48/100 M.N.)**, según "Informe de Juicios Laborales con Análisis y Cuantificación de Riesgos" emitido por el abogado laborista contratado por éste Instituto Electoral, dicho importe se encuentran registrado en Cuentas de Orden y su integración se muestra a continuación:A1

Autoridad	Expediente	Estimación en caso de Laudo Condenatorio
Tribunal de Conciliación y Arbitraje	040/2002	959,100.28
Tribunal de Conciliación y Arbitraje	055/2002	53,521.44
Tribunal Electoral de Tabasco	TET-JL- 02/2014-II	81,274.44
Tribunal de Conciliación y Arbitraje	306/2015	752,768.20
Tribunal Electoral de Tabasco y	TET-JL- 01/2017-III y 121/2017	515,814.43
Tribunal Electoral de Tabasco	TET-JL- 02/2017-I	46,505.47
Tribunal Electoral de Tabasco	JLI-01/2020-II/TET-JLI/2020-I	573,192.83
Tribunal Electoral de Tabasco	JLI-04/2020-II	386,237.25
Tribunal Electoral de Tabasco	TET-JLI-04/2021-II	326,204.76
Tribunal Electoral de Tabasco	JLI-02/2021-III	393,695.65
Tribunal Electoral de Tabasco	JLI-05/2021-II	345,396.96
Tribunal Electoral de Tabasco	JLI-05/2021-III	3,118,353.77
TOTAL		\$ 7,552,065.48

Villahermosa, Tabasco a 31 de Enero de 2023

"Bajo protesta de decir verdad declaramos que los Estados Financieros y sus notas, son razonablemente correctos y son responsabilidad del emisor."


LIC. JORGE ALBERTO ZAVALA FRIAS

SECRETARÍO EJECUTIVO


LIC. JAVIER GARCÍA RODRÍGUEZ

DIRECTOR EJECUTIVO DE ADMINISTRACIÓN

REVISÓ


LCP. PAUL ALEJANDRO GONZÁLEZ TORRUCO

SUBDIRECTOR DE ADMINISTRACIÓN

ELABORÓ


LCP. TILO GÓMEZ BARAHONA

COORDINADOR DE RECURSOS FINANCIEROS



INSTITUTO ELECTORAL Y DE PARTICIPACIÓN CIUDADANA DE TABASCO

DIRECCION EJECUTIVA DE ADMINISTRACIÓN
COORDINACIÓN DE RECURSOS FINANCIEROS

NOTAS A LOS ESTADOS FINANCIEROS

En cumplimiento a los artículos 46 fracción I, inciso g) y 49 de la Ley General de Contabilidad Gubernamental y conforme a las "Normas y Metodología para la Emisión de Información Financiera y Estructura de los Estados Financieros Básicos del Ente Público y Características de sus Notas" emitidas por el Consejo Nacional de Armonización Contable, se presentan las Notas a los Estados Financieros del Instituto Electoral y de Participación Ciudadana de Tabasco, por el mes de diciembre de 2022:

a) NOTAS DE DESGLOSE

I) NOTAS AL ESTADO DE SITUACIÓN FINANCIERA

ACTIVO

El activo se compone de los fondos, valores, derechos y bienes cuantificados en términos monetarios, los cuales controla y dispone el Instituto Electoral y de Participación Ciudadana de Tabasco para la consecución de sus objetivos, este se integra como sigue:

Efectivo y Equivalentes

El rubro de Efectivo y Equivalentes al 31 de diciembre de 2022, suma un monto de **\$ 30,668,116.19 (Treinta millones seiscientos sesenta y ocho mil ciento dieciséis pesos 19/100 M.N.)**, y representa el **87.72%** del activo circulante, los cuales son administrados principalmente a través de cuentas de cheques e inversiones.

Sub-Cuenta	Nombre	Saldo al 31/12/2022
1.1.1.1	Efectivo	0.00
1.1.1.1.2	Fondo Fijo	0.00
1.1.1.2	Banco/Tesoreria	30,667,478.48
1.1.1.2.1	Bancos	30,667,478.48
1.1.1.4	Inversiones Temporales (Hasta 3 meses)	637.71
1.1.1.4.1	Banco Inversiones	637.71
Total Efectivo y Equivalentes		30,668,116.19

El Fondo Fijo de Caja como lo informa el punto 2.9 información financiera del Manual de Normas Presupuestarias y Administrativas para el Control del Ejercicio Presupuestal Vigente, menciona que la información contable que se presente deberá referirse al periodo de un año calendario que comprende del 01 de enero al 31 de diciembre y deberá expresarse en miles de pesos y moneda nacional, al cierre del ejercicio fiscal deberá observarse lo siguiente: Caja, Los fondos revolventes deberán ser comprobados a más tardar dentro de los 20 primeros días del mes de diciembre, periodo en el cual deberán quedar saldados, supervisando la aplicación contable de los gastos al presupuesto de cada ejercicio fiscal.

Al 31 de diciembre de 2022 la cuenta corriente [REDACTED] Banamex presenta en conciliación bancaria 22 cheques que hacen un total de **\$ 55,156.83 (Cincuenta y cinco mil ciento cincuenta y seis pesos 8/100 M.N.)**, de los cuales, los cheques números 34288, 34289, 34290, 24292, 34293, 34294, 34296, 34297, 34299, 34300, 34301, 34302, 34303, 34304, 34305, 34307, 34308, 34310, 34312, 34313, 34314, 34315, se entregaron ante la Junta Local de Conciliación y Arbitraje, según el expediente laboral número 1365/2006, promovido en contra del



INSTITUTO ELECTORAL Y DE PARTICIPACIÓN CIUDADANA DE TABASCO

DIRECCION EJECUTIVA DE ADMINISTRACIÓN
COORDINACIÓN DE RECURSOS FINANCIEROS

NOTAS A LOS ESTADOS FINANCIEROS

IEPC Tabasco; y que aún no han sido reclamados, ni cobrados por los beneficiarios, por lo anterior si se reincorpora los importes de los cheques no cobrados al rubro de efectivo, en libros se tiene un saldo en la cuenta de bancos por **\$ 30,246,000.92 (Treinta millones doscientos cuarenta y seis mil pesos 92/100 M.N.);** información en base a las Normas de Presentación de "Efectivo y Equivalente de Efectivo" de las NIF C-1, de las Normas de Información Financiera del Consejo Mexicano para la Investigación y Desarrollo de Normas de Información Financiera, de aplicación supletoria al Marco Conceptual de Contabilidad Gubernamental aprobado por el CONAC.

El saldo de la cuenta de cheque [REDACTED] de Banamex, referente al contrato [REDACTED] es del orden de **\$20,000.71 (Veinte mil pesos 71/100 M.N.)**. Durante este mes no se realizó movimiento alguno.

Las inversiones financieras del contrato [REDACTED] correspondiente a la cuenta de inversión [REDACTED] de Banamex, son inversiones a la vista en moneda nacional con saldo al mes de actual, por la cantidad de **\$ 637.71 (Seis cientos treinta y siete pesos 71/100 M.N.)**, dicha cuenta genera rendimientos diarios de acuerdo al saldo de la Inversión, misma que no tiene riesgo y el recurso está disponible en días hábiles de lunes a viernes con amplio horario de 9:00 a 15:00 Horas. Sin embargo, no se efectuaron movimientos durante este mes de la presente anualidad.

Los valores concentrados en bancos, en la cuenta bancaria No. [REDACTED] y las Inversiones identificadas con el contrato No. [REDACTED] corresponden al patrimonio en efectivo procedente de economías de ejercicios anteriores e ingresos por rendimientos financieros. Las inversiones financieras de estos valores se colocaron a través del Banco Nacional de México, S.A. en una sociedad de inversión que invierte mayoritariamente en instrumentos de deuda a corto plazo denominado con clave de pizarra BNMGUB1 (Inversión Horizontal, S.A. de C.V.), para personas morales, contribuyentes y no contribuyentes, representado en los siguientes valores, el cual, en el presente mes, no se generó intereses.

Emisora	Serie	Tipo de Inversión	Tipo de Riesgo	Cantidad de Valores	Precio de Mercado	Valor de Mercado
BNMGUB1	C1-A	Corto Plazo	Bajo	0	2.07796	\$ -
INV. EMPRE						\$ -
						\$ -

La cuenta de cheque [REDACTED] Banamex del contrato [REDACTED] al 31 de diciembre de 2022, presenta un saldo de **\$ 401,476.85 (Cuatrocientos un mil cuatrocientos setenta y seis pesos 85/100 M.N.)**, correspondiente a devolución voluntaria de una parte del sueldo de consejeros electorales.

Derechos a recibir Efectivo y Equivalentes y Bienes o Servicios a Recibir

Este rubro del activo circulante al 31 de diciembre de 2022, presenta un saldo de **\$ 854,848.68 (Ochocientos cincuenta y cuatro mil ochocientos cuarenta y ocho pesos 68/100 M.N.)**, que representa el **2.44%** del activo circulante y se integra como se muestra a continuación:



INSTITUTO ELECTORAL Y DE PARTICIPACIÓN CIUDADANA DE TABASCO

DIRECCION EJECUTIVA DE ADMINISTRACIÓN

COORDINACIÓN DE RECURSOS FINANCIEROS

NOTAS A LOS ESTADOS FINANCIEROS

Sub-Cuenta	Nombre	Saldo al 31/12/2022	Vencimiento en días			
			90	180	365	365 o Mas
1.1.2.2	Cuentas por Cobrar a Corto Plazo					
1.1.2.2.9	Transferencias, Asignaciones, Subsidios y otras ayudas	0.00	0.00	0.00	0.00	0.00
	Total	0.00	0.00		0.00	0.00
1.1.2.3	Deudores Diversos por cobrar a Corto Plazo					
1.1.2.3.1	Deudores Diversos por Gastos a Comprobar	161,099.01	96.00	0.00	0.00	161,003.01
1.1.2.3.2	Deudores Diversos por Viáticos a Comprobar	0.00	0.00	0.00	0.00	0.00
1.1.2.3.3	Deudores Diversos por Responsabilidades Administrativas	0.00	0.00		0.00	0.00
1.1.2.3.4	Deudores Diversos por Impuestos por Recuperar	119,396.55	7,506.12	0.00	0.00	111,890.43
1.1.2.3.7	Deudores Diversos por Otros Conceptos	164,656.68	0.00	8,575.00	1,159.44	154,922.24
	Total	445,162.24	7,602.12	8,575.00	1,159.44	427,815.68
1.1.2.4	Ingresos por Recuperar a Corto Plazo					
1.1.2.4.6	Aprovechamientos	891.19	0.00	0.00	0.00	891.19
	Total	891.19	0.00	0.00	0.00	891.19
1.1.2.9	Otros Derechos a Recibir Efectivo o Equivalente a Corto Plazo					
1.1.2.9.1	Depósito en Garantía por Arrendamiento de Inmuebles	190,742.07	0.00	0.00	0.00	190,742.07
1.1.2.9.2	Otros Depósitos en Garantía por Servicios	218,063.18	0.00	0.00	0.00	218,063.18
	Total	408,805.25	0.00	0.00	0.00	408,805.25
	Total Derechos a Recibir Efectivo y Equivalente	854,848.68	7,602.12	8,575.00	1,159.44	837,512.12

Los saldos en *Deudores Diversos por Gastos a Comprobar* provienen de dietas a comprobar asignadas a los Vocales Ejecutivos de las Juntas Electorales Distritales y a los Vocales Ejecutivos de las Juntas Electorales Municipales, por la asistencia a las sesiones del mes de junio, julio y agosto de 2018 de los Consejeros Electorales, de conformidad en el acuerdo CE/2017/010 de fecha 30 de junio de 2017, por un importe de \$ **101,003.01 (Ciento un mil tres pesos 01/100 MN.)**; y la cantidad de \$ **60,000.00 (Sesenta mil pesos 00/100 M.N.)** por gastos a comprobar por imprevistos que se pudieran presentar en la contingencia COVID-19, solicitado por el Secretario Ejecutivo de este Instituto Electoral. Pago por peaje según oficio SE/0619/2022, para acudir al municipio de Jonuta y localidades, a colaborar como apoyo operativo para el traslado de los integrantes del comité de seguimiento del foro regional a celebrarse con motivo de la consulta libre y afromexicana a realizarse en la ciudad de Villahermosa, por la cantidad de \$ **96.00 (Noventa y seis pesos 00/100 M.N.)**

El saldo en *Deudores Diversos por Impuestos por recuperar* concierne al registro por retención de ISR por salarios de los meses de agosto y septiembre de 2018 por \$ **111,890.43 (Ciento once mil ochocientos noventa pesos 43/100 M.N.)**. Determinación del impuesto sobre la renta correspondiente al ejercicio 2021, de acuerdo al art. 97 primer párrafo de la ley del impuesto sobre la renta, por la cantidad \$ **7,506.12 (Siete mil quinientos seis pesos 12/100 M.N.)**

El saldo en *Deudores Diversos por otros conceptos* por la cantidad de \$ **156,081.68 (Ciento cincuenta y seis mil ochenta y un pesos 68/100 M.N.)** corresponde a saldos de personal de este Instituto que no han comprobado reposiciones de gastos; de proveedores que se le hicieron pagos anticipados que no fueron facturados en su momento. Pago anticipado por servicio de alimentación con motivo de la 7a semana de la democracia, por la cantidad de \$ **8,575.00 (Ocho mil quinientos setenta y cinco pesos 00/100 M.N.)**, que no se ha facturado, ni depositado el importe.



INSTITUTO ELECTORAL Y DE PARTICIPACIÓN CIUDADANA DE TABASCO

DIRECCION EJECUTIVA DE ADMINISTRACIÓN
COORDINACIÓN DE RECURSOS FINANCIEROS

NOTAS A LOS ESTADOS FINANCIEROS

El saldo en los *Depósito en Garantía por Arrendamiento de Inmuebles* corresponde a depósitos realizados por la cantidad de **\$11,999.58 (Once mil novecientos noventa y nueve pesos 58/100 M.N.)** por arrendamiento del inmueble ubicado en la Avenida Gregorio Méndez No. 731, esquina con Eusebio Castillo, Col. Centro, que fue ocupado como estacionamiento para vehículos propiedad del instituto, con motivo del proceso electoral ordinario 2017-2018. Depósito en garantía por arrendamiento de los inmuebles que se ocuparon como oficinas de las 17 Juntas Electorales Municipales y de las 21 Juntas Electorales Distritales durante el Proceso Electoral Local Ordinario 2017-2018, por la cantidad de **\$68,742.49 (Sesenta y ocho mil setecientos cuarenta y dos pesos 49/100 M.N.)**. Depósito en garantía por arrendamiento de los inmuebles que se ocuparon como oficinas de las Juntas Electorales Distritales durante el Proceso Electoral Local Ordinario 2020-2021, por la cantidad de **\$20,000.00 (Veinte mil pesos 00/100 M.N.)**, como garantía del cumplimiento de los inmuebles arrendados. Depósito en garantía por la cantidad de **\$90,000.00 (Noventa mil pesos 00/100 M.N.)**, en cumplimiento a la cláusula tercera del contrato celebrado el día 04 de noviembre de 2020 por el arrendamiento del bien inmueble ubicado en calle Revolución núm. 205, interior A, Col. Tamulté de las Barrancas de esta ciudad, mismo que es usado como almacén de este instituto electoral.

El resultado en *Otros Depósitos en Garantía por Servicios* por la cantidad de **\$218,063.18 (Doscientos dieciocho mil sesenta y tres pesos 18/100 M.N.)**, corresponde a depósitos entregados a Comisión Federal de Electricidad por la contratación por las Juntas Electorales Distritales y Municipal con motivo del Proceso Electoral Ordinario 2015-2016, **\$38,357.94 (Treinta y ocho mil trescientos cincuenta y siete pesos 94/100 M.N.)**, depósito en garantía entregados a la empresa C.F.E. Egresos Explotación e Inversiones por un monto de **\$2,964.63 (Dos mil novecientos sesenta y cuatro pesos 63/100 M.N.)**, por los distritos, III Cárdenas, XVII Jalpa de Méndez y la Junta Electoral Municipal el cual se encuentra en Tacotalpa, que fueron sedes durante el Proceso Electoral Ordinario 2011-2012, proceso de recuperación solicitado con oficio numero D.A./1942/2014 de fecha 5 de noviembre de 2014, y; Depósito por la contratación del suministro de energía eléctrica por **\$23,874.00 (Veintitrés mil ochocientos setenta y cuatro pesos 00/100 M.N.)** Del edificio que se encuentra ubicado en la calle Rosales No. 227, Colonia Centro, donde se ubicaron las oficinas de la UNITIC, Subdirección Jurídica, Oficialía Electoral, Coordinación de lo Contencioso Electoral, y depósito por la contratación del suministro de energía eléctrica por **\$ 152,866.61 (Ciento cincuenta y dos mil ochocientos sesenta y seis pesos 61/100 M.N.)**, de las Juntas Electorales Distritales y Municipales con motivo del proceso electoral ordinario 2017-2018.

Derechos a recibir Bienes o Servicios

Este rubro del activo circulante al 31 de diciembre de 2022, presenta un saldo de **\$ 341,800.99 (Trescientos cuarenta y un mil ochocientos pesos 99/100 M.N.)**, que representa el **0.98%** del activo circulante y se integra como se muestra a continuación:



INSTITUTO ELECTORAL Y DE PARTICIPACIÓN CIUDADANA DE TABASCO

DIRECCION EJECUTIVA DE ADMINISTRACIÓN
COORDINACIÓN DE RECURSOS FINANCIEROS

NOTAS A LOS ESTADOS FINANCIEROS

Sub-Cuenta	Nombre	Saldo al 31/12/2022	Vencimiento en días			
			90	180	365	365 o Mas
1.1.3.1	Anticipo a Proveedores por Adquisición de Bienes y Prestación de Servicios					
1.1.3.1.1	Anticipo a Proveedores por Adquisición de Bienes	0.00	-		0.00	0.00
1.1.3.1.2	Anticipo a Proveedores por Adquisición de Servicios	0.00				
	Total	0.00	0.00	0.00	0.00	0.00
1.1.3.9	Otros Derechos a Recibir Bienes o Servicios a Corto Plazo					
1.1.3.9.2	Primas de Seguros Pagados por Anticipado	82,200.99	82,200.99	-	-	-
1.1.3.9.3	Materiales y Suministros Pagados por Anticipado	259,600.00	259,600.00	0.00	0.00	0.00
	Total	341,800.99	341,800.99	0.00	0.00	0.00
	Total Derechos a Recibir de Bienes y Servicios	341,800.99	341,800.99	0.00	0.00	0.00

El rubro de *Otros Derechos a Recibir Bienes o Servicios a Corto Plazo*, corresponde a pagos anticipados que se están aplicando a resultados conforme transcurre el periodo de servicio, por la contratación del seguro vehicular para 39 vehículos y 13 camionetas, propiedad de este Instituto Electoral y de Participación Ciudadana de Tabasco del periodo del 27 de abril de 2022 al 27 de abril de 2023.

El saldo en *Materiales y Suministros pagados por anticipado*, es el suministro de vales de gasolina adquiridos anticipadamente para el parque vehicular, asignado a las diferentes áreas del Instituto Electoral y su saldo corresponde al monto por devengar al mes en curso.

Bienes Disponibles para su Transformación o Consumo (inventarios)

Sin información que reportar

Almacén

Este rubro del activo al 31 de diciembre de 2022, presenta un saldo de **\$ 3,098,316.26 (Tres millones noventa y ocho mil trescientos dieciséis pesos 06/100 M.N.)**, y constituye el **8.86%** del activo circulante, el cual corresponde al valor de la existencia de materiales y suministros de consumo, necesarios para el desempeño de las actividades administrativas del Instituto Electoral y de Participación Ciudadana de Tabasco.

La valuación de la existencia de materiales y suministros en Almacén se realiza mediante el Método de "Primeras Entradas Primeras Salidas", aplicado en forma automática por el Sistema de Administración Gubernamental Armonizado (Saga +).

Inversiones Financieras

Sin información que reportar



INSTITUTO ELECTORAL Y DE PARTICIPACIÓN CIUDADANA DE TABASCO

DIRECCION EJECUTIVA DE ADMINISTRACIÓN
COORDINACIÓN DE RECURSOS FINANCIEROS

NOTAS A LOS ESTADOS FINANCIEROS

Bienes Muebles, Inmuebles e Intangibles

Bienes Inmuebles

Al 31 de diciembre de 2022, presenta un saldo en cifras netas de **\$ 35,475,645.07 (Treinta y cinco millones cuatrocientos setenta y cinco mil seiscientos cuarenta y cinco pesos 07/100 M.N.)** y corresponde al valor de la infraestructura tangible como edificios y terrenos propiedad del Instituto Electoral y de Participación Ciudadana de Tabasco, además, del valor de las obras en proceso, y del total del Activo No Circulante, este rubro representa el **90.31%**, y se integra como sigue:

No. Cuenta	Nombre de la Cuenta	Monto Original de la Inversión	Depreciación Acumulada © 1	Valor en Libros	% de Depreciación Anual
1.2.3.1	Terrenos	23,983,372.31	0.00	23,983,372.31	
1.2.3.1.1	Terrenos	23,983,372.31	0.00	23,983,372.31	N/A
1.2.3.3	Edificios no Habitacionales	9,758,123.35	0.00	9,758,123.35	
1.2.3.3.1	Edificios	9,758,123.35	0.00	9,758,123.35	3.3%
1.2.3.6	Construcciones en Proceso en Bienes Propios	1,734,149.41	0.00	1,734,149.41	
1.2.3.6.2	Edificación no habitacional	1,072,129.41	0.00	1,072,129.41	N/A
1.2.3.6.9	Trabajos de Acabados en Edificaciones y Otros Trabajos Especializados	662,020.00	0.00	662,020.00	N/A
	Total	35,475,645.07	0.00	35,475,645.07	

© 1 Se informa que no se está depreciando el Edificio por que no se encuentra en las condiciones adecuadas y mínimas necesarias para operar de la forma prevista y para los fines que fue adquirido, sustento técnico en la "NICSP 17 - PROPIEDADES PLANTA Y EQUIPO" de las Normas Internacionales de Contabilidad para el Sector Público en su párrafo 71, de aplicación supletoria al Marco Conceptual de Contabilidad Gubernamental emitido por el CONAC.

En base al Dictamen Técnico de seguridad estructural de fecha 21 de diciembre de 2015, realizado por el Ing. [REDACTED] propietario de "Ingeniería Estructural Aplicada" para conocer y diagnosticar el estado que guarda el edificio en su propia seguridad estructural, precisó que se requiere una nueva reingeniería de reforzamiento del edificio; en resumen, dictaminó que el edificio es seguro en su cimentación.

Con fecha 07 de marzo del 2017 la fiscalía notificó, que se dejó a consideración de los órganos del referido Instituto bajo su más estricta responsabilidad la posesión ilimitada del inmueble para los fines que convenga a sus intereses, mediante oficio No. FGE/DGDC/053/2017, AVER. PREV. No. DGI-398/2015, no obstante, si se desea hacer uso del inmueble para todas las actividades del Instituto y sus funciones, será necesario su reforzamiento y mantenimiento en las zonas críticas y así poder hacer uso completo del edificio; Sin embargo, para poder realizar las recomendaciones sugeridas, el Instituto no cuenta con la disponibilidad presupuestal de recursos para dicha situación. Por otro lado, se está trabajando en un Proyecto Ejecutivo para realizar las adecuaciones forzosas para que sea funcional para los servidores electorales y la función electoral.

En este momento los pagos por el impuesto predial están al corriente; también está en trámite la conexión a la red eléctrica y el servicio de fibra óptica para los servicios de voz y datos. La planta baja y el primer nivel están ocupados, por la Coordinación de Servicios Generales para continuar con los trabajos de mantenimiento de manera permanente.



INSTITUTO ELECTORAL Y DE PARTICIPACIÓN CIUDADANA DE TABASCO

DIRECCION EJECUTIVA DE ADMINISTRACIÓN
COORDINACIÓN DE RECURSOS FINANCIEROS

NOTAS A LOS ESTADOS FINANCIEROS

Bienes Muebles

Este renglón del activo refleja el valor de los bienes muebles que posee el Instituto Electoral y de Participación Ciudadana de Tabasco y que, al 31 de diciembre de 2022, presenta un saldo en cifras netas por la cantidad de **\$ 3,449,193.16 (Tres millones cuatrocientos cuarenta y nueve mil ciento noventa y tres pesos 16/100 M.N.)** y constituye el **8.78%** respecto del total del Activo No Circulante, integrándose como sigue:

No. Cuenta	Nombre de la Cuenta	Monto Original de la Inversión	Depreciación del Ejercicio 2022 ©	Depreciación Acumulada	Valor en Libros	% de Depreciación Anual
1.2.4.1	Mobiliario y Equipo de Administración	25,609,336.38	72,497.62	23,638,818.83	1,970,517.55	
1.2.4.1.1	Muebles de oficina y estantería	2,330,380.61	3,585.34	2,162,095.45	168,285.16	10%
1.2.4.1.3	Equipo de cómputo y de tecnologías de la información	20,243,667.05	51,976.50	19,359,784.40	883,882.65	33.3%
1.2.4.1.9	Otros mobiliarios y equipos de administración	3,035,288.72	16,935.78	2,116,938.98	918,349.74	10%
1.2.4.2	Mobiliario y Equipo Educativo y Recreativo	5,027,376.98	4,354.47	4,954,747.03	72,629.95	
1.2.4.2.1	Equipos y aparatos audiovisuales	3,294,717.01	295.78	3,288,505.70	6,211.31	33.3%
1.2.4.2.3	Cámaras fotográficas y de video	1,732,659.97	4,058.69	1,666,241.33	66,418.64	33.3%
1.2.4.4	Equipo de Transporte	11,302,068.83	55,514.96	10,311,800.47	990,268.36	
1.2.4.4.1	Vehículos y equipo terrestre	11,180,188.43	55,514.96	10,189,920.07	990,268.36	20%
1.2.4.4.2	Carrocerías y remolques	121,880.40	0.00	121,880.40	0.00	20%
1.2.4.6	Maquinaria, Otros Equipos y Herramientas	2,303,530.91	10,762.90	1,887,753.60	415,777.31	
1.2.4.6.5	Equipo y aparatos de comunicación y telecomunicación	1,125,360.21	7,005.99	947,340.65	178,019.56	10%
1.2.4.6.6	Equipo de Generación Eléctrica, aparatos y accesorios eléctricos	869,515.16	2,691.55	728,168.79	141,346.37	10%
1.2.4.6.7	Herramientas y máquinas - herramientas	237,691.65	897.16	147,447.48	90,244.17	10%
1.2.4.6.9	Otros equipos	70,963.89	168.20	64,796.68	6,167.21	10%
Total Bienes Muebles		44,242,313.15	143,129.95	40,793,119.08	3,449,193.16	100%

© "La depreciación del ejercicio corresponde al periodo del 01 al 31 de diciembre de 2022, determinado de acuerdo a las "Reglas Específicas del Registro y Valoración del Patrimonio" emitidas por el Consejo Nacional de Armonización Contable, específicamente el "Numeral 6. Depreciación, Deterioro, y Amortización, del Ejercicio y Acumulada de Bienes".



INSTITUTO ELECTORAL Y DE PARTICIPACIÓN CIUDADANA DE TABASCO

DIRECCION EJECUTIVA DE ADMINISTRACIÓN
COORDINACIÓN DE RECURSOS FINANCIEROS

NOTAS A LOS ESTADOS FINANCIEROS

Bienes Intangibles

Este rubro presenta un saldo en cifras netas por la cantidad de **\$ 355,922.32 (Trescientos cincuenta y cinco mil novecientos veintidós pesos 32/100 M.N.)** y representa el **0.91%** sobre el total de activo no circulante, el cual corresponde a los bienes intangibles adquiridos por el Instituto Electoral y de Participación Ciudadana de Tabasco, integrándose como sigue:

No. Cuenta	Nombre de la Cuenta	Monto Original de la Inversión	Amortización del Ejercicio 2022 ^{© 1}	Amortización Acumulada	Valor en Libros	% de Amortización Anual
1.2.6.1	Software	4,162,687.76	21,861.72	3,806,765.43	355,922.32	
1.2.5.1.1	Paquetes y programas informáticos	4,162,687.75	21,851.72	3,806,765.43	355,922.32	33.3%
1.2.6.4	Licencias	6,378,162.47	0.00	6,378,162.47	0.00	
1.2.5.4.1	Licencias informáticas e intelectuales	5,378,152.47	0.00	5,378,152.47	0.00	33.3%
	Total	9,640,840.22	21,861.72	9,184,917.60	355,922.32	

© 1 La amortización del ejercicio corresponde al periodo del 01 al 31 de diciembre de 2022, determinado de acuerdo a las "Reglas Específicas del Registro y Valoración del Patrimonio" emitidas por el Consejo Nacional de Armonización Contable, específicamente el "Numeral 6. Depreciación, Deterioro, y Amortización, del Ejercicio y Acumulada de Bienes".

Estimaciones y Deterioros

Sin información que reportar.

Otros Activos

Sin información que reportar.

PASIVO

Representa el conjunto de las obligaciones contraídas por el Instituto Electoral y de Participación Ciudadana de Tabasco, para el desarrollo de sus funciones.

Cuentas por Pagar a Corto Plazo

Al 31 de diciembre de 2022, el Estado de Situación Financiera presenta en el rubro de Cuentas por Pagar a Corto Plazo un saldo de **\$ 15,807,819.61 (Quince millones ochocientos siete mil ochocientos diecinueve pesos 61/100 M.N.)**, que constituye obligaciones factibles de pago exigibles en un plazo menor a un año, las cuales se integran como sigue:



INSTITUTO ELECTORAL Y DE PARTICIPACIÓN CIUDADANA DE TABASCO

DIRECCION EJECUTIVA DE ADMINISTRACIÓN
COORDINACIÓN DE RECURSOS FINANCIEROS

NOTAS A LOS ESTADOS FINANCIEROS

Cuenta	Nombre	Saldos al 31/12/2022	Vencimiento en Días			
			90	180	365	365 o Mas
2.1.1.1	Servicios Personales por Pagar a Corto Plazo					
2.1.1.1.1	Remuneraciones al Personal Permanente	53,973.26	27,309.29	0.00	99.03	26,564.94
2.1.1.1.2	Remuneraciones al Personal Eventual	225,730.20	0.00	0.00	0.00	225,730.20
2.1.1.1.3	Remuneraciones Adicionales y Especiales	4,550,409.28	3,211,869.60	0.00	0.00	1,338,539.68
2.1.1.1.4	Seguridad Social y Seguros	19,456.32	19,456.32	0.00	0.00	0.00
2.1.1.1.5	Otras Prestaciones Sociales y Económicas	291,255.26	251,008.40	0.00	0.00	40,246.86
	Total	6,140,824.32	3,609,643.61	0.00	99.03	1,631,081.68
2.1.1.2	Proveedores por Pagar a Corto Plazo					
2.1.1.2.1	Proveedores de Bienes	358,568.48	358,568.48	0.00	0.00	0.00
2.1.1.2.2	Proveedores de Servicios	806,058.59	806,058.59	0.00	0.00	0.00
2.1.1.2.3	Muebles, Inmuebles e Intangible	0.00	0.00	0.00	0.00	0.00
	Total	1,164,627.07	1,164,627.07	0.00	0.00	0.00
2.1.1.7	Retenciones y Contribuciones por Pagar a Corto Plazo					
2.1.1.7.1	Impuesto sobre la Renta	7,617,820.83	7,318,923.45	0.00	0.00	298,897.38
2.1.1.7.2	Impuesto al Valor Agregado	54,775.88	37,768.30	0.00	0.00	17,007.58
2.1.1.7.4	Aportaciones y Prestaciones del I.S.S.E.T.	11,973.06	11,973.06	0.00	0.00	0.00
2.1.1.7.5	Otras Retenciones de Nominas a los Servidores Públicos	169,098.38	2,000.00	0.00	0.00	167,098.38
	Total	7,853,668.15	7,370,664.81	0.00	0.00	483,003.34
2.1.1.9	Otras Cuentas por Pagar a Corto Plazo					
2.1.1.9.3	Otras Cuentas por Pagar a C.P. (Acreedores Diversos)	1,648,700.07	889,186.86	0.00	0.00	759,513.21
	Total	1,648,700.07	889,186.86	0.00	0.00	759,513.21
	Total Cuentas por Pagar a Corto Plazo	16,807,819.61	12,934,122.35	0.00	99.03	2,873,598.23

El saldo en *Remuneraciones al personal permanente* pertenece a Servidores Electorales: Por concepto de liquidación de finiquito: Expediente laboral número TET-JL-01/2017-III y acumulado TET-JLI-02/2019 tramitado ante el Tribunal Electoral de Tabasco en contra del Instituto Electoral y de Participación Ciudadana de Tabasco (I.E.P.C.T.), actualmente en su etapa de instrucción. Para el supuesto de que el instituto que representamos obtuviera una eventual condena económica en el mismo, tendríamos la carga legal de pagar a la accionante indemnización constitucional, hasta la cumplimentación legal de la sentencia condenatoria, por **\$1,058.69 (Un mil cincuenta y ocho pesos 69/100 M.N.)**. Prestaciones laborales que le corresponden por terminación laboral por fallecimiento, pendiente de pagar por concepto de vacaciones, por término de la relación laboral que tenía con este instituto electoral desde el 17 de octubre de 2014 hasta el día 20 de julio de 2020, por la cantidad **\$25,506.25 (Veinticinco mil quinientos seis pesos 25/100 M.N.)**, Prestaciones laborales que le corresponden con motivo de la terminación de la relación de trabajo que tenía con este instituto electoral desde el 10 de noviembre de 2021 hasta el 02 de enero de 2022, por la cantidad de **\$ 99.03 (noventa y nueve pesos 03/100 M.N.)**. Nomina extraordinaria según oficio CG/AS/041/2022, por la cantidad de **\$ 10,950.70 (Diez mil novecientos cincuenta pesos 70/100 M.N.)**, por suspensión temporal de manera provisional, del cargo que desempeña como titular de la unidad de tecnología de la información y comunicación del Instituto Electoral y de Participación Ciudadana de Tabasco. Nomina correspondiente por sanción correspondiente al mes de septiembre de 2022, personal permanente, por la cantidad **\$16,358.59 (Dieciséis mil trescientos cincuenta y ocho pesos 59/100 M.N.)**.

El saldo en *Remuneraciones al personal de carácter transitorio* corresponde a servidores electorales por concepto de prestaciones laborales (finiquitos), que le corresponden por haber laborado en este Instituto Electoral, por la cantidad de **\$3,027.09 (Tres mil veintisiete pesos 09/100 M.N.)** y a la fecha no han sido pagados. aclarando que un servidor público se encuentra en juicio laboral con el expediente No. 306/2015, tramitado ante el Tribunal de Conciliación y Arbitraje del Estado de Tabasco, en etapa de instrucción por **\$3,774.43 (Tres mil setecientos setenta y cuatro pesos 43/100 M.N.)**. y rechazo de nómina de la primera y



INSTITUTO ELECTORAL Y DE PARTICIPACIÓN CIUDADANA DE TABASCO

DIRECCION EJECUTIVA DE ADMINISTRACIÓN
COORDINACIÓN DE RECURSOS FINANCIEROS

NOTAS A LOS ESTADOS FINANCIEROS

segunda quincena de junio de 2018 de los Capacitador Asistente Electorales (CAEL) Distritales y Municipales por la cantidad de **\$218,928.68 (Doscientos dieciocho mil novecientos veintiocho pesos 68/100 M.N.)**.

El saldo en *Remuneraciones adicionales y especiales* se refiere a servidores electorales por concepto de prestaciones laborales finiquito por la cantidad de **\$168,465.74 (Ciento sesenta y ocho mil cuatrocientos sesenta y cinco pesos 74/100 M.N.)** Sin embargo hay servidores que se encuentra en juicio laboral con los expedientes: No. 306/2015 tramitado ante el Tribunal de Conciliación y Arbitraje del Estado de Tabasco, en etapa de instrucción por **\$27,658.44 (Veintisiete mil seiscientos cincuenta y ocho pesos 44/100 M.N.)**, y No. TET-JL-01/2017-III, tramitado ante el Tribunal Electoral de Tabasco y expediente No. 121/2017 tramitado ante el Tribunal de Conciliación y Arbitraje del Estado de Tabasco, en etapa de instrucción por **\$3,411.00 (Tres mil cuatrocientos once pesos 00/100 M.N.)**. Prestaciones laborales que le corresponden por terminación laboral por fallecimiento, pendiente de pagar por concepto de vacaciones, aguinaldo, días 31, prima vacacional, y pago por compensación por término de la relación laboral que tenía con este instituto electoral, por la cantidad **\$234,768.03 (Doscientos treinta y cuatro mil setecientos sesenta y ocho pesos 03/100 M.N.)** Nomina correspondiente a la devolución del ISR, por liquidación por la cantidad de **\$ 17,089.07 (Diecisiete mil ochenta y nueve pesos 07/100 M.N.)** Prestaciones laborales con motivo de la terminación de la relación de trabajo con este instituto electoral, por la cantidad de **\$ 4,099,017.00 (Cuatro millones noventa y nueve mil diecisiete pesos 00/100 M.N.)**.

El saldo en *Seguridad Social y Seguros* concierne a la aportación institucional de cuotas al Instituto de Seguridad Social del Estado de Tabasco referente al personal permanente que labora en el Instituto Electoral correspondiente a las retenciones de nóminas extraordinaria del mes de diciembre de 2022, por la cantidad de **\$ 19,456.32 (Diecinueve mil cuatrocientos cincuenta y seis pesos 32/100 M.N.)**.

El saldo en *Otras prestaciones sociales y económicas* compete a servidores electorales por concepto de liquidación de finiquitos con importe de **\$ 149,474.80 (Ciento cuarenta y nueve mil cuatrocientos setenta y cuatro pesos 80/100 M.N.)**. Expediente No. TET-JL-01/2017-III, tramitado ante el Tribunal Electoral de Tabasco y expediente No. 121/2017 tramitado ante el Tribunal de Conciliación y Arbitraje del Estado de Tabasco, en etapa de instrucción la cantidad de **\$184.22 (Ciento ochenta y cuatro pesos 22/100 M.N.)**; así como prestaciones laborales que corresponden por terminación laboral por fallecimiento, pendiente de pagar por concepto de vacaciones, aguinaldo, días 31, prima vacacional, y pago por compensación por término de la relación laboral que tenía con este instituto electoral, por la cantidad **\$ 24,490.76 (Veinticuatro mil cuatrocientos noventa pesos 76/100 M.N.)**; Nomina extraordinaria según oficio CG/AS/041/2022, por la cantidad de **\$ 47,665.23 (Cuarenta y siete mil seiscientos sesenta y cinco pesos 23/100 M.N.)**, por suspensión temporal de manera provisional, del cargo que desempeña como titular de la unidad de tecnología de la información y comunicación del Instituto Electoral y de Participación Ciudadana de Tabasco. Nominas extraordinarias del mes de septiembre, por la cantidad de **\$ 69,440.25 (Sesenta y nueve mil cuatrocientos cuarenta pesos 25/100 M.N.)**.

El rubro en la cuenta de *Proveedores de bienes*, por la cantidad de **\$ 358,568.48 (Trescientos cincuenta y ocho mil quinientos sesenta y ocho pesos 48/100 M.N.)**, Adquisición de materiales complementarios, adquisición de refacciones y accesorios para equipo de cómputo y telecomunicaciones, solicitado por la unidad de tecnologías de la información y comunicación, según pedido CTROL/CAD/433. Suministro de agua de garrafón de 20Lts. para el consumo del personal de este Instituto Electoral, servicio de alimentos para el personal del instituto electoral y de participación ciudadana de tabasco.

El rubro en la cuenta de *Proveedores de servicios*, por la cantidad de **\$ 806,058.59 (Ochocientos seis mil cincuenta y ocho pesos 59/100 M.N.)**, Adquisición de boletos de avión para personal de este Instituto electoral,



INSTITUTO ELECTORAL Y DE PARTICIPACIÓN CIUDADANA DE TABASCO

DIRECCION EJECUTIVA DE ADMINISTRACIÓN
COORDINACIÓN DE RECURSOS FINANCIEROS

NOTAS A LOS ESTADOS FINANCIEROS

para las diferentes actividades fuera del estado, servicio telefónico de la cuenta [REDACTED] correspondiente a los meses de abril a diciembre de 2022, servicio correctivo y preventivo de diversos vehículos de este Instituto, servicio eléctrico correspondiente al periodo del 30 de noviembre al 31 de diciembre de 2022, de las instalaciones que ocupan las oficinas centrales en Eusebio castillo 747 col. Centro. Servicio de soporte técnico y asesoría financiera presupuestal relacionado con diversos procesos que integran el control presupuestal y la emisión de estados financieros de acuerdo al manual gubernamental emitido por el CONAC, servicio de licenciamiento pro con paquete adicional large meeting, para 500 asistentes, por el periodo que comprende del 26 de octubre al 26 de noviembre y licenciamiento tipo pro con paquete adicional large meeting para 500 asistentes por el periodo que comprende del al 26 de noviembre al 26 de diciembre de 2022. Servicio de banquete para aproximadamente 150 personas, con motivo del brindis de fin de año, que se llevará acabo el día 22 de diciembre de 2022, solicitado mediante oficio SE/2059/2022

Referente al rubro de la cuenta de *Retenciones y Contribuciones por Pagar a Corto Plazo*, corresponde al Impuesto Sobre la Renta concierne a las retenciones de impuestos pagado a través de nómina a los servidores públicos del instituto Electoral, retención de servicio profesional y retención por arrendamiento en cumplimiento a la ley del Impuesto sobre la Renta correspondiente al ejercicios anteriores y diciembre de 2022 de la presente anualidad, por un monto de **\$ 7,617,820.83 (Siete millones seiscientos diecisiete mil ochocientos veinte pesos 83/100 M.N.)**.

El saldo en *Impuesto al valor agregado* pertenece a las retenciones de impuestos por arrendamiento en cumplimiento a la ley del Impuesto al valor agregado correspondiente a ejercicios anteriores, y diciembre de 2022, por un monto de **\$ 54,775.88 (Cincuenta y cuatro mil setecientos setenta y cinco pesos 88/100 M.N.)**.

Respecto al saldo que se presenta en el rubro de *aportaciones y prestaciones del ISSET*, se informa que estos corresponden a las cuotas del personal permanente que se le descuenta a través de las nóminas extraordinarias pagadas en el mes de diciembre y don pagada hasta el mes siguiente, por la cantidad de **\$ 11,973.06 (Once mil novecientos setenta y tres pesos 06/100 M.N.)**.

El saldo en *Otras retenciones de nóminas a los servidores públicos* pertenece a pasivos de pago de pensiones, descontado al personal de este Instituto Electoral, por la cantidad de **\$ 169,098.38 (Ciento sesenta y nueve mil noventa y ocho pesos 38/100 M.N.)**

El saldo en *Otras cuentas por pagar a C.P. (Acreedores Diversos)* representa un saldo de **\$ 1,648,700.07 (Un millón seiscientos cuarenta y ocho mil setecientos pesos 07/100 M.N.)**. Siendo el registro más representativo el 3% de impuesto sobre nómina correspondiente al mes de diciembre de 2022, percepciones de nómina de la primera y segunda quincena, aguinaldo, bono navideño, canasta navideña, prima vacacional, días 31, compensaciones, complemento al salario, bono de antigüedad, primeras nupcias y prestaciones laborales (finiquitos), por la cantidad de **\$ 880,378.00 (Ochocientos ochenta mil trescientos setenta y ocho pesos 00/100 M.N.)**.

II) NOTAS AL ESTADO DE ACTIVIDADES

Ingresos de Gestión



INSTITUTO ELECTORAL Y DE PARTICIPACIÓN CIUDADANA DE TABASCO

DIRECCION EJECUTIVA DE ADMINISTRACIÓN
COORDINACIÓN DE RECURSOS FINANCIEROS

NOTAS A LOS ESTADOS FINANCIEROS

El Instituto Electoral y de Participación Ciudadana de Tabasco, obtuvo ingresos por el período comprendido al 31 de diciembre de 2022, por la cantidad de **\$ 197,219,297.59 (Ciento noventa y siete mil doscientos diecinueve mil doscientos noventa y siete pesos 59/100 M.N.)**, correspondiente al mes en curso la cantidad **\$ 34,883,242.99 (Treinta y cuatro millones ochocientos ochenta y tres mil doscientos cuarenta y dos pesos 99/100 M.N.)** integrados como sigue:

Rubro	Nombre	Al Periodo	Acumulado
4.1.5	Productos	25,766.23	246,898.65
4.1.6	Aprovechamientos de tipo corriente	9,089.76	57,693.94
4.2.2	Transferencias, Asignaciones, Subsidios y otras ayudas	34,848,387.00	196,914,705.00
Total Ingresos y Otros Beneficios		34,883,242.99	197,219,297.59

Los ingresos financieros se obtienen de los intereses de las cuentas bancarias corriente y de inversión Banamex por la cantidad de **\$ 34,855.99 (Treinta y cuatro mil ochocientos cincuenta y cinco pesos 99/100 M.N.)**.

Los ingresos provienen de Recursos Federales 2022, a los proyectos IE001 Gasto de Operación de Instituto Electoral, IE003 pago del 3% de impuesto sobre nómina, proyectos IE008 Financiamiento Público al Partido Revolucionario Institucional, IE009 Financiamiento Público al Partido de la Revolución Democrática, IE011 Financiamiento Público al Partido Verde Ecologista de México, IE012 financiamiento público al partido movimiento ciudadano, IE014 Financiamiento Público al Partido Movimiento Regeneración Nacional, IE021 aportación para pago de cuotas ISSET.

Participaciones, Aportaciones, Convenios, Incentivos Derivados de la Colaboración Fiscal, Fondos Distintos de Aportaciones, Transferencias, Asignaciones, Subsidios y Subvenciones, y Pensiones y Jubilaciones

Sin información que reportar.

Otros Ingresos y Beneficios

Sin información que reportar.

Gastos y Otras Pérdidas

Los Gastos y Otras Pérdidas del período, suman la cantidad de **\$ 181,888,841.12 (Ciento ochenta y un millones ochocientos ochenta y ocho mil ochocientos cuarenta y un pesos 12/100 M.N.)**, integrados como sigue:



INSTITUTO ELECTORAL Y DE PARTICIPACIÓN CIUDADANA DE TABASCO

DIRECCION EJECUTIVA DE ADMINISTRACIÓN
COORDINACIÓN DE RECURSOS FINANCIEROS

NOTAS A LOS ESTADOS FINANCIEROS

Cuenta	Nombre	Acumulado al 31/12/2022	%
	Gastos de Funcionamiento		
	Servicios Personales	107,163,122.91	
5.1.1.1	REMUNERACIONES AL PERSONAL DE CARÁCTER PERMANENTE	25,997,622.95	14.29%
5.1.1.2	REMUNERACIONES AL PERSONAL DE CARÁCTER TRANSITORIO	8,144,026.67	4.48%
5.1.1.3	REMUNERACIONES ADICIONALES Y ESPECIALES	29,069,186.70	15.98%
5.1.1.4	SEGURIDAD SOCIAL	7,491,426.14	4.12%
5.1.1.5	OTRAS PRESTACIONES SOCIALES Y ECONÓMICAS	36,279,962.45	19.95%
5.1.1.6	PAGO DE ESTIMULOS A SERVIDORES PUBLICOS	180,898.00	0.10%
	Materiales y Suministros	4,661,620.64	
5.1.2.1	MATERIALES DE ADMINISTRACION, EMISION DE DOCUMENTOS Y ARTICULOS OFICIALES	1,636,819.09	0.90%
5.1.2.2	ALIMENTOS Y UTENSILIOS	818,754.09	0.45%
5.1.2.4	MATERIALES Y ARTICULOS DE CONSTRUCCION Y DE REPARACION	191,779.20	0.11%
5.1.2.6	COMBUSTIBLES, LUBRICANTES Y ADITIVOS	1,243,815.00	0.68%
5.1.2.7	VESTUARIO, BLANCOS, PRENDAS DE PROTECCION Y ARTICULOS DEPORTIVOS	462,528.08	0.25%
5.1.2.9	HERRAMIENTAS, REFACCIONES Y ACCESORIOS MENORES	307,925.18	0.17%
	Servicios Generales	15,037,499.16	
5.1.3.1	SERVICIOS BÁSICOS	1,770,828.14	0.97%
5.1.3.2	SERVICIOS DE ARRENDAMIENTO	3,228,274.29	1.77%
5.1.3.3	SERVICIOS PROFESIONALES, CIENTÍFICOS Y TÉCNICOS Y OTROS SERVICIOS	2,946,910.50	1.62%
5.1.3.4	SERVICIOS FINANCIEROS, BANCARIOS Y COMERCIALES	332,690.25	0.18%
5.1.3.5	SERVICIOS DE INSTALACIÓN, REPARACIÓN, MANTENIMIENTO Y CONSERVACIÓN	600,098.72	0.33%
5.1.3.6	SERVICIOS DE COMUNICACIÓN SOCIAL Y PUBLICIDAD	170,843.80	0.09%
5.1.3.7	SERVICIOS DE TRASLADO Y VIÁTICOS	1,324,330.71	0.73%
5.1.3.8	SERVICIOS OFICIALES	1,896,346.55	1.04%
5.1.3.9	OTROS SERVICIOS GENERALES	2,767,176.20	1.52%
	Transferencias, Asignaciones, Subsidios y Otras Ayudas		
	Ayudas Sociales	53,035,001.00	
5.2.4.1	AYUDAS SOCIALES A PERSONAS	0.00	0.00%
5.2.4.7	AYUDAS SOCIALES A ENTIDADES DE INTERÉS PÚBLICO	53,035,001.00	29.16%
	Convenios	0.00	
5.3.3.3	OTROS CONVENIOS	0.00	0.00%
	Otros Gastos Y Pérdidas Extraordinarias	1,991,597.41	
5.5.1.5	DEPRECIACIÓN DE BIENES MUEBLES	1,729,376.77	0.95%
5.5.1.7	AMORTIZACIÓN DE ACTIVOS INTANGIBLES	262,220.64	0.14%
	TOTAL DE GASTOS Y OTRAS PÉRDIDAS	181,888,841.12	100.00%

La cuenta de "Servicios Personales" representa el **58.92%** respecto del total de Gastos y Otras Pérdidas, por concepto de pago de nóminas.

Otra de las cuentas representativas es la de "Ayudas Sociales a Instituciones", la cual concentra el gasto relativo al Financiamiento Público de Actividades Ordinarias y Específicas de los Partidos Políticos, aprobado en el acuerdo núm. CE/2021/086 de fecha 13 de octubre de 2021, y el CE/2021/092 de fecha 14 de diciembre de 2021, emitido por el consejo estatal del I.E.P.C.T. y de conformidad a lo dispuesto en el Decreto 009 que contiene el Presupuesto Aprobado por el H. Congreso del Estado, para el Instituto Electoral durante el Ejercicio Fiscal 2022 y publicado en el Periódico Oficial del Estado, Extraordinario, Época 7ª, Edición 233, número 5742 de fecha 21 de diciembre de 2021, se autorizó una asignación presupuestal para el Gasto de Operación de este Órgano Electoral.



INSTITUTO ELECTORAL Y DE PARTICIPACIÓN CIUDADANA DE TABASCO

DIRECCION EJECUTIVA DE ADMINISTRACIÓN
COORDINACIÓN DE RECURSOS FINANCIEROS

NOTAS A LOS ESTADOS FINANCIEROS

III) NOTAS AL ESTADO DE VARIACIONES EN LA HACIENDA PÚBLICA

La Hacienda Pública/Patrimonio corresponde a los activos netos del Instituto Electoral y de Participación Ciudadana de Tabasco, representado por los recursos, inversiones y derechos, una vez deducidos de todos los pasivos contraídos:

Concepto	Saldo al 31/12/2022
Patrimonio al 31 de Diciembre de 2021	\$ 46,583,749.17
Rectificaciones de Resultados de Ejercicios Anteriores.	-\$ 3,529,256.17
Resultado del ejercicio (Ahorro/Desahorro)	\$15,330,456.47
Incremento al patrimonio	\$ 51,074.80
Hacienda Pública/Patrimonio 2022	\$ 58,436,024.27

Al 31 de diciembre de 2022, el Instituto Electoral obtuvo un ahorro generado de **\$ 15,330,456.47 (Quince millones trescientos treinta mil cuatrocientos cincuenta y seis pesos 47/100 M.N.)**.

IV) NOTAS AL ESTADO DE FLUJO DE EFECTIVO

De acuerdo a las Normas y Metodología para la emisión de información financiera y estructura de los estados financieros básicos del ente público y características de sus notas, emitidas por el Consejo Nacional de Armonización Contable (CONAC), y en base a la supletoriedad al Marco Conceptual de Contabilidad Gubernamental, NIF-B2: Estado de Flujo de Efectivo, se presenta el flujo de efectivo del 01 al 31 de diciembre de 2022, comparado con las cifras del mes inmediato anterior.

Concepto	31/12/2022	30/11/2022
Efectivo	0.00	75,000.00
Banco / Tesorería	30,667,478.48	27,323,152.69
Inversiones Temporales (hasta 3 meses)	637.71	635.85
Fondos con Afectación Específicas	0.00	0.00
Dépositos de Fondos de Terceros en Garantía y/o Administración	0.00	0.00
Otros Efectivos y Equivalente	0.00	0.00
Total Efectivo y Equivalentes	30,668,116.19	27,398,788.54



INSTITUTO ELECTORAL Y DE PARTICIPACIÓN CIUDADANA DE TABASCO

DIRECCION EJECUTIVA DE ADMINISTRACIÓN
COORDINACIÓN DE RECURSOS FINANCIEROS

NOTAS A LOS ESTADOS FINANCIEROS

Conciliación de los Flujos de Efectivo Netos de las Actividades de Operación y los saldos de Resultados del Ejercicio (Ahorro/Desahorro)

Concepto	31/12/2022	30/11/2022
Resultado del Ejercicio	15,330,456.47	18,956,053.95
Ahorro/Desahorro		
Movimientos de partidas o (rubros) que no afectan al efectivo		
Depreciación	40,793,119.08	40,649,989.13
Amortización	9,184,917.60	9,163,065.88
Incremento en las provisiones	0.00	0.00
Incremento en inversiones producido por revaluación	0.00	0.00
Ganancia/perdida en venta de bienes muebles, inmuebles e intangibles	0.00	0.00
Incremento en cuentas por cobrar	0.00	0.00
Flujos de efectivo Netos de las Actividades de Operación	49,978,036.68	49,813,055.01



INSTITUTO ELECTORAL Y DE PARTICIPACIÓN CIUDADANA DE TABASCO

DIRECCION EJECUTIVA DE ADMINISTRACIÓN
COORDINACIÓN DE RECURSOS FINANCIEROS

NOTAS A LOS ESTADOS FINANCIEROS

V) CONCILIACIÓN ENTRE LOS INGRESOS PRESUPUESTARIOS Y CONTABLES, ASÍ COMO ENTRE LOS EGRESOS PRESUPUESTARIOS Y LOS GASTOS CONTABLES.

Al 31 de diciembre del presente año se devengaron ingresos por la cantidad de **\$197,219,297.59** (Ciento noventa y siete millones doscientos diecinueve mil doscientos noventa y siete pesos 59/100 M.N.).

INSTITUTO ELECTORAL Y DE PARTICIPACION CIUDADANA DE TABASCO	
Conciliación entre los Ingresos Presupuestarios y Contables	
Correspondiente del 01 de Enero al 31 de Diciembre de 2022	
(Cifras en pesos)	
1. Total de Ingresos Presupuestarios	\$ 197,219,297.59
2. Más Ingresos Contables No Presupuestarios	\$0.00
2.1 Ingresos Financieros	\$0.00
2.2 Incremento por Variación de Inventarios	\$0.00
2.3 Disminución del Exceso de Estimaciones por Pérdida o Deterioro u Obsolescencia	\$0.00
2.4 Disminución del Exceso de Provisiones	\$0.00
2.5 Otros Ingresos y Beneficios Varios	\$0.00
2.6 Otros Ingresos Contables No Presupuestarios	\$0.00
3. Menos Ingresos Presupuestarios No Contables	\$0.00
3.1 Aprovechamientos Patrimoniales	\$0.00
3.2 Ingresos Derivados de Financiamientos	\$0.00
3.3 Otros Ingresos Presupuestarios No Contables	\$0.00
4. Total de Ingresos Contables	\$ 197,219,297.59



INSTITUTO ELECTORAL Y DE PARTICIPACIÓN CIUDADANA DE TABASCO

DIRECCION EJECUTIVA DE ADMINISTRACIÓN
COORDINACIÓN DE RECURSOS FINANCIEROS

NOTAS A LOS ESTADOS FINANCIEROS

INSTITUTO ELECTORAL Y DE PARTICIPACION CIUDADANA DE TABASCO	
Conciliación entre los Egresos Presupuestarios y los Gastos Contables	
Correspondiente del 01 de Enero al 31 de Diciembre de 2022	
(Cifras en pesos)	
1. Total de Egresos Presupuestarios	180,800,478.25
2. Menos Egresos Presupuestarios No Contables	5,189,467.83
2.1 Materias Primas y Materiales de Producción y Comercialización	0.00
2.2 Materiales y Suministros	0.00
2.3 Mobiliario y Equipo de Administración	64,918.00
2.4 Mobiliario y Equipo Educativo y Recreativo	0.00
2.5 Equipo e Instrumental Médico y de Laboratorio	0.00
2.6 Vehículos y Equipo de Transporte	0.00
2.7 Equipo de Defensa y Seguridad	0.00
2.8 Maquinaria, Otros Equipos y Herramientas	34,097.22
2.9 Activos Biológicos	0.00
2.10 Bienes Inmuebles	0.00
2.11 Activos Intangibles	0.00
2.12 Obra Pública en Bienes de Dominio Público	0.00
2.13 Obra Pública en Bienes Propios	0.00
2.14 Acciones y Participaciones de Capital	0.00
2.15 Compra de Títulos y Valores	0.00
2.16 Concesión de Préstamos	0.00
2.17 Inversiones en Fideicomisos, Mandatos y Otros Análogos	0.00
2.18 Provisiones para Contingencias y Otras Erogaciones Especiales	0.00
2.19 Amortización de la Deuda Pública	0.00
2.20 Adeudos de Ejercicios Fiscales Anteriores (ADEFAS)	0.00
2.21 Otros Egresos Presupuestales No Contables	5,090,452.61
3. Más Gastos Contables No Presupuestarios	6,277,830.70
3.1 Estimaciones, Depreciaciones, Deterioros, Obsolescencia y Amortizaciones	1,991,597.41
3.2 Provisiones	0.00
3.3 Disminución de Inventarios	0.00
3.4 Aumento por Insuficiencia de Estimaciones por Pérdida o Deterioro u Obsolescencia	0.00
3.5 Aumento por Insuficiencia de Provisiones	0.00
3.6 Otros Gastos	0.00
3.7 Otros Gastos Contables No Presupuestarios	4,286,233.29
4. Total de Gastos Contables	181,888,841.12



INSTITUTO ELECTORAL Y DE PARTICIPACIÓN CIUDADANA DE TABASCO

DIRECCION EJECUTIVA DE ADMINISTRACIÓN
COORDINACIÓN DE RECURSOS FINANCIEROS

NOTAS A LOS ESTADOS FINANCIEROS

B) NOTAS DE MEMORIA (CUENTAS DE ORDEN)

2) CUENTAS DE ORDEN PRESUPUESTARIAS

Las cuentas de orden se utilizan para registrar movimientos de valores que no afecten o modifiquen el balance del ente contable, sin embargo, su incorporación en libros es necesaria con fines de recordatorio contable, de control y en general sobre los aspectos administrativos; o bien, para consignar sus derechos o responsabilidades contingentes.

El Instituto Electoral y de Partición Ciudadana de Tabasco afronta diversos juicios laborales cuya resolución final se encuentra en trámite a la fecha de los estados financieros; sin embargo, pueden derivar en una obligación de pago para el Instituto. Si los laudos fueran condenatorios para el Instituto Electoral se precisa que este organismo Electoral, no cuenta con una reserva económica para tales efectos, así mismo, no se tienen recursos presupuestales para el pago de estas obligaciones en caso de resultar a cargo de la Institución.

Con base en el "Informe de Juicios Laborales con Análisis y Cuantificación de Riesgos" emitido por el Asesor Laboral Externo Lic. José Irving Madrigal Mandujano al 31 de diciembre de 2022, es por cantidad de \$ **7,552,065.48 (Siete millones quinientos cincuenta y dos mil sesenta y cinco pesos 48/100 M.N.)** correspondientes a 12 juicios en materia laboral, que comprende tanto los asuntos con pronóstico desfavorable como los de probabilidades favorables. Cabe recordar que, al ser salarios caídos, estas cantidades se actualizan mensualmente, en relación a los cuales las erogaciones que pudieran derivarse de acuerdo con el estado procesal y resolución de tales juicios, su pago en caso de proceder, se efectúa con cargo a los resultados del ejercicio en el que se conoce la sentencia respectiva, afectando las partidas contables y presupuestales correspondientes, reconociendo hasta ese momento el gasto y pasivo respectivo por el importe demandado.

Autoridad	Expediente	Estimación en caso de Laudo Condenatorio
Tribunal de Conciliación y Arbitraje	040/2002	959,100.28
Tribunal de Conciliación y Arbitraje	055/2002	53,521.44
Tribunal Electoral de Tabasco	TET-JL- 02/2014-II	81,274.44
Tribunal de Conciliación y Arbitraje	306/2015	752,768.20
Tribunal Electoral de Tabasco y	TET-JL- 01/2017-III y 121/2017	515,814.43
Tribunal Electoral de Tabasco	TET-JL- 02/2017-I	46,505.47
Tribunal Electoral de Tabasco	JLI-01/2020-III/TET-JLI/2020-I	573,192.83
Tribunal Electoral de Tabasco	JLI-04/2020-II	386,237.25
Tribunal Electoral de Tabasco	TET-JLI-04/2021-II	326,204.76
Tribunal Electoral de Tabasco	JLI-02/2021-III	393,695.65
Tribunal Electoral de Tabasco	JLI-05/2021-II	345,396.96
Tribunal Electoral de Tabasco	JLI-05/2021-III	3,118,353.77
TOTAL		\$ 7,552,065.48

Sin embargo, conforme al manual: "Modelo de Asientos para el registro contable" expedido por el CONAC se realiza un registro conforme al grupo VII numeral 2.5.2, siempre y cuando el expediente derive en sentencia judicial, que hasta el momento el Instituto Electoral no cuenta con dicha sentencia.



INSTITUTO ELECTORAL Y DE PARTICIPACIÓN CIUDADANA DE TABASCO

DIRECCION EJECUTIVA DE ADMINISTRACIÓN
COORDINACIÓN DE RECURSOS FINANCIEROS

NOTAS A LOS ESTADOS FINANCIEROS

2) CUENTAS DE ORDEN PRESUPUESTARIAS

CUENTAS DE INGRESOS

El ingreso estimado modificado del Instituto Electoral y de Participación Ciudadana de Tabasco al 31 de diciembre de 2022, es del orden de **\$197,219,297.59 (Ciento noventa y siete millones doscientos diecinueve mil doscientos noventa y siete pesos 59/100 M.N.)**, integrados de la siguiente manera:

Rubro de Ingresos	Ingreso		
	Estimado	Ampliaciones y Reducciones	Modificado
	(1)	(2)	(3=1+2)
Impuestos	0.00	0.00	0.00
Cuotas y Aportaciones de Seguridad Social	0.00	0.00	0.00
Contribuciones de Mejoras	0.00	0.00	0.00
Derechos	0.00	0.00	0.00
Productos	0.00	246,898.65	246,898.65
Aprovechamientos	0.00	57,693.94	57,693.94
Ingresos por Venta de Bienes, Prestación de Servicios y Otros Ingresos	0.00	0.00	0.00
Participaciones, Aportaciones, Convenios, Incentivos Derivados de la Colaboración Fiscal y Fondos Distintos de Aportaciones	0.00	0.00	0.00
Transferencias, Asignaciones, Subsidios y Subvenciones, y Pensiones y Jubilaciones	196,914,705.00	0.00	196,914,705.00
Ingresos Derivados de Financiamientos	0.00	0.00	0.00
Total	196,914,705.00	304,592.59	197,219,297.59

CUENTAS DE EGRESOS

El Presupuesto de Egresos Modificado Anual al cierre del mes de diciembre de 2022, es del orden de **\$196,914,705.00 (Ciento noventa y seis millones novecientos catorce mil setecientos cinco pesos 00/100 M.N.)**, integrados de la siguiente manera:

CONCEPTO	EGRESOS					SUB EJERCICIO 6=(3-4)
	APROBADO	AMPLIACIONES/ REDUCCIONES	MODIFICADO	DEVENGADO	PAGADO	
	1	2	(3=1+2)	4	5	
SERVICIOS PERSONALES	99,344,027.00	8,400,000.00	107,744,027.00	107,163,122.91	103,642,429.40	580,904.09
MATERIALES Y SUMINISTROS	12,934,339.00	-5,308,000.00	7,626,339.00	5,500,382.25	5,141,813.77	2,125,956.75
SERVICIOS GENERALES	22,930,362.00	-3,092,000.00	19,838,362.00	15,002,956.87	13,306,487.68	4,835,405.13
TRANSFERENCIAS, ASIGNACIONES, SUBSIDIOS Y OTRAS AYUDAS	53,035,001.00	0.00	53,035,001.00	53,035,001.00	53,035,001.00	0.00
BIENES MUEBLES, INMUEBLES E INTANGIBLES	4,524,077.00	4,146,899.00	8,670,976.00	99,015.22	99,015.22	8,571,960.78
INVERSIÓN PÚBLICA	4,146,899.00	-4,146,899.00	0.00	0.00	0.00	0.00
INVERSIONES FINANCIERAS Y OTRAS PROVISIONES	0.00	0.00	0.00	0.00	0.00	0.00
PARTICIPACIONES Y APORTACIONES	0.00	0.00	0.00	0.00	0.00	0.00
DEUDA PÚBLICA	0.00	0.00	0.00	0.00	0.00	0.00
TOTAL DEL GASTO	196,914,705.00	0.00	196,914,705.00	180,800,478.25	175,224,747.07	16,114,226.75



INSTITUTO ELECTORAL Y DE PARTICIPACIÓN CIUDADANA DE TABASCO

DIRECCION EJECUTIVA DE ADMINISTRACIÓN
COORDINACIÓN DE RECURSOS FINANCIEROS

NOTAS A LOS ESTADOS FINANCIEROS

El Presupuesto Inicial de Egresos para el Ejercicio Fiscal 2022 de este Instituto Electoral y de Participación Ciudadana de Tabasco, es del orden de **\$196,914,705.00 (Ciento noventa y seis millones novecientos catorce mil setecientos cinco pesos 00/100 M.N.):**

FUENTE DE FINANCIAMIENTO: RECURSOS FEDERALES	
CAPITULO	IMPORTE
1000	99,344,027.00
2000	12,934,339.00
3000	22,930,362.00
4000	53,035,001.00
5000	4,524,077.00
6000	4,146,899.00
TOTAL	196,914,705.00

En el mes de octubre del presente año, se solicitó ante la Secretaría de Finanzas transferencias de recursos, mismas que fueron autorizadas mediante oficios SF/TR0767/2022 y SF/TR0778/2022 de fechas 19 y 20 de octubre de 2022.

De igual manera en el mes de diciembre de 2022, se solicita ante la Secretaría de Finanzas transferencia de recursos, autorizada mediante oficio SF/TR0963/2022 de fecha 21 de diciembre de 2022.

Al 31 de diciembre de 2022 se presenta un subejercicio con respecto al presupuesto de egresos modificado anual, por la cantidad de **\$16,114,226.75 (Dieciséis millones ciento catorce mil doscientos veintiséis pesos 75/100 M.N.)**, conformado por el capítulo 1000 Servicios Personales **\$580,904.09 (Quinientos ochenta mil novecientos cuatro pesos 09/100 M.N.)**, 2000 Materiales y Suministros **\$2,125,956.75 (Dos millones ciento veinticinco mil novecientos cincuenta y seis pesos 75/100 M.N.)**, 3000 Servicios Generales **\$4,835,405.13 (Cuatro millones ochocientos treinta y cinco mil cuatrocientos cinco pesos 13/100 M.N.)** y 5000 Bienes Muebles, Inmuebles e Intangibles **\$8,571,960.78 (Ocho millones quinientos setenta y un mil novecientos sesenta pesos 78/100 M.N.)**.

Con fundamento en el artículo 50 de la Ley de Presupuesto y Responsabilidad Hacendaria del Estado de Tabasco y sus Municipios, y párrafo cuarto del artículo 86 del Reglamento de la referida Ley, se informa que al cierre del ejercicio fiscal 2022 existen ocho erogaciones contraídas mediante compromisos contractuales:

1. Pedido Ctrol/CAD/297 de fecha 07 de noviembre de 2022, por alimentos tipo box lunch, proporcionados durante el foro de la consulta indígena y afroamericana que se llevó a cabo en el municipio de Tenosique, el día 09 de noviembre de 2022, por el importe de **\$14,326.00 (Catorce mil trescientos veintiséis pesos 00/100 M.N.)**, con afectación a la partida presupuestal 38301 Congresos y convenciones.



INSTITUTO ELECTORAL Y DE PARTICIPACIÓN CIUDADANA DE TABASCO

DIRECCION EJECUTIVA DE ADMINISTRACIÓN
COORDINACIÓN DE RECURSOS FINANCIEROS

NOTAS A LOS ESTADOS FINANCIEROS

2. Contrato CAD-29-12-2022 de fecha 29 de diciembre de 2022, por adquisición de un software para el procedimiento especial sancionador, por el importe de **\$1,102,000.00 (Un millón ciento dos mil pesos 00/100 M.N.)**, con afectación a la partida presupuestal 59101 Software.
3. Contrato CAD-31-12-2022 de fecha 31 de diciembre de 2022, por la adquisición de llantas, por el importe de **\$258,448.00 (Doscientos cincuenta y ocho mil cuatrocientos cuarenta y ocho pesos 00/100 M.N.)**, con afectación a la partida presupuestal 29601 Refacciones y accesorios menores de equipo de transporte.
4. Contrato CAD-1/31-12-2022 de fecha 31 de diciembre de 2022, por adquisición de UPS de 1300 VA, por el importe de **\$204,160.00 (Doscientos cuatro mil ciento sesenta pesos 00/100 M.N.)**, con afectación a la partida presupuestal 56601 Maquinaria y equipo eléctrico y electrónico.
5. Contrato CAD-2/31-12-2022 de fecha 31 de diciembre de 2022, por adquisición de generadores eléctricos portátiles, por el importe de **\$445,788.00 (Cuatrocientos cuarenta y cinco mil setecientos ochenta y ocho pesos 00/100 M.N.)**, con afectación a la partida presupuestal 56601 Maquinaria y equipo eléctrico y electrónico.
6. Pedido Ctrol/CAD/441 de fecha 31 de diciembre de 2022, por la adquisición de llantas, por el importe de **\$25,908.46 (Veinticinco mil novecientos ocho pesos 46/100 M.N.)**, con afectación a la partida presupuestal 29601 Refacciones y accesorios menores de equipo de transporte.
7. Contrato CPS-31-12-2022 de fecha 31 de diciembre de 2022, por servicio de licenciamiento de software que permita contar con un sistema informático administrativo, presupuestal y contable, por el importe de **\$180,960.00 (Ciento ochenta mil novecientos sesenta pesos 00/100 M.N.)**, con afectación a la partida presupuestal 32701 Patentes, derechos de autor, regalías y otros.
8. Contrato CPS-1/31-12-2022 de fecha 31 de diciembre de 2022, por servicio de licenciamiento de software para la creación y uso de sistemas automatizados de gestión de archivos y documentos, por el importe de **\$953,895.00 (Novecientos cincuenta y tres mil ochocientos noventa y cinco pesos 00/100 M.N.)**, con afectación a la partida presupuestal 32701 Patentes, derechos de autor, regalías y otros.

Por lo que se interpreta que de los recursos que integran el subejercicio del año 2022, que asciende a la cantidad de **\$16,114,226.75 (Dieciséis millones ciento catorce mil**



INSTITUTO ELECTORAL Y DE PARTICIPACIÓN CIUDADANA DE TABASCO

DIRECCION EJECUTIVA DE ADMINISTRACIÓN
COORDINACIÓN DE RECURSOS FINANCIEROS

NOTAS A LOS ESTADOS FINANCIEROS

doscientos veintiséis pesos 75/100 M.N.), \$3,185,485.46 (Tres millones ciento ochenta y cinco mil cuatrocientos ochenta y cinco pesos 46/100 M.N.), corresponden a los ocho compromisos mencionados anteriormente, mismos que se consideraran dentro del Presupuesto de Egresos 2023, Nivel Año: "2023". Resultando un subejercicio real al 31 de diciembre de 2022 de **\$12,928,741.29 (Doce millones novecientos veintiocho mil setecientos cuarenta y un pesos 29/100 M.N.).**

C) NOTAS DE GESTIÓN ADMINISTRATIVA

1. Panorama Económico y Financiero

El Instituto Electoral y de Participación Ciudadana de Tabasco, mediante el Acuerdo del Consejo Estatal número CE/2021/086 de fecha 13 de octubre de 2021, aprueba el Anteproyecto del Presupuesto de Egresos para el Ejercicio Fiscal 2022, por la cantidad de **\$196,914,704.81 (Ciento noventa y seis millones novecientos catorce mil setecientos cuatro pesos 81/100 M.N.),** integrados de la siguiente manera:

- Gasto corriente del Instituto Electoral, **\$139,732,804.30 (Ciento treinta y nueve millones setecientos treinta y dos mil ochocientos cuatro pesos 30/100 M.N.).**
- Proyectos especiales, **\$4,146,899.00 (Cuatro millones ciento cuarenta y seis mil ochocientos noventa y nueve pesos 00/100 M.N.).**
- Y Financiamiento Público para el sostenimiento de Actividades Ordinarias y Específicas de los Partidos Políticos para el ejercicio 2022, **\$53,035,001.51 (Cincuenta y tres millones treinta y cinco mil un pesos 51/100 M.N.).**

Al respecto mediante Decreto 009 que contiene el Presupuesto Aprobado por el H. Congreso del Estado, para el Instituto Electoral durante el Ejercicio Fiscal 2022 y publicado en el Periódico Oficial del Estado, Extraordinario, Época 7^a, Edición 233, número 5742 de fecha 21 de diciembre de 2021, se autorizó una asignación presupuestal para el Gasto de Operación de este Órgano Electoral, la cantidad de **\$196,914,705.00 (Ciento noventa y seis millones novecientos catorce mil setecientos cinco pesos 00/100 M.N.).**

2. Autorización e Historia

a) Fecha de creación del ente



INSTITUTO ELECTORAL Y DE PARTICIPACIÓN CIUDADANA DE TABASCO

DIRECCION EJECUTIVA DE ADMINISTRACIÓN
COORDINACIÓN DE RECURSOS FINANCIEROS

NOTAS A LOS ESTADOS FINANCIEROS

El 21 de diciembre de 1996, se publicó en el Periódico Oficial del Estado, las reformas a la Constitución Política del Estado Libre y Soberano de Tabasco en materia electoral, y el 28 de diciembre de 1996 se publicaron en el Periódico Oficial del Estado las reformas y adiciones al Código de Instituciones y Procedimientos Electorales del Estado de Tabasco, creándose a través de dichos ordenamientos el **Instituto Electoral de Tabasco**.

El 27 de noviembre del 2002, se publicó en el Periódico Oficial del Estado, el Decreto 192, las reformas a la Constitución Política del Estado Libre y Soberano de Tabasco en materia electoral, entre las cuales se encuentran el cambio de nombre del **Instituto Electoral de Tabasco** por el de **Instituto Electoral y de Participación Ciudadana de Tabasco**.

El 02 de julio de 2014 se publicó en el Periódico Oficial del Estado, el Decreto 118, las reformas a la Constitución Política del Estado Libre y Soberano de Tabasco en materia electoral, entre las cuales, el artículo tercero transitorio denomina **Instituto Electoral y de Participación Ciudadana de Tabasco**, sustituyendo al organismo del mismo nombre que se preveía en la Ley que se abrogó.

b) Principales cambios en su estructura

Los principales cambios en la estructura del Instituto Electoral y de Participación Ciudadana de Tabasco, se encuentran sustentada en la reforma realizada a la Constitución Política del Estado Libre y Soberano de Tabasco, mediante Decreto No. 153 publicado en el Suplemento "V" del Periódico Oficial del Estado No. 6916 del 17 de diciembre de 2008, a través de la cual se crea el **Órgano Técnico de Fiscalización y la Contraloría General**, mismos que tienen a su cargo las tareas de fiscalización especializada, en sus respectivos ámbitos de competencia de conformidad con las facultades que les confieren los artículos 96 y 362 de la Ley Electoral del Estado de Tabasco respectivamente. La designación del Contralor General del Instituto Electoral, la realiza el Congreso del Estado de Tabasco mediante el voto de las dos terceras partes de los diputados presentes, y la designación del Titular del Órgano Técnico, encargado de la fiscalización de los partidos políticos, por las dos terceras partes del Consejo Estatal del Instituto Electoral.

Se aprobó la adecuación de la Estructura Organizacional, Cargos, Puestos y demás elementos, del instituto Electoral y de Participación Ciudadana de Tabasco, **correspondiente al personal que forma parte de la rama administrativa**, según acuerdo No. CE/2016/044 de fecha 30 de agosto de 2016.

El 16 de junio de 2017 la Junta Estatal Ejecutiva aprobó mediante acta los siguientes documentos:

1.- Manual de normas presupuestarias y administrativas para el control del ejercicio presupuestal. Tiene como objetivo fundamental, establecer la normatividad que permita el Instituto Electoral y de Participación Ciudadana de Tabasco, ejercer y controlar presupuestal, financiera, administrativa y contablemente, la correcta aplicación del gasto, de manera que se cumplan en forma eficiente y eficaz las metas y programas periódicos integrados por los Órganos Centrales del Instituto previstos en la Ley Electoral y de Partidos Políticos del Estado de Tabasco. Los órganos Centrales, Distritales y Municipales, así como las unidades administrativas que emanan de ellos están obligados y aplicar las presentes Normas Administrativas.

2.- Manual de organización del Instituto Electoral y de Participación Ciudadana de Tabasco.

El objetivo principal del Manual de Organización es implementar las funciones que definen a esta institución para alcanzar las metas establecidas y cumplir con las disposiciones de la normatividad que nos rige.



INSTITUTO ELECTORAL Y DE PARTICIPACIÓN CIUDADANA DE TABASCO

DIRECCION EJECUTIVA DE ADMINISTRACIÓN
COORDINACIÓN DE RECURSOS FINANCIEROS

NOTAS A LOS ESTADOS FINANCIEROS

3.- Manual de remuneraciones de los Servidores Públicos del Instituto Electoral y de Participación Ciudadana de Tabasco.

Este documento normativo de índole administrativo, contiene las bases para establecer las remuneraciones de todos los Servidores Públicos de este Organismo Público Local (Artículo 100 de la Ley Electoral y de Partidos Políticos del Estado de Tabasco).

4.- Reglamento de adquisiciones, arrendamiento y prestación de servicios del Instituto Electoral y de Participación Ciudadana de Tabasco.

El presente ordenamiento es obligatorio para todos los servidores públicos del Instituto Electoral y de Participación Ciudadana de Tabasco, para las personas físicas y jurídico-colectivos que deseen realizar una actividad comercial con este Órgano Electoral, y tiene por objeto reglamentar las disposiciones en materia de Adquisiciones, Arrendamientos y Prestación de Servicios del Instituto Electoral, con la finalidad de propiciar su oportuno y estricto cumplimiento.

3. Panorama Económico y Financiero

El Instituto Electoral y de Participación Ciudadana de Tabasco, mediante el Acuerdo del Consejo Estatal número CE/2021/086 de fecha 13 de octubre de 2021, aprueba el Anteproyecto del Presupuesto de Egresos para el Ejercicio Fiscal 2022, por la cantidad de **\$196,914,704.81 (Ciento noventa y seis millones novecientos catorce mil setecientos cuatro pesos 81/100 M.N.)**, integrados de la siguiente manera:

- Gasto corriente del Instituto Electoral, **\$139,732,804.30 (Ciento treinta y nueve millones setecientos treinta y dos mil ochocientos cuatro pesos 30/100 M.N.)**.
- Proyectos especiales, **\$4,146,899.00 (Cuatro millones ciento cuarenta y seis mil ochocientos noventa y nueve pesos 00/100 M.N.)**.
- Y Financiamiento Público para el sostenimiento de Actividades Ordinarias y Específicas de los Partidos Políticos para el ejercicio 2022, **\$53,035,001.51 (Cincuenta y tres millones treinta y cinco mil un pesos 51/100 M.N.)**.

Al respecto mediante Decreto 009 que contiene el Presupuesto Aprobado por el H. Congreso del Estado, para el Instituto Electoral durante el Ejercicio Fiscal 2022 y publicado en el Periódico Oficial del Estado, Extraordinario, Época 7ª, Edición 233, número 5742 de fecha 21 de diciembre de 2021, se autorizó una asignación presupuestal para el Gasto de Operación de este Órgano Electoral, la cantidad de **\$196,914,705.00 (Ciento noventa y seis millones novecientos catorce mil setecientos cinco pesos 00/100 M.N.)**.

4. Organización y Objeto Social

a) Objeto social



INSTITUTO ELECTORAL Y DE PARTICIPACIÓN CIUDADANA DE TABASCO

DIRECCION EJECUTIVA DE ADMINISTRACIÓN
COORDINACIÓN DE RECURSOS FINANCIEROS

NOTAS A LOS ESTADOS FINANCIEROS

El Instituto Electoral y de Participación Ciudadana de Tabasco, de conformidad con lo establecido en el artículo 101 de la Ley Electoral y de Partidos Políticos del Estado de Tabasco, tiene como finalidad:

- I. Contribuir al desarrollo de la vida pública y democrática.
- II. Preservar el fortalecimiento del régimen de Partidos Políticos.
- III. Asegurar a los ciudadanos el ejercicio de derechos políticos electorales y vigilar el cumplimiento de sus obligaciones.
- IV. Garantizar la celebración periódica y pacífica de las elecciones para renovar a los integrantes de los poderes Legislativo, Ejecutivo y los Ayuntamientos del estado.
- V. Velar por la autenticidad y efectividad del voto.
- VI. Llevar a cabo la promoción del voto y coadyuvar en la difusión de la educación cívica y de la cultura democrática.

b) Principal actividad

La actividad principal del Instituto Electoral y de Participación Ciudadana de Tabasco, es la organización de procesos electorales locales para la renovación de los Poderes Legislativo y Ejecutivo y de los Gobiernos Municipales, garantizando elecciones libres, auténticas y periódicas, a través del sufragio universal, libre, secreto, directo, personal e intransferible.

c) Ejercicio fiscal

Ejercicio fiscal 2022

d) Régimen jurídico

De conformidad con lo establecido en el artículo 9 Apartado C de la Constitución Política del Estado Libre y Soberano de Tabasco y el artículo 100 de la Ley Electoral y de Partidos Políticos del Estado de Tabasco, el Instituto Electoral y de Participación Ciudadana de Tabasco es un organismo público, de carácter permanente, autónomo en su funcionamiento e independiente en sus decisiones y profesional en su desempeño, dotado de personalidad jurídica y patrimonios propios, depositario de la autoridad electoral, responsable del ejercicio de la función pública de organizar las elecciones.

e) Consideraciones fiscales del ente

El Instituto Electoral y de Participación Ciudadana de Tabasco, tiene las siguientes obligaciones respecto de contribuciones fiscales federales:

En materia de Impuesto sobre la Renta, está obligado presentar declaración y pago provisional mensual y declaraciones anuales siguientes:

- Impuesto sobre la Renta (ISR) por las retenciones sobre sueldos y salarios.
- Impuesto sobre la Renta (ISR) por las retenciones realizadas a los trabajadores asimilables a salarios.
- Impuesto sobre la Renta (ISR) por la retención realizada por servicios profesionales.
- Impuesto sobre la renta (ISR) por las retenciones realizadas por el pago de rentas de bienes inmuebles.

Asimismo, debe de presentar declaración informativa anual de Subsidio para el Empleo.



INSTITUTO ELECTORAL Y DE PARTICIPACIÓN CIUDADANA DE TABASCO

DIRECCION EJECUTIVA DE ADMINISTRACIÓN
COORDINACIÓN DE RECURSOS FINANCIEROS

NOTAS A LOS ESTADOS FINANCIEROS

En materia de Impuesto al Valor Agregado, es sujeto obligado para retener y presentar declaración y pago mensual de las siguientes retenciones:

- Retención del I.V.A. por Servicios Profesionales
- Retención del I.V.A. por Arrendamientos de Inmuebles
- Retención del I.V.A. por Servicios de Autotransporte Terrestre

En relación a las contribuciones fiscales estatales, se tiene la obligación de presentar la declaración y pago de los siguientes impuestos:

- Impuesto sobre Nóminas
- Impuesto Estatal Vehicular

En materia de contribuciones de seguridad social, de conformidad con el artículo 163 numeral 2 de la Ley Electoral y de Partidos Políticos del Estado de Tabasco, el Instituto Electoral está incorporado al régimen del Instituto de Seguridad Social del Estado de Tabasco.

f) Estructura organizacional básica

La estructura orgánica básica del Instituto Electoral, se encuentra prevista en la Ley Electoral y de Partidos Políticos del Estado de Tabasco, en los siguientes artículos:

ARTÍCULO 105. Los Órganos Centrales del Instituto Estatal son:

- I. Consejo Estatal;
- II. Presidencia del Consejo Estatal;
- III. Junta Estatal Ejecutiva;
- IV. Secretaría Ejecutiva; y
- V. Órgano Técnico de Fiscalización.

ARTÍCULO 121. La Dirección de Organización Electoral y Educación Cívica. (Actualmente Dirección Ejecutiva de Organización Electoral y Educación Cívica, según acuerdo No. CE/2016/044 de fecha 30 de agosto de 2016)

ARTÍCULO 122. La Dirección de Administración. (Actualmente Dirección Ejecutiva de Administración, según acuerdo No. CE/2016/044 de fecha 30 de agosto de 2016)

Artículo 123.- En cada una de las cabeceras distritales del estado, el Instituto Estatal, contará con un órgano electoral integrada de la manera siguiente:

- I. La Junta Electoral Distrital;
- II. La Vocalía Ejecutiva Distrital; y
- III. El Consejo Electoral Distrital.

Artículo 133.- Derogado.

ARTÍCULO 377. La Contraloría General es el órgano de control interno del Instituto Estatal.



INSTITUTO ELECTORAL Y DE PARTICIPACIÓN CIUDADANA DE TABASCO

DIRECCION EJECUTIVA DE ADMINISTRACIÓN
COORDINACIÓN DE RECURSOS FINANCIEROS

NOTAS A LOS ESTADOS FINANCIEROS

g) Fideicomisos, mandatos y análogos de los cuales es fideicomitente o fideicomisario.

Sin información que reportar.

5. Bases de Preparación de los Estados Financieros

- a) En la elaboración y preparación de los Estados Financieros se ha observado el marco Conceptual de Contabilidad Gubernamental y los Postulados Básicos de Contabilidad Gubernamental emitidos por el Consejo Nacional de Armonización Contable, para lo cual el Instituto Electoral y de Participación Ciudadana de Tabasco tiene implementado el programa integral denominado "Sistema de Administración Gubernamental Armonizado" (SAGA+), herramienta tecnológica que permitirá que el Sistema de Contabilidad Gubernamental, integre en forma automática la operación contable con el ejercicio presupuestario, registre de manera automática y, por única vez, los momentos contables correspondientes, así como facilitar el registro y control de los inventarios de bienes muebles e inmuebles, y generar información financiera y programática – presupuestaria en tiempo real.

En cumplimiento al artículo 7 de la Ley General de Contabilidad Gubernamental, a inicio del ejercicio 2015 se realizó mejoras a la estructura del plan de cuentas adoptando los dígitos del clasificador por fuente de financiamiento del CONAC, asimismo a las cuentas por cobrar se le agrego el clasificador por rubros de ingreso con la finalidad de alimentar los reportes de flujo efectivo y cuenta económica, en base al anexo B.2 Matriz Ingresos Recaudado.

- b) Para el reconocimiento, valuación y revelación de los diferentes rubros de la información financiera se aplicó en lo conducente la normatividad emitida por el Consejo Nacional de Armonización Contable, como son: Normas y Metodología para determinación de Momentos Contables de los Egresos, Normas y Metodología para Momentos Contables de los Ingresos, Principales Reglas del Registro y Valoración del Patrimonio, Reglas Específicas del Registro y Valoración del Patrimonio, entre otras.
- c) Los postulados básicos que aplica este instituto electoral son, Sustancia Económica, Entes Públicos, Existencia Permanente, Revelación Suficiente, Importancia Relativa, Registro e Integración Presupuestaria, Consolidación de la Información Financiera, Devengo Contable, Valuación, Dualidad Económica, Consistencia.
- d) Adicionalmente para la elaboración y presentación homogénea de la información financiera el 27 de abril de 2016 se publicó en el DOF la Ley de Disciplina Financiera, la cual tiene por objeto establecer los criterios generales de responsabilidad hacendaria y financiera, para un manejo sostenible de las finanzas públicas, con fundamento en los artículos 6,7 y 9 de la Ley General de Contabilidad Gubernamental, el Consejo Nacional de Armonización Contable aprobó los Criterios y los formatos a que hace referencia la LDF y fueron publicados en el DOF el 11 de octubre de 2016.
- e) Este órgano electoral no está en el supuesto que se haya implementado la base del devengo ya que a partir del 2012 se viene registrando el momento contable del egreso devengado, según los registros del sistema SAGA+, el devengo es el momento en que se refleja el reconocimiento de una obligación de pago a favor de terceros por la recepción de conformidad de bienes y servicios.

6. Políticas de Contabilidad Significativas

Sistema de Contabilidad Gubernamental del Instituto Electoral y de Participación Ciudadana de Tabasco, da cumplimiento a las disposiciones legales, técnicas y conceptuales establecidas en la Ley General de Contabilidad



INSTITUTO ELECTORAL Y DE PARTICIPACIÓN CIUDADANA DE TABASCO

DIRECCION EJECUTIVA DE ADMINISTRACIÓN
COORDINACIÓN DE RECURSOS FINANCIEROS

NOTAS A LOS ESTADOS FINANCIEROS

Gubernamental y los Acuerdos emitidos por el Consejo Nacional de Armonización Contable, mismo que cumple con las siguientes características:

- a) Es único, uniforme e integrador.
- b) Integra en forma automática la operación contable con el ejercicio presupuestario.
- c) Efectúa los registros considerando la base acumulativa (devengado) de las transacciones.
- d) Registra de manera automática y, por única vez, los momentos contables de los ingresos y egresos.
- e) Efectúa interrelación automática de los clasificadores presupuestarios y lista de cuentas.
- f) Efectúa en la cuenta contable, el registro de las etapas del presupuesto, de acuerdo a lo siguiente:
 - En lo relativo al gasto, registra los momentos contables: aprobado, modificado, comprometido, devengado, ejercido y pagado.
 - En lo relativo al ingreso, registra los momentos contables: estimado, modificado, devengado y recaudado.
- g) Se encuentra en proceso el registro y control de los inventarios de bienes muebles e inmuebles.
- h) Se encuentra en proceso de trabajar en tiempo real, estados financieros y de ejecución presupuestaria.
- i) Permite el procesamiento y generación de estados financieros mediante herramientas informáticas.

7. Posición en Moneda Extranjera y Protección por Riesgo Cambiario

El registro de las operaciones del Instituto Electoral y de Participación Ciudadana, se expresan y realizan en moneda nacional, pesos.

8. Reporte Analítico del Activo

El reporte de depreciación, deterioro y amortización que utiliza el Instituto Electoral y de Participación Ciudadana de Tabasco es de conformidad con las Principales Reglas de registro y Valoración del Patrimonio (Elementos Generales) publicadas en el Diario Oficial de la Federación (DOF) el 27 de diciembre de 2010, modificado el 08 de agosto de 2013; las reglas Específicas del Registro y valoración del patrimonio publicadas en el DOF el 13 de diciembre de 2011, reformado el 27 de diciembre de 2017, y los Parámetros de Estimación de Vida Útil del 15 de agosto del año 2012.

9. Fideicomisos, Mandatos y Análogos

Sin información que reportar.

10. Reporte de la Recaudación

El Instituto Electoral y de Participación Ciudadana, no tiene registros por concepto de recaudación o ingresos.

11. Información sobre la Deuda y el Reporte Analítico de la Deuda

Sin información que reportar.



INSTITUTO ELECTORAL Y DE PARTICIPACIÓN CIUDADANA DE TABASCO

DIRECCION EJECUTIVA DE ADMINISTRACIÓN
COORDINACIÓN DE RECURSOS FINANCIEROS

NOTAS A LOS ESTADOS FINANCIEROS

12. Calificaciones otorgadas

El Instituto Electoral inicio con la armonización contable en enero de 2012, siendo una de las Instituciones del Estado de tabasco con un crecimiento considerable en un 80%, adoptando las constantes reformas que ha hecho el Consejo Nacional de Armonización Contable, y sus Cuentas publicas armonizadas han sido aprobadas por H. Congreso del estado de Tabasco.

13. Proceso de Mejora

Se informa que se está revisando el control interno del Instituto Electoral.

14. Información por Segmentos

Sin información que reportar.

15. Eventos Posteriores al Cierre

Sin información que reportar.

16. Partes relacionadas

En las transacciones y operaciones del Instituto Electoral y de Participación Ciudadana de Tabasco no existen partes relacionadas que pudieran ejercer influencia significativa sobre la toma de decisiones financieras y operativas del Instituto, toda vez, que los recursos con que opera son autorizados por el Poder Legislativo del Estado de Tabasco a través del Decreto del Presupuesto de Egresos; a su vez los recursos en comento, son ministrados al Instituto Electoral por el Poder Ejecutivo del Estado de Tabasco, a través de la Secretaría de Planeación y Finanzas.

17. Responsabilidad Sobre la Presentación Razonable de la Información Contable

Los Estados Financieros son firmados en cada página y con la leyenda "Bajo protesta de decir verdad declaramos que los Estados Financieros y sus notas, son razonable.



INSTITUTO ELECTORAL Y DE PARTICIPACION CIUDADANA DE TABASCO

ESTADO ANALÍTICO DEL ACTIVO DEL 1 DE DICIEMBRE AL 31 DE DICIEMBRE DE 2022 (Cifras en pesos)

Concepto	Saldo Inicial	Cargos del Periodo	Abonos del Periodo	Saldo Final	Variación del Periodo
ACTIVO	71,471,187.07	71,548,389.47	68,775,732.66	74,243,843.88	2,772,656.81
ACTIVO CIRCULANTE	32,081,812.86	71,492,020.25	68,610,750.99	34,963,082.12	2,881,269.26
EFFECTIVO Y EQUIVALENTES	27,398,788.54	35,826,657.31	32,557,329.66	30,668,116.19	3,269,327.65
DERECHOS A RECIBIR EFECTIVO O EQUIVALENTES	1,300,845.15	35,150,255.26	35,596,251.73	854,848.68	-445,996.47
DERECHOS A RECIBIR BIENES O SERVICIOS	381,280.74	99,900.00	139,379.75	341,800.99	-39,479.75
INVENTARIOS	0.00	0.00	0.00	0.00	0.00
ALMACENES	3,000,898.43	415,207.68	317,789.85	3,098,316.26	97,417.83
ESTIMACIÓN POR PÉRDIDA O DETERIORO DE ACTIVOS CIRCULANTES	0.00	0.00	0.00	0.00	0.00
OTROS ACTIVOS CIRCULANTES	0.00	0.00	0.00	0.00	0.00
ACTIVO NO CIRCULANTE	39,389,374.21	56,369.22	164,981.67	39,280,761.76	-108,612.45
INVERSIONES FINANCIERAS A LARGO PLAZO	0.00	0.00	0.00	0.00	0.00
DERECHOS A RECIBIR EFECTIVO O EQUIVALENTES A LARGO PLAZO	0.00	0.00	0.00	0.00	0.00
BIENES INMUEBLES, INFRAESTRUCTURA Y CONSTRUCCIONES EN PROCESO	35,475,645.07	0.00	0.00	35,475,645.07	0.00
BIENES MUEBLES	44,185,943.93	56,369.22	0.00	44,242,313.15	56,369.22
ACTIVOS INTANGIBLES	9,540,840.22	0.00	0.00	9,540,840.22	0.00
DEPRECIACIÓN, DETERIORO Y AMORTIZACIÓN ACUMULADA DE BIENES	(49,813,055.01)	0.00	164,981.67	(49,978,036.68)	-164,981.67
ACTIVOS DIFERIDOS	0.00	0.00	0.00	0.00	0.00
ESTIMACIÓN POR PÉRDIDA O DETERIORO DE ACTIVOS NO CIRCULANTES	0.00	0.00	0.00	0.00	0.00
OTROS ACTIVOS NO CIRCULANTES	0.00	0.00	0.00	0.00	0.00

Villahermosa, Tabasco a 31 de Enero de 2023

Bajo protesta de decir verdad declaramos que los Estados Financieros y sus notas, son razonablemente correctos y son responsabilidad del emisor.


LIC. JORGE ALBERTO ZAVALA FRIAS
SECRETARIO EJECUTIVO

REVISÓ


LCP. PAUL ALEJANDRO GONZÁLEZ TORRUCO
SUBDIRECTOR DE ADMINISTRACIÓN


LIC. JAVIER GARCÍA RODRÍGUEZ
DIRECTOR EJECUTIVO DE ADMINISTRACIÓN

ELABORÓ


LCP. TILO GÓMEZ BARAHONA
COORDINADOR DE RECURSOS FINANCIEROS



INSTITUTO ELECTORAL Y DE PARTICIPACION CIUDADANA DE TABASCO

ESTADO ANALÍTICO DE LA DEUDA Y OTROS PASIVOS
AL 31 DE DICIEMBRE DE 2022
(Cifras en pesos)

DENOMINACIÓN DE LAS DEUDAS	MONEDA DE CONTRATACIÓN	INSTITUCIÓN O PAÍS ACREEDOR	SALDO INICIAL DEL PERIODO	SALDO FINAL DEL PERIODO
DEUDA PÚBLICA				
Corto Plazo				
Deuda Interna			0.00	0.00
Instituciones de Crédito			0.00	0.00
Títulos y Valores			0.00	0.00
Arrendamientos Financieros			0.00	0.00
Deuda Externa			0.00	0.00
Organismos Financieros Internacionales			0.00	0.00
Deuda Bilateral			0.00	0.00
Títulos y Valores			0.00	0.00
Arrendamientos Financieros			0.00	0.00
Subtotal de Deuda Pública a Corto Plazo			0.00	0.00
Largo Plazo				
Deuda Interna			0.00	0.00
Instituciones de Crédito			0.00	0.00
Títulos y Valores			0.00	0.00
Arrendamientos Financieros			0.00	0.00
Deuda Externa			0.00	0.00
Organismos Financieros Internacionales			0.00	0.00
Deuda Bilateral			0.00	0.00
Títulos y Valores			0.00	0.00
Arrendamientos Financieros			0.00	0.00
Subtotal de Deuda Pública a Largo Plazo			0.00	0.00
Total de Otros Pasivos			9,409,565.32	15,807,819.61
Total de Deuda Pública y Otros Pasivos			9,409,565.32	15,807,819.61

Villahermosa, Tabasco a 31 de Enero de 2023

Bajo protesta de decir verdad declaramos que los Estados Financieros y sus notas, son razonablemente correctos y son responsabilidad del emisor.




LIC. JORGE ALBERTO ZAVALA FRÍAS
SECRETARIO EJECUTIVO



LIC. JAVIER GARCÍA RODRÍGUEZ
DIRECTOR EJECUTIVO DE ADMINISTRACIÓN

REVISÓ


LCP. PAUL ALEJANDRO GONZÁLEZ TORRUCO
SUBDIRECTOR DE ADMINISTRACIÓN

ELABORÓ


LCP. TILO GÓMEZ BARAHONA
COORDINADOR DE RECURSOS FINANCIEROS



ESTADO ANALÍTICO DE INGRESOS
DEL 1 DE ENERO AL 31 DE DICIEMBRE DE 2022

Rubro de Ingresos	Ingreso					Diferencia
	Estimado	Ampliaciones y Reducciones	Modificado	Devengado	Recaudado	
	(1)	(2)	(3=1+2)	(4)	(5)	
Impuestos	0.00	0.00	0.00	0.00	0.00	0.00
Cuotas y Aportaciones de Seguridad Social	0.00	0.00	0.00	0.00	0.00	0.00
Contribuciones de Mejoras	0.00	0.00	0.00	0.00	0.00	0.00
Derechos	0.00	246,898.65	246,898.65	246,898.65	246,898.65	246,898.65
Productos	0.00	57,693.94	57,693.94	57,693.94	57,693.94	57,693.94
Aprovechamientos	0.00	0.00	0.00	0.00	0.00	0.00
Ingresos por Venta de Bienes, Prestación de Servicios y Otros Ingresos	0.00	0.00	0.00	0.00	0.00	0.00
Participaciones, Aportaciones, Convenios, Incentivos Derivados de la Colaboración Fiscal y Fondos Distintos de Aportaciones	0.00	0.00	0.00	0.00	0.00	0.00
Transferencias, Asignaciones, Subsidios y Subvenciones, y Pensiones y Jubilaciones	196,914,705.00	0.00	196,914,705.00	196,914,705.00	196,914,705.00	0.00
Ingresos Derivados de Financiamientos	0.00	0.00	0.00	0.00	0.00	0.00
Total	196,914,705.00	304,592.59	197,219,297.59	197,219,297.59	197,219,297.59	304,592.59
				Ingresos Excedentes		


Estado Analítico de Ingresos por Fuente de Financiamiento	Ingreso					Diferencia
	Estimado	Ampliaciones y Reducciones	Modificado	Devengado	Recaudado	
	(1)	(2)	(3=1+2)	(4)	(5)	
Ingresos del Poder Ejecutivo Federal o Estatal y de los Municipios	196,914,705.00	304,592.59	197,219,297.59	197,219,297.59	197,219,297.59	304,592.59
Impuestos	0.00	0.00	0.00	0.00	0.00	0.00
Cuotas y Aportaciones de Seguridad Social	0.00	0.00	0.00	0.00	0.00	0.00
Contribuciones de Mejoras	0.00	0.00	0.00	0.00	0.00	0.00
Derechos	0.00	246,898.65	246,898.65	246,898.65	246,898.65	246,898.65
Productos	0.00	57,693.94	57,693.94	57,693.94	57,693.94	57,693.94
Aprovechamientos	0.00	0.00	0.00	0.00	0.00	0.00
Participaciones, Aportaciones, Convenios, Incentivos Derivados de la Colaboración Fiscal y Fondos Distintos de Aportaciones	0.00	0.00	0.00	0.00	0.00	0.00
Transferencias, Asignaciones, Subsidios y Subvenciones, y Pensiones y Jubilaciones	196,914,705.00	0.00	196,914,705.00	196,914,705.00	196,914,705.00	0.00
Ingresos de los Entes Públicos de los Poderes Legislativo y Judicial, de los Órganos Autónomos y del Sector Paraestatal o Paramunicipal, así como de las Empresas Productivas del Estado	0.00	0.00	0.00	0.00	0.00	0.00
Cuotas y Aportaciones de Seguridad Social	0.00	0.00	0.00	0.00	0.00	0.00
Productos	0.00	0.00	0.00	0.00	0.00	0.00
Ingresos por Venta de Bienes, Prestación de Servicios y Otros Ingresos	0.00	0.00	0.00	0.00	0.00	0.00
Transferencias, Asignaciones, Subsidios y Subvenciones, y Pensiones y Jubilaciones	0.00	0.00	0.00	0.00	0.00	0.00
Ingresos Derivados de Financiamientos	0.00	0.00	0.00	0.00	0.00	0.00
Ingresos Derivados de Financiamientos	0.00	0.00	0.00	0.00	0.00	0.00
Total	196,914,705.00	304,592.59	197,219,297.59	197,219,297.59	197,219,297.59	304,592.59
				Ingresos Excedentes		

Villahermosa, Tabasco a 31 de Enero de 2023

"Bajo protesta de decir verdad declaramos que los Estados Financieros y sus notas, son razonablemente correctos y son responsabilidad del emisor".


LIC. JORGE ALBERTO ZAVALA FRÍAS
SECRETARIO EJECUTIVO


LIC. JAVIER GARCÍA RODRÍGUEZ
DIRECTOR EJECUTIVO DE ADMINISTRACIÓN

REVISÓ

LCP. PAUL ALEJANDRO GONZÁLEZ TORRUCO
SUBDIRECTOR DE ADMINISTRACIÓN

ELBORÓ

LCP. TILO GÓMEZ BARAHONA
COORDINADOR DE RECURSOS FINANCIEROS



INSTITUTO ELECTORAL Y DE PARTICIPACION CIUDADANA DE TABASCO

ESTADO ANALÍTICO DEL EJERCICIO DEL PRESUPUESTO DE EGRESOS
 CLASIFICACIÓN POR OBJETO DEL GASTO (CAPÍTULO Y CONCEPTO)
 DEL 1 DE ENERO AL 31 DE DICIEMBRE DE 2022

CONCEPTO	EGRESOS						SUB EJERCICIO
	1	2	(3=1+2)	4	5	6=(3-4)	
	APROBADO	AMPLIACIONES/ (REDUCCIONES)	MODIFICADO	DEVENGADO	PAGADO	SUB EJERCICIO	
SERVICIOS PERSONALES	99,344,027.00	8,400,000.00	107,744,027.00	107,163,122.91	103,642,429.40	580,904.09	
REMUNERACIONES AL PERSONAL DE CARÁCTER PERMANENTE	27,643,150.89	-1,645,527.94	25,997,622.95	25,997,622.95	25,886,029.47	0.00	
REMUNERACIONES AL PERSONAL DE CARÁCTER TRANSITORIO	2,914,814.01	5,229,212.66	8,144,026.67	8,144,026.67	8,144,026.67	0.00	
REMUNERACIONES ADICIONALES Y ESPECIALES	19,815,423.50	9,253,763.20	29,069,186.70	29,069,186.70	25,902,582.08	0.00	
SEGURIDAD SOCIAL	8,265,635.00	-193,304.77	8,072,330.23	7,491,426.14	7,471,969.82	0.00	
OTRAS PRESTACIONES SOCIALES Y ECONÓMICAS	40,705,003.60	-4,425,041.15	36,279,962.45	36,279,962.45	36,056,923.36	0.00	
PREVISIONES	0.00	0.00	0.00	0.00	0.00	0.00	
PAGO DE ESTIMULOS A SERVIDORES PUBLICOS	0.00	180,898.00	180,898.00	180,898.00	180,898.00	0.00	
MATERIALES Y SUMINISTROS	12,934,339.00	-5,308,000.00	7,626,339.00	5,500,382.25	5,141,813.77	2,125,956.79	
MATERIALES DE ADMINISTRACION, EMISION DE DOCUMENTOS Y ARTICULOS OFICIALES	7,733,936.00	-4,212,370.94	3,521,565.06	2,326,227.42	2,283,661.22	1,195,337.64	
ALIMENTOS Y UTENSILIOS	679,429.00	181,546.48	860,975.48	848,383.79	807,366.19	12,591.69	
MATERIAS PRIMAS Y MATERIALES DE PRODUCCIÓN Y COMERCIALIZACIÓN	0.00	0.00	0.00	0.00	0.00	0.00	
MATERIALES Y ARTÍCULOS DE CONSTRUCCIÓN Y DE REPARACIÓN	726,608.00	-144,529.12	582,078.88	271,846.99	187,102.08	310,231.89	
PRODUCTOS QUÍMICOS, FARMACÉUTICOS Y DE LABORATORIO	0.00	0.00	0.00	0.00	0.00	0.00	
COMBUSTIBLES, LUBRICANTES Y ADITIVOS	1,497,488.00	-73,073.00	1,424,415.00	1,424,415.00	1,424,415.00	0.00	
VESTUARIO, BLANCOS, PRENDAS DE PROTECCIÓN Y ARTÍCULOS DEPORTIVOS	1,579,090.00	-1,118,025.71	461,064.29	257,685.27	159,816.07	203,379.02	
MATERIALES Y SUMINISTROS PARA SEGURIDAD	0.00	0.00	0.00	0.00	0.00	0.00	
HERRAMIENTAS, REFACCIONES Y ACCESORIOS MENORES	717,788.00	58,452.29	776,240.29	371,823.78	279,453.21	404,416.51	
SERVICIOS GENERALES	22,930,362.00	-3,092,000.00	19,838,362.00	15,002,956.87	13,306,487.68	4,835,405.13	
SERVICIOS BÁSICOS	3,906,568.00	-1,657,633.53	2,248,934.47	1,770,828.14	1,349,844.48	478,106.33	
SERVICIOS DE ARRENDAMIENTO	6,608,859.00	-1,767,522.61	4,841,336.39	3,228,274.29	3,224,453.92	1,613,062.10	
SERVICIOS PROFESIONALES, CIENTÍFICOS Y TÉCNICOS Y OTROS SERVICIOS	2,262,924.00	2,538,751.72	4,801,675.72	2,946,910.50	2,696,598.00	1,854,765.22	
SERVICIOS FINANCIEROS, BANCARIOS Y COMERCIALES	474,570.00	-176,422.04	298,147.96	298,147.96	298,147.96	0.00	
SERVICIOS DE INSTALACIÓN, REPARACIÓN, MANTENIMIENTO Y CONSERVACIÓN	529,431.00	439,582.40	969,013.40	600,098.72	568,854.68	368,914.68	
SERVICIOS DE COMUNICACIÓN SOCIAL Y PUBLICIDAD	750,630.00	-579,786.20	170,843.80	170,843.80	170,843.80	0.00	
SERVICIOS DE TRASLADO Y VIÁTICOS	3,743,064.00	-2,222,372.66	1,520,691.34	1,324,330.71	1,310,864.21	196,360.63	
SERVICIOS OFICIALES	1,836,530.00	333,031.66	2,169,561.66	1,896,346.55	1,800,082.43	273,215.11	
OTROS SERVICIOS GENERALES	2,817,786.00	371.26	2,818,157.26	2,767,176.20	1,886,798.20	50,981.06	
TRANSFERENCIAS, ASIGNACIONES, SUBSIDIOS Y OTRAS AYUDAS	53,035,001.00	0.00	53,035,001.00	53,035,001.00	53,035,001.00	0.00	
TRANSFERENCIAS INTERNAS Y ASIGNACIONES AL SECTOR PÚBLICO	0.00	0.00	0.00	0.00	0.00	0.00	



INSTITUTO ELECTORAL Y DE PARTICIPACION CIUDADANA DE TABASCO

ESTADO ANALÍTICO DEL EJERCICIO DEL PRESUPUESTO DE EGRESOS
 CLASIFICACIÓN POR OBJETO DEL GASTO (CAPÍTULO Y CONCEPTO)
 DEL 1 DE ENERO AL 31 DE DICIEMBRE DE 2022


CONCEPTO	EGRESOS						SUB EJERCICIO 6=(3-4)
	APROBADO	AMPLIACIONES/ (REDUCCIONES)	MODIFICADO (3=1+2)	DEVENGADO	PAGADO		
	1	2	(3=1+2)	4	5		
PARTICIPACIONES	0.00	0.00	0.00	0.00	0.00	0.00	0.00
APORTACIONES	0.00	0.00	0.00	0.00	0.00	0.00	0.00
CONVENIOS	0.00	0.00	0.00	0.00	0.00	0.00	0.00
DEUDA PÚBLICA	0.00	0.00	0.00	0.00	0.00	0.00	0.00
AMORTIZACIÓN DE LA DEUDA PÚBLICA	0.00	0.00	0.00	0.00	0.00	0.00	0.00
INTERESES DE LA DEUDA PÚBLICA	0.00	0.00	0.00	0.00	0.00	0.00	0.00
COMISIONES DE LA DEUDA PÚBLICA	0.00	0.00	0.00	0.00	0.00	0.00	0.00
GASTOS DE LA DEUDA PÚBLICA	0.00	0.00	0.00	0.00	0.00	0.00	0.00
COSTO POR COBERTURAS	0.00	0.00	0.00	0.00	0.00	0.00	0.00
APOYOS FINANCIEROS	0.00	0.00	0.00	0.00	0.00	0.00	0.00
ADEUDOS DE EJERCICIOS FISCALES ANTERIORES (ADEFAS)	0.00	0.00	0.00	0.00	0.00	0.00	0.00
TOTAL DEL GASTO	196.914,705.00	0.00	196.914,705.00	180,800,478.25	175,224,747.07	0.00	16,114,226.75

Villahermosa, Tabasco a 31 de Enero de 2023

"Bajo protesta de decir verdad declaramos que los Estados Financieros y sus notas, son razonablemente correctos y son responsabilidad del emisor".


 LIC. JORGE ALBERTO ZAVALA FRIAS
 SECRETARIO EJECUTIVO


 LIC. JAVIER GARCIA RODRIGUEZ
 DIRECTOR EJECUTIVO DE ADMINISTRACIÓN

REVISÓ

 LIC. PAUL ALEJANDRO GONZÁLEZ TORRUCO
 SUBDIRECTOR DE ADMINISTRACIÓN

ELBORÓ

 LIC. TILO GÓMEZ BARAHONA
 COORDINADOR DE RECURSOS FINANCIEROS



INSTITUTO ELECTORAL Y DE PARTICIPACION CIUDADANA DE TABASCO

ESTADO ANALÍTICO DEL EJERCICIO DEL PRESUPUESTO DE EGRESOS
 CLASIFICACIÓN ECONÓMICA (POR TIPO DE GASTO)
 DEL 1 DE ENERO AL 31 DE DICIEMBRE DE 2022


CONCEPTO	EGRESOS						SUB EJERCICIO
	1 APROBADO	2 AMPLIACIONES/ (REDUCCIONES)	(3=1+2) MODIFICADO	4 DEVENGADO	5 PAGADO	6=(3-4)	
CORRIENTE	188,243,729.00	0.00	188,243,729.00	180,701,463.03	175,125,731.85	7,542,265.97	
GASTO DE CAPITAL	8,670,976.00	0.00	8,670,976.00	99,015.22	99,015.22	8,571,960.78	
AMORTIZACIÓN DE LA DEUDA Y DISMINUCIÓN DE PASIVOS	0.00	0.00	0.00	0.00	0.00	0.00	
PENSIONES Y JUBILACIONES	0.00	0.00	0.00	0.00	0.00	0.00	
PARTICIPACIONES	0.00	0.00	0.00	0.00	0.00	0.00	
TOTAL DEL GASTO	196,914,705.00	0.00	196,914,705.00	180,800,478.25	175,224,747.07	16,114,226.75	

Villahermosa, Tabasco a 31 de Enero de 2023

"Bajo protesta de decir verdad declaramos que los Estados Financieros y sus notas, son razonablemente correctos y son responsabilidad del emisor".


 LIC. JORGE ALBERTO ZAVALA FRÍAS
 SECRETARIO EJECUTIVO


 LIC. JAVIER GARCÍA RODRÍGUEZ
 DIRECTOR EJECUTIVO DE ADMINISTRACIÓN

REVISÓ

 LIC. PAUL ALEJANDRO GONZÁLEZ TORRUCO
 SUBDIRECTOR DE ADMINISTRACIÓN

ELBORÓ

 LIC. TILO GÓMEZ BARAHONA
 COORDINADOR DE RECURSOS FINANCIEROS



INSTITUTO ELECTORAL Y DE PARTICIPACION CIUDADANA DE TABASCO

ESTADO ANALÍTICO DEL EJERCICIO DEL PRESUPUESTO DE EGRESOS
CLASIFICACIÓN ADMINISTRATIVA

DEL 1 DE ENERO AL 31 DE DICIEMBRE DE 2022

CONCEPTO	EGRESOS						SUB EJERCICIO 6=(3-4)
	1	2	3=1+2	4	5	6=(3-4)	
	APROBADO	AMPLIACIONES/ (REDUCCIONES)	MODIFICADO	DEVENGADO	PAGADO		
CONSEJEROS	20,539,777.22	2,717,324.82	23,257,102.04	23,257,102.04	23,257,102.04	0.00	
DIRECCIÓN EJECUTIVA DE ADMINISTRACIÓN	64,290,759.21	-5,643,652.79	58,647,106.42	43,113,783.76	41,058,736.44	15,533,322.66	
DIRECCIÓN EJECUTIVA DE ORGANIZACIÓN ELECTORAL Y EDUCACIÓN CÍVICA	66,284,507.87	-1,065,786.46	65,218,721.41	64,953,388.39	64,848,302.31	265,333.02	
SECRETARÍA EJECUTIVA	21,399,310.55	2,777,409.13	24,176,719.68	23,998,107.50	20,758,214.83	178,612.18	
CONTRALORIA GENERAL	8,006,377.96	766,539.09	8,772,917.05	8,764,733.54	8,764,733.54	8,183.51	
PRESIDENCIA	14,175,446.05	127,126.39	14,302,572.44	14,173,797.06	13,998,091.95	128,775.38	
ÓRGANO TÉCNICO DE FISCALIZACIÓN	2,218,526.14	321,039.82	2,539,565.96	2,539,565.96	2,539,565.96	0.00	
TOTAL DEL GASTO	196,914,705.00	0.00	196,914,705.00	180,800,478.25	175,224,747.07	16,114,226.75	

Villahermosa, Tabasco a 31 de Enero de 2023

"Bajo protesta de decir verdad declaramos que los Estados Financieros y sus notas, son razonablemente correctos y son responsabilidad del emisor".


LIC. JORGE ALBERTO ZAVALA FRIAS
SECRETARIO EJECUTIVO


LIC. JAVIER GARCIA RODRIGUEZ
DIRECTOR EJECUTIVO DE ADMINISTRACIÓN

REVISÓ


LIC. PAUL ACEJANBRO GONZALEZ TOBRUCO
SUBDIRECTOR DE ADMINISTRACIÓN

ELBORÓ


LIC. TILO GÓMEZ BARAHONA
COORDINADOR DE RECURSOS FINANCIEROS



INSTITUTO ELECTORAL Y DE PARTICIPACION CIUDADANA DE TABASCO

ESTADO ANALÍTICO DEL EJERCICIO DEL PRESUPUESTO DE EGRESOS
 CLASIFICACIÓN FUNCIONAL (FINALIDAD Y FUNCIÓN)
 DEL 1 DE ENERO AL 31 DE DICIEMBRE DE 2022

CONCEPTO	EGRESOS					SUB EJERCICIO
	APROBADO 1	AMPLIACIONES/ (REDUCCIONES) 2	MODIFICADO (3=1+2) 3	DEVENGADO 4	PAGADO 5	
GOBIERNO	196,914,705.00	0.00	196,914,705.00	180,800,478.25	175,224,747.07	16,114,226.75
LEGISLACIÓN	0.00	0.00	0.00	0.00	0.00	0.00
JUSTICIA	0.00	0.00	0.00	0.00	0.00	0.00
COORDINACION DE LA POLITICA DE GOBIERNO	196,914,705.00	0.00	196,914,705.00	180,800,478.25	175,224,747.07	16,114,226.75
RELACIONES EXTERIORES	0.00	0.00	0.00	0.00	0.00	0.00
ASUNTOS FINANCIEROS Y HACENDARIOS	0.00	0.00	0.00	0.00	0.00	0.00
SEGURIDAD NACIONAL	0.00	0.00	0.00	0.00	0.00	0.00
ASUNTOS DE ORDEN PÚBLICO Y DE SEGURIDAD INTERIOR	0.00	0.00	0.00	0.00	0.00	0.00
OTROS SERVICIOS GENERALES	0.00	0.00	0.00	0.00	0.00	0.00
DESARROLLO SOCIAL	0.00	0.00	0.00	0.00	0.00	0.00
PROTECCION AMBIENTAL	0.00	0.00	0.00	0.00	0.00	0.00
VIVIENDA Y SERVICIOS A LA COMUNIDAD	0.00	0.00	0.00	0.00	0.00	0.00
SALUD	0.00	0.00	0.00	0.00	0.00	0.00
RECREACION, CULTURA Y OTRAS MANIFESTACIONES SOCIALES	0.00	0.00	0.00	0.00	0.00	0.00
EDUCACION	0.00	0.00	0.00	0.00	0.00	0.00
PROTECCION SOCIAL	0.00	0.00	0.00	0.00	0.00	0.00
OTROS ASUNTOS SOCIALES	0.00	0.00	0.00	0.00	0.00	0.00
DESARROLLO ECONOMICO	0.00	0.00	0.00	0.00	0.00	0.00
ASUNTOS ECONOMICOS, COMERCIALES Y LABORALES EN GENERAL	0.00	0.00	0.00	0.00	0.00	0.00
AGROPECUARIA, SILVICULTURA, PESCA Y CAZA	0.00	0.00	0.00	0.00	0.00	0.00
COMBUSTIBLES Y ENERGIA	0.00	0.00	0.00	0.00	0.00	0.00
MINERÍA, MANUFACTURAS Y CONSTRUCCIÓN	0.00	0.00	0.00	0.00	0.00	0.00
TRANSPORTE	0.00	0.00	0.00	0.00	0.00	0.00
COMUNICACIONES	0.00	0.00	0.00	0.00	0.00	0.00
TURISMO	0.00	0.00	0.00	0.00	0.00	0.00
CIENCIA, TECNOLOGIA E INNOVACION	0.00	0.00	0.00	0.00	0.00	0.00
OTRAS INDUSTRIAS Y OTROS ASUNTOS ECONOMICOS	0.00	0.00	0.00	0.00	0.00	0.00
OTRAS NO CLASIFICADAS EN FUNCIONES ANTERIORES	0.00	0.00	0.00	0.00	0.00	0.00
TRANSACCIONES DE LA DEUDA PUBLICA / COSTO FINANCIERO DE LA DEUDA	0.00	0.00	0.00	0.00	0.00	0.00
TRANSFERENCIAS, PARTICIPACIONES Y APORTACIONES ENTRE DIFERENTES	0.00	0.00	0.00	0.00	0.00	0.00

[Handwritten signatures and initials in blue ink]



INSTITUTO ELECTORAL Y DE PARTICIPACION CIUDADANA DE TABASCO

ESTADO ANALÍTICO DEL EJERCICIO DEL PRESUPUESTO DE EGRESOS
 CLASIFICACIÓN FUNCIONAL (FINALIDAD Y FUNCIÓN)
 DEL 1 DE ENERO AL 31 DE DICIEMBRE DE 2022

CONCEPTO	EGRESOS					SUB EJERCICIO
	APROBADO 1	AMPLIACIONES/ (REDUCCIONES) 2	MODIFICADO (3=1+2) 3	DEVENGADO 4	PAGADO 5	
NIVELES Y ÓRDENES DE GOBIERNO	0.00	0.00	0.00	0.00	0.00	0.00
SANEAMIENTO DEL SISTEMA FINANCIERO	0.00	0.00	0.00	0.00	0.00	0.00
ADEUDOS DE EJERCICIOS FISCALES ANTERIORES	0.00	0.00	0.00	0.00	0.00	0.00
TOTAL DEL GASTO	196,914,705.00	0.00	196,914,705.00	180,800,478.25	175,224,747.07	16,114,226.75

Villahermosa, Tabasco a 31 de Enero de 2023


"Bajo protesta de decir verdad declaramos que los Estados Financieros y sus notas, son razonablemente correctos y son responsabilidad del emisor".


 LIC. JORGE ALBERTO ZAVALA FRIAS
 SECRETARIO EJECUTIVO


 LIC. JAVIER GARCIA RODRIGUEZ
 DIRECTOR EJECUTIVO DE ADMINISTRACIÓN

REVISÓ

 LIC. PAUL ALEJANDRO GONZÁLEZ TORRUGO
 SUBDIRECTOR DE ADMINISTRACIÓN

ELBORÓ

 LIC. TILO GÓMEZ BARAHONA
 COORDINADOR DE RECURSOS FINANCIEROS



ENDEUDAMIENTO NETO
DEL 1 DE ENERO AL 31 DE DICIEMBRE DE 2022

Identificación de Crédito o Instrumento	Contratación/ Colocación	Amortización	Endeudamiento Neto
	A	B	C=A-B
Creditos Bancarios			
Documentos Comerciales por Pagar a Corto Plazo	0.00	0.00	0.00
Otros Documentos por Pagar a Corto Plazo	0.00	0.00	0.00
Documentos Comerciales por Pagar a Largo Plazo	0.00	0.00	0.00
Otros Documentos por Pagar a Largo Plazo	0.00	0.00	0.00
Total Creditos Bancarios	0.00	0.00	0.00
Otros Instrumentos de la Deuda			
Documentos con Contratistas por Obras Públicas por Pagar a Corto	0.00	0.00	0.00
Porción a Corto Plazo de la Deuda Pública Interna	0.00	0.00	0.00
Porción a Corto Plazo de la Deuda Pública Externa	0.00	0.00	0.00
Porción a Corto Plazo de Arrendamiento Financiero	0.00	0.00	0.00
Títulos y Valores de la Deuda Pública Interna a Corto Plazo	0.00	0.00	0.00
Títulos y Valores de la Deuda Pública Externa a Corto Plazo	0.00	0.00	0.00
Documentos con Contratistas por Obras Públicas por Pagar a Largo Plazo	0.00	0.00	0.00
Títulos y Valores de la Deuda Pública Interna a Largo Plazo	0.00	0.00	0.00
Títulos y Valores de la Deuda Pública Externa a Largo Plazo	0.00	0.00	0.00
Préstamos de la Deuda Pública Interna por Pagar a Largo Plazo	0.00	0.00	0.00
Préstamos de la Deuda Pública Externa por Pagar a Largo Plazo	0.00	0.00	0.00
Arrendamiento Financiero por Pagar a Largo Plazo	0.00	0.00	0.00
Total Otros Instrumentos de la Deuda	0.00	0.00	0.00
TOTAL	0.00	0.00	0.00

Villahermosa, Tabasco a 31 de Enero de 2023

"Bajo protesta de decir verdad declaramos que los Estados Financieros y sus notas, son razonablemente correctos y son responsabilidad del emisor".

LIC. JORGE ALBERTO ZAVALA FRÍAS
SECRETARIO EJECUTIVO

REVISÓ

LCP. PAUL ALEJANDRO GONZÁLEZ TORRUCO
SUBDIRECTOR DE ADMINISTRACIÓN

LIC. JAVIER GARCÍA RODRÍGUEZ
DIRECTOR EJECUTIVO DE ADMINISTRACIÓN

ELBORÓ

LCP. TILO GÓMEZ BARAHONA
COORDINADOR DE RECURSOS FINANCIEROS



INTERESES DE LA DEUDA
DEL 01 DE ENERO AL 31 DE DICIEMBRE DE 2022

Identificación del Crédito o Instrumento	Devengado	Pagado
Créditos Bancarios		
Intereses, Comisiones y Otros Gastos de la Deuda Pública por Pagar a Corto Plazo	0.00	0.00
Total de Intereses de Créditos Bancarios	0.00	0.00
Otros Instrumentos de la Deuda		
Intereses cobrados por adelantado a Corto Plazo	0.00	0.00
Intereses cobrados por adelantado a Largo Plazo	0.00	0.00
Total de Intereses de Otros Instrumentos de la Deuda	0.00	0.00
TOTAL	0.00	0.00

Villahermosa, Tabasco a 31 de Enero de 2023

"Bajo protesta de decir verdad declaramos que los Estados Financieros y sus notas, son razonablemente correctos y son responsabilidad del emisor".

LIC. JORGE ALBERTO ZAVALA FRÍAS
SECRETARIO EJECUTIVO

LIC. JAVIER GARCÍA RODRÍGUEZ
DIRECTOR EJECUTIVO DE ADMINISTRACIÓN

REVISÓ

LCP. PAUL ALEJANDRO GONZÁLEZ TORRUCO
SUBDIRECTOR DE ADMINISTRACIÓN

ELBORÓ

LCP. TILO GÓMEZ BARAHONA
COORDINADOR DE RECURSOS FINANCIEROS



INSTITUTO ELECTORAL Y DE PARTICIPACION CIUDADANA DE TABASCO

INDICADORES DE POSTURA FISCAL
DEL 01 DE ENERO AL 31 DE DICIEMBRE DE 2022
(CIFRAS EN PESOS)

Concepto	Estimado/Aprobado	Devengado	Recaudado/Pagado
I. Ingresos Presupuestarios	196,914,705.00	197,219,297.59	197,219,297.59
1. Ingresos del Gobierno de la Entidad Federativa	196,914,705.00	197,219,297.59	197,219,297.59
2. Ingresos del Sector Paraestatal	0.00	0.00	0.00
II. Egresos Presupuestarios	196,914,705.00	180,800,478.25	175,224,747.07
3. Egresos del Gobierno de la Entidad Federativa	196,914,705.00	180,800,478.25	175,224,747.07
4. Egresos del Sector Paraestatal	0.00	0.00	0.00
III. Balance Presupuestario (Superávit o Déficit) (III = I - II)	0.00	16,418,819.34	21,994,550.52
III. Balance presupuestario (Superávit o Déficit)	0.00	16,418,819.34	21,994,550.52
IV. Intereses, Comisiones y Gastos de la Deuda	0.00	0.00	0.00
V. Balance Primario (Superávit o Déficit) (V= III + IV)	0.00	16,418,819.34	21,994,550.52
A. Financiamiento	0.00	0.00	0.00
B. Amortización de la deuda	0.00	0.00	0.00
C. Financiamiento Neto	0.00	0.00	0.00

Villahermosa, Tabasco a 31 de Enero de 2023

"Bajo protesta de decir verdad declaramos que los Estados Financieros y sus notas, son razonablemente correctos y son responsabilidad del emisor".


LIC. JORGE ALBERTO ZAVALA FRIAS
SECRETARIO EJECUTIVO


LIC. JAVIER GARCÍA RODRÍGUEZ
DIRECTOR EJECUTIVO DE ADMINISTRACIÓN

REVISÓ


LCP/PAUL ALEJANDRO GONZÁLEZ TORRUCO
SUBDIRECTOR DE ADMINISTRACIÓN

ELBORÓ


LCP. TILO GÓMEZ BARAHONA
COORDINADOR DE RECURSOS FINANCIEROS



INSTITUTO ELECTORAL Y DE PARTICIPACION CIUDADANA DE TABASCO

ESTADO ANALÍTICO DEL EJERCICIO DEL PRESUPUESTO DE EGRESOS
GASTO POR CATEGORIA PROGRAMÁTICA

DEL 1 DE ENERO AL 31 DE DICIEMBRE DE 2022

CONCEPTO	EGRESOS					SUB EJERCICIO 6=(3-4)
	1	2	3=1+2	4	5	
	APROBADO	AMPLIACIONES/ (REDUCCIONES)	MODIFICADO	DEVENGADO	PAGADO	
Programas	196,914,705.00	0.00	196,914,705.00	180,800,478.25	175,224,747.07	16,114,226.75
Subsidios: Sector Social y Privado o Entidades Federativas y Municipios	0.00	0.00	0.00	0.00	0.00	0.00
Sujetos a Reglas de Operación	0.00	0.00	0.00	0.00	0.00	0.00
Otros Subsidios	0.00	0.00	0.00	0.00	0.00	0.00
Desempeño de las Funciones	196,914,705.00	0.00	196,914,705.00	180,800,478.25	175,224,747.07	16,114,226.75
Prestación de Servicios Públicos	196,914,705.00	0.00	196,914,705.00	180,800,478.25	175,224,747.07	16,114,226.75
Provisión de Bienes Públicos	0.00	0.00	0.00	0.00	0.00	0.00
Planeación, seguimiento y evaluación de políticas públicas	0.00	0.00	0.00	0.00	0.00	0.00
Promoción y fomento	0.00	0.00	0.00	0.00	0.00	0.00
Regulación y supervisión	0.00	0.00	0.00	0.00	0.00	0.00
Funciones de las Fuerzas Armadas (Únicamente Gobierno Federal)	0.00	0.00	0.00	0.00	0.00	0.00
Específicos	0.00	0.00	0.00	0.00	0.00	0.00
Proyectos de Inversión	0.00	0.00	0.00	0.00	0.00	0.00
Administrativos y de Apoyo	0.00	0.00	0.00	0.00	0.00	0.00
Apoyo al proceso presupuestario y para mejorar la eficiencia institucional	0.00	0.00	0.00	0.00	0.00	0.00
Apoyo a la función pública y al mejoramiento de la gestión	0.00	0.00	0.00	0.00	0.00	0.00
Operaciones ajenas	0.00	0.00	0.00	0.00	0.00	0.00
Compromisos	0.00	0.00	0.00	0.00	0.00	0.00
Obligaciones de cumplimiento de resolución jurisdiccional	0.00	0.00	0.00	0.00	0.00	0.00
Desastres Naturales	0.00	0.00	0.00	0.00	0.00	0.00
Obligaciones	0.00	0.00	0.00	0.00	0.00	0.00
Pensiones y jubilaciones	0.00	0.00	0.00	0.00	0.00	0.00
Aportaciones a la seguridad social	0.00	0.00	0.00	0.00	0.00	0.00
Aportaciones a fondos de estabilización	0.00	0.00	0.00	0.00	0.00	0.00
Aportaciones a fondos de inversión y reestructura de pensiones	0.00	0.00	0.00	0.00	0.00	0.00
Programas de Gasto Federalizado (Gobierno Federal)	0.00	0.00	0.00	0.00	0.00	0.00
Gasto Federalizado	0.00	0.00	0.00	0.00	0.00	0.00
Participaciones a entidades federativas y municipios	0.00	0.00	0.00	0.00	0.00	0.00
Costo financiero, deuda o apoyos a deudores y ahorradores de la banca	0.00	0.00	0.00	0.00	0.00	0.00

6



INSTITUTO ELECTORAL Y DE PARTICIPACION CIUDADANA DE TABASCO

ESTADO ANALÍTICO DEL EJERCICIO DEL PRESUPUESTO DE EGRESOS
GASTO POR CATEGORIA PROGRAMÁTICA

DEL 1 DE ENERO AL 31 DE DICIEMBRE DE 2022

CONCEPTO	EGRESOS					SUBEJERCICIO
	APROBADO	AMPLIACIONES/ (REDUCCIONES)	MODIFICADO	DEVENGADO	PAGADO	
	1	2	(3=1+2)	4	5	6=(3-4)
Adeudos de ejercicios fiscales anteriores	0.00	0.00	0.00	0.00	0.00	0.00
TOTAL DEL GASTO	196,914,705.00	0.00	196,914,705.00	180,800,478.25	175,224,747.07	16,114,226.75

Villahermosa, Tabasco a 31 de Enero de 2023

"Bajo protesta de decir verdad declaramos que los Estados Financieros y sus notas, son razonablemente correctos y son responsabilidad del emisor".

LIC. JORGE ALBERTO ZAVALA FRIAS
SECRETARIO EJECUTIVO

LIC. JAVIER GARCIA RODRIGUEZ
DIRECTOR EJECUTIVO DE ADMINISTRACIÓN

REVISÓ

LIC. PAUL ALEJANDRO GONZÁLEZ TORRUCO
SUBDIRECTOR DE ADMINISTRACIÓN

ELBORÓ

LIC. TILO GÓMEZ BARAHONA
COORDINADOR DE RECURSOS FINANCIEROS



INSTITUTO ELECTORAL Y DE PARTICIPACION CIUDADANA DE TABASCO

ESTADO ANALÍTICO DEL EJERCICIO DEL PRESUPUESTO DE EGRESOS
PROGRAMAS Y PROYECTOS

DEL 1 DE ENERO AL 31 DE DICIEMBRE DE 2022

PRG	PY	CONCEPTO	EGRESOS					SUB EJERCICIO
			1 APROBADO	2 AMPLIACIONES/ (REDUCCIONES)	(3=1+2) MODIFICADO	4 DEVENGADO	5 PAGADO	
		ORGANIZACIÓN DE PROCESOS ELECTORALES	196,914,705.00	0.00	196,914,705.00	180,800,478.25	175,224,747.07	16,114,226.75
		GASTOS DE OPERACIÓN DEL INSTITUTO ELECTORAL Y DE PARTICIPACIÓN CIUDADANA DE TABASCO	133,180,436.00	88,556.77	133,268,992.77	117,785,598.11	113,109,701.25	15,483,394.66
		PAGO DEL 3% DE IMPUESTO SOBRE NÓMINA	2,733,633.00	0.00	2,733,633.00	2,683,705.00	1,803,327.00	49,928.00
		FINANCIAMIENTO PÚBLICO AL PARTIDO REVOLUCIONARIO INSTITUCIONAL	6,712,084.00	0.00	6,712,084.00	6,712,084.00	6,712,084.00	0.00
		FINANCIAMIENTO PÚBLICO AL PARTIDO DE LA REVOLUCIÓN DEMOCRÁTICA	9,156,151.00	0.00	9,156,151.00	9,156,151.00	9,156,151.00	0.00
		FINANCIAMIENTO PÚBLICO AL PARTIDO VERDE ECOLOGISTA DE MÉXICO	6,193,917.00	0.00	6,193,917.00	6,193,917.00	6,193,917.00	0.00
		FINANCIAMIENTO PÚBLICO AL PARTIDO MOVIMIENTO CIUDADANO	4,844,156.00	0.00	4,844,156.00	4,844,156.00	4,844,156.00	0.00
		FINANCIAMIENTO PÚBLICO AL PARTIDO MOVIMIENTO REGENERACIÓN NACIONAL	26,128,693.00	0.00	26,128,693.00	26,128,693.00	26,128,693.00	0.00
		APORTACIÓN PARA PAGO DE CUOTAS ISSET	7,965,635.00	-88,556.77	7,877,078.23	7,296,174.14	7,276,717.82	580,904.09
		TOTAL DEL GASTO	196,914,705.00	0.00	196,914,705.00	180,800,478.25	175,224,747.07	16,114,226.75

Villahermosa, Tabasco a 31 de Enero de 2023

"Bajo protesta de decir verdad declaramos que los Estados Financieros y sus notas, son razonablemente correctos y son responsabilidad del emisor".

LIC. JORGE ALBERTO ZAVALA FRIAS
SECRETARIO EJECUTIVO

LIC. JAVIER GARCIA RODRIGUEZ
DIRECTOR EJECUTIVO DE ADMINISTRACION

REVISÓ

ELBORÓ

LCP. PAUL ALEJANDRO BONZALEZ TORRUCO
SUBDIRECTOR DE ADMINISTRACION

LCP. TILO GÓMEZ BARAHONA
COORDINADOR DE RECURSOS FINANCIEROS



INSTITUTO ELECTORAL Y DE PARTICIPACIÓN CIUDADANA DE TABASCO
E005-Organización de Procesos Electorales

Nivel	Objetivo	Indicadores	Medios de verificación	Supuestos	
F I N	Contribuir a asegurar la gobernabilidad democrática, sostenida en la corresponsabilidad de las instituciones, el respeto a la ley y la participación ciudadana mediante el conocimiento de las funciones del IEPCCT a la ciudadanía tabasqueña con capacidad de votar.	NOMBRE:	Porcentaje de participación ciudadana	NOMBRE	Estadística Electoral del Proceso Electoral
		DEFINICIÓN:	Este indicador mide el nivel de participación de los tabasqueños en la emisión de su sufragio, cada 3 años en Elección Ordinaria y en su caso, en el año en que se celebre una Elección Extraordinaria.	ÁREA RESPONSABLE DE LA INFORMACIÓN	Dirección Ejecutiva de Organización Electoral y Educación Cívica
		TIPO:	Estratégico	DISPONIBILIDAD DE LA INFORMACIÓN	Estadística Electoral del Proceso Electoral Local Ordinario 2023-2024
		DIMENSIÓN:	Eficacia	UNIDAD DE ANÁLISIS	Lista Nominal y Lista Oficial
		ÁMBITO:	Impacto	COBERTURA GEOGRÁFICA	Estatal
		MÉTODO:	Es el Total de votación de la Elección dividido entre el Total de Volantes en la lista nominal multiplicado por 100 $((VED/LND+VEP/LNP+VEG/LNG)/3)*100$	DESAGREGACIÓN GEOGRÁFICA	Tabasco
		ALGORITMO:	VED Votos Emitidos Para Diputados VEP Votos Emitidos Para Presidentes Municipales LNP Lista Nominal Para Gobernador LNG Lista Nominal Para Diputados LND Lista Nominal Para Gobernador	PERIODICIDAD DE ACTUALIZACIÓN DE LA INFORMACIÓN	Trienal
		AÑO LÍNEA BASE:	2021	FECHA DE PUBLICACIÓN	90 días después de las elecciones electorales 2020-2021
		VALOR LÍNEA BASE:	53.05%		
		COMPORTAMIENTO DEL INDICADOR:	Ascendente		
		FRECUENCIA DE MEDICIÓN:	Trienal		
		UNIDAD DE MEDIDA:	Porcentaje		
		ENFOQUE TRANSVERSAL:	Población		
CLASIFICACIÓN:	Constante				
METAS:	0%				

Nivel	Objetivo	Indicadores	Medios de verificación	Supuestos	
P R O P O S I T O	Los ciudadanos con capacidad de votar tienen conocimiento del IEPCCT	NOMBRE:	Porcentaje de asistencia a los eventos del IEPCCT Tabasco	NOMBRE	Informes Trimestrales
		DEFINICIÓN:	Es el porcentaje de la asistencia a los eventos con respecto a los eventos electorales que el IEPCCTabasco realiza en el año	ÁREA RESPONSABLE DE LA INFORMACIÓN	Coordinación de Educación Cívica
		TIPO:	Estratégico	DISPONIBILIDAD DE LA INFORMACIÓN	Pública
		DIMENSIÓN:	Eficacia	UNIDAD DE ANÁLISIS	Informes Trimestrales
		ÁMBITO:	Resultados	COBERTURA GEOGRÁFICA	Estatal
		MÉTODO:	Es el Total de asistentes por cada evento dividido entre el total de asistentes esperados multiplicado por 100 $(TAR/TAEN)*100$	DESAGREGACIÓN GEOGRÁFICA	Tabasco
		ALGORITMO:	TAR: Total de asistentes y participantes a los eventos del IEPCCT reales TAEN: Total de asistentes y participantes esperados a los eventos del IEPCCT	PERIODICIDAD DE ACTUALIZACIÓN DE LA INFORMACIÓN	Annual
		AÑO LÍNEA BASE:	2021	FECHA DE PUBLICACIÓN	30 días posteriores al término del periodo.
		VALOR LÍNEA BASE:	595.32%		
		COMPORTAMIENTO DEL INDICADOR:	Ascendente		
		FRECUENCIA DE MEDICIÓN:	Annual		
		UNIDAD DE MEDIDA:	Porcentaje		
		ENFOQUE TRANSVERSAL:	Población		
CLASIFICACIÓN:	Constante				
METAS:	100%				

INSTITUTO ELECTORAL Y DE PARTICIPACION CIUDADANA DE TABASCO
E005-Organización de Procesos Electorales

Nivel	Objetivo	Indicadores	Medios de verificación		Supuestos
C O M P O N E N T E C O 1	Ministración de financiamiento público a partidos políticos entregados.	NOMBRE:	Porcentaje SEMESTRAL de ministraciones del financiamiento entregado.	NOMBRE	Ministración de financiamiento a Partidos Políticos
		DEFINICIÓN:	Este indicador medirá la ministración del financiamiento a partidos políticos de actividades ordinarias y específicas	ÁREA RESPONSABLE DE LA INFORMACIÓN	Coordinación de Prerrogativas a Partidos Políticos, Secretaría Ejecutiva y Dirección Ejecutiva de Administración.
		TIPO:	Gestión	UNIDAD DE MEDIDA	Presupuesto
		DIMENSION:	Eficacia	DISPONIBILIDAD DE LA INFORMACIÓN	Pública
		ÁMBITO:	Procesos	UNIDAD DE ANÁLISIS	Informe Trimestral
		MÉTODO:	Es el total de ministraciones pagadas divididas en el total de ministraciones programadas por 100	COBERTURA GEOGRÁFICA	Estatal
		ALGORITMO:	MP: Total de ministraciones pagadas MPI: Total de ministraciones presupuestadas PMP: Total en Porcentaje mensual de ministración del financiamiento	DESAGREGACIÓN GEOGRÁFICA	Tabasco
		AÑO LÍNEA BASE:	2021	PERIODICIDAD DE ACTUALIZACIÓN DE LA INFORMACIÓN	Semestral
		VALOR LÍNEA BASE:	100%	FECHA DE PUBLICACIÓN	30 días posteriores al término del periodo
		COMPORTAMIENTO DEL INDICADOR FRECUENCIA DE MEDICIÓN:	Ascendente Semestral		
		UNIDAD DE MEDIDA:	Informe Trimestral		
		ENFOQUE TRANSVERSAL:	Población		
		CLASIFICACIÓN:	Acumulado		
METAS:	100%				

Se ejerce el presupuesto del Instituto Electoral y de Participación Ciudadana de Tabasco de manera efectiva.

Nivel	Objetivo	Indicadores	Medios de verificación		Supuestos
C O M P O N E N T E C O 1 - 2	Ministración de financiamiento público a partidos políticos entregados.	NOMBRE:	Porcentaje SEMESTRAL de presupuesto ministraciones del financiamiento entregado.	NOMBRE	Ministración de financiamiento a Partidos Políticos
		DEFINICIÓN:	Este indicador medirá el presupuesto destinado a la ministración del financiamiento a partidos políticos de actividades ordinarias y específicas	ÁREA RESPONSABLE DE LA INFORMACIÓN	Coordinación de Prerrogativas a Partidos Políticos, Secretaría Ejecutiva y Dirección Ejecutiva de Administración.
		TIPO:	Gestión	UNIDAD DE MEDIDA	Presupuesto
		DIMENSION:	Eficacia	DISPONIBILIDAD DE LA INFORMACIÓN	Pública
		ÁMBITO:	Procesos	UNIDAD DE ANÁLISIS	Informe Trimestral
		MÉTODO:	Es el total de Presupuesto Ejecutado divididas en el total de Presupuesto Programado por 100	COBERTURA GEOGRÁFICA	Estatal
		ALGORITMO:	(PE/PP)*100 PE: Total de Presupuesto Ejecutado PP: Total de Presupuesto Programado	DESAGREGACIÓN GEOGRÁFICA	Tabasco
		AÑO LÍNEA BASE:	2021	PERIODICIDAD DE ACTUALIZACIÓN DE LA INFORMACIÓN	Semestral
		VALOR LÍNEA BASE:	100%	FECHA DE PUBLICACIÓN	30 días posteriores al término del periodo
		COMPORTAMIENTO DEL INDICADOR FRECUENCIA DE MEDICIÓN:	Ascendente Semestral		
		UNIDAD DE MEDIDA:	Informe Trimestral		
		ENFOQUE TRANSVERSAL:	Población		
		CLASIFICACIÓN:	Acumulado		
METAS:	100%				

Se ejerce el presupuesto del Instituto Electoral y de Participación Ciudadana de Tabasco de manera efectiva.



INSTITUTO ELECTORAL Y DE PARTICIPACION CIUDADANA DE TABASCO
E005-Organización de Procesos Electorales

Nivel	Objetivo	Indicadores			Medios de verificación		Supuestos
		NOMBRE:	Porcentaje de ministración del financiamiento al Partido MORENA	NOMBRE	Informe Trimestral		
A	Ministración del financiamiento al Partido MORENA (actividades ordinarias y específicas)	DEFINICIÓN:	Este indicador medirá la ministración del financiamiento a partidos políticos de las actividades ordinarias y específicas	ÁREA RESPONSABLE DE LA INFORMACIÓN	Coordinación de Perrogativas a Partidos Políticos, Secretaría Ejecutiva	El partido MORENA se acredita cabalmente ante el Instituto Electoral y de Participación Ciudadana de Tabasco	
C		TIPO:	Gestión	UNIDAD DE MEDIDA	Ministraciones		
T		DIMENSIÓN:	Eficacia	DISPONIBILIDAD DE LA INFORMACIÓN	Pública		
I		ÁMBITO:	Procesos	UNIDAD DE ANÁLISIS	Informe Trimestral		
V		MÉTODO:	Es el total de ministraciones pagadas divididas en el total de ministraciones presupuestadas por 100	COBERTURA GEOGRÁFICA	Estatal		
I		ALGORITMO:	(MP/MPY)*100	DESAGREGACIÓN GEOGRÁFICA	Tabasco		
D		AÑO LÍNEA BASE:	2021	PERIODICIDAD DE ACTUALIZACIÓN DE LA INFORMACIÓN	Trimestral		
A		VALOR LÍNEA BASE:	100%	FECHA DE PUBLICACIÓN	10 días posteriores al cobro al mes en curso		
D		COMPORTAMIENTO DEL INDICADOR	Ascendente				
D		FRECUENCIA DE MEDICIÓN:	Trimestral				
D		UNIDAD DE MEDIDA:	Porcentaje				
C		ENFOQUE TRANSVERSAL:	Población				
1		CLASIFICACIÓN:	Acumulado				
0	METAS:	100%					
1							

Nivel	Objetivo	Indicadores			Medios de verificación		Supuestos
		NOMBRE:	Porcentaje de presupuesto para ministración del financiamiento al Partido MORENA	NOMBRE	Informe Trimestral		
A	Ministración del financiamiento al Partido MORENA (actividades ordinarias y específicas)	DEFINICIÓN:	Este indicador medirá el gasto ejercido de la ministración del financiamiento a partidos políticos de actividades ordinarias y específicas.	ÁREA RESPONSABLE DE LA INFORMACIÓN	Dirección Ejecutiva de Administración,	El partido MORENA se acredita cabalmente ante el Instituto Electoral y de Participación Ciudadana de Tabasco	
C		TIPO:	Gestión	UNIDAD DE MEDIDA	Presupuesto		
T		DIMENSIÓN:	Eficacia	DISPONIBILIDAD DE LA INFORMACIÓN	Pública		
I		ÁMBITO:	Procesos	UNIDAD DE ANÁLISIS	Informe Trimestral		
V		MÉTODO:	Es el total de Presupuesto Ejercido divididas en el total de Presupuesto Programado por 100	COBERTURA GEOGRÁFICA	Estatal		
I		ALGORITMO:	(PE/PP)*100	DESAGREGACIÓN GEOGRÁFICA	Tabasco		
D		AÑO LÍNEA BASE:	2021	PERIODICIDAD DE ACTUALIZACIÓN DE LA INFORMACIÓN	Trimestral		
A		VALOR LÍNEA BASE:	100%	FECHA DE PUBLICACIÓN	10 días posteriores al cobro al mes en curso		
D		COMPORTAMIENTO DEL INDICADOR	Ascendente				
D		FRECUENCIA DE MEDICIÓN:	Trimestral				
D		UNIDAD DE MEDIDA:	Porcentaje				
C		ENFOQUE TRANSVERSAL:	Población				
1		CLASIFICACIÓN:	Acumulado				
0	METAS:	100%					
1							

INSTITUTO ELECTORAL Y DE PARTICIPACION CIUDADANA DE TABASCO
E005-Organización de Procesos Electorales

Nivel	Objetivo	Indicadores	Medios de verificación	Supuestos
A C T I V I D A D	Ministración del financiamiento al Partido Revolucionario Institucional (actividades ordinarias y específicas)	NOMBRE: Porcentaje de ministración del financiamiento al Partido Revolucionario Institucional	NOMBRE Informe Trimestral	El Partido Revolucionario Institucional se acredita cabalmente ante el Instituto Electoral y de Participación Ciudadana de Tabasco
		DEFINICIÓN: Este indicador medirá la ministración del financiamiento a partidos políticos de las actividades ordinarias y específicas	ÁREA RESPONSABLE DE LA INFORMACIÓN Coordinación de Perrogativas a Partidos Políticos, Secretaría Ejecutiva	
		TIPO: Gestión	UNIDAD DE MEDIDA Ministraciones	
		DIMENSIÓN: Eficacia	DISPONIBILIDAD DE LA INFORMACIÓN Pública	
		ÁMBITO: Procesos	UNIDAD DE ANÁLISIS Informe Trimestral	
		MÉTODO: Es el total de ministraciones pagadas divididas en el total de ministraciones presupuestadas por 100	FECHA DE PUBLICACIÓN 10 días posteriores al cobro al mes en curso	
		ALGORITMO: MP/MPRPJ*100 MP: Total de ministraciones pagadas MPR: Total de ministraciones presupuestadas	PERIODICIDAD DE ACTUALIZACIÓN DE LA INFORMACIÓN Trimestral	
		AÑO LÍNEA BASE: 2021	DESAIGREGACIÓN GEOGRÁFICA Tabasco	
		VALOR LÍNEA BASE: 100%	UNIDAD DE MEDIDA Porcentaje	
		COMPORTAMIENTO DEL INDICADOR Ascendente	TRANSVERSAL: Población	
1				
2				

Nivel	Objetivo	Indicadores	Medios de verificación	Supuestos
A C T I V I D A D	Ministración del financiamiento al Partido Revolucionario Institucional PDI (actividades ordinarias y específicas)	NOMBRE: Porcentaje de presupuesto para ministración del financiamiento al Partido Revolucionario Institucional	NOMBRE Informe Trimestral	El Partido Revolucionario Institucional se acredita cabalmente ante el Instituto Electoral y de Participación Ciudadana de Tabasco
		DEFINICIÓN: Este indicador medirá el gasto ejercido de la ministración del financiamiento a partidos políticos de actividades ordinarias y específicas.	ÁREA RESPONSABLE DE LA INFORMACIÓN Dirección Ejecutiva de Administración, Presupuesto	
		TIPO: Gestión	UNIDAD DE MEDIDA Presupuesto	
		DIMENSIÓN: Eficacia	DISPONIBILIDAD DE LA INFORMACIÓN Pública	
		ÁMBITO: Procesos	UNIDAD DE ANÁLISIS Informe Trimestral	
		MÉTODO: Es el total de Presupuesto Ejercido divididas en el total de Presupuesto Programado por 100	PERIODICIDAD DE ACTUALIZACIÓN DE LA INFORMACIÓN Trimestral	
		ALGORITMO: PE/PEPPJ*100 PE: Total de Presupuesto Ejercido PEP: Total de Presupuesto Programado	COBERTURA GEOGRÁFICA Estatal	
		AÑO LÍNEA BASE: 2021	DESAIGREGACIÓN GEOGRÁFICA Tabasco	
		VALOR LÍNEA BASE: 100%	UNIDAD DE MEDIDA Porcentaje	
		COMPORTAMIENTO DEL INDICADOR Ascendente	TRANSVERSAL: Población	
1				
2				

INSTITUTO ELECTORAL Y DE PARTICIPACION CIUDADANA DE TABASCO
E005-Organización de Procesos Electorales

Nivel	Objetivo	Indicadores		Medios de verificación		Supuestos
		NOMBRE:	DEFINICION:	NOMBRE	AREA RESPONSABLE DE LA INFORMACION	
A C C T I V I D A D	Ministración del financiamiento al Partido de la Revolución Democrática PRD (actividades ordinarias y específicas)	NOMBRE:	Porcentaje de ministración del financiamiento al Partido de la Revolución Democrática	NOMBRE	Informe Trimestral	El Partido de la Revolución Democrática se acredita cabalmente ante el Instituto Electoral y de Participación Ciudadana de Tabasco
		DEFINICION:	Este indicador medirá la ministración del financiamiento a partidos políticos de las actividades ordinarias y específicas	AREA RESPONSABLE DE LA INFORMACION	Coordinación de Prerrogativas a Partidos Políticos, Secretaría Ejecutiva.	
		TIPO:	Gestión	UNIDAD DE MEDIDA	Ministraciones	
		DIMENSION:	Eficacia	DISPONIBILIDAD DE LA INFORMACION	Pública	
		AMBITO:	Procesos	UNIDAD DE ANALISIS	Informe Trimestral	
		METODO:	Es el total de ministraciones pagadas evidadas en el total de ministraciones presupuestadas por 100	PERIODICIDAD DE ACTUALIZACION DE LA INFORMACION	Trimestral	
		ALGORITMO:	(MP/MPPR)*100 MP: Total de ministraciones pagadas MPR: Total de ministraciones presupuestadas	FECHA DE PUBLICACION	10 días posteriores al cobro al mes en curso	
		VALOR LINEA BASE:	2021	COBERTURA GEOGRAFICA	Estatal	
		COMPORTAMIENTO DEL INDICADOR	Ascendente	DESAGREGACION GEOGRAFICA	Tabasco	
		FRECUENCIA DE MEDICION:	Trimestral			
		UNIDAD DE MEDIDA:	Porcentaje			
		ENFOQUE TRANSVERSAL:	Población			
		CLASIFICACION:	Acumulado			
METAS:	100%					

Nivel	Objetivo	Indicadores		Medios de verificación		Supuestos
		NOMBRE:	DEFINICION:	NOMBRE	AREA RESPONSABLE DE LA INFORMACION	
A C C T I V I D A D	Ministración del financiamiento al Partido de la Revolución Democrática PRD (actividades ordinarias y específicas)	NOMBRE:	Porcentaje de presupuesto para ministración del financiamiento al Partido de la Revolución Democrática	NOMBRE	Informe Trimestral	El Partido de la Revolución Democrática se acredita cabalmente ante el Instituto Electoral y de Participación Ciudadana de Tabasco
		DEFINICION:	Este indicador medirá el gasto ejercido de la ministración del financiamiento a partidos políticos de actividades ordinarias y específicas.	AREA RESPONSABLE DE LA INFORMACION	Dirección Ejecutiva de Administración.	
		TIPO:	Gestión	UNIDAD DE MEDIDA	Presupuesto	
		DIMENSION:	Eficacia	DISPONIBILIDAD DE LA INFORMACION	Pública	
		AMBITO:	Procesos	UNIDAD DE ANALISIS	Informe Trimestral	
		METODO:	Es el total de Presupuesto Ejercido divididas en el total de Presupuesto Programado por 100	PERIODICIDAD DE ACTUALIZACION DE LA INFORMACION	Trimestral	
		ALGORITMO:	(PE/PP)*100 PE: Total de Presupuesto Ejercido PP: Total de Presupuesto Programado	FECHA DE PUBLICACION	10 días posteriores al cobro al mes en curso	
		VALOR LINEA BASE:	2021	COBERTURA GEOGRAFICA	Estatal	
		COMPORTAMIENTO DEL INDICADOR	Ascendente	DESAGREGACION GEOGRAFICA	Tabasco	
		FRECUENCIA DE MEDICION:	Trimestral			
		UNIDAD DE MEDIDA:	Porcentaje			
		ENFOQUE TRANSVERSAL:	Población			
		CLASIFICACION:	Acumulado			
METAS:	100%					




INSTITUTO ELECTORAL Y DE PARTICIPACION CIUDADANA DE TABASCO
E005-Organización de Procesos Electorales

Nivel	Objetivo	Indicadores	Medios de verificación	Supuestos
A C T I V I D A D	Ministración del financiamiento al Partido Verde Ecologista de México PYEM (actividades ordinarias y específicas)	<p>NOMBRE: Porcentaje de ministración del financiamiento al Partido Verde Ecologista de México</p> <p>DEFINICIÓN: Este indicador mide la ministración del financiamiento a partidos políticos de las actividades ordinarias y específicas</p> <p>TIPO: Gestión</p> <p>DIMENSION: Eficacia</p> <p>AMBITO: Procesos</p> <p>METODO: Es el total de ministraciones pagadas divididas en el total de ministraciones presupuestadas por 100</p> <p>ALGORITMO: $\frac{\text{MP/MPPI} \times 100}{\text{MP}} \times 100$ MP: Total de ministraciones pagadas MPPI: Total de ministraciones presupuestadas</p> <p>ANO LINEA BASE: 2021</p> <p>VALOR LINEA BASE: 100%</p> <p>COMPORTAMIENTO DEL INDICADOR: Ascendente</p> <p>FRECUENCIA DE MEDICIÓN: Trimestral</p> <p>UNIDAD DE MEDIDA: Porcentaje</p> <p>ENFOQUE TRANSVERSAL: Política</p> <p>CLASIFICACIÓN: Acumulado</p> <p>METAS: 100%</p>	<p>NOMBRE: Informe Trimestral</p> <p>AREA RESPONSABLE DE LA INFORMACION: Coordinación de Pterrogativas a Partidos Políticos, Secretaría Ejecutiva.</p> <p>UNIDAD DE MEDIDA: Ministraciones</p> <p>DISPONIBILIDAD DE LA INFORMACION: Pública</p> <p>UNIDAD DE ANALISIS: Informe Trimestral</p> <p>COBERTURA GEOGRAFICA: Estatal</p> <p>DESAGREGACION GEOGRAFICA: Tabasco</p> <p>FECHA DE PUBLICACION: 10 días posteriores al cobro al mes en curso</p>	<p>El Partido Verde Ecologista de México se acredita cabalmente ante el Instituto Electoral y de Participación Ciudadana de Tabasco</p>

Nivel	Objetivo	Indicadores	Medios de verificación	Supuestos
A C T I V I D A D	Ministración del financiamiento al Partido Verde Ecologista de México PYEM (actividades ordinarias y específicas)	<p>NOMBRE: Porcentaje de presupuesto para ministración del financiamiento al Partido Verde Ecologista de México</p> <p>DEFINICIÓN: Este indicador mide el gasto ejercido de la ministración del financiamiento a partidos políticos de actividades ordinarias y específicas.</p> <p>TIPO: Gestión</p> <p>DIMENSION: Eficacia</p> <p>AMBITO: Procesos</p> <p>METODO: Es el total de Presupuesto Ejercido divididas en el total de Presupuesto Programado por 100</p> <p>ALGORITMO: $\frac{\text{PE/PPPI} \times 100}{\text{PP}} \times 100$ PE: Total de Presupuesto Ejercido PP: Total de Presupuesto Programado</p> <p>ANO LINEA BASE: 2021</p> <p>VALOR LINEA BASE: 100%</p> <p>COMPORTAMIENTO DEL INDICADOR: Ascendente</p> <p>FRECUENCIA DE MEDICIÓN: Trimestral</p> <p>UNIDAD DE MEDIDA: Porcentaje</p> <p>ENFOQUE TRANSVERSAL: Política</p> <p>CLASIFICACIÓN: Acumulado</p> <p>METAS: 100%</p>	<p>NOMBRE: Informe Trimestral</p> <p>AREA RESPONSABLE DE LA INFORMACION: Dirección Ejecutiva de Administración.</p> <p>UNIDAD DE MEDIDA: Presupuesto</p> <p>DISPONIBILIDAD DE LA INFORMACION: Pública</p> <p>UNIDAD DE ANALISIS: Informe Trimestral</p> <p>COBERTURA GEOGRAFICA: Estatal</p> <p>DESAGREGACION GEOGRAFICA: Tabasco</p> <p>PERIODICIDAD DE ACTUALIZACION DE LA INFORMACION: Trimestral</p> <p>FECHA DE PUBLICACION: 10 días posteriores al cobro al mes en curso</p>	<p>El Partido Verde Ecologista de México se acredita cabalmente ante el Instituto Electoral y de Participación Ciudadana de Tabasco</p>





INSTITUTO ELECTORAL Y DE PARTICIPACION CIUDADANA DE TABASCO
E005-Organización de Procesos Electorales

Nivel	Objetivo	Indicadores		Medios de verificación		Supuestos
		Nombre	Medida	Nombre	Medida	
A C T I V I D A D	Ministración del financiamiento al Partido Movimiento Ciudadano MC (actividades ordinarias y específicas)	NOMBRE:	Porcentaje de ministración del financiamiento al Partido Movimiento Ciudadano	NOMBRE	Ministración de financiamiento a Partidos Políticos	El Partido Movimiento Ciudadano se acredita ante el Instituto Electoral y de Participación Ciudadana de Tabasco
		DEFINICIÓN:	Este indicador medirá la ministración del financiamiento a partidos políticos de las actividades ordinarias y específicas	AREA RESPONSABLE DE LA INFORMACION	Coordinación de Prerrogativas a Partidos Políticos, Secretaría Ejecutiva.	
		TIPO:	Gestión	UNIDAD DE MEDIDA	Ministraciones	
		DIMENSION:	Eficacia	DISPONIBILIDAD DE LA INFORMACION	Pública	
		AMBITO:	Procesos	UNIDAD DE ANALISIS	Informes Trimestrales	
		METODO:	Es el total de ministraciones pagadas divididas en el total de ministraciones presupuestadas por 100	FECHA DE PUBLICACION	10 días posteriores al cobro al mes en curso	
		ALGORITMO:	MP= Total de ministraciones pagadas MPMPR=100 MP= Total de ministraciones presupuestadas	COBERTURA GEOGRAFICA	Estatal	
		VALOR LINEA BASE:	2021	DESAGREGACION GEOGRAFICA	Tabasco	
		COMPORTAMIENTO DEL INDICADOR	100%	PERIODICIDAD DE ACTUALIZACION DE LA INFORMACION	Trimestral	
		FRECUENCIA DE MEDICION:	Trimestral			
		UNIDAD DE MEDIDA:	Porcentaje			
		ENFOQUE TRANSVERSAL:	Producción			
		CLASIFICACION:	Acumulado			
		METAS:	100%			

Nivel	Objetivo	Indicadores		Medios de verificación		Supuestos
		Nombre	Medida	Nombre	Medida	
A C T I V I D A D	Ministración del financiamiento al Partido Movimiento Ciudadano MC (actividades ordinarias y específicas)	NOMBRE:	Porcentaje de presupuesto para ministración del financiamiento al Partido Movimiento Ciudadano	NOMBRE	Ministración de financiamiento a Partidos Políticos	El Partido Movimiento Ciudadano se acredita ante el Instituto Electoral y de Participación Ciudadana de Tabasco
		DEFINICION:	Este indicador medirá el gasto ejercido de la ministración del financiamiento a partidos políticos de actividades ordinarias y específicas.	AREA RESPONSABLE DE LA INFORMACION	Dirección Ejecutiva de Administración.	
		TIPO:	Gestión	UNIDAD DE MEDIDA	Pública	
		DIMENSION:	Eficacia	DISPONIBILIDAD DE LA INFORMACION	Presupuesto	
		AMBITO:	Procesos	UNIDAD DE ANALISIS	Informes Trimestrales	
		METODO:	Es el total de Presupuesto Ejercido divididas en el total de Presupuesto Programado por 100	FECHA DE PUBLICACION	10 días posteriores al cobro al mes en curso	
		ALGORITMO:	(PE/PP)*100 PE= Total de Presupuesto Ejercido PP= Total de Presupuesto Programado	COBERTURA GEOGRAFICA	Estatal	
		VALOR LINEA BASE:	2021	DESAGREGACION GEOGRAFICA	Tabasco	
		COMPORTAMIENTO DEL INDICADOR	100%	PERIODICIDAD DE ACTUALIZACION DE LA INFORMACION	Trimestral	
		FRECUENCIA DE MEDICION:	Trimestral			
		UNIDAD DE MEDIDA:	Porcentaje			
		ENFOQUE TRANSVERSAL:	Población			
		CLASIFICACION:	Acumulado			
		METAS:	100%			





INSTITUTO ELECTORAL Y DE PARTICIPACION CIUDADANA DE TABASCO
E005-Organización de Procesos Electorales

Nivel	Objetivo	Indicadores	Medios de verificación	Supuestos
C O M P O N E N T E C O 2	Derechos y obligaciones electorales promovidas	NOMBRE: Porcentaje de participación a eventos institucionales realizados	NOMBRE: Informe Trimestral	El interés de la ciudadanía a responder a las diferentes convocatorias emitidas por el IEPC Tabasco con respecto al conocimiento de derechos electorales
		DEFINICION: Sumar todas las participaciones y/o asistencias de la población, a los eventos que lleve a cabo el IEPC Tabasco con respecto a materia electoral. Se entiende por eventos: Conferencias Talleres Diplomados Cursos Concursos Foros	AREA RESPONSABLE DE LA INFORMACION: Coordinación de Educación Cívica	
		TIPO: Estratégico	UNIDAD DE MEDIDA: Asistencias	
		DIMENSION: Eficacia	DISPONIBILIDAD DE LA INFORMACION: Pública	
		AMBITO: Resultados		
		METODO: Es el Total de asistentes a los eventos del IEPC dividido entre el Total de asistentes esperados acudir a los eventos del IEPC por 100	UNIDAD DE ANALISIS: Informe Trimestral	
		ALGORITMO: APE/AE/100 AEPn Total de Asistentes a evento Reales AEn Total de Asistentes a evento Esperados	GOBERNURA GEOGRAFICA: Estatal	
		AÑO LINEA BASE: 2021	DESAGREGACION GEOGRAFICA: Tabasco	
		VALOR LINEA BASE: 17%	PERIODICIDAD DE ACTUALIZACION DE LA INFORMACION: Semestral	
		COMPORTAMIENTO DE LA INFORMACION: Ascendente		
FRECUENCIA DE MEDICION: Semestral				
UNIDAD DE MEDIDA: Informes trimestrales				
ENFOQUE: Población				
TRANSVERSAL: Acumulado				
CLASIFICACION: Acumulado				
METAS: 100%				

Nivel	Objetivo	Indicadores	Medios de verificación	Supuestos
C O M P O N E N T E C O 2	Derechos y obligaciones electorales promovidas	NOMBRE: Porcentaje de eventos institucionales realizados en tiempo y forma.	NOMBRE: Informe Trimestral	El interés de la ciudadanía a responder a las diferentes convocatorias emitidas por el IEPC Tabasco con respecto al conocimiento de derechos electorales
		DEFINICION: Son todos los eventos que se realizan en tiempo y forma de acuerdo con la programación anual. Se entiende por eventos: Conferencias Talleres Diplomados Cursos Concursos Foros	AREA RESPONSABLE DE LA INFORMACION: Coordinación de Educación Cívica.	
		TIPO: Estratégico	UNIDAD DE MEDIDA: Eventos	
		DIMENSION: Calidad	DISPONIBILIDAD DE LA INFORMACION: Pública	
		AMBITO: Resultados		
		METODO: Total de eventos realizados oportunamente acorde a la programación entre el total de eventos programados por 100	UNIDAD DE ANALISIS: Informe Trimestral	
		ALGORITMO: (ERO/EI)/100 EEn Total de eventos realizados oportunamente EI Total de eventos programados	GOBERNURA GEOGRAFICA: Estatal	
		AÑO LINEA BASE: 2021	DESAGREGACION GEOGRAFICA: Tabasco	
		VALOR LINEA BASE: 100%	PERIODICIDAD DE ACTUALIZACION DE LA INFORMACION: Semestral	
		COMPORTAMIENTO DEL INICADORE: Ascendente		
FRECUENCIA DE MEDICION: Semestral				
UNIDAD DE MEDIDA: Informes trimestrales				
ENFOQUE: Población				
TRANSVERSAL: Acumulado				
CLASIFICACION: Acumulado				
METAS: 100%				

INSTITUTO ELECTORAL Y DE PARTICIPACION CIUDADANA DE TABASCO
E005-Organización de Procesos Electorales


Nivel	Objetivo	Indicadores			Medios de verificación		Supuestos
		NOMBRE:	ÁREA RESPONSABLE DE LA INFORMACION	NOMBRE	Informes trimestrales		
A C T I V I D A D C 2 0 1 1	Realización de actividades administrativas y de operación del IEPC Tabasco	DEFINICIÓN:	Sumar todas las actividades que lleve a cabo el IEPC Tabasco relacionadas con la operatividad administrativa para su funcionamiento ordinario. El porcentaje se distribuye de la siguiente manera el 90% nominal y 5% en actividades ordinarias y Servicios Generales 5%.		Dirección Ejecutiva de Administración.		
		TIPO:	Gestión	UNIDAD DE MEDIDA	Actividades		
		DIMENSION:	Eficacia	RESPONSIBILIDAD DE LA INFORMACION	Pública		
		AMBITO:	Resultados				
		MÉTODO:	El porcentaje que se tomara en cuenta es el 90% de norma y 5% en actividades ordinarias y Servicios Generales 5%, siendo la nomenclatura siguiente: $((NENP) \cdot 0.90) + ((AOR/AOP) \cdot 0.05) + ((SGR/SEP) \cdot 0.05))$	UNIDAD DE ANALISIS	Informes trimestrales		
		ALGORITMO:	NE: Norma pagada NP: Norma Programada AOR: Actividades Ordinarias Realizadas AOP: Actividades Ordinarias Programadas SGR: Servicios Generales Realizados SEP: Servicios Generales Programados	COBERTURA GEOGRAFICA	Estatal		
		ANO LINEA BASE:	2021	DESAGREGACION GEOGRAFICA	Tabasco		
		VALOR LINEA BASE:	0.978	PERIODICIDAD DE ACTUALIZACION DE LA INFORMACION	Trimestral		
		COMPORTAMIENTO DEL INDICADOR	Ascendente				
		FRECUENCIA DE MEDICION:	Trimestral				
		UNIDAD DE MEDIDA:	Informes Trimestrales				
		ENFOQUE TRANSVERSAL:	Población	FECHA DE PUBLICACION	30 días posteriores al término del periodo.		
		CLASIFICACION:	Acumulado				
METAS:	1						

Nivel	Objetivo	Indicadores			Medios de verificación		Supuestos
		NOMBRE:	ÁREA RESPONSABLE DE LA INFORMACION	NOMBRE	Informes trimestrales		
A C T I V I D A D C 2 0 1 1	Realización de actividades administrativas y de operación del IEPC Tabasco	DEFINICIÓN:	Porcentaje de presupuesto ejercido		Dirección Ejecutiva de Administración.		
		TIPO:	Eficacia	UNIDAD DE MEDIDA	Pública		
		DIMENSION:	Eficacia	RESPONSIBILIDAD DE LA INFORMACION	Pública		
		AMBITO:	Resultados				
		MÉTODO:	Es el total de Presupuesto Ejercido divididas en el total de Presupuesto Programado por 100	UNIDAD DE ANALISIS	Informes trimestrales		
		ALGORITMO:	$(PE/PP) \cdot 100$	COBERTURA GEOGRAFICA	Estatal		
		ANO LINEA BASE:	2021	DESAGREGACION GEOGRAFICA	Tabasco		
		VALOR LINEA BASE:	98%	PERIODICIDAD DE ACTUALIZACION DE LA INFORMACION	Trimestral		
		COMPORTAMIENTO DEL INDICADOR	Ascendente				
		FRECUENCIA DE MEDICION:	Trimestral				
		UNIDAD DE MEDIDA:	Informes Trimestrales				
		ENFOQUE TRANSVERSAL:	Población	FECHA DE PUBLICACION	30 días posteriores al término del periodo.		
		CLASIFICACION:	Acumulado				
METAS:	100%						

INSTITUTO ELECTORAL Y DE PARTICIPACION CIUDADANA DE TABASCO
E005-Organización de Procesos Electorales

Nivel	Objetivo	Indicadores	Medios de verificación	Supuestos
A C T I V I D A D	Realización de etapas para Rehabilitación de edificio sede	<p>NOMBRE: Porcentaje de entrega de análisis estructural, proyecto ejecutivo y ejecución del proyecto ejecutivo de rehabilitación del edificio sede</p> <p>DEFINICIÓN: Suma de la terminación de etapas para la rehabilitación del edificio sede.</p> <p>TIPO: Estratégico</p> <p>DIMENSION: Eficacia</p> <p>AMBITO: Resultados</p> <p>MÉTODO: Es el total de etapas concluidas divididas en el total de etapas Programadas por 100</p> <p>ALGORITMO: (ECE/EP)*100 EC: Total de Etapas Concluidas EP Total de Etapas Programadas</p> <p>AÑO LINEA BASE: proyecto nuevo</p> <p>VALOR LINEA BASE: N/A</p> <p>COMPORTAMIENTO DEL INDICADOR: Ascendente</p> <p>FRECUENCIA DE MEDICIÓN: Trimestral</p> <p>UNIDAD DE MEDIDA: Informes Trimestrales</p> <p>ENFOQUE TRANSVERSAL: Población</p> <p>CLASIFICACION: Acumulado</p> <p>METAS: 100%</p>	<p>NOMBRE: Informes trimestrales</p> <p>ÁREA RESPONSABLE DE LA INFORMACION: Dirección Ejecutiva de Administración.</p> <p>UNIDAD DE MEDIDA: Etapa</p> <p>DISPONIBILIDAD DE LA INFORMACION: Pública</p> <p>UNIDAD DE ANÁLISIS: Informes trimestrales</p> <p>COBERTURA GEOGRÁFICA: Estatal</p> <p>DESAGREGACION GEOGRÁFICA: Tabasco</p> <p>PERIODICIDAD DE ACTUALIZACION DE LA INFORMACION: Trimestral</p> <p>FECHA DE PUBLICACION: 30 días posteriores al término del periodo.</p>	<p>Se cumple con las actividades programadas del Instituto Electoral y de Participación Ciudadana de Tabasco de manera efectiva.</p>

Nivel	Objetivo	Indicadores	Medios de verificación	Supuestos
A C T I V I D A D	Realización de etapas para Rehabilitación de edificio sede	<p>NOMBRE: Porcentaje de presupuesto ejercido</p> <p>DEFINICIÓN: Es el total de Presupuesto Ejercido divididas en el total de Presupuesto Programado por 100</p> <p>TIPO: Estratégico</p> <p>DIMENSION: Eficacia</p> <p>AMBITO: Resultados</p> <p>MÉTODO: Es el total de Presupuesto Ejercido divididas en el total de Presupuesto Programado por 100</p> <p>ALGORITMO: (PE/PP)*100 PE Total de Presupuesto Ejercido PP Total de Presupuesto Programado</p> <p>AÑO LINEA BASE: Proyecto nuevo</p> <p>VALOR LINEA BASE: N/A</p> <p>COMPORTAMIENTO DEL INDICADOR: Ascendente</p> <p>FRECUENCIA DE MEDICIÓN: Trimestral</p> <p>UNIDAD DE MEDIDA: Informes Trimestrales</p> <p>ENFOQUE TRANSVERSAL: Población</p> <p>CLASIFICACION: Acumulado</p> <p>METAS: 100%</p>	<p>NOMBRE: Informes Trimestrales</p> <p>ÁREA RESPONSABLE DE LA INFORMACION: Dirección Ejecutiva de Administración.</p> <p>UNIDAD DE MEDIDA: Presupuesto</p> <p>DISPONIBILIDAD DE LA INFORMACION: Pública</p> <p>UNIDAD DE ANÁLISIS: Informes trimestrales</p> <p>COBERTURA GEOGRÁFICA: Estatal</p> <p>DESAGREGACION GEOGRÁFICA: Tabasco</p> <p>PERIODICIDAD DE ACTUALIZACION DE LA INFORMACION: Trimestral</p> <p>FECHA DE PUBLICACION: 30 días posteriores al término del periodo.</p>	<p>El IEPC cumple cabalmente con la programación presupuestada.</p>

INSTITUTO ELECTORAL Y DE PARTICIPACION CIUDADANA DE TABASCO
 Estado Analítico de Ingresos Detallado - LDF
 Del 01 de Enero al 31 de Diciembre de 2022
 (PESOS)

Concepto	Ingreso						Diferencia
	Estimado	Ampliaciones/ (Reducciones)	Modificado	Devengado	Recaudado		
Ingresos de Libre Disposición							
A. Impuestos	0.00	0.00	0.00	0.00	0.00	0.00	0.00
B. Cuotas y Aportaciones de Seguridad Social	0.00	0.00	0.00	0.00	0.00	0.00	0.00
C. Contribuciones de Mejoras	0.00	0.00	0.00	0.00	0.00	0.00	0.00
D. Derechos	0.00	0.00	0.00	0.00	0.00	0.00	0.00
E. Productos	0.00	246,898.65	246,898.65	246,898.65	246,898.65	246,898.65	246,898.65
F. Aprovechamientos	0.00	57,693.94	57,693.94	57,693.94	57,693.94	57,693.94	57,693.94
G. Ingresos por Ventas de Bienes y Servicios	0.00	0.00	0.00	0.00	0.00	0.00	0.00
H. Participaciones (H=h1+h2+h3+h4+h5+h6+h7+h8+h9+h10+h11)	0.00	0.00	0.00	0.00	0.00	0.00	0.00
h1) Fondo General de Participaciones	0.00	0.00	0.00	0.00	0.00	0.00	0.00
h2) Fondo de Fomento Municipal	0.00	0.00	0.00	0.00	0.00	0.00	0.00
h3) Fondo de Fiscalización y Recaudación	0.00	0.00	0.00	0.00	0.00	0.00	0.00
h4) Fondo de Compensación	0.00	0.00	0.00	0.00	0.00	0.00	0.00
h5) Fondo de Extracción de Hidrocarburos	0.00	0.00	0.00	0.00	0.00	0.00	0.00
h6) Impuesto Especial Sobre Producción y Servicios	0.00	0.00	0.00	0.00	0.00	0.00	0.00
h7) 0.136% de la Recaudación Federal Participable	0.00	0.00	0.00	0.00	0.00	0.00	0.00
h8) 3.17% Sobre Extracción de Petróleo	0.00	0.00	0.00	0.00	0.00	0.00	0.00
h9) Gasolinas y Diésel	0.00	0.00	0.00	0.00	0.00	0.00	0.00
h10) Fondo del Impuesto Sobre la Renta	0.00	0.00	0.00	0.00	0.00	0.00	0.00
h11) Fondo de Estabilización de los Ingresos de las Entidades Federativas	0.00	0.00	0.00	0.00	0.00	0.00	0.00
I. Incentivos Derivados de la Colaboración Fiscal (I=i1+i2+i3+i4+i5)	0.00	0.00	0.00	0.00	0.00	0.00	0.00
i1) Tenencia o Uso de Vehículos	0.00	0.00	0.00	0.00	0.00	0.00	0.00
i2) Fondo de Compensación ISAN	0.00	0.00	0.00	0.00	0.00	0.00	0.00
i3) Impuesto Sobre Automóviles Nuevos	0.00	0.00	0.00	0.00	0.00	0.00	0.00
i4) Fondo de Compensación de Repecos-Intermedios	0.00	0.00	0.00	0.00	0.00	0.00	0.00
i5) Otros Incentivos Económicos	0.00	0.00	0.00	0.00	0.00	0.00	0.00
J. Transferencias	196,914,705.00	0.00	196,914,705.00	196,914,705.00	196,914,705.00	196,914,705.00	0.00
K. Convenios	0.00	0.00	0.00	0.00	0.00	0.00	0.00
k1) Otros Convenios y Subsidios	0.00	0.00	0.00	0.00	0.00	0.00	0.00
L. Otros Ingresos de Libre Disposición (L=l1+l2)	0.00	0.00	0.00	0.00	0.00	0.00	0.00
l1) Participaciones en Ingresos Locales	0.00	0.00	0.00	0.00	0.00	0.00	0.00
l2) Otros Ingresos de Libre Disposición	0.00	0.00	0.00	0.00	0.00	0.00	0.00
I. Total de Ingresos de Libre Disposición (I=A+B+C+D+E+F+G+H+I+J+K+L)	196,914,705.00	304,592.59	197,219,297.59	197,219,297.59	197,219,297.59	304,592.59	304,592.59
Ingresos Excedentes de Ingresos de Libre Disposición							
Transferencias Federales Etiquetadas	0.00	0.00	0.00	0.00	0.00	0.00	0.00
A. Aportaciones (A=a1+a2+a3+a4+a5+a6+a7+a8)	0.00	0.00	0.00	0.00	0.00	0.00	0.00
a1) Fondo de Aportaciones para la Nómina Educativa y Gasto Operativo	0.00	0.00	0.00	0.00	0.00	0.00	0.00
a2) Fondo de Aportaciones para los Servicios de Salud	0.00	0.00	0.00	0.00	0.00	0.00	0.00
a3) Fondo de Aportaciones para la Infraestructura Social	0.00	0.00	0.00	0.00	0.00	0.00	0.00

INSTITUTO ELECTORAL Y DE PARTICIPACION CIUDADANA DE TABASCO

Estado de Situación Financiera Detallado – LDF

Al 31 de Diciembre de 2021 y al 31 de Diciembre de 2022

(PESOS)

Concepto	2022	31 de Diciembre de 2021	Concepto	2022	31 de Diciembre de 2021
ACTIVO			PASIVO		
Activo Circulante			Pasivo Circulante		
a. Efectivo y Equivalentes (a=a1+a2+a3+a4+a5+a6+a7)	\$ 30,668,116.19	\$ 36,385,358.47	a. Cuentas por Pagar a Corto Plazo (a=a1+a2+a3+a4+a5+a6+a7+a8+a9)	\$ 15,807,819.61	\$ 12,986,558.39
a1) Efectivo	\$ 0.00	\$ 0.00	a1) Servicios Personales por Pagar a Corto Plazo	\$ 5,140,824.32	\$ 2,873,470.66
a2) Bancos/Tesorería	\$ 30,667,478.48	\$ 36,384,737.62	a2) Proveedores por Pagar a Corto Plazo	\$ 1,164,627.07	\$ 757,535.32
a3) Bancos/Depositos y Otros	\$ 0.00	\$ 0.00	a3) Contratistas por Obras Públicas por Pagar a Corto Plazo	\$ 0.00	\$ 0.00
a4) Inversiones Temporales (Hasta 3 Meses)	\$ 637.71	\$ 620.85	a4) Participaciones y Aportaciones por Pagar a Cp	\$ 0.00	\$ 0.00
a5) Fondos con Afectación Específica	\$ 0.00	\$ 0.00	a5) Transferencias Otorgadas por Pagar a Corto Plazo	\$ 0.00	\$ 0.00
a6) Depositos de Fondos de Terceros en Garantía y/o Administración	\$ 0.00	\$ 0.00	a6) Intereses, Comisiones y Otros Gastos de la Deuda Pública por Pagar Acorto Plazo	\$ 7,853,668.15	\$ 0.00
a7) Otros Efectivos y Equivalentes	\$ 0.00	\$ 0.00	a7) Relaciones y Contribuciones por Pagar a Corto Plazo	\$ 0.00	\$ 0.00
b. Derechos a Recibir Efectivo o Equivalentes (b=b1+b2+b3+b4+b5+b6+b7)	\$ 854,848.68	\$ 1,089,785.48	a8) Devoluciones de la Ley de Ingresos por Pagar a Corto Plazo	\$ 0.00	\$ 0.00
b1) Inversiones Financieras de Corto Plazo	\$ 0.00	\$ 0.00	a9) Otras Cuentas por Pagar a Corto Plazo	\$ 1,648,700.07	\$ 0.00
b2) Cuentas por Cobrar a Corto Plazo	\$ 0.00	\$ 238,934.19	b. Documentos por Pagar a Corto Plazo (b=b1+b2+b3)	\$ 0.00	\$ 0.00
b3) Deudores Diversos por Cobrar a Corto Plazo	\$ 445,152.24	\$ 440,826.85	b1) Documentos Comerciales por Pagar a Corto Plazo	\$ 0.00	\$ 0.00
b4) Ingresos por Reparar a Corto Plazo	\$ 891.19	\$ 891.19	b2) Documentos con Contratistas por Obras Públicas por Pagar a Corto Plazo	\$ 0.00	\$ 0.00
b5) Deudores por Anticipos de la Tesorería a Corto Plazo	\$ 0.00	\$ 0.00	b3) Porción a Corto Plazo de la Deuda Pública (c=c1+c2)	\$ 0.00	\$ 0.00
b6) Préstamos Otorgados a Corto Plazo	\$ 0.00	\$ 0.00	c1) Porción a Corto Plazo de la Deuda Pública	\$ 0.00	\$ 0.00
b7) Otros Derechos a Recibir Efectivo o Equivalentes a Corto Plazo	\$ 408,805.25	\$ 409,133.25	c2) Porción a Corto Plazo de Arrendamiento Financiero	\$ 0.00	\$ 0.00
c. Derechos a Recibir Bienes o Servicios (c=c1+c2+c3+c4+c5)	\$ 341,800.99	\$ 195,743.28	d. Títulos y Valores a Corto Plazo	\$ 0.00	\$ 0.00
c1) Anticipo a Proveedores por Adquisición de Bienes e Inmuebles a Corto Plazo	\$ 0.00	\$ 0.00	e. Pasivos Diferidos a Corto Plazo (e=e1+e2+e3)	\$ 0.00	\$ 0.00
c2) Anticipo a Proveedores por Adquisición de Bienes Intangibles a Corto Plazo	\$ 0.00	\$ 0.00	e1) Ingresos Cobrados por Adelantado a Corto Plazo	\$ 0.00	\$ 0.00
c3) Anticipo a Contratistas por Obras Públicas a Corto Plazo	\$ 0.00	\$ 0.00	e2) Intereses Cobrados por Adelantado a Corto Plazo	\$ 0.00	\$ 0.00
c4) Anticipo a Proveedores por Adquisición de Bienes e Inmuebles a Corto Plazo	\$ 0.00	\$ 0.00	e3) Otros Pasivos Diferidos a Corto Plazo	\$ 0.00	\$ 0.00
c5) Otros Derechos a Recibir Bienes o Servicios a Corto Plazo	\$ 341,800.99	\$ 195,743.28	f. Fondos y Bienes de Terceros en Garantía y/o Administración a Corto Plazo	\$ 0.00	\$ 0.00
d. Inventarios (d=d1+d2+d3+d4+d5)	\$ 0.00	\$ 0.00	f1) Fondos de Terceros en Garantía y/o Administración a Corto Plazo	\$ 0.00	\$ 0.00
d1) Inventario de Mercancías para Venta	\$ 0.00	\$ 0.00	f2) Fondos en Garantía a Corto Plazo	\$ 0.00	\$ 0.00
d2) Inventario de Mercancías Terminadas	\$ 0.00	\$ 0.00	f3) Fondos en Administración a Corto Plazo	\$ 0.00	\$ 0.00
d3) Inventario de Mercancías en Proceso de Elaboración	\$ 0.00	\$ 0.00	f4) Fondos Contingentes a Corto Plazo	\$ 0.00	\$ 0.00
d4) Inventario de Materias Primas, Materiales y Suministros para Producción	\$ 0.00	\$ 0.00	f5) Fondos de Fideicomisos, Mandatos y Contratos Analógicos a Corto Plazo	\$ 0.00	\$ 0.00
d5) Bienes en Tránsito	\$ 0.00	\$ 0.00	f6) Otros Fondos de Terceros en Garantía y/o Administración a Corto Pl	\$ 0.00	\$ 0.00
e. Almacenes	\$ 3,098,316.26	\$ 2,440,154.65	g. Valores y Bienes en Garantía a Corto Plazo	\$ 0.00	\$ 0.00
f. Estimación por Pérdida o Deterioro de Activos Circulantes (f=f1+f2)	\$ 0.00	\$ 0.00	g1) Provisiones a Corto Plazo (g=g1+g2+g3)	\$ 0.00	\$ 0.00
f1) Estimaciones para Cuentas Incobrables por Derechos a Recibir Efectivo o Equivalentes	\$ 0.00	\$ 0.00	g2) Provision para Demandas y Juicios a Corto Plazo	\$ 0.00	\$ 0.00
f2) Estimación por Deterioro de Inventarios	\$ 0.00	\$ 0.00	g3) Provisiones para Contingencias a Corto Plazo	\$ 0.00	\$ 0.00
g. Otros Activos Circulantes (g=g1+g2+g3+g4)	\$ 0.00	\$ 0.00	h. Otros Pasivos a Corto Plazo (h=h1+H2+h3)	\$ 0.00	\$ 0.00
g1) Valores en Garantía	\$ 0.00	\$ 0.00	h1) Ingresos por Clasificar	\$ 0.00	\$ 0.00
g2) Bienes en Garantía (Excluye Depósitos de Fondos)	\$ 0.00	\$ 0.00	h2) Reaudatación por Participar	\$ 0.00	\$ 0.00
g3) Bienes Derivados de Embarcos, Decomisos, Aseguramientos y Dación Enpago	\$ 0.00	\$ 0.00	h3) Otros Pasivos Circulantes	\$ 0.00	\$ 0.00
g4) Adquisición con Fondos de Terceros	\$ 0.00	\$ 0.00	IIA. Total de Pasivo Circulante (IIA = a + b + c + d + e + f + g + h)	\$ 15,807,819.61	\$ 12,986,558.39
IIA. Total de Activo Circulante (IA = a + b + c + d + e + f + g)	\$ 34,963,082.12	\$ 40,111,041.88	Pasivo no Circulante		
Activo no Circulante			a. Cuentas por Pagar a Largo Plazo	\$ 0.00	\$ 0.00
a. Inversiones Financieras a Largo Plazo	\$ 0.00	\$ 0.00	b. Documentos por Pagar a Largo Plazo	\$ 0.00	\$ 0.00
b. Derechos a Recibir Efectivo o Equivalentes a Largo Plazo	\$ 35,475,645.07	\$ 35,475,645.07	c. Deuda Pública a Largo Plazo	\$ 44,143,297.93	\$ 0.00
c. Bienes Inmuebles, Infraestructura y Construcciones en Proceso	\$ 44,242,313.15	\$ 44,143,297.93	d. Pasivos Diferidos a Largo Plazo	\$ 0.00	\$ 0.00
d. Bienes Muebles	\$ 9,540,840.22	\$ 9,540,840.22	e. Fondos y Bienes de Terceros en Garantía y/o en Administración a Largo Plazo	\$ 0.00	\$ 0.00
e. Activos Intangibles	\$ 49,978,036.68	\$ 47,986,439.27	f. Provisiones a Largo Plazo	\$ 0.00	\$ 0.00
f. Depreciación, Deterioro y Amortización Acumulada de Bienes	\$ 0.00	\$ 0.00	IIIB. Total de Pasivo no Circulante (IIIB = a + b + c + d + e + f)	\$ 0.00	\$ 0.00
g. Activos Diferidos	\$ 0.00	\$ 0.00	II. Total de Pasivo (II = IIA + IIIB)	\$ 15,807,819.61	\$ 12,986,558.39
h. Estimación por Pérdida o Deterioro de Activos no Circulantes	\$ 0.00	\$ 0.00	HACIENDA PÚBLICA/PATRIMONIO		
i. Otros Activos no Circulantes	\$ 0.00	\$ 0.00	IIIA. Hacienda Pública/Patrimonio Contribuido (IIIA = a + b + c)	\$ 51,074.80	\$ 51,074.80
II B. Total de Activo no Circulante (IB = a + b + c + d + e + f + g + h + i)	\$ 39,280,761.76	\$ 41,173,343.95	a. Aportaciones	\$ 0.00	\$ 0.00
			b. Donaciones de Capital	\$ 51,074.80	\$ 51,074.80
			c. Actualización de la Hacienda Pública/Patrimonio	\$ 0.00	\$ 0.00
			IIIB. Hacienda Pública/Patrimonio Generado (IIIB = a + b + c + d + e)	\$ 58,384,949.47	\$ 68,246,752.64
			a. Resultados del Ejercicio (Ahorro/Desahorro)	\$ 15,330,456.47	\$ 26,659,867.86
			b. Resultados de Ejercicios Anteriores	\$ 46,583,749.17	\$ 45,116,140.95
			c. Revalúo	\$ 0.00	\$ 0.00
			d. Reservas	\$ 0.00	\$ 0.00
			e. Rectificaciones de Resultados de Ejercicios Anteriores	-\$ 3,529,256.17	-\$ 3,529,256.17
			IIIC. Exceso o Insuficiencia en la Actualización de la Hacienda Pública/Patrimonio	\$ 0.00	\$ 0.00

A

B

INSTITUTO ELECTORAL Y DE PARTICIPACION CIUDADANA DE TABASCO

Estado de Situación Financiera Detallado – LDF

Al 31 de Diciembre de 2021 y al 31 de Diciembre de 2022

(PESOS)

Concepto	2022	31 de Diciembre de 2021	Concepto	2022	31 de Diciembre de 2021
			(III=C+a+b)		
			a. Resultado por Posición Monetaria	\$ 0.00	\$ 0.00
			b. Resultado por Tenencia de Activos no Monetarios	\$ 0.00	\$ 0.00
			III. Total de Hacienda Pública/ Patrimonio (III = IIIA + IIIB + IIIC)	\$ 58,436,024.27	\$ 68,297,827.44
			IV. Total del Pasivo y Hacienda Pública/ Patrimonio (IV = II + III)	\$ 74,243,843.88	\$ 81,284,385.83
I. Total de Activo (I = IA + IB)	\$ 74,243,843.88	\$ 81,284,385.83			

Villahermosa, Tabasco a 31 de Enero de 2023

"Bajo protesta de decir verdad declaramos que los Estados Financieros y sus notas, son razonablemente correctos y son responsabilidad del emisor".

LIC. JORGE ALBERTO ZAVALA FRIAS
SECRETARIO EJECUTIVO

REVISÓ

LCP. PAUL ALEJANDRO GONZALEZ TORRICO
SUBDIRECTOR DE ADMINISTRACION

LIC. JAVIER GARCIA RODRIGUEZ
DIRECTOR EJECUTIVO DE ADMINISTRACION

ELABORÓ

LCP. TILO GÓMEZ BARAHONA
COORDINADOR DE RECURSOS FINANCIEROS

INSTITUTO ELECTORAL Y DE PARTICIPACION CIUDADANA DE TABASCO

Informe Analítico de la Deuda Pública y Otros Pasivos - LDF

Del 1 de enero al 31 de diciembre de 2022

(PESOS)

Denominación de la Deuda Pública y Otros Pasivos	Saldo al 31 de diciembre de 2021 (d)	Disposiciones del Periodo (e)	Amortizaciones del Periodo (f)	Revaluaciones, Reclasificaciones y Otros Ajustes (g)	Saldo Final del Periodo (h) h=d+e-f+g	Pago de Intereses del Periodo (i)	Pago de Comisiones y demás costos asociados durante el Periodo (j)
1. Deuda Pública (1=A+B)	0.00	0.00	0.00	0.00	0.00	0.00	0.00
A. Corto Plazo (A=a1+a2+a3)	0.00	0.00	0.00	0.00	0.00	0.00	0.00
a1) Instituciones de Crédito	0.00	0.00	0.00	0.00	0.00	0.00	0.00
a2) Títulos y Valores	0.00	0.00	0.00	0.00	0.00	0.00	0.00
a3) Arrendamientos Financieros	0.00	0.00	0.00	0.00	0.00	0.00	0.00
B. Largo Plazo (B=b1+b2+b3)	0.00	0.00	0.00	0.00	0.00	0.00	0.00
b1) Instituciones de Crédito	0.00	0.00	0.00	0.00	0.00	0.00	0.00
b2) Títulos y Valores	0.00	0.00	0.00	0.00	0.00	0.00	0.00
b3) Arrendamientos Financieros	0.00	0.00	0.00	0.00	0.00	0.00	0.00
2. Otros Pasivos	12,986,558.39				15,807,819.61		
3. Total de la Deuda Pública y Otros pasivos (3=1+2)	12,986,558.39	206,588,469.54	203,767,208.32	0.00	15,807,819.61	0.00	0.00
4. Deuda Contingente (informativo)	0.00	0.00	0.00	0.00	0.00	0.00	0.00
Deuda Contingente xx	0.00	0.00	0.00	0.00	0.00	0.00	0.00
Deuda Contingente 1	0.00	0.00	0.00	0.00	0.00	0.00	0.00
Deuda Contingente 2	0.00	0.00	0.00	0.00	0.00	0.00	0.00
5. Valor de Instrumentos Bono Cupón Cero (Informativo)	0.00	0.00	0.00	0.00	0.00	0.00	0.00
Instrumento Bono Cupón Cero xx	0.00	0.00	0.00	0.00	0.00	0.00	0.00
Instrumento Bono Cupón Cero 1	0.00	0.00	0.00	0.00	0.00	0.00	0.00
Instrumento Bono Cupón Cero 2	0.00	0.00	0.00	0.00	0.00	0.00	0.00

Obligaciones a Corto Plazo	Monto Contratado	Plazo Pactado	Tasa de Interés	Comisiones y Costos Relacionados	Tasa Efectiva
6. Obligaciones a Corto Plazo (Informativo)	0.00	0.00	0.00	0.00	0.00
Crédito 1	0.00	0.00	0.00	0.00	0.00
Crédito 2	0.00	0.00	0.00	0.00	0.00
Crédito xx	0.00	0.00	0.00	0.00	0.00

Villahermosa, Tabasco a 31 de Enero de 2023

"Bajo protesta de decir verdad declaramos que los Estados Financieros y sus notas, son razonablemente correctos y son responsabilidad del emisor".


 LIC. JORGE ALBERTO ZAVALA FRÍAS
 SECRETARIO EJECUTIVO

REVISÓ


 LCP. PAUL ALEJANDRO GONZÁLEZ TORRUCO
 SUBDIRECTOR DE ADMINISTRACIÓN


 LIC. JAVIER GARCÍA RODRÍGUEZ
 DIRECTOR EJECUTIVO DE ADMINISTRACIÓN

ELABORÓ


 LCP. TILO GÓMEZ BARAHONA
 COORDINADOR DE RECURSOS FINANCIEROS

INSTITUTO ELECTORAL Y DE PARTICIPACION CIUDADANA DE TABASCO

Informe Analítico de Obligaciones Diferentes de Financiamientos – LDF

Del 1 de enero al 31 de diciembre de 2022

(PESOS)

Denominación de las Obligaciones Diferentes de Financiamiento	Fecha del Contrato (d)	Fecha de inicio de operación del proyecto (e)	Fecha de vencimiento (f)	Monto de la inversión pactada (g)	Plazo pactado (h)	Monto promedio mensual del pago de la contraprestación (i)	Monto promedio mensual del pago de la contraprestación correspondiente al pago de inversión (j)	Monto pagado de la inversión al 31 de diciembre de 2022 (k)	Monto pagado de la inversión actualizado al 31 de diciembre de 2022 (l)	Saldo pendiente por pagar de la inversión al 31 de diciembre de 2022 (m = g - l)
A. Asociaciones Público Privadas (APP s) (A=a+b+c+d)										
a) APP 1				0.00	0	0.00	0.00	0.00	0.00	0.00
b) APP 2				0.00	0	0.00	0.00	0.00	0.00	0.00
c) APP 3				0.00	0	0.00	0.00	0.00	0.00	0.00
d) APP XX				0.00	0	0.00	0.00	0.00	0.00	0.00
B. Otros Instrumentos (B=a+b+c+d)										
a) Otros Instrumentos 1				0.00	0	0.00	0.00	0.00	0.00	0.00
b) Otros Instrumentos 2				0.00	0	0.00	0.00	0.00	0.00	0.00
c) Otros Instrumentos 3				0.00	0	0.00	0.00	0.00	0.00	0.00
d) Otros Instrumentos XX				0.00	0	0.00	0.00	0.00	0.00	0.00
C. Total de Obligaciones Diferentes de Financiamiento (C=A+B)										
				0.00	0	0.00	0.00	0.00	0.00	0.00

Villahermosa, Tabasco a 31 de Enero de 2023

"Bajo protesta de decir verdad declaramos que los Estados Financieros y sus notas, son razonablemente correctos y son responsabilidad del emisor".

LIC. JORGE ALBERTO ZAVALA FRIAS
SECRETARIO EJECUTIVO

REVISÓ

LIC. JAVIER GARCIA RODRIGUEZ
DIRECTOR EJECUTIVO DE ADMINISTRACIÓN

ELABORÓ

LCP. PAUL ALEJANDRO GONZALEZ TORRUECO
SUBDIRECTOR DE ADMINISTRACIÓN

LCP. TILIO GÓMEZ BARAHONA
COORDINADOR DE RECURSOS FINANCIEROS

INSTITUTO ELECTORAL Y DE PARTICIPACION CIUDADANA DE TABASCO

Balance Presupuestario - LDF

Del 01 de Enero al 31 de Diciembre de 2022
(PESOS)

Concepto	Estimado/Aprobado	Devengado	Recaudado/Pagado
A. Ingresos Totales (A = A1+A2+A3)	196,914,705.00	197,219,297.59	197,219,297.59
A1. Ingresos de Libre Disposición	196,914,705.00	197,219,297.59	197,219,297.59
A2. Transferencias Federales Etiquetadas	0.00	0.00	0.00
A3. Financiamiento Neto	0.00	0.00	0.00
B. Egresos Presupuestarios (B=B1+B2)	196,914,705.00	180,800,478.25	175,224,747.07
B1. Gasto no Etiquetado (sin incluir Amortización de la deuda pública)	196,914,705.00	180,800,478.25	175,224,747.07
B2. Gasto Etiquetado (sin incluir Amortización de la Deuda Pública)	0.00	0.00	0.00
C. Remanentes del Ejercicio Anterior (C=C1+C2)	0.00	0.00	0.00
C1. Remanentes de Ingresos de Libre Disposición aplicados en el periodo	0.00	0.00	0.00
C2. Remanentes de Transferencias Federales Etiquetadas aplicados en el periodo	0.00	0.00	0.00
I. Balance Presupuestario (I = A - B + C)	0.00	16,418,819.34	21,994,550.52
II. Balance Presupuestario sin Financiamiento Neto (II = I - A3)	0.00	16,418,819.34	21,994,550.52
III. Balance Presupuestario sin Financiamiento Neto y sin Remanentes del Ejercicio Anterior (III=II-C)	0.00	16,418,819.34	21,994,550.52
Concepto	Estimado/Aprobado	Devengado	Recaudado/Pagado
E. Intereses, Comisiones y Gastos de la Deuda (E = E1+E2)	0.00	0.00	0.00
E1. Intereses, Comisiones y Gastos de la Deuda con Gasto No Etiquetado	0.00	0.00	0.00
E2. Intereses, Comisiones y Gastos de la Deuda con Gasto Etiquetado	0.00	0.00	0.00
IV. Balance Primario (IV = III + E)	0.00	16,418,819.34	21,994,550.52
Concepto	Estimado/Aprobado	Devengado	Recaudado/Pagado
F. Financiamiento (F = F1 + F2)	0.00	0.00	0.00
F1. Financiamiento con Fuente de Pago de Ingresos de Libre Disposición	0.00	0.00	0.00
F2. Financiamiento con Fuente de Pago de Transferencias Federales Etiquetadas	0.00	0.00	0.00
G. Amortización de la Deuda (G = G1 + G2)	0.00	0.00	0.00
G1. Amortización de la Deuda Pública con Gasto No Etiquetado	0.00	0.00	0.00
G2. Amortización de la Deuda Pública con Gasto Etiquetado	0.00	0.00	0.00
A3. Financiamiento Neto (A3 = F - G)	0.00	0.00	0.00
Concepto	Estimado/Aprobado	Devengado	Recaudado/Pagado
A1. Ingresos de Libre Disposición	196,914,705.00	197,219,297.59	197,219,297.59
A3.1 Financiamiento Neto con Fuente de Pago de Ingresos de Libre Disposición (A3.1 = F1 - G1)	0.00	0.00	0.00
F1. Financiamiento con Fuente de Pago de Ingresos de Libre Disposición	0.00	0.00	0.00
G1. Amortización de la Deuda Pública con Gasto No Etiquetado	0.00	0.00	0.00
B1. Gasto No Etiquetado (sin incluir Amortización de la Deuda Pública)	196,914,705.00	180,800,478.25	175,224,747.07
C1. Remanentes de Ingresos de Libre Disposición aplicados en el periodo	0.00	0.00	0.00
V. Balance Presupuestario de Recursos Disponibles (V = A1 + A3.1 - B1 + C1)	0.00	16,418,819.34	21,994,550.52
VI. Balance Presupuestario de Recursos Disponibles sin Financiamiento Neto (VI = V - A3.1)	0.00	16,418,819.34	21,994,550.52

[Handwritten signature]

[Handwritten mark]

[Handwritten mark]

INSTITUTO ELECTORAL Y DE PARTICIPACION CIUDADANA DE TABASCO

Balance Presupuestario - LDF

Del 01 de Enero al 31 de Diciembre de 2022

(PESOS)

Concepto	Estimado/Aprobado	Devengado	Recaudado/Pagado
A2. Transferencias Federales Etiquetadas	0.00	0.00	0.00
A3.2 Financiamiento Neto con Fuente de Pago de Transferencias Federales Etiquetadas (A3.2 = F2 - G2)	0.00	0.00	0.00
F2. Financiamiento con Fuente de Pago de Transferencias Federales Etiquetadas	0.00	0.00	0.00
G2. Amortización de la Deuda Pública con Gasto Etiquetado	0.00	0.00	0.00
B2. Gasto Etiquetado (sin incluir Amortización de la Deuda Pública)	0.00	0.00	0.00
C2. Remanentes de Transferencias Federales Etiquetadas aplicados en el periodo	0.00	0.00	0.00
VII. Balance Presupuestario de Recursos Etiquetados (VII = A2 + A3.2 - B2 + C2)	0.00	0.00	0.00
VIII. Balance Presupuestario de Recursos Etiquetados sin Financiamiento Neto (VIII = VII - A3.2)	0.00	0.00	0.00

Villahermosa, Tabasco a 31 de Enero de 2023

"Bajo protesta de decir verdad declaramos que los Estados Financieros y sus notas, son razonablemente correctos y son responsabilidad del emisor".

LIC. JORGE ALBERTO ZAVALA FRIAS
SECRETARIO EJECUTIVO



LIC. JAVIER GARCIA RODRIGUEZ
DIRECTOR EJECUTIVO DE ADMINISTRACION



REVISÓ

LCP. PAUL ALEJANDRO GONZALEZ TORRUCO
SUBDIRECTOR DE ADMINISTRACION



ELBORÓ

LCP. TILO GÓMEZ BARAHONA
COORDINADOR DE RECURSOS FINANCIEROS



INSTITUTO ELECTORAL Y DE PARTICIPACION CIUDADANA DE TABASCO

Estado Analítico de Ingresos Detallado - LDF
Del 01 de Enero al 31 de Diciembre de 2022
(PESOS)

Concepto	Estimado	Ingreso				Diferencia
		Ampliaciones/ (Reducciones)	Modificado	Devengado	Recaudado	
a4) Fondo de Aportaciones para el Fortalecimiento de los Municipios y de las Demarcaciones Territoriales del D.F.	0.00	0.00	0.00	0.00	0.00	0.00
a5) Fondo de Aportaciones Múltiples	0.00	0.00	0.00	0.00	0.00	0.00
a6) Fondo de Aportaciones para la Educación Tecnológica y de Adultos	0.00	0.00	0.00	0.00	0.00	0.00
a7) Fondo de Aportaciones para la Seguridad Pública de los Estados y del D.F.	0.00	0.00	0.00	0.00	0.00	0.00
a8) Fondo de Aportaciones para el Fortalecimiento de las Entidades Federativas	0.00	0.00	0.00	0.00	0.00	0.00
B. Convenios (B=b1+b2+b3+b4)	0.00	0.00	0.00	0.00	0.00	0.00
b1) Convenios de Protección Social en Salud	0.00	0.00	0.00	0.00	0.00	0.00
b2) Convenios de Descentralización	0.00	0.00	0.00	0.00	0.00	0.00
b3) Convenios de Reasignación	0.00	0.00	0.00	0.00	0.00	0.00
b4) Otros Convenios y Subsidios	0.00	0.00	0.00	0.00	0.00	0.00
C. Fondos Distintos de Aportaciones (C=c1+c2)	0.00	0.00	0.00	0.00	0.00	0.00
c1) Fondo para Entidades Federativas y Municipios Productores de Hidrocarburos	0.00	0.00	0.00	0.00	0.00	0.00
c2) Fondo Minero	0.00	0.00	0.00	0.00	0.00	0.00
D. Transferencias, Subsidios y Subvenciones, y Pensiones y Jubilaciones	0.00	0.00	0.00	0.00	0.00	0.00
E. Otras Transferencias Federales Etiquetadas	0.00	0.00	0.00	0.00	0.00	0.00
II. Total de Transferencias Federales Etiquetadas (II=A+B+C+D+E)	0.00	0.00	0.00	0.00	0.00	0.00
III. Ingresos Derivados de Financiamientos (III = A)	0.00	0.00	0.00	0.00	0.00	0.00
A. Ingresos Derivados de Financiamientos	0.00	0.00	0.00	0.00	0.00	0.00
IV. Total de Ingresos (IV = I + II + III)	196,914,705.00	304,592.59	197,219,297.59	197,219,297.59	197,219,297.59	304,592.59
Datos Informativos						
1. Ingresos Derivados de Financiamientos con Fuente de Pago de Ingresos de libre Disposición	0.00	0.00	0.00	0.00	0.00	0.00
2. Ingresos Derivados de Financiamientos con Fuente de Pago de Transferencias	0.00	0.00	0.00	0.00	0.00	0.00
3. Ingresos Derivados de Financiamientos (3 = 1 + 2)	0.00	0.00	0.00	0.00	0.00	0.00

Villahermosa, Tabasco a 31 de Enero de 2023

"Bajo protesta de decir verdad declaramos que los Estados Financieros y sus notas, son razonablemente correctos y son responsabilidad del emisor".

LIC. JORGE ALBERTO ZAVALA FRIAS
SECRETARIO EJECUTIVO

LIC. JAVIER GARCIA RODRIGUEZ
DIRECTOR EJECUTIVO DE ADMINISTRACION

REMSO

ELBORÓ

LCP. PAUL ALEJANDRO GONZÁLEZ TORRUCO
SUBDIRECTOR DE ADMINISTRACIÓN

LCP. TILIO GÓMEZ BARAHONA
COORDINADOR DE RECURSOS FINANCIEROS

INSTITUTO ELECTORAL Y DE PARTICIPACION CIUDADANA DE TABASCO

Estado Analítico del Ejercicio del Presupuesto de Egresos Detallado - LDF

Clasificación por Objeto del Gasto (Capítulo y Concepto)

Del 1 de Enero al 31 de Diciembre de 2022

(PESOS)

Concepto	Egresos					Subejercicio
	Aprobado	Ampliaciones/ (Reducciones)	Modificado	Devengado	Pagado	
e9) Activos Intangibles	4,169,864.00	-2,882,077.00	1,287,787.00	0.00	0.00	1,287,787.00
F. Inversión Pública (F=f1+f2+f3)	4,146,899.00	-4,146,899.00	0.00	0.00	0.00	0.00
f1) Obra Pública en Bienes de Dominio Público	0.00	0.00	0.00	0.00	0.00	0.00
f2) Obra Pública en Bienes Propios	4,146,899.00	-4,146,899.00	0.00	0.00	0.00	0.00
f3) Proyectos Productivos y Acciones de Fomento	0.00	0.00	0.00	0.00	0.00	0.00
G. Inversiones Financieras y Otras Provisiones (G=g1+g2+g3+g4+g5+g6+g7)	0.00	0.00	0.00	0.00	0.00	0.00
g1) Inversiones para El Fomento de Actividades Productivas	0.00	0.00	0.00	0.00	0.00	0.00
g2) Acciones y Participaciones de Capital	0.00	0.00	0.00	0.00	0.00	0.00
g3) Compra de Títulos y Valores	0.00	0.00	0.00	0.00	0.00	0.00
g4) Concesión de Préstamos	0.00	0.00	0.00	0.00	0.00	0.00
g5) Inversiones en Fideicomisos, Mandatos y Otros Análogos Fideicomiso de Desastres Naturales (Informativo)	0.00	0.00	0.00	0.00	0.00	0.00
g6) Otras Inversiones Financieras	0.00	0.00	0.00	0.00	0.00	0.00
g7) Provisiones para Contingencias y Otras Erogaciones Especiales	0.00	0.00	0.00	0.00	0.00	0.00
H. Participaciones y Aportaciones (H=h1+h2+h3)	0.00	0.00	0.00	0.00	0.00	0.00
h1) Participaciones	0.00	0.00	0.00	0.00	0.00	0.00
h2) Aportaciones	0.00	0.00	0.00	0.00	0.00	0.00
h3) Convenios	0.00	0.00	0.00	0.00	0.00	0.00
I. Deuda Pública (I=i1+i2+i3+i4+i5+i6+i7)	0.00	0.00	0.00	0.00	0.00	0.00
i1) Amortización de la Deuda Pública	0.00	0.00	0.00	0.00	0.00	0.00
i2) Intereses de la Deuda Pública	0.00	0.00	0.00	0.00	0.00	0.00
i3) Comisiones de la Deuda Pública	0.00	0.00	0.00	0.00	0.00	0.00
i4) Gastos de la Deuda Pública	0.00	0.00	0.00	0.00	0.00	0.00
i5) Costo por Coberturas	0.00	0.00	0.00	0.00	0.00	0.00
i6) Apoyos Financieros	0.00	0.00	0.00	0.00	0.00	0.00
i7) Adeudos de Ejercicios Fiscales Anteriores (Adefas)	0.00	0.00	0.00	0.00	0.00	0.00
II. Gasto Etiquetado (II=A+B+C+D+E+F+G+H+I)	0.00	0.00	0.00	0.00	0.00	0.00
A. Servicios Personales (A=a1+a2+a3+a4+a5+a6+a7)	0.00	0.00	0.00	0.00	0.00	0.00
a1) Remuneraciones al Personal de Carácter Permanente	0.00	0.00	0.00	0.00	0.00	0.00
a2) Remuneraciones al Personal de Carácter Transitorio	0.00	0.00	0.00	0.00	0.00	0.00
a3) Remuneraciones Adicionales y Especiales	0.00	0.00	0.00	0.00	0.00	0.00
a4) Seguridad Social	0.00	0.00	0.00	0.00	0.00	0.00
a5) Otras Prestaciones Sociales y Económicas	0.00	0.00	0.00	0.00	0.00	0.00
a6) Previsiones	0.00	0.00	0.00	0.00	0.00	0.00
a7) Pago de Estímulos a Servidores Públicos	0.00	0.00	0.00	0.00	0.00	0.00
B. Materiales y Suministros (B=b1+b2+b3+b4+b5+b6+b7+b8+b9)	0.00	0.00	0.00	0.00	0.00	0.00
b1) Materiales de Administración, Emisión de Documentos y Artículos Oficiales	0.00	0.00	0.00	0.00	0.00	0.00
b2) Alimentos y Utensilios	0.00	0.00	0.00	0.00	0.00	0.00
b3) Materias Primas y Materiales de Producción y Comercialización	0.00	0.00	0.00	0.00	0.00	0.00
b4) Materiales y Artículos de Construcción y de Reparación	0.00	0.00	0.00	0.00	0.00	0.00
b5) Productos Químicos, Farmacéuticos y de Laboratorio	0.00	0.00	0.00	0.00	0.00	0.00
b6) Combustibles, Lubricantes y Aditivos	0.00	0.00	0.00	0.00	0.00	0.00
b7) Vestuario, Blancos, Prendas de Protección y Artículos Deportivos	0.00	0.00	0.00	0.00	0.00	0.00
b8) Materiales y Suministros para Seguridad	0.00	0.00	0.00	0.00	0.00	0.00
b9) Herramientas, Refacciones y Accesorios Menores	0.00	0.00	0.00	0.00	0.00	0.00
C. Servicios Generales (C=c1+c2+c3+c4+c5+c6+c7+c8+c9)	0.00	0.00	0.00	0.00	0.00	0.00
c1) Servicios Básicos	0.00	0.00	0.00	0.00	0.00	0.00
c2) Servicios de Arrendamiento	0.00	0.00	0.00	0.00	0.00	0.00
c3) Servicios Profesionales, Científicos y Técnicos y Otros Servicios	0.00	0.00	0.00	0.00	0.00	0.00

OK

P

X

INSTITUTO ELECTORAL Y DE PARTICIPACION CIUDADANA DE TABASCO

Estado Analítico del Ejercicio del Presupuesto de Egresos Detallado - LDF

Clasificación por Objeto del Gasto (Capítulo y Concepto)

Del 1 de Enero al 31 de Diciembre de 2022

(PESOS)

Concepto	Egresos					Subejercicio
	Aprobado	Ampliaciones/ (Reducciones)	Modificado	Devengado	Pagado	
c4) Servicios Financieros, Bancarios y Comerciales	0.00	0.00	0.00	0.00	0.00	0.00
c5) Servicios de Instalación, Reparación, Mantenimiento y Conservación	0.00	0.00	0.00	0.00	0.00	0.00
c6) Servicios de Comunicación Social y Publicidad	0.00	0.00	0.00	0.00	0.00	0.00
c7) Servicios de Traslado y Viáticos	0.00	0.00	0.00	0.00	0.00	0.00
c8) Servicios Oficiales	0.00	0.00	0.00	0.00	0.00	0.00
c9) Otros Servicios Generales	0.00	0.00	0.00	0.00	0.00	0.00
D. Transferencias, Asignaciones, Subsidios y Otras Ayudas (D=d1+d2+d3+d4+d5+d6+d7+d8+d9)	0.00	0.00	0.00	0.00	0.00	0.00
d1) Transferencias Internas y Asignaciones al Sector Público	0.00	0.00	0.00	0.00	0.00	0.00
d2) Transferencias al Resto del Sector Público	0.00	0.00	0.00	0.00	0.00	0.00
d3) Subsidios y Subvenciones	0.00	0.00	0.00	0.00	0.00	0.00
d4) Ayudas Sociales	0.00	0.00	0.00	0.00	0.00	0.00
d5) Pensiones y Jubilaciones	0.00	0.00	0.00	0.00	0.00	0.00
d6) Transferencias a Fideicomisos, Mandatos y Otros Análogos	0.00	0.00	0.00	0.00	0.00	0.00
d7) Transferencias a la Seguridad Social	0.00	0.00	0.00	0.00	0.00	0.00
d8) Donativos	0.00	0.00	0.00	0.00	0.00	0.00
d9) Transferencias al Exterior	0.00	0.00	0.00	0.00	0.00	0.00
E. Bienes Muebles, Inmuebles e Intangibles (E=e1+e2+e3+e4+e5+e6+e7+e8+e9)	0.00	0.00	0.00	0.00	0.00	0.00
e1) Mobiliario y Equipo de Administración	0.00	0.00	0.00	0.00	0.00	0.00
e2) Mobiliario y Equipo Educativo y Recreativo	0.00	0.00	0.00	0.00	0.00	0.00
e3) Equipo e Instrumental Médico y de Laboratorio	0.00	0.00	0.00	0.00	0.00	0.00
e4) Vehículos y Equipo de Transporte	0.00	0.00	0.00	0.00	0.00	0.00
e5) Equipo de Defensa y Seguridad Pública	0.00	0.00	0.00	0.00	0.00	0.00
e6) Maquinaria, Otros Equipos y Herramientas	0.00	0.00	0.00	0.00	0.00	0.00
e7) Activos Biológicos	0.00	0.00	0.00	0.00	0.00	0.00
e8) Bienes Inmuebles	0.00	0.00	0.00	0.00	0.00	0.00
e9) Activos Intangibles	0.00	0.00	0.00	0.00	0.00	0.00
F. Inversión Pública (F=f1+f2+f3)	0.00	0.00	0.00	0.00	0.00	0.00
f1) Obra Pública en Bienes de Dominio Público	0.00	0.00	0.00	0.00	0.00	0.00
f2) Obra Pública en Bienes Propios	0.00	0.00	0.00	0.00	0.00	0.00
f3) Proyectos Productivos y Acciones de Fomento	0.00	0.00	0.00	0.00	0.00	0.00
G. Inversiones Financieras y Otras Provisiones (G=g1+g2+g3+g4+g5+g6+g7)	0.00	0.00	0.00	0.00	0.00	0.00
g1) Inversiones para el Fomento de Actividades Productivas	0.00	0.00	0.00	0.00	0.00	0.00
g2) Acciones y Participaciones de Capital	0.00	0.00	0.00	0.00	0.00	0.00
g3) Compra de Títulos y Valores	0.00	0.00	0.00	0.00	0.00	0.00
g4) Concesión de Préstamos	0.00	0.00	0.00	0.00	0.00	0.00
g5) Inversiones en Fideicomisos, Mandatos y Otros Análogos Fideicomiso de Desastres Naturales (Informativo)	0.00	0.00	0.00	0.00	0.00	0.00
g6) Otras Inversiones Financieras	0.00	0.00	0.00	0.00	0.00	0.00
g7) Provisiones para Contingencias y Otras Erogaciones Especiales	0.00	0.00	0.00	0.00	0.00	0.00
H. Participaciones y Aportaciones (H=h1+h2+h3)	0.00	0.00	0.00	0.00	0.00	0.00
h1) Participaciones	0.00	0.00	0.00	0.00	0.00	0.00
h2) Aportaciones	0.00	0.00	0.00	0.00	0.00	0.00
h3) Convenios	0.00	0.00	0.00	0.00	0.00	0.00
I. Deuda Pública (I=i1+i2+i3+i4+i5+i6+i7)	0.00	0.00	0.00	0.00	0.00	0.00
i1) Amortización de la Deuda Pública	0.00	0.00	0.00	0.00	0.00	0.00
i2) Intereses de la Deuda Pública	0.00	0.00	0.00	0.00	0.00	0.00
i3) Comisiones de la Deuda Pública	0.00	0.00	0.00	0.00	0.00	0.00
i4) Gastos de la Deuda Pública	0.00	0.00	0.00	0.00	0.00	0.00
i5) Costo por Coberturas	0.00	0.00	0.00	0.00	0.00	0.00

INSTITUTO ELECTORAL Y DE PARTICIPACION CIUDADANA DE TABASCO

Estado Analítico del Ejercicio del Presupuesto de Egresos Detallado - LDF

Clasificación por Objeto del Gasto (Capítulo y Concepto)

Del 1 de Enero al 31 de Diciembre de 2022

(PESOS)

Concepto	Egresos					Subejercicio
	Aprobado	Ampliaciones/ (Reducciones)	Modificado	Devengado	Pagado	
i6) Apoyos Financieros	0.00	0.00	0.00	0.00	0.00	0.00
i7) Adeudos de Ejercicios Fiscales Anteriores (Adefas)	0.00	0.00	0.00	0.00	0.00	0.00
III. Total De Egresos (III = I + II)	196,914,705.00	0.00	196,914,705.00	180,800,478.25	175,224,747.07	16,114,226.75

Villahermosa, Tabasco a 31 de Enero de 2023

"Bajo protesta de decir verdad declaramos que los Estados Financieros y sus notas, son razonablemente correctos y son responsabilidad del emisor".




LIC. JORGE ALBERTO ZAVALA FRÍAS
SECRETARIO EJECUTIVO



LIC. JAVIER GARCÍA RODRÍGUEZ
DIRECTOR EJECUTIVO DE ADMINISTRACIÓN

REVISÓ



LCP. PAUL ALEJANDRO GONZALEZ TORRUCO
SUBDIRECTOR DE ADMINISTRACIÓN

ELBORÓ



LCP. TILO GÓMEZ BARAHONA
COORDINADOR DE RECURSOS FINANCIEROS

INSTITUTO ELECTORAL Y DE PARTICIPACION CIUDADANA DE TABASCO

Estado Analítico del Ejercicio del Presupuesto de Egresos Detallado - LDF

Clasificación Administrativa

Del 1 de Enero al 31 de Diciembre de 2022

(PESOS)

Concepto	Egresos					Subejercicio
	Aprobado	Ampliaciones/ (Reducciones)	Modificado	Devengado	Pagado	
I. Gasto No Etiquetado (I=A+B+C+D+E+F+G)	196,914,705.00	0.00	196,914,705.00	180,800,478.25	175,224,747.07	16,114,226.75
A. Consejeros	20,539,777.22	2,717,324.82	23,257,102.04	23,257,102.04	23,257,102.04	0.00
B. Dirección Ejecutiva de Administración	64,290,759.21	-5,643,652.79	58,647,106.42	43,113,783.76	41,058,736.44	15,533,322.66
C. Dirección Ejecutiva de Organización Electoral y Educación Cívica	66,284,507.87	-1,065,786.46	65,218,721.41	64,953,388.39	64,848,302.31	265,333.02
D. Secretaría Ejecutiva	21,399,310.55	2,777,409.13	24,176,719.68	23,998,107.50	20,758,214.83	178,612.18
E. Contraloría General	8,006,377.96	766,539.09	8,772,917.05	8,764,733.54	8,764,733.54	8,183.51
F. Presidencia	14,175,446.05	127,126.39	14,302,572.44	14,173,797.06	13,998,091.95	128,775.38
G. Órgano Técnico de Fiscalización	2,218,526.14	321,039.82	2,539,565.96	2,539,565.96	2,539,565.96	0.00
II. Gasto Etiquetado (II)	0.00	0.00	0.00	0.00	0.00	0.00
III. Total de Egresos (III = I + II)	196,914,705.00	0.00	196,914,705.00	180,800,478.25	175,224,747.07	16,114,226.75

Villahermosa, Tabasco a 31 de Enero de 2023

"Bajo protesta de decir verdad declaramos que los Estados Financieros y sus notas, son razonablemente correctos y son responsabilidad del emisor".



LIC. JORGE ALBERTO ZAVALA FRÍAS
SECRETARIO EJECUTIVO




LIC. JAVIER GARCÍA RODRÍGUEZ
DIRECTOR EJECUTIVO DE ADMINISTRACIÓN

REVISÓ



LCP. PAUL ALEJANDRO GONZALEZ TORRUCO
SUBDIRECTOR DE ADMINISTRACIÓN

ELBORÓ



LCP. TILO GÓMEZ BARAHONA
COORDINADOR DE RECURSOS FINANCIEROS

INSTITUTO ELECTORAL Y DE PARTICIPACION CIUDADANA DE TABASCO

Estado Analítico del Ejercicio del Presupuesto de Egresos Detallado - LDF

Clasificación Funcional (Finalidad y Función)

Del 1 de Enero al 31 de Diciembre de 2022

(PESOS)

Concepto	Egresos					Subejercicio
	Aprobado	Ampliaciones/ (Reducciones)	Modificado	Devengado	Pagado	
D=d1+d2+d3+d4	0.00	0.00	0.00	0.00	0.00	0.00
d1 Transacciones de la Deuda Publica / Costo Financiero de la Deuda	0.00	0.00	0.00	0.00	0.00	0.00
d2 Transferencias, Participaciones y Aportaciones Entre Diferentes Niveles y Ordenes de Gobierno	0.00	0.00	0.00	0.00	0.00	0.00
d3 Saneamiento del Sistema Financiero	0.00	0.00	0.00	0.00	0.00	0.00
d4 Adeudos de Ejercicios Fiscales Anteriores	0.00	0.00	0.00	0.00	0.00	0.00
III. Total de Egresos(III = I + II)	196,914,705.00	0.00	196,914,705.00	180,800,478.25	175,224,747.07	16,114,226.75

Villahermosa, Tabasco a 31 de Enero de 2023

"Bajo protesta de decir verdad declaramos que los Estados Financieros y sus notas, son razonablemente correctos y son responsabilidad del emisor".



LIC. JORGE ALBERTO ZAVALA FRÍAS
SECRETARIO EJECUTIVO




LIC. JAVIER GARCÍA RODRÍGUEZ
DIRECTOR EJECUTIVO DE ADMINISTRACIÓN

REVISÓ



LCP. PAUL ALEJANDRO GONZÁLEZ TORRUCO
SUBDIRECTOR DE ADMINISTRACIÓN

ELBORÓ



LCP. TILO GÓMEZ BARAHONA
COORDINADOR DE RECURSOS FINANCIEROS

INSTITUTO ELECTORAL Y DE PARTICIPACION CIUDADANA DE TABASCO
 Estado Analítico del Ejercicio del Presupuesto de Egresos Detallado - LDF
 Clasificación de Servicios Personales por Categoría
 Del 01 de Enero al 31 de Diciembre de 2022
 (PESOS)

Concepto	Egresos						Subejercicio
	Aprobado	Ampliaciones/ (Reducciones)	Modificado	Devengado	Pagado		
I. Gasto No Etiquetado (I=A+B+C+D+E+F)	\$99,344,027.00	\$8,400,000.00	\$107,744,027.00	\$107,163,122.91	\$103,642,429.40	\$580,904.09	
A. Personal Administrativo y de Servicio Público	\$99,344,027.00	\$8,400,000.00	\$107,744,027.00	\$107,163,122.91	\$103,642,429.40	\$580,904.09	
B. Magisterio	\$0.00	\$0.00	\$0.00	\$0.00	\$0.00	\$0.00	
C. Servicios de Salud (C=c1+c2)	\$0.00	\$0.00	\$0.00	\$0.00	\$0.00	\$0.00	
c1) Personal Administrativo	\$0.00	\$0.00	\$0.00	\$0.00	\$0.00	\$0.00	
c2) Personal Médico, Paramédico y afín	\$0.00	\$0.00	\$0.00	\$0.00	\$0.00	\$0.00	
D. Seguridad Pública	\$0.00	\$0.00	\$0.00	\$0.00	\$0.00	\$0.00	
E. Gastos asociados a la implementación de nuevas leyes federales o reformas a las mismas (E = e1 + e2)	\$0.00	\$0.00	\$0.00	\$0.00	\$0.00	\$0.00	
e1) Nombre del Programa o Ley 1	\$0.00	\$0.00	\$0.00	\$0.00	\$0.00	\$0.00	
e2) Nombre del Programa o Ley 2	\$0.00	\$0.00	\$0.00	\$0.00	\$0.00	\$0.00	
F. Sentencias laborales definitivas	\$0.00	\$0.00	\$0.00	\$0.00	\$0.00	\$0.00	
II. Gasto Etiquetado (II=A+B+C+D+E+F)	\$0.00	\$0.00	\$0.00	\$0.00	\$0.00	\$0.00	
A. Personal Administrativo y de Servicio Público	\$0.00	\$0.00	\$0.00	\$0.00	\$0.00	\$0.00	
B. Magisterio	\$0.00	\$0.00	\$0.00	\$0.00	\$0.00	\$0.00	
C. Servicios de Salud (C=c1+c2)	\$0.00	\$0.00	\$0.00	\$0.00	\$0.00	\$0.00	
c1) Personal Administrativo	\$0.00	\$0.00	\$0.00	\$0.00	\$0.00	\$0.00	
c2) Personal Médico, Paramédico y afín	\$0.00	\$0.00	\$0.00	\$0.00	\$0.00	\$0.00	
D. Seguridad Pública	\$0.00	\$0.00	\$0.00	\$0.00	\$0.00	\$0.00	
E. Gastos asociados a la implementación de nuevas leyes federales o reformas a las mismas (E = e1 + e2)	\$0.00	\$0.00	\$0.00	\$0.00	\$0.00	\$0.00	
e1) Nombre del Programa o Ley 1	\$0.00	\$0.00	\$0.00	\$0.00	\$0.00	\$0.00	
e2) Nombre del Programa o Ley 2	\$0.00	\$0.00	\$0.00	\$0.00	\$0.00	\$0.00	
F. Sentencias laborales definitiva	\$0.00	\$0.00	\$0.00	\$0.00	\$0.00	\$0.00	
III. Total del Gasto en Servicios Personales (III = I + II)	\$99,344,027.00	\$8,400,000.00	\$107,744,027.00	\$107,163,122.91	\$103,642,429.40	\$580,904.09	

Villahermosa, Tabasco a 31 de Enero de 2023

"Bajo protesta de decir verdad declaramos que los Estados Financieros y sus notas, son razonablemente correctos y son responsabilidad del emisor".

LIC. JORGE ALBERTO ZAVALA FRIAS
SECRETARIO EJECUTIVO

LIC. JAVIER GARCIA RODRIGUEZ
DIRECTOR EJECUTIVO DE ADMINISTRACION

REVISÓ

ELBORÓ

LCP. PAUL ALEJANDRO GONZALEZ TORRUCO
SUBDIRECCION DE ADMINISTRACION

LCP. TILO GÓMEZ BARAHONA
COORDINADOR DE RECURSOS FINANCIEROS



INSTITUTO ELECTORAL Y DE PARTICIPACION CIUDADANA DE TABASCO

Formatos 7

Proyecciones y Resultados de Ingresos y Egresos - LDF

Formato 7 b) Proyecciones de Egresos - LDF

INSTITUTO ELECTORAL Y DE PARTICIPACION CIUDADANA DE TABASCO						
Proyecciones de Egresos - LDF						
(PESOS)						
(CIFRAS NOMINALES)						
Concepto	Año en Cuestión (de Proyecto de Presupuesto)	Año 1	Año 2	Año 3	Año 4	Año 5
	2023	2024	2025	2026	2027	2028
1. Gasto No Etiquetado (1=A+B+C+D+E+F+G+H+I)	200,852,999.00	471,043,512.97	155,176,983.98	209,059,604.70	395,327,551.71	202,822,146.15
A. Servicios Personales	118,562,369.00	209,004,781.92	89,521,153.23	115,313,083.50	211,890,877.97	110,976,346.78
B. Materiales y Suministros	1,992,222.00	40,144,000.74	1,493,353.74	6,437,701.88	24,711,142.00	7,855,129.17
C. Servicios Generales	22,444,917.00	74,190,462.25	16,935,610.20	35,664,722.32	79,264,584.21	20,433,513.89
D. Transferencias, Asignaciones, Subsidios y Otras Ayudas	56,937,891.00	139,748,779.81	47,152,483.30	49,704,580.22	67,116,797.17	54,626,051.03
E. Bienes Muebles, Inmuebles e Intangibles	0.00	5,700,611.22	74,383.51	1,939,516.78	2,827,396.35	4,659,799.31
F. Inversión Pública	0.00	0.00	0.00	0.00	0.00	4,271,305.97
G. Inversiones Financieras y Otras Provisiones	0.00	0.00	0.00	0.00	0.00	0.00
H. Participaciones y Aportaciones	915,600.00	2,254,877.03	0.00	0.00	9,516,754.01	0.00
I. Deuda Pública	0.00	0.00	0.00	0.00	0.00	0.00
2. Gasto Etiquetado (2=A+B+C+D+E+F+G+H+I)	0.00	0.00	0.00	0.00	0.00	0.00
A. Servicios Personales	0.00	0.00	0.00	0.00	0.00	0.00
B. Materiales y Suministros	0.00	0.00	0.00	0.00	0.00	0.00
C. Servicios Generales	0.00	0.00	0.00	0.00	0.00	0.00
D. Trasnferencias, Asignaciones, Subsidios y Otras Ayudas	0.00	0.00	0.00	0.00	0.00	0.00
E. Bienes Muebles, Inmuebles e Intangibles	0.00	0.00	0.00	0.00	0.00	0.00
F. Inversión Pública	0.00	0.00	0.00	0.00	0.00	0.00
G. Inversiones Financieras y Otras Provisiones	0.00	0.00	0.00	0.00	0.00	0.00
H. Participaciones y Aportaciones	0.00	0.00	0.00	0.00	0.00	0.00
I. Deuda Pública	0.00	0.00	0.00	0.00	0.00	0.00
3. Total de Egresos Projectados (3=1+2)	200,852,999.00	471,043,512.97	155,176,983.98	209,059,604.70	395,327,551.71	202,822,146.15

Elaboró

Lic. Javier García Rodríguez
Director Ejecutivo de Administración

Revisó

Lic. Jorge Alberto Zavala Frías
Secretario Ejecutivo

Autorizó

LICDA. Elizabeth Nava Gutierrez
Consejera Presidenta del IEPC



INSTITUTO ELECTORAL Y DE PARTICIPACION CIUDADANA DE TABASCO

Formatos 7

Proyecciones y Resultados de Ingresos y Egresos - LDF


Formato 7 d) Resultados de Egresos - LDF

INSTITUTO ELECTORAL Y DE PARTICIPACION CIUDADANA DE TABASCO						
Resultados de Egresos - LDF						
(PESOS)						
Concepto	Año 5	Año 4	Año 3	Año 2	Año 1	Año del Ejercicio Vigente
	2017	2018	2019	2020	2021	2022
1. Gasto No Etiquetado (1=A+B+C+D+E+F+G+H+I)	227,176,284.00	457,323,799.00	150,657,266.00	202,970,490.00	383,813,157.00	196,914,705.00
A. Servicios Personales	106,773,573.00	202,917,264.00	86,913,741.00	111,954,450.00	205,719,299.00	107,744,026.00
B. Materiales y Suministros	5,743,081.00	38,974,758.00	1,449,858.00	6,250,196.00	23,991,400.00	7,626,339.00
C. Servicios Generales	22,350,108.00	72,029,575.00	16,442,340.00	34,625,944.00	76,955,907.00	19,838,363.00
D. Transferencias, Asignaciones, Subsidios y Otras Ayudas	79,404,072.00	135,678,427.00	45,779,110.00	48,256,874.00	65,161,939.00	53,035,001.00
E. Bienes Muebles, Inmuebles e Intangibles	10,334,632.00	5,534,574.00	72,217.00	1,883,026.00	2,745,045.00	4,524,077.00
F. Inversión Pública	0.00	0.00	0.00	0.00	0.00	4,146,899.00
G. Inversiones Financieras y Otras Provisiones	0.00	0.00	0.00	0.00	0.00	0.00
H. Participaciones y Aportaciones	2,570,818.00	2,189,201.00	0.00	0.00	9,239,567.00	0.00
I. Deuda Pública	0.00	0.00	0.00	0.00	0.00	0.00
2. Gasto Etiquetado (2=A+B+C+D+E+F+G+H+I)	0.00	0.00	0.00	0.00	0.00	0.00
A. Servicios Personales	0.00	0.00	0.00	0.00	0.00	0.00
B. Materiales y Suministros	0.00	0.00	0.00	0.00	0.00	0.00
C. Servicios Generales	0.00	0.00	0.00	0.00	0.00	0.00
D. Transferencias, Asignaciones, Subsidios y Otras Ayudas	0.00	0.00	0.00	0.00	0.00	0.00
E. Bienes Muebles, Inmuebles e Intangibles	0.00	0.00	0.00	0.00	0.00	0.00
F. Inversión Pública	0.00	0.00	0.00	0.00	0.00	0.00
G. Inversiones Financieras y Otras Provisiones	0.00	0.00	0.00	0.00	0.00	0.00
H. Participaciones y Aportaciones	0.00	0.00	0.00	0.00	0.00	0.00
I. Deuda Pública	0.00	0.00	0.00	0.00	0.00	0.00
3. Total de Egresos Proyectados (3=1+2)	227,176,284.00	457,323,799.00	150,657,266.00	202,970,490.00	383,813,157.00	196,914,705.00

1. Los importes corresponden a los egresos totales devengados.

2. Los importes corresponden a los egresos devengados al cierre trimestral más reciente disponible y estimados para el resto del ejercicio.


Elaboró


 Lic. Javier García Rodríguez
 Director Ejecutivo de Administración

Revisó


 Lic. Jorge Alberto Zavala Frías
 Secretario Ejecutivo

Autorizó


 LICDA. Elizabeth Nava Gutiérrez
 Consejera Presidenta del IEPC

INSTITUTO ELECTORAL Y DE PARTICIPACION CIUDADANA DE TABASCO

Informe sobre Estudios Actuariales - LDF

Del 01 de Enero al 31 de Diciembre de 2022

	Pensiones y Jubilaciones	Salud	Riesgos de trabajo	Invalidez y vida	Otras prestaciones sociales
Tipo de Sistema Prestación laboral o Fondo general para trabajadores del estado o municipio Beneficio definido, Contribución definida o Mixto					
Población afiliada Activos Edad máxima Edad mínima Edad promedio Pensionados y Jubilados Edad máxima Edad mínima Edad promedio Beneficiarios Promedio de años de servicio (trabajadores activos) Aportación individual al plan de pensión como % del salario Aportación del ente público al plan de pensión como % del salario Crecimiento esperado de los pensionados y jubilados (como %) Crecimiento esperado de los activos (como %) Edad de Jubilación o Pensión Esperanza de vida					
Ingresos del Fondo Ingresos Anuales al Fondo de Pensiones					
Nómina anual Activos Pensionados y Jubilados Beneficiarios de Pensionados y Jubilados					
Monto mensual por pensión Máximo Mínimo Promedio					
Monto de la reserva					
Valor presente de las obligaciones Pensiones y Jubilaciones en curso de pago Generación actual Generaciones futuras					
Valor presente de las contribuciones asociadas a los sueldos futuros de cotización X% Generación actual Generaciones futuras					
Valor presente de aportaciones futuras Generación actual Generaciones futuras Otros Ingresos					
Déficit/superávit actuarial Generación actual Generaciones futuras					
Periodo de suficiencia Año de descapitalización Tasa de rendimiento					

NO APLICA






INSTITUTO ELECTORAL Y DE PARTICIPACION CIUDADANA DE TABASCO Informe sobre Estudios Actuariales - LDF del 01 de enero al 31 de diciembre de 2022					
	Pensiones y Jubilaciones	Salud	Riesgos de trabajo	Invalidez y vida	Otras prestaciones sociales
Estudio actuarial Año de elaboración del estudio actuarial Empresa que elaboró el estudio actuarial					

Villahermosa, Tabasco a 31 de Enero de 2023

"Bajo protesta de decir verdad declaramos que los Estados Financieros y sus notas, son razonablemente correctos y son responsabilidad del emisor".



LIC. JORGE ALBERTO ZAVALA FRÍAS
SECRETARIO EJECUTIVO

REVISÓ




LCP. PAUL ALEJANDRO GONZÁLEZ TORRUCO
SUBDIRECTOR DE ADMINISTRACIÓN



LIC. JAVIER GARCÍA RODRÍGUEZ
DIRECTOR EJECUTIVO DE ADMINISTRACIÓN

ELABORÓ



LCP. TILO GÓMEZ BARAHONA
COORDINADOR DE RECURSOS FINANCIEROS



INSTITUTO ELECTORAL Y DE PARTICIPACION CIUDADANA DE TABASCO

**BALANZA DE COMPROBACIÓN
DEL 1 AL 31 DE DICIEMBRE DE 2022**

CONCEPTO	SALDOS ANTERIORES		MOVIMIENTOS		SALDOS ACTUALES	
	DEUDOR	ACREEDOR	DEUDOR	ACREEDOR	DEUDOR	ACREEDOR
1 ACTIVO	71,471,187.07	0.00	71,548,389.47	68,775,732.74	74,243,843.80	0.00
1.1 ACTIVO CIRCULANTE	32,081,812.86	0.00	71,492,020.25	68,610,751.07	34,963,082.04	0.00
1.1.1 EFECTIVO Y EQUIVALENTES	27,398,788.54	0.00	35,826,657.31	32,557,329.74	30,668,116.11	0.00
1.1.1.1 EFECTIVO	75,000.00	0.00	0.00	75,000.00	0.00	0.00
1.1.1.2 BANCO/TESORERIA	27,323,152.69	0.00	35,826,655.45	32,482,329.74	30,667,478.40	0.00
1.1.1.4 INVERSIONES TEMPORALES (HASTA 3 MESES)	635.85	0.00	1.86	0.00	637.71	0.00
1.1.2 DERECHOS A RECIBIR EFECTIVO O EQUIVALENTES	1,300,845.15	0.00	35,150,255.26	35,596,251.73	854,848.68	0.00
1.1.2.2 CUENTAS POR COBRAR A CORTO PLAZO	406,679.00	0.00	34,848,387.00	35,255,066.00	0.00	0.00
1.1.2.3 DEUDORES DIVERSOS POR COBRAR A CORTO PLAZO	484,141.71	0.00	271,047.27	310,036.74	445,152.24	0.00
1.1.2.4 INGRESOS POR RECUPERAR A CORTO PLAZO	891.19	0.00	30,820.99	30,820.99	891.19	0.00
1.1.2.9 OTROS DERECHOS A RECIBIR EFECTIVO O EQUIVALENTES A CORTO PLAZO	409,133.25	0.00	0.00	328.00	408,805.25	0.00
1.1.3 DERECHOS A RECIBIR BIENES O SERVICIOS	381,280.74	0.00	99,900.00	139,379.75	341,800.99	0.00
1.1.3.9 OTROS DERECHOS A RECIBIR BIENES O SERVICIOS A CORTO PLAZO	381,280.74	0.00	99,900.00	139,379.75	341,800.99	0.00
1.1.5 ALMACENES	3,000,898.43	0.00	415,207.68	317,789.85	3,098,316.26	0.00
1.1.5.1 ALMACÉN DE MATERIALES Y SUMINISTROS DE CONSUMO	3,000,898.43	0.00	415,207.68	317,789.85	3,098,316.26	0.00
1.2 ACTIVO NO CIRCULANTE	39,389,374.21	0.00	56,369.22	164,981.67	39,280,761.76	0.00
1.2.3 BIENES INMUEBLES, INFRAESTRUCTURA Y CONSTRUCCIONES EN PROCESO	35,475,645.07	0.00	0.00	0.00	35,475,645.07	0.00
1.2.3.1 TERRENOS	23,983,372.31	0.00	0.00	0.00	23,983,372.31	0.00
1.2.3.3 EDIFICIOS NO HABITACIONALES	9,758,123.35	0.00	0.00	0.00	9,758,123.35	0.00
1.2.3.6 CONSTRUCCIONES EN PROCESO EN BIENES PROPIOS	1,734,149.41	0.00	0.00	0.00	1,734,149.41	0.00
1.2.4 BIENES MUEBLES	44,185,943.93	0.00	56,369.22	0.00	44,242,313.15	0.00
1.2.4.1 MOBILIARIO Y EQUIPO DE ADMINISTRACIÓN	25,587,064.36	0.00	22,272.00	0.00	25,609,336.36	0.00
1.2.4.2 MOBILIARIO Y EQUIPO EDUCACIONAL Y RECREATIVO	5,027,377.00	0.00	0.00	0.00	5,027,377.00	0.00
1.2.4.4 VEHÍCULOS Y EQUIPO DE TRANSPORTE	11,302,068.83	0.00	0.00	0.00	11,302,068.83	0.00
1.2.4.6 MAQUINARIA, OTROS EQUIPOS Y HERRAMIENTAS	2,269,433.74	0.00	34,097.22	0.00	2,303,530.96	0.00
1.2.5 ACTIVOS INTANGIBLES	9,540,840.22	0.00	0.00	0.00	9,540,840.22	0.00
1.2.5.1 SOFTWARE	4,162,687.75	0.00	0.00	0.00	4,162,687.75	0.00
1.2.5.4 LICENCIAS INFORMÁTICAS E INTELLECTUALES	5,378,152.47	0.00	0.00	0.00	5,378,152.47	0.00
1.2.6 DEPRECIACIÓN, DETERIORO Y AMORTIZACIÓN ACUMULADA DE BIENES	0.00	49,813,055.01	0.00	164,981.67	0.00	49,978,036.68
1.2.6.3 DEPRECIACIÓN ACUMULADA DE BIENES MUEBLES	0.00	40,649,989.13	0.00	143,129.95	0.00	40,793,119.08
1.2.6.5 AMORTIZACIÓN ACUMULADA DE ACTIVOS INTANGIBLES	0.00	9,163,065.88	0.00	21,851.72	0.00	9,184,917.60
2 PASIVO	0.00	9,409,565.32	32,130,911.60	38,529,165.81	0.00	15,807,819.53
2.1 PASIVO CIRCULANTE	0.00	9,409,565.32	32,130,911.60	38,529,165.81	0.00	15,807,819.53
2.1.1 CUENTAS POR PAGAR A CORTO PLAZO	0.00	9,409,565.32	32,130,911.60	38,529,165.81	0.00	15,807,819.53
2.1.1.1 SERVICIOS PERSONALES POR PAGAR A CORTO PLAZO	0.00	5,767,240.83	23,726,194.34	23,099,777.83	0.00	5,140,824.32
2.1.1.2 PROVEEDORES POR PAGAR A CORTO PLAZO	0.00	404,134.58	1,505,194.12	2,265,686.61	0.00	1,164,627.07
2.1.1.5 TRANSFERENCIAS OTORGADAS POR PAGAR A CORTO PLAZO	0.00	0.00	3,494,283.09	3,494,283.09	0.00	0.00
2.1.1.7 RETENCIONES Y CONTRIBUCIONES POR PAGAR A CORTO PLAZO	0.00	2,294,571.20	2,548,159.16	8,107,256.11	0.00	7,853,668.15
2.1.1.9 OTRAS CUENTAS POR PAGAR A CORTO PLAZO	0.00	943,618.71	857,080.89	1,562,162.17	0.00	1,648,699.99
3 HACIENDA PÚBLICA/ PATRIMONIO	0.00	43,105,567.80	0.00	0.00	0.00	43,105,567.80
3.1 HACIENDA PÚBLICA/PATRIMONIO CONTRIBUIDO	0.00	51,074.80	0.00	0.00	0.00	51,074.80
3.1.2 DONACIONES DE CAPITAL	0.00	51,074.80	0.00	0.00	0.00	51,074.80
3.1.2.1 DONACIONES	0.00	51,074.80	0.00	0.00	0.00	51,074.80
3.2 HACIENDA PÚBLICA /PATRIMONIO GENERADO	0.00	43,054,493.00	0.00	0.00	0.00	43,054,493.00

GA

Handwritten signature or mark.

X

Handwritten signature or mark.



INSTITUTO ELECTORAL Y DE PARTICIPACION CIUDADANA DE TABASCO

BALANZA DE COMPROBACIÓN DEL 1 AL 31 DE DICIEMBRE DE 2022

CONCEPTO	SALDOS ANTERIORES		MOVIMIENTOS		SALDOS ACTUALES	
	DEUDOR	ACREEDOR	DEUDOR	ACREEDOR	DEUDOR	ACREEDOR
3.2.2 RESULTADOS DE EJERCICIOS ANTERIORES	0.00	46,583,749.17	0.00	0.00	0.00	46,583,749.17
3.2.2.1 RESULTADOS DE EJERCICIOS ANTERIORES	0.00	46,583,749.17	0.00	0.00	0.00	46,583,749.17
3.2.5 RECTIFICACIONES DE RESULTADOS DE EJERCICIOS ANTERIORES	0.00	-3,529,256.17	0.00	0.00	0.00	-3,529,256.17
3.2.5.1 CAMBIOS EN POLÍTICAS CONTABLES	0.00	-3,564,391.00	0.00	0.00	0.00	-3,564,391.00
3.2.5.2 CAMBIOS POR ERRORES CONTABLES	0.00	35,134.83	0.00	0.00	0.00	35,134.83
4 INGRESOS Y OTROS BENEFICIOS	0.00	162,336,054.60	0.00	34,883,242.99	0.00	197,219,297.59
4.1 INGRESOS DE GESTIÓN	0.00	269,736.60	0.00	34,855.99	0.00	304,592.59
4.1.5 PRODUCTOS	0.00	221,132.42	0.00	25,766.23	0.00	246,898.65
4.1.6 APROVECHAMIENTOS	0.00	48,604.18	0.00	9,089.76	0.00	57,693.94
4.1.6.9 OTROS APROVECHAMIENTOS	0.00	48,604.18	0.00	5,054.76	0.00	53,658.94
4.1.5.1 PRODUCTOS	0.00	221,132.42	0.00	25,766.23	0.00	246,898.65
4.1.6.62 APROVECHAMIENTOS PATRIMONIALES	0.00	0.00	0.00	4,035.00	0.00	4,035.00
4.2 PARTICIPACIONES, APORTACIONES, CONVENIOS, INCENTIVOS DERIVADOS DE LA COLABORACIÓN FISCAL, FONDOS DISTINTOS DE APORTACIONES, TRANSFERENCIAS, ASIGNACIONES, SUBSIDIOS Y SUBVENCIONES, Y PENSIONES Y JUBILACIONES	0.00	162,066,318.00	0.00	34,848,387.00	0.00	196,914,705.00
4.2.2 TRANSFERENCIAS, ASIGNACIONES, SUBSIDIOS Y SUBVENCIONES, Y PENSIONES Y JUBILACIONES	0.00	162,066,318.00	0.00	34,848,387.00	0.00	196,914,705.00
4.2.2.1 TRANSFERENCIAS Y ASIGNACIONES	0.00	162,066,318.00	0.00	34,848,387.00	0.00	196,914,705.00
5 GASTOS Y OTRAS PÉRDIDAS	143,380,000.65	0.00	38,646,300.82	137,460.35	181,888,841.12	0.00
5.1 GASTOS DE FUNCIONAMIENTO	92,937,965.91	0.00	34,061,737.15	137,460.35	126,862,242.71	0.00
5.1.1 SERVICIOS PERSONALES	76,498,668.44	0.00	30,801,914.82	137,460.35	107,163,122.91	0.00
5.1.1.6 PAGO DE ESTIMULOS A SERVIDORES PUBLICOS	13,075.31	0.00	167,822.69	0.00	180,898.00	0.00
5.1.1.1 REMUNERACIONES AL PERSONAL DE CARÁCTER PERMANENTE	23,342,389.41	0.00	2,655,233.54	0.00	25,997,622.95	0.00
5.1.1.2 REMUNERACIONES AL PERSONAL DE CARÁCTER TRANSITORIO	7,247,638.41	0.00	896,388.26	0.00	8,144,026.67	0.00
5.1.1.3 REMUNERACIONES ADICIONALES Y ESPECIALES	6,564,538.67	0.00	22,641,338.60	136,690.57	29,069,186.70	0.00
5.1.1.4 SEGURIDAD SOCIAL	6,756,493.53	0.00	735,702.39	769.78	7,491,426.14	0.00
5.1.1.5 OTRAS PRESTACIONES SOCIALES Y ECONÓMICAS	32,574,533.11	0.00	3,705,429.34	0.00	36,279,962.45	0.00
5.1.2 MATERIALES Y SUMINISTROS	4,151,769.08	0.00	509,851.56	0.00	4,661,620.64	0.00
5.1.2.1 MATERIALES DE ADMINISTRACION, EMISION DE DOCUMENTOS Y ARTICULOS OFICIALES	1,442,467.77	0.00	194,351.32	0.00	1,636,819.09	0.00
5.1.2.2 ALIMENTOS Y UTENSILIOS	730,113.81	0.00	88,640.28	0.00	818,754.09	0.00
5.1.2.4 MATERIALES Y ARTÍCULOS DE CONSTRUCCIÓN Y DE REPARACIÓN	128,269.47	0.00	63,509.73	0.00	191,779.20	0.00
5.1.2.6 COMBUSTIBLES, LUBRICANTES Y ADITIVOS	1,124,492.40	0.00	119,322.60	0.00	1,243,815.00	0.00
5.1.2.7 VESTUARIO, BLANCOS, PRENDAS DE PROTECCIÓN Y ARTÍCULOS DEPORTIVOS	450,681.07	0.00	11,847.01	0.00	462,528.08	0.00
5.1.2.9 HERRAMIENTAS, REFACCIONES Y ACCESORIOS MENORES	275,744.56	0.00	32,180.62	0.00	307,925.18	0.00
5.1.3 SERVICIOS GENERALES	12,287,528.39	0.00	2,749,970.77	0.00	15,037,499.16	0.00
5.1.3.1 SERVICIOS BÁSICOS	1,260,266.38	0.00	510,561.76	0.00	1,770,828.14	0.00
5.1.3.2 SERVICIOS DE ARRENDAMIENTO	2,874,868.64	0.00	353,405.65	0.00	3,228,274.29	0.00
5.1.3.3 SERVICIOS PROFESIONALES, CIENTÍFICOS Y TÉCNICOS Y OTROS SERVICIOS	2,363,545.84	0.00	583,364.66	0.00	2,946,910.50	0.00
5.1.3.4 SERVICIOS FINANCIEROS, BANCARIOS Y COMERCIALES	308,189.14	0.00	24,501.11	0.00	332,690.25	0.00
5.1.3.5 SERVICIOS DE INSTALACIÓN, REPARACIÓN, MANTENIMIENTO Y CONSERVACIÓN	551,965.67	0.00	48,133.05	0.00	600,098.72	0.00
5.1.3.6 SERVICIOS DE COMUNICACIÓN SOCIAL Y PUBLICIDAD	158,083.79	0.00	12,760.01	0.00	170,843.80	0.00
5.1.3.7 SERVICIOS DE TRASLADO Y VIÁTICOS	1,139,718.07	0.00	184,612.64	0.00	1,324,330.71	0.00
5.1.3.8 SERVICIOS OFICIALES	1,750,386.66	0.00	145,959.89	0.00	1,896,346.55	0.00
5.1.3.9 OTROS SERVICIOS GENERALES	1,880,504.20	0.00	886,672.00	0.00	2,767,176.20	0.00
5.2 TRANSFERENCIAS, ASIGNACIONES, SUBSIDIOS Y OTRAS AYUDAS	48,615,419.00	0.00	4,419,582.00	0.00	53,035,001.00	0.00



INSTITUTO ELECTORAL Y DE PARTICIPACION CIUDADANA DE TABASCO

BALANZA DE COMPROBACIÓN DEL 1 AL 31 DE DICIEMBRE DE 2022

CONCEPTO	SALDOS ANTERIORES		MOVIMIENTOS		SALDOS ACTUALES	
	DEUDOR	ACREEDOR	DEUDOR	ACREEDOR	DEUDOR	ACREEDOR
5.2.4 AYUDAS SOCIALES	48,615,419.00	0.00	4,419,582.00	0.00	53,035,001.00	0.00
5.2.4.7 AYUDAS SOCIALES A ENTIDADES DE INTERÉS PÚBLICO	48,615,419.00	0.00	4,419,582.00	0.00	53,035,001.00	0.00
5.5 OTROS GASTOS Y PÉRDIDAS EXTRAORDINARIAS	1,826,615.74	0.00	164,981.67	0.00	1,991,597.41	0.00
5.5.1 ESTIMACIONES, DEPRECIACIONES, DETERIOROS, OBSOLESCENCIA Y AMORTIZACIONES	1,826,615.74	0.00	164,981.67	0.00	1,991,597.41	0.00
5.5.1.5 DEPRECIACIÓN DE BIENES MUEBLES	1,586,246.82	0.00	143,129.95	0.00	1,729,376.77	0.00
5.5.1.7 AMORTIZACIÓN DE ACTIVOS INTANGIBLES	240,368.92	0.00	21,851.72	0.00	262,220.64	0.00
7.4.1 DEMANDAS JUDICIAL EN PROCESO DE RESOLUCIÓN	7,552,065.48	0.00	0.00	0.00	7,552,065.48	0.00
7.4.1.1 DEMANDAS JUDICIAL EN PROCESO DE RESOLUCIÓN	7,552,065.48	0.00	0.00	0.00	7,552,065.48	0.00
7.4.2 RESOLUCIÓN DE DEMANDAS EN PROCESO JUDICIAL	0.00	7,552,065.48	0.00	0.00	0.00	7,552,065.48
7.4.2.1 RESOLUCIÓN DE DEMANDAS EN PROCESO JUDICIAL	0.00	7,552,065.48	0.00	0.00	0.00	7,552,065.48
8 CUENTAS DE ORDEN PRESUPUESTARIAS	0.00	0.00	221,583,458.99	221,583,458.99	0.00	0.00
8.1 LEY DE INGRESOS	0.00	0.00	70,208,020.97	70,208,020.97	0.00	0.00
8.1.1 LEY DE INGRESOS ESTIMADA	196,914,705.00	0.00	0.00	0.00	196,914,705.00	0.00
8.1.1.9 TRANSFERENCIAS, ASIGNACIONES, SUBSIDIOS Y SUBVENCIONES, Y PENSIONES Y	196,914,705.00	0.00	0.00	0.00	196,914,705.00	0.00
8.1.2 LEY DE INGRESOS POR EJECUTAR	0.00	34,848,387.00	34,883,242.99	34,855.99	0.00	0.00
8.1.2.5 PRODUCTOS	0.00	0.00	25,766.23	25,766.23	0.00	0.00
8.1.2.6 APROVECHAMIENTOS	0.00	0.00	9,089.76	9,089.76	0.00	0.00
8.1.2.9 TRANSFERENCIAS, ASIGNACIONES, SUBSIDIOS Y SUBVENCIONES, Y PENSIONES Y	0.00	34,848,387.00	34,848,387.00	0.00	0.00	0.00
8.1.3 MODIFICACIONES A LA LEY DE INGRESOS ESTIMADA	269,736.60	0.00	34,855.99	0.00	304,592.59	0.00
8.1.3.5 PRODUCTOS	221,132.42	0.00	25,766.23	0.00	246,898.65	0.00
8.1.3.6 APROVECHAMIENTOS	48,604.18	0.00	9,089.76	0.00	57,693.94	0.00
8.1.4 LEY DE INGRESOS DEVENGADA	0.00	406,679.00	35,289,921.99	34,883,242.99	0.00	0.00
8.1.4.5 PRODUCTOS	0.00	0.00	25,766.23	25,766.23	0.00	0.00
8.1.4.6 APROVECHAMIENTOS	0.00	0.00	9,089.76	9,089.76	0.00	0.00
8.1.4.9 TRANSFERENCIAS, ASIGNACIONES, SUBSIDIOS Y SUBVENCIONES, Y PENSIONES Y	0.00	406,679.00	35,255,066.00	34,848,387.00	0.00	0.00
8.1.5 LEY DE INGRESOS RECAUDADA	0.00	161,929,375.60	0.00	35,289,921.99	0.00	197,219,297.59
8.1.5.5 PRODUCTOS	0.00	221,132.42	0.00	25,766.23	0.00	246,898.65
8.1.5.6 APROVECHAMIENTOS	0.00	48,604.18	0.00	9,089.76	0.00	57,693.94
8.1.5.9 TRANSFERENCIAS, ASIGNACIONES, SUBSIDIOS Y SUBVENCIONES, Y PENSIONES Y	0.00	161,659,639.00	0.00	35,255,066.00	0.00	196,914,705.00
8.2 PRESUPUESTO DE EGRESOS	0.00	0.00	151,375,438.02	151,375,438.02	0.00	0.00
8.2.1 PRESUPUESTO DE EGRESOS APROBADO	0.00	196,914,705.00	0.00	0.00	0.00	196,914,705.00
8.2.1.1 SERVICIOS PERSONALES	0.00	99,344,027.00	0.00	0.00	0.00	99,344,027.00
8.2.1.2 MATERIALES Y SUMINISTROS	0.00	12,934,339.00	0.00	0.00	0.00	12,934,339.00
8.2.1.3 SERVICIOS GENERALES	0.00	22,930,362.00	0.00	0.00	0.00	22,930,362.00
8.2.1.4 TRANSFERENCIAS, ASIGNACIONES, SUBSIDIOS Y OTRAS AYUDAS	0.00	53,035,001.00	0.00	0.00	0.00	53,035,001.00
8.2.1.5 BIENES MUEBLES, INMUEBLES E INTANGIBLES	0.00	4,524,077.00	0.00	0.00	0.00	4,524,077.00
8.2.1.6 INVERSIÓN PÚBLICA	0.00	4,146,899.00	0.00	0.00	0.00	4,146,899.00
8.2.2 PRESUPUESTO DE EGRESOS POR EJERCER	18,812,368.75	0.00	15,004,826.61	21,469,358.16	12,347,837.20	0.00
8.2.2.1 SERVICIOS PERSONALES	0.00	0.00	3,958,795.86	3,958,795.86	0.00	0.00
8.2.2.2 MATERIALES Y SUMINISTROS	2,692,586.14	0.00	257,445.84	1,108,431.69	1,841,600.29	0.00
8.2.2.3 SERVICIOS GENERALES	7,513,724.61	0.00	3,654,619.91	7,482,120.39	3,686,224.13	0.00
8.2.2.5 BIENES MUEBLES, INMUEBLES E INTANGIBLES	4,459,159.00	0.00	7,133,965.00	4,773,111.22	6,820,012.78	0.00
8.2.2.6 INVERSIÓN PÚBLICA	4,146,899.00	0.00	0.00	4,146,899.00	0.00	0.00
8.2.3 MODIFICACIONES AL PRESUPUESTO DE EGRESOS APROBADO	0.00	0.00	15,004,826.61	15,004,826.61	0.00	0.00
8.2.3.1 SERVICIOS PERSONALES	0.00	8,400,000.00	3,958,795.86	3,958,795.86	0.00	8,400,000.00
8.2.3.2 MATERIALES Y SUMINISTROS	0.00	-5,308,000.00	257,445.84	257,445.84	0.00	-5,308,000.00
8.2.3.3 SERVICIOS GENERALES	0.00	-3,092,000.00	3,654,619.91	3,654,619.91	0.00	-3,092,000.00
8.2.3.5 BIENES MUEBLES, INMUEBLES E INTANGIBLES	0.00	0.00	2,987,066.00	7,133,965.00	0.00	4,146,899.00
8.2.3.6 INVERSIÓN PÚBLICA	0.00	0.00	4,146,899.00	0.00	0.00	-4,146,899.00

al

8

X

io



INSTITUTO ELECTORAL Y DE PARTICIPACION CIUDADANA DE TABASCO

BALANZA DE COMPROBACIÓN DEL 1 AL 31 DE DICIEMBRE DE 2022

CONCEPTO	SALDOS ANTERIORES		MOVIMIENTOS		SALDOS ACTUALES	
	DEUDOR	ACREEDOR	DEUDOR	ACREEDOR	DEUDOR	ACREEDOR
8.2.4 PRESUPUESTO DE EGRESOS COMPROMETIDO	35,759,124.10	0.00	6,464,531.55	38,457,266.10	3,766,389.55	0.00
8.2.4.1 SERVICIOS PERSONALES	31,245,358.56	0.00	0.00	30,664,454.47	580,904.09	0.00
8.2.4.2 MATERIALES Y SUMINISTROS	22,040.00	0.00	850,985.85	588,669.39	284,356.46	0.00
8.2.4.3 SERVICIOS GENERALES	49,871.54	0.00	3,827,500.48	2,728,191.02	1,149,181.00	0.00
8.2.4.4 TRANSFERENCIAS, ASIGNACIONES, SUBSIDIOS Y OTRAS AYUDAS	4,419,582.00	0.00	0.00	4,419,582.00	0.00	0.00
8.2.4.5 BIENES MUEBLES, INMUEBLES E INTANGIBLES	22,272.00	0.00	1,786,045.22	56,369.22	1,751,948.00	0.00
8.2.5 PRESUPUESTO DE EGRESOS DEVENGADO	314,729.14	0.00	38,457,266.10	38,771,995.24	0.00	0.00
8.2.5.1 SERVICIOS PERSONALES	0.00	0.00	30,664,454.47	30,664,454.47	0.00	0.00
8.2.5.2 MATERIALES Y SUMINISTROS	28,833.51	0.00	588,669.39	617,502.90	0.00	0.00
8.2.5.3 SERVICIOS GENERALES	285,895.63	0.00	2,728,191.02	3,014,086.65	0.00	0.00
8.2.5.4 TRANSFERENCIAS, ASIGNACIONES, SUBSIDIOS Y OTRAS AYUDAS	0.00	0.00	4,419,582.00	4,419,582.00	0.00	0.00
8.2.5.5 BIENES MUEBLES, INMUEBLES E INTANGIBLES	0.00	0.00	56,369.22	56,369.22	0.00	0.00
8.2.6 PRESUPUESTO DE EGRESOS EJERCIDO	4,475,727.85	0.00	38,771,995.24	37,671,991.91	5,575,731.18	0.00
8.2.6.1 SERVICIOS PERSONALES	4,140,203.45	0.00	30,664,454.47	31,283,964.41	3,520,693.51	0.00
8.2.6.2 MATERIALES Y SUMINISTROS	32,165.72	0.00	617,502.90	291,100.14	358,568.48	0.00
8.2.6.3 SERVICIOS GENERALES	303,358.68	0.00	3,014,086.65	1,620,976.14	1,696,469.19	0.00
8.2.6.4 TRANSFERENCIAS, ASIGNACIONES, SUBSIDIOS Y OTRAS AYUDAS	0.00	0.00	4,419,582.00	4,419,582.00	0.00	0.00
8.2.6.5 BIENES MUEBLES, INMUEBLES E INTANGIBLES	0.00	0.00	56,369.22	56,369.22	0.00	0.00
8.2.7 PRESUPUESTO DE EGRESOS PAGADO	137,552,755.16	0.00	37,671,991.91	0.00	175,224,747.07	0.00
8.2.7.1 SERVICIOS PERSONALES	72,358,464.99	0.00	31,283,964.41	0.00	103,642,429.40	0.00
8.2.7.2 MATERIALES Y SUMINISTROS	4,850,713.63	0.00	291,100.14	0.00	5,141,813.77	0.00
8.2.7.3 SERVICIOS GENERALES	11,685,511.54	0.00	1,620,976.14	0.00	13,306,487.68	0.00
8.2.7.4 TRANSFERENCIAS, ASIGNACIONES, SUBSIDIOS Y OTRAS AYUDAS	48,615,419.00	0.00	4,419,582.00	0.00	53,035,001.00	0.00
8.2.7.5 BIENES MUEBLES, INMUEBLES E INTANGIBLES	42,646.00	0.00	56,369.22	0.00	99,015.22	0.00
TOTAL	666,315,454.81	666,315,454.81	363,909,060.88	363,909,060.88	707,796,789.67	707,796,789.67

Villahermosa, Tabasco a 31 de Enero de 2023

"Bajo protesta de decir verdad declaramos que los Estados Financieros y sus notas, son razonablemente correctos y son responsabilidad del emisor".



LIC. JORGE ALBERTO ZAVALA FRÍAS
SECRETARIO EJECUTIVO

REVISÓ


LCP PAUL ALEJANDRO GONZÁLEZ TORRUCO
SUBDIRECTOR DE ADMINISTRACIÓN


LIC. JAVIER GARCÍA RODRÍGUEZ
DIRECTOR EJECUTIVO DE ADMINISTRACIÓN

ELABORÓ


LCP TILO GÓMEZ BARAHONA
COORDINADOR DE RECURSOS FINANCIEROS



INSTITUTO ELECTORAL Y DE PARTICIPACION CIUDADANA DE TABASCO

CUENTA ECONÓMICA
AL 31 DE DICIEMBRE DE 2022

1. INGRESOS CORRIENTES	196,968,363.94
1.1 INGRESOS DE LA GESTION	53,658.94
Ingresos no tributarios	53,658.94
Aprovechamientos de Tipo Corriente	53,658.94
1.2 TRANSFERENCIAS Y ASIGNACIONES CORRIENTES RECIBIDAS	196,914,705.00
Transferencias y Asignaciones Corrientes	196,914,705.00
Del sector público	196,914,705.00
2. GASTOS CORRIENTES	128,853,840.12
2.1 GASTOS DE CONSUMO	128,853,840.12
Remuneraciones	107,163,122.91
Sueldos y salarios	99,671,696.77
Contribuciones sociales	7,491,426.14
Compra de bienes y servicios	19,699,119.80
Depreciación y Amortización	1,991,597.41
3. RESULTADO ECONOMICO AHORRO/DESAHORRO (1 - 2)	68,114,523.82
5. GASTOS DE CAPITAL	99,015.22
5.1. FORMACION DE CAPITAL	99,015.22
Formación de capital fijo	99,015.22
Maquinaria y Equipo	99,015.22
11. FUENTES FINANCIERAS:	8,773,440.30
11.1. DISMINUCION DE ACTIVOS FINANCIEROS	5,952,179.16
Disminución de caja y bancos (efectivos y equivalente)	5,717,242.36
Disminución de cuentas por cobrar	234,936.80
11.2 INCREMENTO DE PASIVOS	2,821,261.14
Incremento de cuentas por pagar	2,821,261.14
12. APLICACIONES FINANCIERAS (USOS)	146,057.71
12.1 INCREMENTO DE ACTIVOS FINANCIEROS	146,057.71
Incremento de otros activos financieros	146,057.71

Villahermosa, Tabasco a 31 de Enero de 2023

"Bajo protesta de decir verdad declaramos que los Estados Financieros y sus notas, son razonablemente correctos y son responsabilidad del emisor".


LIC. JORGE ALBERTO ZAVALA FRIAS
SECRETARIO EJECUTIVO

REVISÓ


LCP. PAUL ALEJANDRO GONZALEZ TORRUCO
SUBDIRECTOR DE ADMINISTRACIÓN


LIC. JAVIER GARCÍA RODRÍGUEZ
DIRECTOR EJECUTIVO DE ADMINISTRACIÓN

ELABORÓ


LCP. TILO GÓMEZ BARAHONA
COORDINADOR DE RECURSOS FINANCIEROS