



INSTITUTO ELECTORAL Y DE PARTICIPACION CIUDADANA DE TABASCO

**ESTADO DE ACTIVIDADES**  
DEL 1 DE ENERO AL 31 DE AGOSTO DE 2022  
(Cifras en pesos)

| Concepto  | 31-Ago-2022      | 31-07-2022       |
|---|------------------|------------------|
| <b>INGRESOS Y OTROS BENEFICIOS</b>  |                  |                  |
| <b>Ingresos De Gestión</b>  | \$170,766.00     | \$131,404.21     |
| Cuotas Y Aportaciones De Seguridad Social   | \$0.00           | \$0.00           |
| Contribuciones De Mejoras   | \$0.00           | \$0.00           |
| Derechos  | \$0.00           | \$0.00           |
| Productos   | \$148,438.14     | \$121,177.45     |
| Aprovechamientos  | \$22,327.86      | \$10,226.76      |
| Ingresos Por Venta De Bienes Y Prestación De Servicios  | \$0.00           | \$0.00           |
| <b>Participaciones, Aportaciones, Convenios, Incentivos Derivados De La Colaboración Fiscal, Fondos Distintos De Aportaciones, Transferencias, Asignaciones, Subsidios Y Subvenciones, Y Pensiones Y Jubilaciones</b> | \$123,069,611.00 | \$110,202,392.00 |
| Participaciones, Aportaciones, Convenios, Incentivos Derivados De La Colaboración Fiscal Y Fondos Distintos De Aportaciones   | \$0.00           | \$0.00           |
| Transferencias, Asignaciones, Subsidios Y Subvenciones, Y Pensiones Y Jubilaciones  | \$123,069,611.00 | \$110,202,392.00 |
| <b>Otros Ingresos Y Beneficios</b>  | \$0.00           | \$0.00           |
| Ingresos Financieros  | \$0.00           | \$0.00           |
| Incremento Por Variación De Inventarios   | \$0.00           | \$0.00           |
| Disminución Del Exceso De Estimaciones Por Pérdida O Deterioro U Obsolescencia  | \$0.00           | \$0.00           |
| Disminución Del Exceso De Provisiones   | \$0.00           | \$0.00           |
| Otros Ingresos Y Beneficios Varios  | \$0.00           | \$0.00           |
| <b>Total De Ingresos Y Otros Beneficios</b>   | \$123,240,377.00 | \$110,333,796.21 |
| <b>GASTOS Y OTRAS PÉRDIDAS</b>  |                  |                  |
| <b>Gastos De Funcionamiento</b>   | \$61,300,424.20  | \$52,813,447.41  |
| Servicios Personales  | \$51,908,208.80  | \$45,061,862.15  |
| Materiales Y Suministros  | \$2,692,950.19   | \$2,268,448.67   |
| Servicios Generales   | \$6,699,265.21   | \$5,483,136.59   |
| <b>Transferencias, Asignaciones, Subsidios Y Otras Ayudas</b>   | \$35,356,670.00  | \$30,937,086.00  |
| Transferencias Internas Y Asignaciones Al Sector Publico  | \$0.00           | \$0.00           |
| Transferencias Al Resto Del Sector Público  | \$0.00           | \$0.00           |
| Subsidios Y Subvenciones  | \$0.00           | \$0.00           |
| Ayudas Sociales   | \$35,356,670.00  | \$30,937,086.00  |
| Pensiones Y Jubilaciones  | \$0.00           | \$0.00           |
| Transferencias A Fideicomisos, Mandatos Y Contratos Análogos  | \$0.00           | \$0.00           |
| Transferencias A La Seguridad Social  | \$0.00           | \$0.00           |
| Donativos   | \$0.00           | \$0.00           |
| Transferencias Al Exterior  | \$0.00           | \$0.00           |
| <b>Participaciones Y Aportaciones</b>   | \$0.00           | \$0.00           |
| Participaciones   | \$0.00           | \$0.00           |
| Aportaciones  | \$0.00           | \$0.00           |
| Convenios   | \$0.00           | \$0.00           |

Handwritten signatures and initials in blue ink on the right margin of the table.



INSTITUTO ELECTORAL Y DE PARTICIPACION CIUDADANA DE TABASCO

**ESTADO DE ACTIVIDADES**  
DEL 1 DE ENERO AL 31 DE AGOSTO DE 2022

(Cifras en pesos)

| Concepto  | 31-Ago-2022            | 31-07-2022             |
|---|------------------------|------------------------|
| <b>Intereses, Comisiones Y Otros Gastos De La Deuda Pública</b>                   | \$0.00                 | \$0.00                 |
| Intereses De La Deuda Pública   | \$0.00                 | \$0.00                 |
| Comisiones De La Deuda Pública  | \$0.00                 | \$0.00                 |
| Gastos De La Deuda Pública  | \$0.00                 | \$0.00                 |
| Costo Por Coberturas  | \$0.00                 | \$0.00                 |
| Apyoyos Financieros   | \$0.00                 | \$0.00                 |
| <b>Otros Gastos Y Pérdidas Extraordinarias</b>                                    | \$1,333,526.74         | \$1,169,163.74         |
| Estimaciones, Depreciaciones, Deterioros, Obsolescencia Y Amortizaciones          | \$1,333,526.74         | \$1,169,163.74         |
| Provisiones   | \$0.00                 | \$0.00                 |
| Disminución De Inventarios  | \$0.00                 | \$0.00                 |
| Aumento Por Insuficiencia De Estimaciones Por Pérdida O Deterioro U obsolescencia | \$0.00                 | \$0.00                 |
| Aumento Por Insuficiencia De Provisiones  | \$0.00                 | \$0.00                 |
| Otros Gastos  | \$0.00                 | \$0.00                 |
| <b>Inversión Pública</b>  | \$0.00                 | \$0.00                 |
| Inversión Pública No Capitalizable  | \$0.00                 | \$0.00                 |
| <b>Total De Gastos Y Otras Pérdidas</b>   | <b>\$97,990,620.94</b> | <b>\$84,919,697.15</b> |
| <b>Resultados Del Ejercicio (Ahorro/Desahorro)</b>                                | <b>\$25,249,756.06</b> | <b>\$25,414,099.06</b> |


Villahermosa, Tabasco a 23 de Septiembre de 2022

Bajo protesta de decir verdad declaramos que los Estados Financieros y sus notas, son razonablemente correctos y son responsabilidad del emisor.

  
LIC. JORGE ALBERTO ZAVALA FRÍAS  
SECRETARIO EJECUTIVO

  
LIC. JAVIER GARCÍA RODRÍGUEZ  
DIRECTOR EJECUTIVO DE ADMINISTRACIÓN

  
LCP. PAUL ALEJANDRO GONZÁLEZ TORRUCO  
SUBDIRECTOR DE ADMINISTRACIÓN

  
LCP. YADIRA HERNÁNDEZ GARCÍA  
ENCARGADA DE DESPACHO DE LA  
COORDINACIÓN DE RECURSOS FINANCIEROS



# INSTITUTO ELECTORAL Y DE PARTICIPACION CIUDADANA DE TABASCO

## ESTADO DE SITUACIÓN FINANCIERA

AL 31 DE AGOSTO DE 2022

(Cifras en pesos)

| Concepto  | 31-Ago-2022             | 31-Jul-2022             |
|---|-------------------------|-------------------------|
| <b>ACTIVO</b>   |                         |                         |
| <b>ACTIVO CIRCULANTE</b>                                      |                         |                         |
| EFFECTIVO Y EQUIVALENTES                                      | 30,552,861.45           | 29,398,717.35           |
| DERECHOS A RECIBIR EFECTIVO O EQUIVALENTES                    | 1,124,865.57            | 2,401,015.09            |
| DERECHOS A RECIBIR BIENES O SERVICIOS                         | 588,114.85              | 610,594.60              |
| INVENTARIOS   | 0.00                    | 0.00                    |
| ALMACENES   | 1,830,537.26            | 1,927,257.38            |
| ESTIMACIÓN POR PÉRDIDA O DETERIORO DE ACTIVOS CIRCULANTES     | 0.00                    | 0.00                    |
| OTROS ACTIVOS CIRCULANTES                                     | 0.00                    | 0.00                    |
| <b>TOTAL DE ACTIVOS CIRCULANTES</b>                           | <b>34,076,379.13</b>    | <b>34,337,584.42</b>    |
| <b>ACTIVO NO CIRCULANTE</b>                                   |                         |                         |
| INVERSIONES FINANCIERAS A LARGO PLAZO                         | 0.00                    | 0.00                    |
| DERECHOS A RECIBIR EFECTIVO O EQUIVALENTES A LARGO PLAZO      | 0.00                    | 0.00                    |
| BIENES INMUEBLES, INFRAESTRUCTURA Y CONSTRUCCIONES EN PROCESO | 35,475,645.07           | 35,475,645.07           |
| BIENES MUEBLES  | 44,185,943.93           | 44,185,943.93           |
| ACTIVOS INTANGIBLES   | 9,540,840.22            | 9,540,840.22            |
| DEPRECIACIÓN, DETERIORO Y AMORTIZACIÓN ACUMULADA DE BIENES    | (49,319,966.01)         | (49,155,603.01)         |
| ACTIVOS DIFERIDOS   | 0.00                    | 0.00                    |
| ESTIMACIÓN POR PÉRDIDA O DETERIORO DE ACTIVOS NO CIRCULANTES  | 0.00                    | 0.00                    |
| OTROS ACTIVOS NO CIRCULANTES                                  | 0.00                    | 0.00                    |
| <b>TOTAL DE ACTIVOS NO CIRCULANTES</b>                        | <b>39,882,463.21</b>    | <b>40,046,826.21</b>    |
| <b>TOTAL DEL ACTIVO</b>                                       | <b>\$ 73,958,842.34</b> | <b>\$ 74,384,410.63</b> |

| Concepto  | 31-Ago-2022             | 31-Jul-2022             |
|---|-------------------------|-------------------------|
| <b>PASIVO</b>   |                         |                         |
| <b>PASIVO CIRCULANTE</b>  |                         |                         |
| CUENTAS POR PAGAR A CORTO PLAZO   | \$ 5,603,518.48         | \$ 5,864,743.77         |
| DOCUMENTOS POR PAGAR A CORTO PLAZO  | \$ 0.00                 | \$ 0.00                 |
| PORCIÓN A CORTO PLAZO DE LA DEUDA PÚBLICA A LARGO PLAZO                             | \$ 0.00                 | \$ 0.00                 |
| TÍTULOS Y VALORES A CORTO PLAZO   | \$ 0.00                 | \$ 0.00                 |
| PASIVOS DIFERIDOS A CORTO PLAZO   | \$ 0.00                 | \$ 0.00                 |
| FONDOS Y BIENES DE TERCEROS EN GARANTÍA Y/O ADMINISTRACIÓN A CORTO PLAZO            | \$ 0.00                 | \$ 0.00                 |
| PROVISIONES A CORTO PLAZO   | \$ 0.00                 | \$ 0.00                 |
| OTROS PASIVOS A CORTO PLAZO   | \$ 0.00                 | \$ 0.00                 |
| <b>TOTAL DE PASIVOS CIRCULANTES</b>   | <b>\$ 5,603,518.48</b>  | <b>\$ 5,864,743.77</b>  |
| <b>PASIVO NO CIRCULANTE</b>   |                         |                         |
| CUENTAS POR PAGAR A LARGO PLAZO   | \$ 0.00                 | \$ 0.00                 |
| DOCUMENTOS POR PAGAR A LARGO PLAZO  | \$ 0.00                 | \$ 0.00                 |
| DEUDA PÚBLICA A LARGO PLAZO   | \$ 0.00                 | \$ 0.00                 |
| PASIVOS DIFERIDOS A LARGO PLAZO   | \$ 0.00                 | \$ 0.00                 |
| FONDOS Y BIENES DE TERCEROS EN GARANTÍA Y/O EN ADMINISTRACIÓN A LARGO PLAZO         | \$ 0.00                 | \$ 0.00                 |
| PROVISIONES A LARGO PLAZO   | \$ 0.00                 | \$ 0.00                 |
| <b>TOTAL DE PASIVOS NO CIRCULANTES</b>  | <b>\$ 0.00</b>          | <b>\$ 0.00</b>          |
| <b>TOTAL DEL PASIVO</b>   | <b>\$ 5,603,518.48</b>  | <b>\$ 5,864,743.77</b>  |
| <b>HACIENDA PÚBLICA/ PATRIMONIO</b>   |                         |                         |
| <b>HACIENDA PÚBLICA/PATRIMONIO CONTRIBUIDO</b>                                      |                         |                         |
| APORTACIONES  | \$ 0.00                 | \$ 0.00                 |
| DONACIONES DE CAPITAL   | \$ 51,074.80            | \$ 51,074.80            |
| ACTUALIZACIÓN DE LA HACIENDA PÚBLICA/PATRIMONIO                                     | \$ 0.00                 | \$ 0.00                 |
| <b>HACIENDA PÚBLICA /PATRIMONIO GENERADO</b>  |                         |                         |
| RESULTADO DEL EJERCICIO (AHORRO/ DESAHORRO)   | \$ 25,249,756.06        | \$ 25,414,099.06        |
| RESULTADOS DE EJERCICIOS ANTERIORES   | \$ 46,583,749.17        | \$ 46,583,749.17        |
| REVALÚO   | \$ 0.00                 | \$ 0.00                 |
| RESERVAS  | \$ 0.00                 | \$ 0.00                 |
| RECTIFICACIONES DE RESULTADOS DE EJERCICIOS ANTERIORES                              | -\$ 3,529,256.17        | -\$ 3,529,256.17        |
| <b>EXCESO O INSUFICIENCIA EN LA ACTUALIZACIÓN DE LA HACIENDA PÚBLICA/PATRIMONIO</b> |                         |                         |
| RESULTADO POR POSICIÓN MONETARIA  | \$ 0.00                 | \$ 0.00                 |
| RESULTADO POR TENENCIA DE ACTIVOS NO MONETARIOS                                     | \$ 0.00                 | \$ 0.00                 |
| <b>TOTAL HACIENDA PÚBLICA/ PATRIMONIO</b>   | <b>\$ 68,355,323.86</b> | <b>\$ 68,519,666.86</b> |
| <b>TOTAL DEL PASIVO Y HACIENDA PÚBLICA / PATRIMONIO</b>                             | <b>\$ 73,958,842.34</b> | <b>\$ 74,384,410.63</b> |

Villahermosa, Tabasco a 23 de Septiembre de 2022

Bajo protesta de decir verdad declaramos que los Estados Financieros y sus notas, son razonablemente correctos y son responsabilidad del emisor.

LIC. JORGE ALBERTO ZAVALA FRIAS  
SECRETARIO EJECUTIVO

REVISÓ

LCP. PAUL ALEJANDRO GONZÁLEZ TORRUCO  
SUBDIRECTOR DE ADMINISTRACIÓN

LIC. JAVIER GARCÍA RODRÍGUEZ  
DIRECTOR EJECUTIVO DE ADMINISTRACIÓN

ELABORÓ

LCP. YADIRA HERNÁNDEZ GARCÍA  
ENCARGADA DE DESPACHO DE LA COORDINACIÓN DE RECURSOS FINANCIEROS



# INSTITUTO ELECTORAL Y DE PARTICIPACION CIUDADANA DE TABASCO

## ESTADO DE VARIACIÓN EN LA HACIENDA PÚBLICA DEL 1 DE ENERO AL 31 DE AGOSTO DE 2022 (Cifras en pesos)

| Concepto   | Hacienda Pública / Patrimonio Contribuido | Hacienda Pública / Patrimonio Generado de Ejercicios Anteriores | Hacienda Pública / Patrimonio Generado del Ejercicio | Exceso o Insuficiencia en la Actualización de la Hacienda Pública / Patrimonio | TOTAL             |
|--|---|---|--|--|-------------------|
| <b>Hacienda Pública / Patrimonio Contribuido Neto de 2021</b>  | \$ 51,074.80                              |   |  |  | \$ 51,074.80      |
| Aportaciones   | \$ 0.00                                   |   |  |  | \$ 0.00           |
| Donaciones de Capital  | \$ 51,074.80                              |   |  |  | \$ 51,074.80      |
| Actualización de la Hacienda Pública/ Patrimonio   | \$ 0.00                                   |   |  |  | \$ 0.00           |
| <b>Hacienda Pública / Patrimonio Generado Neto de 2021</b>   |   | \$ 68,246,752.64  | \$ 26,659,867.86                                     |  | \$ 94,906,620.50  |
| Resultados del Ejercicio: (Ahorro/ Desahorro)  |   |   | \$ 26,659,867.86                                     |  | \$ 26,659,867.86  |
| Resultados de Ejercicios Anteriores  |   | \$ 71,776,008.81  |  |  | \$ 71,776,008.81  |
| Revalúos   |   | \$ 0.00   |  |  | \$ 0.00           |
| Reservas   |   | \$ 0.00   |  |  | \$ 0.00           |
| Rectificaciones de Resultados de Ejercicios Anteriores   |   | -\$ 3,529,256.17  |  |  | -\$ 3,529,256.17  |
| <b>Exceso o Insuficiencia en la Actualización de la Hacienda Pública / Patrimonio Neto de 2021</b>               |   |   |  | \$ 0.00  | \$ 0.00           |
| Resultado por Posición Monetaria   |   |   |  | \$ 0.00  | \$ 0.00           |
| Resultado por Tenencia de Activos no Monetarios  |   |   |  | \$ 0.00  | \$ 0.00           |
| <b>Hacienda Pública / Patrimonio Neto Final de 2021</b>  | \$ 51,074.80                              | \$ 68,246,752.64  | \$ 26,659,867.86                                     | \$ 0.00  | \$ 94,957,695.30  |
| <b>Cambios en la Hacienda Pública / Patrimonio Contribuido Neto de 2022</b>                                      | \$ 0.00                                   |   |  |  | \$ 0.00           |
| Aportaciones   | \$ 0.00                                   |   |  |  | \$ 0.00           |
| Donaciones de Capital  | \$ 0.00                                   |   |  |  | \$ 0.00           |
| Actualización de la Hacienda Pública/ Patrimonio   | \$ 0.00                                   |   |  |  | \$ 0.00           |
| <b>Variaciones de la Hacienda Pública / Patrimonio Generado Neto de 2022</b>                                     |   | -\$ 25,192,259.64   | -\$ 1,410,111.80                                     |  | -\$ 26,602,371.44 |
| Resultados del Ejercicio: (Ahorro/ Desahorro)  |   |   | \$ 25,249,756.06                                     |  | \$ 25,249,756.06  |
| Resultados de Ejercicios Anteriores  |   | -\$ 25,192,259.64   | -\$ 26,659,867.86                                    |  | -\$ 51,852,127.50 |
| Revalúos   |   |   | \$ 0.00  |  | \$ 0.00           |
| Reservas   |   |   | \$ 0.00  |  | \$ 0.00           |
| Rectificaciones de Resultados de Ejercicios Anteriores   |   |   | \$ 0.00  |  | \$ 0.00           |
| <b>Cambios en el Exceso o Insuficiencia en la Actualización de la Hacienda Pública / Patrimonio Neto de 2022</b> |   |   |  | \$ 0.00  | \$ 0.00           |
| Resultado por Posición Monetaria   |   |   |  | \$ 0.00  | \$ 0.00           |
| Resultado por Tenencia de Activos no Monetarios  |   |   |  | \$ 0.00  | \$ 0.00           |
| <b>Hacienda Pública / Patrimonio Neto Final de 2022</b>  | \$ 51,074.80                              | \$ 43,054,493.00  | \$ 25,249,756.06                                     | \$ 0.00  | \$ 68,355,323.86  |

Villahermosa, Tabasco a 23 de Septiembre de 2022

Bajo protesta de decir verdad declaramos que los Estados Financieros y sus notas, son razonablemente correctos y son responsabilidad del emisor.

LIC. JORGE ALBERTO ZAVALA FRÍAS  
SECRETARIO EJECUTIVO

REVISÓ

LCP. PAUL ALEJANDRO GONZALEZ TORRUCO  
SUBDIRECTOR DE ADMINISTRACIÓN

LIC. JAVIER GARCÍA RODRÍGUEZ  
DIRECTOR EJECUTIVO DE ADMINISTRACIÓN

ELABORÓ

LCP. YADIRA HERNÁNDEZ GARCÍA  
ENCARGADA DE DESPACHO DE LA COORDINACIÓN DE RECURSOS FINANCIEROS



**INSTITUTO ELECTORAL Y DE PARTICIPACION CIUDADANA DE TABASCO**

**ESTADO DE CAMBIOS EN LA SITUACIÓN FINANCIERA  
DEL 1 AL 31 DE AGOSTO DE 2022  
(Cifras en pesos)**

| <b>Concepto</b>   | <b>Origen</b>          | <b>Aplicación</b>      |
|---|------------------------|------------------------|
| <b>ACTIVO</b>   | <b>\$ 1,579,712.39</b> | <b>\$ 1,154,144.10</b> |
| <b>ACTIVO CIRCULANTE</b>  | <b>\$ 1,415,349.39</b> | <b>\$ 1,154,144.10</b> |
| EFFECTIVO Y EQUIVALENTES  | \$ 0.00                | \$ 1,154,144.10        |
| DERECHOS A RECIBIR EFECTIVO O EQUIVALENTES  | \$ 1,276,149.52        | \$ 0.00                |
| DERECHOS A RECIBIR BIENES O SERVICIOS   | \$ 42,479.75           | \$ 0.00                |
| INVENTARIOS   | \$ 0.00                | \$ 0.00                |
| ALMACENES   | \$ 96,720.12           | \$ 0.00                |
| ESTIMACIÓN POR PÉRDIDA O DETERIORO DE ACTIVOS CIRCULANTES                           | \$ 0.00                | \$ 0.00                |
| OTROS ACTIVOS CIRCULANTES   | \$ 0.00                | \$ 0.00                |
|   | <b>\$ 164,363.00</b>   | <b>\$ 0.00</b>         |
| <b>ACTIVO NO CIRCULANTE</b>   |                        |                        |
| INVERSIONES FINANCIERAS A LARGO PLAZO   | \$ 0.00                | \$ 0.00                |
| DERECHOS A RECIBIR EFECTIVO O EQUIVALENTES A LARGO PLAZO                            | \$ 0.00                | \$ 0.00                |
| BIENES INMUEBLES, INFRAESTRUCTURA Y CONSTRUCCIONES EN PROCESO                       | \$ 0.00                | \$ 0.00                |
| BIENES MUEBLES  | \$ 0.00                | \$ 0.00                |
| ACTIVOS INTANGIBLES   | \$ 0.00                | \$ 0.00                |
| DEPRECIACIÓN, DETERIORO Y AMORTIZACIÓN ACUMULADA DE BIENES                          | \$ 164,363.00          | \$ 0.00                |
| ACTIVOS DIFERIDOS   | \$ 0.00                | \$ 0.00                |
| ESTIMACIÓN POR PÉRDIDA O DETERIORO DE ACTIVOS NO CIRCULANTES                        | \$ 0.00                | \$ 0.00                |
| OTROS ACTIVOS NO CIRCULANTES  | \$ 0.00                | \$ 0.00                |
|   | <b>\$ 0.00</b>         | <b>\$ 261,225.29</b>   |
| <b>PASIVO</b>   | <b>\$ 0.00</b>         | <b>\$ 261,225.29</b>   |
| <b>PASIVO CIRCULANTE</b>  | <b>\$ 0.00</b>         | <b>\$ 261,225.29</b>   |
| CUENTAS POR PAGAR A CORTO PLAZO   | \$ 0.00                | \$ 261,225.29          |
| DOCUMENTOS POR PAGAR A CORTO PLAZO  | \$ 0.00                | \$ 0.00                |
| PORCIÓN A CORTO PLAZO DE LA DEUDA PÚBLICA A LARGO PLAZO                             | \$ 0.00                | \$ 0.00                |
| TÍTULOS Y VALORES A CORTO PLAZO   | \$ 0.00                | \$ 0.00                |
| PASIVOS DIFERIDOS A CORTO PLAZO   | \$ 0.00                | \$ 0.00                |
| FONDOS Y BIENES DE TERCEROS EN GARANTÍA Y/O ADMINISTRACIÓN A CORTO PLAZO            | \$ 0.00                | \$ 0.00                |
| PROVISIONES A CORTO PLAZO   | \$ 0.00                | \$ 0.00                |
| OTROS PASIVOS A CORTO PLAZO   | \$ 0.00                | \$ 0.00                |
|   | <b>\$ 0.00</b>         | <b>\$ 0.00</b>         |
| <b>PASIVO NO CIRCULANTE</b>   |                        |                        |
| CUENTAS POR PAGAR A LARGO PLAZO   | \$ 0.00                | \$ 0.00                |
| DOCUMENTOS POR PAGAR A LARGO PLAZO  | \$ 0.00                | \$ 0.00                |
| DEUDA PÚBLICA A LARGO PLAZO   | \$ 0.00                | \$ 0.00                |
| PASIVOS DIFERIDOS A LARGO PLAZO   | \$ 0.00                | \$ 0.00                |
| FONDOS Y BIENES DE TERCEROS EN GARANTÍA Y/O EN ADMINISTRACIÓN A LARGO PLAZO         | \$ 0.00                | \$ 0.00                |
| PROVISIONES A LARGO PLAZO   | \$ 0.00                | \$ 0.00                |
|   | <b>\$ 0.00</b>         | <b>\$ 164,343.00</b>   |
| <b>HACIENDA PÚBLICA/ PATRIMONIO</b>   | <b>\$ 0.00</b>         | <b>\$ 0.00</b>         |
| <b>HACIENDA PÚBLICA/PATRIMONIO CONTRIBUIDO</b>                                      |                        |                        |
| APORTACIONES  | \$ 0.00                | \$ 0.00                |
| DONACIONES DE CAPITAL   | \$ 0.00                | \$ 0.00                |
| ACTUALIZACIÓN DE LA HACIENDA PÚBLICA/PATRIMONIO                                     | \$ 0.00                | \$ 0.00                |
|   | <b>\$ 0.00</b>         | <b>\$ 164,343.00</b>   |
| <b>HACIENDA PÚBLICA /PATRIMONIO GENERADO</b>  |                        |                        |
| RESULTADO DEL EJERCICIO (AHORRO/ DESAHORRO)   | \$ 0.00                | \$ 164,343.00          |
| RESULTADOS DE EJERCICIOS ANTERIORES   | \$ 0.00                | \$ 0.00                |
| REVALÚO   | \$ 0.00                | \$ 0.00                |
| RESERVAS  | \$ 0.00                | \$ 0.00                |
| RECTIFICACIONES DE RESULTADOS DE EJERCICIOS ANTERIORES                              | \$ 0.00                | \$ 0.00                |
|   | <b>\$ 0.00</b>         | <b>\$ 0.00</b>         |
| <b>EXCESO O INSUFICIENCIA EN LA ACTUALIZACIÓN DE LA HACIENDA PÚBLICA/PATRIMONIO</b> |                        |                        |
| RESULTADO POR POSICIÓN MONETARIA  | \$ 0.00                | \$ 0.00                |
| RESULTADO POR TENENCIA DE ACTIVOS NO MONETARIOS                                     | \$ 0.00                | \$ 0.00                |

X  
d  
P  
H



# INSTITUTO ELECTORAL Y DE PARTICIPACION CIUDADANA DE TABASCO

## ESTADO DE CAMBIOS EN LA SITUACIÓN FINANCIERA DEL 1 AL 31 DE AGOSTO DE 2022 (Cifras en pesos)

| Concepto  | Origen  | Aplicación    |
|---|---------|---------------|
| <b>HACIENDA PÚBLICA/ PATRIMONIO</b>   |         |               |
| <b>HACIENDA PÚBLICA/PATRIMONIO CONTRIBUIDO</b>                                      | \$ 0.00 | \$ 0.00       |
| APORTACIONES  | \$ 0.00 | \$ 0.00       |
| DONACIONES DE CAPITAL   | \$ 0.00 | \$ 0.00       |
| ACTUALIZACIÓN DE LA HACIENDA PÚBLICA/PATRIMONIO                                     | \$ 0.00 | \$ 0.00       |
|   | \$ 0.00 | \$ 164,343.00 |
| <b>HACIENDA PÚBLICA /PATRIMONIO GENERADO</b>  |         |               |
| RESULTADO DEL EJERCICIO (AHORRO/ DESAHORRO)   | \$ 0.00 | \$ 164,343.00 |
| RESULTADOS DE EJERCICIOS ANTERIORES   | \$ 0.00 | \$ 0.00       |
| REVALÚO   | \$ 0.00 | \$ 0.00       |
| RESERVAS  | \$ 0.00 | \$ 0.00       |
| RECTIFICACIONES DE RESULTADOS DE EJERCICIOS ANTERIORES                              | \$ 0.00 | \$ 0.00       |
|   | \$ 0.00 | \$ 0.00       |
| <b>EXCESO O INSUFICIENCIA EN LA ACTUALIZACIÓN DE LA HACIENDA PÚBLICA/PATRIMONIO</b> |         |               |
| RESULTADO POR POSICIÓN MONETARIA  | \$ 0.00 | \$ 0.00       |
| RESULTADO POR TENENCIA DE ACTIVOS NO MONETARIOS                                     | \$ 0.00 | \$ 0.00       |

Villahermosa, Tabasco a 23 de Septiembre de 2022

Bajo protesta de decir verdad declaramos que los Estados Financieros y sus notas, son razonablemente correctos y son responsabilidad del emisor.

LIC. JORGE ALBERTO ZAVALA FRÍAS  
SECRETARIO EJECUTIVO

LIC. JAVIER GARCÍA RODRÍGUEZ  
DIRECTOR EJECUTIVO DE ADMINISTRACIÓN

REVISÓ

LCP. PAUL ALEJANDRO GONZÁLEZ TORRUCO  
SUBDIRECTOR DE ADMINISTRACIÓN

ELABORÓ

LCP. YADIRA HERNÁNDEZ GARCÍA  
ENCARGADA DE DESPACHO DE LA COORDINACIÓN DE  
RECURSOS FINANCIEROS



INSTITUTO ELECTORAL Y DE PARTICIPACIÓN CIUDADANA DE TABASCO

ESTADO DE FLUJOS DE EFECTIVO  
DEL 1 AL 31 DE AGOSTO DE 2022  
(Cifras en pesos)

| Concepto   | Agosto 2022          | Julio 2022           |
|--|----------------------|----------------------|
| <b>Flujos de Efectivo de las Actividades de Operación</b>  |                      |                      |
| <b>Origen</b>  | <b>12,906,580.79</b> | <b>14,174,481.32</b> |
| Impuestos  | 0.00                 | 0.00                 |
| Cuotas y Aportaciones de Seguridad Social  | 0.00                 | 0.00                 |
| Contribuciones de mejoras  | 0.00                 | 0.00                 |
| Derechos   | 0.00                 | 0.00                 |
| Productos  | 27,260.69            | 22,686.94            |
| Aprovechamientos   | 12,101.10            | 0.38                 |
| Ingresos por Venta de Bienes y Prestación de Servicios   | 0.00                 | 0.00                 |
| Participaciones, Aportaciones, convenios, incentivos Derivados de la Colaboración Fiscal, Fondos Distintos de Aportaciones | 0.00                 | 0.00                 |
| Transferencias, Asignaciones y Subvenciones y Pensiones y jubilaciones   | 12,867,219.00        | 14,151,794.00        |
| Otros Orígenes de Operación  | 0.00                 | 0.00                 |
| <b>Aplicación</b>  | <b>13,070,923.79</b> | <b>13,008,221.57</b> |
| Servicios Personales   | 6,873,555.59         | 7,424,727.03         |
| Materiales y Suministros   | 424,501.52           | 300,234.23           |
| Servicios Generales  | 1,188,919.68         | 699,173.49           |
| Transferencias Internas y Asignaciones al Sector Público   | 0.00                 | 0.00                 |
| Transferencias al resto del Sector Público   | 0.00                 | 0.00                 |
| Subsidios y Subvenciones   | 0.00                 | 0.00                 |
| Ayudas Sociales  | 4,419,584.00         | 4,419,583.00         |
| Pensiones y Jubilaciones   | 0.00                 | 0.00                 |
| Transferencias a Fideicomisos, Mandatos y Contratos Análogos   | 0.00                 | 0.00                 |
| Transferencias a la Seguridad Social   | 0.00                 | 0.00                 |
| Donativos  | 0.00                 | 0.00                 |
| Transferencias al Exterior   | 0.00                 | 0.00                 |
| Participaciones  | 0.00                 | 0.00                 |
| Aportaciones   | 0.00                 | 0.00                 |
| Convenios  | 0.00                 | 0.00                 |
| Otras Aplicaciones de Operación  | 164,363.00           | 164,503.82           |
| <b>Flujos Netos de Efectivo por Actividades de Operación</b>   | <b>-164,343.00</b>   | <b>1,166,259.75</b>  |
| <b>Flujo de Efectivo de las Actividades de Inversión</b>   |                      |                      |
| <b>Origen</b>  | <b>164,363.00</b>    | <b>164,503.82</b>    |
| Bienes Inmuebles, Infraestructura y Construcciones en Proceso  | 0.00                 | 0.00                 |
| Bienes Muebles   | 0.00                 | 0.00                 |
| Otros Orígenes de Inversión  | 164,363.00           | 164,503.82           |
| <b>Aplicación</b>  | <b>0.00</b>          | <b>0.00</b>          |
| Bienes Inmuebles, Infraestructura y Construcciones en Proceso  | 0.00                 | 0.00                 |
| Bienes Muebles   | 0.00                 | 0.00                 |
| Otras Aplicaciones de Inversión  | 0.00                 | 0.00                 |
| <b>Flujos netos de Efectivo por Actividades de Inversión</b>   | <b>164,363.00</b>    | <b>164,503.82</b>    |
| <b>Flujo de Efectivo de las Actividades de Financiamiento</b>  |                      |                      |
| <b>Origen</b>  | <b>1,415,349.39</b>  | <b>805,044.21</b>    |



INSTITUTO ELECTORAL Y DE PARTICIPACIÓN CIUDADANA DE TABASCO

ESTADO DE FLUJOS DE EFECTIVO  
DEL 1 AL 31 DE AGOSTO DE 2022  
(Cifras en pesos)

| Concepto   | Agosto 2022          | Julio 2022           |
|--|----------------------|----------------------|
| Endeudamiento Neto   | 0.00                 | 0.00                 |
| Interno  | 0.00                 | 0.00                 |
| Externo  | 0.00                 | 0.00                 |
| Otros Orígenes de Financiamiento   | 1,415,349.39         | 805,044.21           |
| <b>Aplicación</b>  | <b>261,225.29</b>    | <b>596,499.75</b>    |
| Servicios de la Deuda  | 0.00                 | 0.00                 |
| Interno  | 0.00                 | 0.00                 |
| Externo  | 0.00                 | 0.00                 |
| Otras Aplicaciones de Financiamiento   | 261,225.29           | 596,499.75           |
| <b>Flujos netos de Efectivo por Actividades de Financiamiento</b>            | <b>1,154,124.10</b>  | <b>208,544.46</b>    |
| <b>Incremento/Disminución Neta en el Efectivo y Equivalentes al Efectivo</b> | <b>1,154,144.10</b>  | <b>1,539,308.03</b>  |
| <b>Efectivo y Equivalentes al Efectivo al Inicio del Ejercicio</b>           | <b>29,398,717.35</b> | <b>27,859,409.32</b> |
| <b>Efectivo y Equivalentes al Efectivo al Final del Ejercicio</b>            | <b>30,552,861.45</b> | <b>29,398,717.35</b> |

Villahermosa, Tabasco a 23 de septiembre de 2022

"Bajo protesta de decir verdad declaramos que los Estados Financieros y sus notas, son razonablemente correctos y son responsabilidad del emisor."

  
LIC. JORGE ALBERTO ZAVALA FRÍAS


SECRETARÍO EJECUTIVO

  
LIC. JAVIER GARCÍA RODRÍGUEZ

DIRECTOR EJECUTIVO DE  
ADMINISTRACIÓN

  
LCP. PAUL ALEJANDRO GONZÁLEZ TORRUCO

SUBDIRECTOR DE ADMINISTRACIÓN

  
LCP. YADIRA HERNÁNDEZ GARCÍA  
ENCARGADA DE DESPACHO DE LA  
COORDINACIÓN DE RECURSOS  
FINANCIEROS





## INSTITUTO ELECTORAL Y DE PARTICIPACIÓN CIUDADANA DE TABASCO

### INFORME SOBRE PASIVOS CONTINGENTES AL 31 DE AGOSTO DE 2022

#### PASIVO CONTINGENTE POR PROCESOS JURÍDICOS

Con base en lo dispuesto en el Título Cuarto, Capítulo I, artículo 46, fracción I, inciso d) de la Ley General de Contabilidad Gubernamental y en cumplimiento al capítulo VII, apartado III, inciso G) del Manual de Contabilidad Gubernamental emitido por el Consejo Nacional de Armonización Contable, se informa que el Instituto Electoral y de Participación Ciudadana de Tabasco, cuenta con trece juicios en material laboral pendientes de resolución; los cuales en caso de dictarse sentencia condenatorias, pueden incidir en los resultados futuros de la entidad. Es importante señalar que el importe total estimado al 31 de agosto de 2022, es por la cantidad de **\$ 7,295,098.30 (Siete millones doscientos noventa y cinco mil noventa y ocho pesos 30/100 M.N.)**, según "Informe de Juicios Laborales con Análisis y Cuantificación de Riesgos" emitido por el abogado laborista contratado por éste Instituto Electoral, dicho importe se encuentran registrado en Cuentas de Orden y su integración se muestra a continuación:A1

| Autoridad                            | Expediente                     | Estimación en caso de Laudo Condenatorio |
|--------------------------------------|--------------------------------|--|
| Tribunal de Conciliación y Arbitraje | 040/2002                       | 959,100.28                               |
| Tribunal de Conciliación y Arbitraje | 055/2002                       | 53,521.44                                |
| Tribunal Electoral de Tabasco        | TET-JL- 02/2014-II             | 81,274.44                                |
| Tribunal de Conciliación y Arbitraje | 306/2015                       | 741,759.73                               |
| Tribunal Electoral de Tabasco y      | TET-JL- 01/2017-III y 121/2017 | 507,938.68                               |
| Tribunal Electoral de Tabasco        | TET-JL- 02/2017-I              | 46,505.47                                |
| Tribunal Electoral de Tabasco        | JLI-01/2020-II/TET-JLI/2020-I  | 559,620.05                               |
| Tribunal Electoral de Tabasco        | JLI-04/2020-II                 | 380,132.04                               |
| Tribunal Electoral de Tabasco        | TET-JLI-04/2021-II             | 320,579.65                               |
| Tribunal Electoral de Tabasco        | JLI-02/2021-III                | 380,530.65                               |
| Tribunal Electoral de Tabasco        | JLI-05/2021-II                 | 331,958.36                               |
| Tribunal Electoral de Tabasco        | JLI-05/2021-III                | 2,932,177.51                             |
| <b>TOTAL</b>                         |                                | <b>\$ 7,295,098.30</b>                   |

Villahermosa, Tabasco a 23 de septiembre de 2022

"Bajo protesta de decir verdad declaramos que los Estados Financieros y sus notas, son razonablemente correctos y son responsabilidad del emisor."

LIC. JORGE ALBERTO ZAVALA FRÍAS

SECRETARÍO EJECUTIVO

REVISÓ

LCP. PAUL ALEJANDRO GONZÁLEZ TORRUCO

SUBDIRECTOR DE ADMINISTRACIÓN

LIC. JAVIER GARCÍA RODRÍGUEZ

DIRECTOR EJECUTIVO DE ADMINISTRACIÓN

ELABORÓ

LCP. YADIRA HERNÁNDEZ GARCÍA

ENCARGADA DE DESPACHO DE LA COORDINACIÓN DE RECURSOS FINANCIEROS



# INSTITUTO ELECTORAL Y DE PARTICIPACIÓN CIUDADANA DE TABASCO

DIRECCION EJECUTIVA DE ADMINISTRACIÓN  
COORDINACIÓN DE RECURSOS FINANCIEROS

## NOTAS A LOS ESTADOS FINANCIEROS

En cumplimiento a los artículos 46 fracción I, inciso g) y 49 de la Ley General de Contabilidad Gubernamental y conforme a las "Normas y Metodología para la Emisión de Información Financiera y Estructura de los Estados Financieros Básicos del Ente Público y Características de sus Notas" emitidas por el Consejo Nacional de Armonización Contable, se presentan las Notas a los Estados Financieros del Instituto Electoral y de Participación Ciudadana de Tabasco, por el mes de agosto de 2022:

### a) NOTAS DE DESGLOSE

#### I) NOTAS AL ESTADO DE SITUACIÓN FINANCIERA

##### ACTIVO

El activo se compone de los fondos, valores, derechos y bienes cuantificados en términos monetarios, los cuales controla y dispone el Instituto Electoral y de Participación Ciudadana de Tabasco para la consecución de sus objetivos, este se integra como sigue:

##### ACTIVO CIRCULANTE

##### Efectivo y Equivalentes

El rubro de Efectivo y Equivalentes al 31 de agosto de 2022, suma un monto de **\$ 30,552,861.45 (Treinta millones quinientos cincuenta y dos mil ochocientos sesenta y un pesos 45/100 M.N.)**, y representa el **89.66%** del activo circulante, los cuales son administrados principalmente a través de cuentas de cheques e inversiones.

| Sub-Cuenta                           | Nombre                                 | Saldo al 31/08/2022  |
|--------------------------------------|--|----------------------|
| 1.1.1.1                              | Efectivo                               | 50,000.00            |
| 1.1.1.1.2                            | Fondo Fijo                             | 50,000.00            |
| 1.1.1.2                              | Banco/Tesorería                        | 30,502,230.64        |
| 1.1.1.2.1                            | Bancos                                 | 30,502,230.64        |
| 1.1.1.4                              | Inversiones Temporales (Hasta 3 meses) | 630.81               |
| 1.1.1.4.1                            | Banco Inversiones                      | 630.81               |
| <b>Total Efectivo y Equivalentes</b> |  | <b>30,552,861.45</b> |

El Fondo Fijo de Caja es por la cantidad de **\$30,000.00 (Treinta mil pesos 00/100 M.N.)**, asignado a la Dirección Ejecutiva de Administración, bajo la responsabilidad del C. Juan Ovidio González Pereyra, responsable del área de Tesorería del Instituto Electoral; fue autorizado por el Secretario Ejecutivo, de conformidad con el numeral 2.4.1 Ministración de Recursos para Fondo Fijo del Manual de Normas Presupuestarias y Administrativas para el Control del Ejercicio Presupuestal Vigente. En el mes actual



# INSTITUTO ELECTORAL Y DE PARTICIPACIÓN CIUDADANA DE TABASCO

DIRECCION EJECUTIVA DE ADMINISTRACIÓN

COORDINACIÓN DE RECURSOS FINANCIEROS

## NOTAS A LOS ESTADOS FINANCIEROS

aumento el fondo fijo de caja de la Dirección Ejecutiva de Administración por la cantidad de **\$ 20,000.00 (Veinte mil pesos 00/100 M.N.)**, para los gastos diversos de las áreas con motivo de la consulta libre, previa, informada, culturalmente adecuada y de buena fe, para las personas indígenas y afro mexicanas y su participación en el Proceso Electoral Local Ordinario 2023-2024. solicitado y autorizado mediante oficios D.E.A./2236/2022 y S.E./1114/2022 de fechas 14 y 15 de julio de 2022.

Al 31 de agosto de 2022 la cuenta corriente [REDACTED] Banamex presenta en conciliación bancaria 23 cheques que hacen un total de **\$ 91,829.83 (Noventa y un mil ochocientos veintinueve pesos 83/100 M.N.)**, de los cuales, los cheques números 34288, 34289, 34290, 24292, 34293, 34294, 34296, 34297, 34299, 34300, 34301, 34302, 34303, 34304, 34305, 34307, 34308, 34310, 34312, 34313, 34314, 34315, se entregaron ante la Junta Local de Conciliación y Arbitraje, según el expediente laboral número 1365/2006, promovido en contra del IEPC Tabasco; ; y el cheque 34553 por la cantidad **\$ 36,673.00 (Treinta y seis mil seiscientos setenta y tres pesos 00/100 M.N.)** y que aún no han sido reclamados, ni cobrados por los beneficiarios, por lo anterior si se reincorpora los importes de los cheques no cobrados al rubro de efectivo, en libros se tiene un saldo en la cuenta de bancos por **\$ 30,080,753.08 (Treinta millones ochenta mil setecientos cincuenta y tres pesos 08/100 M.N.)**; información en base a las Normas de Presentación de "Efectivo y Equivalente de Efectivo" de las NIF C-1, de las Normas de Información Financiera del Consejo Mexicano para la Investigación y Desarrollo de Normas de Información Financiera, de aplicación supletoria al Marco Conceptual de Contabilidad Gubernamental aprobado por el CONAC.

El saldo de la cuenta de cheque [REDACTED] de Banamex, referente al contrato [REDACTED] es del orden de **\$20,000.71 (Veinte mil pesos 71/100 M.N.)**. Durante este mes no se realizó movimiento alguno.

Las inversiones financieras del contrato [REDACTED] correspondiente a la cuenta de inversión [REDACTED] de Banamex, son inversiones a la vista en moneda nacional con saldo al mes de actual, por la cantidad de **\$ 630.81 (Seiscientos treinta pesos 81/100 M.N.)**, dicha cuenta genera rendimientos diarios de acuerdo al saldo de la Inversión, misma que no tiene riesgo y el recurso está disponible en días hábiles de lunes a viernes con amplio horario de 9:00 a 15:00 Horas. Sin embargo, no se efectuaron movimientos durante este mes de la presente anualidad.

Los valores concentrados en bancos, en la cuenta bancaria No. [REDACTED] y las Inversiones identificadas con el contrato No. [REDACTED] corresponden al patrimonio en efectivo procedente de economías de ejercicios anteriores e ingresos por rendimientos financieros. Las inversiones financieras de estos valores se colocaron a través del Banco Nacional de México, S.A. en una sociedad de inversión que invierte mayoritariamente en instrumentos de deuda a corto plazo denominado con clave de pizarra BNMUB1 (Inversión Horizontal, S.A. de C.V.), para personas morales, contribuyentes y no contribuyentes, representado en los siguientes valores, el cual, en el presente mes, no se generó intereses.



# INSTITUTO ELECTORAL Y DE PARTICIPACIÓN CIUDADANA DE TABASCO

DIRECCION EJECUTIVA DE ADMINISTRACIÓN  
COORDINACIÓN DE RECURSOS FINANCIEROS

## NOTAS A LOS ESTADOS FINANCIEROS

| Emisora    | Serie | Tipo de Inversión | Tipo de Riesgo | Cantidad de Valores | Precio de Mercado | Valor de Mercado |
|------------|-------|-------------------|----------------|---------------------|-------------------|------------------|
| BNMGUB1    | C1-A  | Corto Plazo       | Bajo           | 0                   | 2.07796           | \$ -             |
| INV. EMPRE |       |                   |                |                     |                   | \$ -             |
|            |       |                   |                |                     |                   | \$ -             |

La cuenta de cheque [REDACTED] Banamex del contrato [REDACTED] al 31 de agosto de 2022, presenta un saldo de \$ 401,476.85 (Cuatrocientos un mil cuatrocientos setenta y seis pesos 85/100 M.N.), correspondiente a devolución voluntaria de una parte del sueldo de consejeros electorales.

### Derechos a recibir Efectivo y Equivalentes y Bienes o Servicios a Recibir

Este rubro del activo circulante al 31 de agosto de 2022, presenta un saldo de \$ 1,124,865.57 (Un millón ciento veinticuatro mil ochocientos sesenta y cinco pesos 57/100 M.N.), que representa el 3.30% del activo circulante y se integra como se muestra a continuación:

| Sub-Cuenta     | Nombre   | Saldo al 31/08/2022 | Vencimiento en días |                  |                  |                   |
|----------------|--|---------------------|---------------------|------------------|------------------|-------------------|
|                |  |                     | 90                  | 180              | 365              | 365 o Mas         |
| <b>1.1.2.2</b> | <b>Cuentas por Cobrar a Corto Plazo</b>                              |                     |                     |                  |                  |                   |
| 1.1.2.2.9      | Transferencias, Asignaciones, Subsidios y otras ayudas               | 0.00                | 0.00                | 0.00             | 0.00             | 0.00              |
|                | <b>Total</b>   | <b>0.00</b>         | <b>0.00</b>         |                  | <b>0.00</b>      | <b>0.00</b>       |
| <b>1.1.2.3</b> | <b>Deudores Diversos por cobrar a Corto Plazo</b>                    |                     |                     |                  |                  |                   |
| 1.1.2.3.1      | Deudores Diversos por Gastos a Comprobar                             | 161,003.01          | 0.00                | 0.00             | 0.00             | 161,003.01        |
| 1.1.2.3.2      | Deudores Diversos por Viáticos a Comprobar                           | 16,200.00           | 16,200.00           | 0.00             | 0.00             | 0.00              |
| 1.1.2.3.3      | Deudores Diversos por Responsabilidades Administrativas              | 0.00                | 0.00                |                  | 0.00             | 0.00              |
| 1.1.2.3.4      | Deudores Diversos por Impuestos por Recuperar                        | 121,980.18          | 8,685.12            | 0.00             | 0.00             | 113,295.06        |
| 1.1.2.3.7      | Deudores Diversos por Otros Conceptos                                | 415,657.94          | 259,576.14          | 0.12             | 43,342.92        | 112,738.76        |
|                | <b>Total</b>   | <b>714,841.13</b>   | <b>284,461.26</b>   | <b>0.12</b>      | <b>43,342.92</b> | <b>387,036.83</b> |
| <b>1.1.2.4</b> | <b>Ingresos por Recuperar a Corto Plazo</b>                          |                     |                     |                  |                  |                   |
| 1.1.2.4.6      | Aprovechamientos   | 891.19              | 0.00                | 0.00             | 0.00             | 891.19            |
|                | <b>Total</b>   | <b>891.19</b>       | <b>0.00</b>         | <b>0.00</b>      | <b>0.00</b>      | <b>891.19</b>     |
| <b>1.1.2.9</b> | <b>Otros Derechos a Recibir Efectivo o Equivalente a Corto Plazo</b> |                     |                     |                  |                  |                   |
| 1.1.2.9.1      | Depósito en Garantía por Arrendamiento de Inmuebles                  | 190,742.07          | 0.00                | 0.00             | 0.00             | 190,742.07        |
| 1.1.2.9.2      | Otros Depósitos en Garantía por Servicios                            | 218,391.18          | 0.00                | 48,887.00        | 9,942.84         | 159,561.34        |
|                | <b>Total</b>   | <b>409,133.25</b>   | <b>0.00</b>         | <b>48,887.00</b> | <b>9,942.84</b>  | <b>350,303.41</b> |
|                | <b>Total Derechos a Recibir Efectivo y Equivalente</b>               | <b>1,124,865.57</b> | <b>284,461.26</b>   | <b>48,887.12</b> | <b>53,285.76</b> | <b>738,231.43</b> |



## INSTITUTO ELECTORAL Y DE PARTICIPACIÓN CIUDADANA DE TABASCO

DIRECCION EJECUTIVA DE ADMINISTRACIÓN

COORDINACIÓN DE RECURSOS FINANCIEROS

### NOTAS A LOS ESTADOS FINANCIEROS

Los saldos en *Deudores Diversos por Gastos a Comprobar* provienen de dietas a comprobar asignadas a los Vocales Ejecutivos de las Juntas Electorales Distritales y a los Vocales Ejecutivos de las Juntas Electorales Municipales, por la asistencia a las sesiones del mes de junio, julio y agosto de 2018 de los Consejeros Electorales, de conformidad en el acuerdo CE/2017/010 de fecha 30 de junio de 2017, por un importe de **\$ 101,003.01 (Ciento un mil tres pesos 01/100 MN.)**; y la cantidad de **\$60,000.00 (Sesenta mil pesos 00/100 M.N.)** por gastos a comprobar por imprevistos que se pudieran presentar en la contingencia COVID-19, solicitado por el Secretario Ejecutivo de este Instituto Electoral.

El saldo en *Deudores Diversos por Viáticos a Comprobar* corresponde a viáticos asignados a personal de este Instituto Electoral, para asistir a las diversas actividades relacionadas con dicho órgano, por la cantidad de **\$ 16,200.00 (Dieciséis mil doscientos pesos 00/100 M.N.)**.

El saldo en *Deudores Diversos por Impuestos por recuperar* concierne al registro por retención de ISR por salarios de los meses de agosto y septiembre de 2018 por **\$ 113,295.06 (Ciento trece mil doscientos noventa y cinco pesos 06/100 M.N.)**. Determinación del impuesto sobre la renta correspondiente al ejercicio 2021, de acuerdo al art. 97 primer párrafo de la ley del impuesto sobre la renta, por la cantidad **\$ 8,685.12 (Ocho mil seiscientos ochenta y cinco pesos 12/100 M.N.)**

El saldo en *Deudores Diversos por otros conceptos* por la cantidad de **\$ 156,081.93 (Ciento cincuenta y seis mil ochenta y un pesos 93/100 M.N.)** corresponde a saldos de personal de este Instituto que no han comprobado reposiciones de gastos; de proveedores que se le hicieron pagos anticipados o pagos duplicados, depósito en garantía por la contratación del servicio industrial OM de energía eléctrica del inmueble que ocupa la Junta Electoral Distrital 18 en Macuspana, Tabasco, solicitado mediante memorándum DEA/CRMYS/CSG/0683/2021 de fecha 04 de mayo de 2021, por la cantidad de **\$6,646.20 (Seis mil seiscientos cuarenta y seis pesos 20/100 M.N.)**, el cual se aplicó la cantidad de **\$6,120.00 (Seis mil ciento veinte pesos 00/100 M.N.)**, quedando un saldo de **\$526.20 (Quinientos veintiséis pesos 20/100 M.N.)**; pago realizado por el servicio de energía eléctrica el cual tiene un saldo a favor de **\$41,192.00 (Cuarenta y un mil ciento noventa y dos pesos 00/100)** de las juntas distritales 20, 13 y 15 de las sedes de Paraíso, Comalcalco y Emiliano zapata respectivamente. Pago a Secretaria de Finanzas del Gobierno del Estado de Tabasco que, por error involuntario, según oficio DEA/2379/2022 de fecha 22 de agosto de 2022. Se hizo el depósito de la retención del 42% del financiamiento público para actividades ordinarias correspondiente al mes de agosto de 2022, del partido revolucionario institucional, en cumplimiento al acuerdo ce/2022/020, por la cantidad de **\$ 228,080.61 (Doscientos veintiocho mil ochenta pesos 61/100 M.N.)**, Anticipo del 50% por la elaboración de artesanías las cuales serán utilizadas en las actividades programadas para la 7ma. semana de la democracia: democracia, elecciones y construcción ciudadanía en américa latina. solicitado mediante oficio D.E.O.E.E.C/807/2022 de fecha 25 de agosto de 2022, por la cantidad **\$ 31,495.50 (Treinta y un mil cuatrocientos noventa y cinco pesos 50/100 M.N.)**

El saldo en los *Depósito en Garantía por Arrendamiento de Inmuebles* corresponde a depósitos realizados por la cantidad de **\$11,999.58 (Once mil novecientos noventa y nueve pesos 58/100 M.N.)** por arrendamiento del inmueble ubicado en la Avenida Gregorio Méndez No. 731, esquina con



## INSTITUTO ELECTORAL Y DE PARTICIPACIÓN CIUDADANA DE TABASCO

DIRECCION EJECUTIVA DE ADMINISTRACIÓN

COORDINACIÓN DE RECURSOS FINANCIEROS

### NOTAS A LOS ESTADOS FINANCIEROS

Eusebio Castillo, Col. Centro, que fue ocupado como estacionamiento para vehículos propiedad del instituto, con motivo del proceso electoral ordinario 2017-2018.

Depósito en garantía por arrendamiento de los inmuebles que se ocuparon como oficinas de las 17 Juntas Electorales Municipales y de las 21 Juntas Electorales Distritales durante el Proceso Electoral Local Ordinario 2017-2018, por la cantidad de **\$68,742.49 (Sesenta y ocho mil setecientos cuarenta y dos pesos 49/100 M.N.)**.

Depósito en garantía por arrendamiento de los inmuebles que se ocuparon como oficinas de las Juntas Electorales Distritales durante el Proceso Electoral Local Ordinario 2020-2021, por la cantidad de **\$20,000.00 (Veinte mil pesos 00/100 M.N.)**, como garantía del cumplimiento de los inmuebles arrendados.

Depósito en garantía por la cantidad de **\$90,000.00 (Noventa mil pesos 00/100 M.N.)**, en cumplimiento a la cláusula tercera del contrato celebrado el día 04 de noviembre de 2020 por el arrendamiento del bien inmueble ubicado en calle Revolución núm. 205, interior A, Col. Tamulté de las Barrancas de esta ciudad, mismo que es usado como almacén de este instituto electoral.

El resultado en *Otros Depósitos en Garantía por Servicios* por la cantidad de **\$218,391.18 (Doscientos dieciocho mil trescientos noventa y un pesos 18/100 M.N.)**, corresponde a depósitos entregados a Comisión Federal de Electricidad por la contratación por las Juntas Electorales Distritales y Municipal con motivo del Proceso Electoral Ordinario 2015-2016, **\$38,357.94 (Treinta y ocho mil trescientos cincuenta y siete pesos 94/100 M.N.)**, depósito en garantía entregados a la empresa C.F.E. Egresos Explotación e Inversiones por un monto de **\$2,964.63 (Dos mil novecientos sesenta y cuatro pesos 63/100 M.N.)**, por los distritos, III Cárdenas, XVII Jalpa de Méndez y la Junta Electoral Municipal el cual se encuentra en Tacotalpa, que fueron sedes durante el Proceso Electoral Ordinario 2011-2012, proceso de recuperación solicitado con oficio numero D.A./1942/2014 de fecha 5 de noviembre de 2014, y; Depósito por la contratación del suministro de energía eléctrica por **\$23,874.00 (Veintitrés mil ochocientos setenta y cuatro pesos 00/100 M.N.)** Del edificio que se encuentra ubicado en la calle Rosales No. 227, Colonia Centro, donde se ubicaron las oficinas de la UNITIC, Subdirección Jurídica, Oficialía Electoral, Coordinación de lo Contencioso Electoral, y depósito por la contratación del suministro de energía eléctrica por **\$ 152,866.61 (Ciento cincuenta y dos mil ochocientos sesenta y seis pesos 61/100 M.N.)**, de las Juntas Electorales Distritales y Municipales con motivo del proceso electoral ordinario 2017-2018.

#### Derechos a recibir Bienes o Servicios



# INSTITUTO ELECTORAL Y DE PARTICIPACIÓN CIUDADANA DE TABASCO

DIRECCION EJECUTIVA DE ADMINISTRACIÓN

COORDINACIÓN DE RECURSOS FINANCIEROS

## NOTAS A LOS ESTADOS FINANCIEROS

Este rubro del activo circulante al 31 de agosto de 2022, presenta un saldo de \$ **568,114.85 (Quinientos sesenta y ocho mil ciento catorce pesos 85/100 M.N.)**, que representa el **1.67%** del activo circulante y se integra como se muestra a continuación:

| Sub-Cuenta | Nombre   | Saldo al 31/08/2022 | Vencimiento en días |             |             |             |
|------------|--|---------------------|---------------------|-------------|-------------|-------------|
|            |  |                     | 90                  | 180         | 365         | 365 o Mas   |
| 1.1.3.1    | Anticipo a Proveedores por Adquisición de Bienes y Prestación de Servicios |                     |                     |             |             |             |
| 1.1.3.1.1  | Anticipo a Proveedores por Adquisición de Bienes                           | 0.00                | -                   |             | 0.00        | 0.00        |
| 1.1.3.1.2  | Anticipo a Proveedores por Adquisición de Servicios                        | 0.00                |                     |             |             |             |
|            | <b>Total</b>   | <b>0.00</b>         | <b>0.00</b>         | <b>0.00</b> | <b>0.00</b> | <b>0.00</b> |
| 1.1.3.9    | Otros Derechos a Recibir Bienes o Servicios a Corto Plazo                  |                     |                     |             |             |             |
| 1.1.3.9.2  | Primas de Seguros Pagados por Anticipado                                   | 167,914.85          | 167,914.85          | -           | -           | -           |
| 1.1.3.9.3  | Materiales y Suministros Pagados por Anticipado                            | 400,200.00          | 400,200.00          | 0.00        | 0.00        | 0.00        |
|            | <b>Total</b>   | <b>568,114.85</b>   | <b>568,114.85</b>   | <b>0.00</b> | <b>0.00</b> | <b>0.00</b> |
|            | <b>Total Derechos a Recibir de Bienes y Servicios</b>                      | <b>568,114.85</b>   | <b>568,114.85</b>   | <b>0.00</b> | <b>0.00</b> | <b>0.00</b> |

El rubro de *Otros Derechos a Recibir Bienes o Servicios a Corto Plazo*, corresponde a pagos anticipados que se están aplicando a resultados conforme transcurre el período de servicio, por la contratación del seguro vehicular para 39 vehículos y 13 camionetas, propiedad de este Instituto Electoral y de Participación Ciudadana de Tabasco del periodo del 27 de abril de 2022 al 27 de abril de 2023.

El saldo en *Materiales y Suministros pagados por anticipado*, es el suministro de vales de gasolina adquiridos anticipadamente para el parque vehicular, asignado a las diferentes áreas del Instituto Electoral y su saldo corresponde al monto por devengar al mes en curso.

### Bienes Disponibles para su Transformación o Consumo (inventarios)

Sin información que reportar

### Almacenes

Este rubro del activo al 31 de agosto de 2022, presenta un saldo de \$ **1,830,537.26 (Un millón ochocientos treinta mil quinientos treinta y siete pesos 26/100 M.N.)**, y constituye el **5.37%** del activo circulante, el cual corresponde al valor de la existencia de materiales y suministros de consumo, necesarios para el desempeño de las actividades administrativas del Instituto Electoral y de Participación Ciudadana de Tabasco.



# INSTITUTO ELECTORAL Y DE PARTICIPACIÓN CIUDADANA DE TABASCO

DIRECCION EJECUTIVA DE ADMINISTRACIÓN  
COORDINACIÓN DE RECURSOS FINANCIEROS

## NOTAS A LOS ESTADOS FINANCIEROS

La valuación de la existencia de materiales y suministros en Almacén se realiza mediante el Método de "Primeras Entradas Primeras Salidas", aplicado en forma automática por el Sistema de Administración Gubernamental Armonizado (Saga +).

### Inversiones Financieras

Sin información que reportar

### ACTIVO NO CIRCULANTE

#### Bienes Inmuebles, Infraestructura y Construcciones en Proceso

Al 31 de agosto de 2022, presenta un saldo en cifras netas de **\$35,475,645.07** (Treinta y cinco millones cuatrocientos setenta y cinco mil seiscientos cuarenta y cinco pesos 07/100 M.N.) y corresponde al valor de la infraestructura tangible como edificios y terrenos propiedad del Instituto Electoral y de Participación Ciudadana de Tabasco, además, del valor de las obras en proceso, y del total del Activo No Circulante, este rubro representa el **88.95%**, y se integra como sigue:

| No. Cuenta | Nombre de la Cuenta   | Monto Original de la Inversión | Depreciación Acumulada © 1 | Valor en Libros      | % de Depreciación Anual |
|------------|---|--------------------------------|----------------------------|----------------------|-------------------------|
| 1.2.3.1    | Terrenos  | 23,983,372.31                  | 0.00                       | 23,983,372.31        |                         |
| 1.2.3.1.1  | Terrenos  | 23,983,372.31                  | 0.00                       | 23,983,372.31        | N/A                     |
| 1.2.3.3    | Edificios no Habitacionales   | 9,758,123.35                   | 0.00                       | 9,758,123.35         |                         |
| 1.2.3.3.1  | Edificios   | 9,758,123.35                   | 0.00                       | 9,758,123.35         | 3.3%                    |
| 1.2.3.6    | Construcciones en Proceso en Bienes Propios                           | 1,734,149.41                   | 0.00                       | 1,734,149.41         |                         |
| 1.2.3.6.2  | Edificación no habitacional   | 1,072,129.41                   | 0.00                       | 1,072,129.41         | N/A                     |
| 1.2.3.6.9  | Trabajos de Acabados en Edificaciones y Otros Trabajos Especializados | 662,020.00                     | 0.00                       | 662,020.00           | N/A                     |
|            | <b>Total</b>  | <b>35,475,645.07</b>           | <b>0.00</b>                | <b>35,475,645.07</b> |                         |

© 1 Se informa que no se está depreciando el Edificio por que no se encuentra en las condiciones adecuadas y mínimas necesarias para operar de la forma prevista y para los fines que fue adquirido, sustento técnico en la "NICSP 17 - PROPIEDADES PLANTA Y EQUIPO" de las Normas Internacionales de Contabilidad para el Sector Público en su párrafo 71, de aplicación supletoria al Marco Conceptual de Contabilidad Gubernamental emitido por el CONAC.





## INSTITUTO ELECTORAL Y DE PARTICIPACIÓN CIUDADANA DE TABASCO

DIRECCION EJECUTIVA DE ADMINISTRACIÓN  
COORDINACIÓN DE RECURSOS FINANCIEROS

### NOTAS A LOS ESTADOS FINANCIEROS

En base al Dictamen Técnico de seguridad estructural de fecha 21 de diciembre de 2015, realizado por el Ing. [REDACTED] propietario de "Ingeniería Estructural Aplicada" para conocer y diagnosticar el estado que guarda el edificio en su propia seguridad estructural, precisó que se requiere una nueva reingeniería de reforzamiento del edificio; en resumen, dictaminó que el edificio es seguro en su cimentación.

Con fecha 07 de marzo del 2017 la fiscalía notificó, que se dejó a consideración de los órganos del referido Instituto bajo su más estricta responsabilidad la posesión ilimitada del inmueble para los fines que convenga a sus intereses, mediante oficio No. FGE/DGDC/053/2017, AVER. PREV. No. DGI-398/2015, no obstante, si se desea hacer uso del inmueble para todas las actividades del Instituto y sus funciones, será necesario su reforzamiento y mantenimiento en las zonas críticas y así poder hacer uso completo del edificio; Sin embargo, para poder realizar las recomendaciones sugeridas, el Instituto no cuenta con la disponibilidad presupuestal de recursos para dicha situación. Por otro lado, se está trabajando en un Proyecto Ejecutivo para realizar las adecuaciones forzosas para que sea funcional para los servidores electorales y la función electoral.

En este momento los pagos por el impuesto predial están al corriente; también está en trámite la conexión a la red eléctrica y el servicio de fibra óptica para los servicios de voz y datos. La planta baja y el primer nivel están ocupados, por la Coordinación de Servicios Generales para continuar con los trabajos de mantenimiento de manera permanente.

#### Bienes Muebles

Este renglón del activo refleja el valor de los bienes muebles que posee el Instituto Electoral y de Participación Ciudadana de Tabasco y que, al 31 de agosto de 2022, presenta un saldo en cifras netas por la cantidad de **\$ 3,963,487.78 (Tres millones novecientos sesenta y tres mil cuatrocientos ochenta y siete pesos 78/100 M.N.)** y constituye el **9.94%** respecto del total del Activo No Circulante, integrándose como sigue:



# INSTITUTO ELECTORAL Y DE PARTICIPACIÓN CIUDADANA DE TABASCO

DIRECCION EJECUTIVA DE ADMINISTRACIÓN

COORDINACIÓN DE RECURSOS FINANCIEROS

## NOTAS A LOS ESTADOS FINANCIEROS

| No. Cuenta                  | Nombre de la Cuenta  | Monto Original de la Inversión | Depreciación del Ejercicio 2022 ©<br>1 | Depreciación Acumulada | Valor en Libros     | % de Depreciación Anual |
|-----------------------------|--|--------------------------------|--|------------------------|---------------------|-------------------------|
| <b>1.2.4.1</b>              | <b>Mobiliario y Equipo de Administración</b>                     | <b>25,587,064.36</b>           | <b>71,878.96</b>                       | <b>23,350,684.33</b>   | <b>2,236,380.03</b> |                         |
| 1.2.4.1.1                   | Muebles de oficina y estantería                                  | 2,330,380.61                   | 3,585.34                               | 2,147,754.09           | 182,626.52          | 10%                     |
| 1.2.4.1.3                   | Equipo de cómputo y de tecnologías de la información             | 20,221,395.04                  | 51,357.84                              | 19,153,734.38          | 1,067,660.66        | 33.3%                   |
| 1.2.4.1.9                   | Otros mobiliarios y equipos de administración                    | 3,035,288.71                   | 16,935.78                              | 2,049,195.86           | 986,092.85          | 10%                     |
| <b>1.2.4.2</b>              | <b>Mobiliario y Equipo Educativo y Recreativo</b>                | <b>5,027,377.00</b>            | <b>4,354.46</b>                        | <b>4,937,329.18</b>    | <b>90,047.82</b>    |                         |
| 1.2.4.2.1                   | Equipos y aparatos audiovisuales                                 | 3,294,717.00                   | 295.78                                 | 3,287,322.58           | 7,394.42            | 33.3%                   |
| 1.2.4.2.3                   | Cámaras fotográficas y de video                                  | 1,732,660.00                   | 4,058.68                               | 1,650,006.60           | 82,653.40           | 33.3%                   |
| <b>1.2.4.4</b>              | <b>Equipo de Transporte</b>                                      | <b>11,302,068.83</b>           | <b>55,514.96</b>                       | <b>10,089,740.64</b>   | <b>1,212,328.19</b> |                         |
| 1.2.4.4.1                   | Vehículos y equipo terrestre                                     | 11,180,188.43                  | 55,514.96                              | 9,967,860.24           | 1,212,328.19        | 20%                     |
| 1.2.4.4.2                   | Carrocerías y remolques  | 121,880.40                     | 0.00                                   | 121,880.40             | 0.00                | 20%                     |
| <b>1.2.4.6</b>              | <b>Maquinaria, Otros Equipos y Herramientas</b>                  | <b>2,269,433.74</b>            | <b>10,762.90</b>                       | <b>1,844,702.00</b>    | <b>424,731.74</b>   |                         |
| 1.2.4.6.5                   | Equipo y aparatos de comunicación y telecomunicación             | 1,125,360.22                   | 7,005.99                               | 919,316.69             | 206,043.53          | 10%                     |
| 1.2.4.6.6                   | Equipo de Generación Eléctrica, aparatos y accesorios eléctricos | 869,515.16                     | 2,691.55                               | 717,402.59             | 152,112.57          | 10%                     |
| 1.2.4.6.7                   | Herramientas y máquinas - herramientas                           | 203,594.47                     | 897.16                                 | 143,858.84             | 59,735.63           | 10%                     |
| 1.2.4.6.9                   | Otros equipos  | 70,963.89                      | 168.20                                 | 64,123.88              | 6,840.01            | 10%                     |
| <b>Total Bienes Muebles</b> |  | <b>44,185,943.93</b>           | <b>142,511.28</b>                      | <b>40,222,455.29</b>   | <b>3,963,487.78</b> | <b>100%</b>             |

© 'La depreciación del ejercicio corresponde al periodo del 01 al 31 de agosto de 2022, determinado de acuerdo a las "Reglas Específicas del Registro y Valoración del Patrimonio" emitidas por el Consejo Nacional de Armonización Contable, específicamente el "Numeral 6. Depreciación, Deterioro, y Amortización, del Ejercicio y Acumulada de Bienes".



# INSTITUTO ELECTORAL Y DE PARTICIPACIÓN CIUDADANA DE TABASCO

DIRECCION EJECUTIVA DE ADMINISTRACIÓN

COORDINACIÓN DE RECURSOS FINANCIEROS

## NOTAS A LOS ESTADOS FINANCIEROS

### Activos Intangibles

Este rubro presenta un saldo en cifras netas por la cantidad de **\$ 443,329.19 (Cuatrocientos cuarenta y tres mil trescientos veintinueve pesos 19/100 M.N.)** y representa el **1.11%** sobre el total de activo no circulante, el cual corresponde a los bienes intangibles adquiridos por el Instituto Electoral y de Participación Ciudadana de Tabasco, integrándose como sigue:

| No. Cuenta | Nombre de la Cuenta                    | Monto Original de la Inversión | Amortización del Ejercicio 2022 © 1 | Amortización Acumulada | Valor en Libros | % de Amortización Anual |
|------------|--|--------------------------------|-------------------------------------|------------------------|-----------------|-------------------------|
| 1.2.5.1    | Software                               | 4,162,687.75                   | 21,851.72                           | 3,719,358.56           | 443,329.19      |                         |
| 1.2.5.1.1  | Paquetes y programas informáticos      | 4,162,687.75                   | 21,851.72                           | 3,719,358.56           | 443,329.19      | 33.3%                   |
| 1.2.5.4    | Licencias                              | 5,378,152.47                   | 0.00                                | 5,378,152.47           | 0.00            |                         |
| 1.2.5.4.1  | Licencias informáticas e intelectuales | 5,378,152.47                   | 0.00                                | 5,378,152.47           | 0.00            | 33.3%                   |
| Total      |  | 9,540,840.22                   | 21,851.72                           | 9,097,510.72           | 443,329.19      |                         |

© 1 La amortización del ejercicio corresponde al periodo del 01 al 31 de agosto de 2022, determinado de acuerdo a las "Reglas Específicas del Registro y Valoración del Patrimonio" emitidas por el Consejo Nacional de Armonización Contable, específicamente el "Numeral 6. Depreciación, Deterioro, y Amortización, del Ejercicio y Acumulada de Bienes".

### Estimaciones y Deterioros

Sin información que reportar.

### Otros Activos

Sin información que reportar.

### PASIVO

Representa el conjunto de las obligaciones contraídas por el Instituto Electoral y de Participación Ciudadana de Tabasco, para el desarrollo de sus funciones.



# INSTITUTO ELECTORAL Y DE PARTICIPACIÓN CIUDADANA DE TABASCO

DIRECCION EJECUTIVA DE ADMINISTRACIÓN  
COORDINACIÓN DE RECURSOS FINANCIEROS

## NOTAS A LOS ESTADOS FINANCIEROS

### PASIVO CIRCULANTE

#### Cuentas por Pagar a Corto Plazo

Al 31 de agosto de 2022, el Estado de Situación Financiera presenta en el rubro de Cuentas por Pagar a Corto Plazo un saldo de **\$ 5,603,518.48 (Cinco millones seiscientos tres mil quinientos dieciocho pesos 48/100 M.N.)**, que constituye obligaciones factibles de pago exigibles en un plazo menor a un año, las cuales se integran como sigue:

| Cuenta         | Nombre  | Saldos al 31/08/2022 | Vencimiento en Días |               |                  |                     |
|----------------|---|----------------------|---------------------|---------------|------------------|---------------------|
|                |   |                      | 90                  | 180           | 365              | 365 o Mas           |
| <b>2.1.1.1</b> | <b>Servicios Personales por Pagar a Corto Plazo</b>         |                      |                     |               |                  |                     |
| 2.1.1.1.1      | Remuneraciones al Personal Permanente.                      | 35,446.35            | 8,782.38            | 99.03         | 0.00             | 26,564.94           |
| 2.1.1.1.2      | Remuneraciones al Personal Eventual                         | 273,995.64           | 48,265.44           | 0.00          | 0.00             | 225,730.20          |
| 2.1.1.1.3      | Remuneraciones Adicionales y Especiales                     | 1,740,511.94         | 401,404.95          | 421.67        | 0.00             | 1,338,685.32        |
| 2.1.1.1.4      | Seguridad Social y Seguros                                  | 306,584.87           | 306,584.87          | 0.00          | 0.00             | 0.00                |
| 2.1.1.1.5      | Otras Prestaciones Sociales y Económicas                    | 78,467.70            | 38,220.84           | 0.00          | 11,938.04        | 28,308.82           |
| 2.1.1.1.7      | Pago Estimulos a Servidores Publicos                        | 0.00                 | 0.00                | 0.00          | 0.00             | 0.00                |
|                | <b>Total</b>  | <b>2,435,006.50</b>  | <b>803,258.48</b>   | <b>520.70</b> | <b>11,938.04</b> | <b>1,619,289.28</b> |
| <b>2.1.1.2</b> | <b>Proveedores por Pagar a Corto Plazo</b>                  |                      |                     |               |                  |                     |
| 2.1.1.2.1      | Proveedores de Bienes                                       | 7,135.00             | 7,135.00            | 0.00          | 0.00             | 0.00                |
| 2.1.1.2.2      | Proveedores de Servicios                                    | 0.00                 | 0.00                | 0.00          | 0.00             | 0.00                |
| 2.1.1.2.3      | Proveedores de Bienes Muebles, Inmuebles e Intangible       | 0.00                 | 0.00                | 0.00          | 0.00             | 0.00                |
|                | <b>Total</b>  | <b>7,135.00</b>      | <b>7,135.00</b>     | <b>0.00</b>   | <b>0.00</b>      | <b>0.00</b>         |
| <b>2.1.1.7</b> | <b>Retenciones y Contribuciones por Pagar a Corto Plazo</b> |                      |                     |               |                  |                     |
| 2.1.1.7.1      | Impuesto sobre la Renta                                     | 1,657,741.44         | 1,239,089.88        | 0.00          | 0.00             | 418,651.56          |
| 2.1.1.7.2      | Impuesto al Valor Agregado                                  | 39,676.35            | 22,668.48           | 0.00          | 0.00             | 17,007.87           |
| 2.1.1.7.4      | Aportaciones y Prestaciones del I.S.S.E.T.                  | 202,280.80           | 202,280.80          | 0.00          | 0.00             | 0.00                |
| 2.1.1.7.5      | Otras Retenciones de Nominas a los Servidores Públicos      | 304,259.26           | 137,160.88          | 0.00          | 0.00             | 167,098.38          |
|                | <b>Total</b>  | <b>2,203,957.85</b>  | <b>1,601,200.04</b> | <b>0.00</b>   | <b>0.00</b>      | <b>602,757.81</b>   |
| <b>2.1.1.9</b> | <b>Otras Cuentas por Pagar a Corto Plazo</b>                |                      |                     |               |                  |                     |
| 2.1.1.9.3      | Otras Cuentas por Pagar a C.P. (Acreedores Diversos)        | 957,419.13           | 196,748.87          | 0.18          | 0.00             | 760,670.08          |
|                | <b>Total</b>  | <b>957,419.13</b>    | <b>196,748.87</b>   | <b>0.18</b>   | <b>0.00</b>      | <b>760,670.08</b>   |
|                | <b>Total Cuentas por Pagar a Corto Plazo</b>                | <b>5,603,518.48</b>  | <b>2,608,342.39</b> | <b>520.88</b> | <b>11,938.04</b> | <b>2,982,717.17</b> |



## INSTITUTO ELECTORAL Y DE PARTICIPACIÓN CIUDADANA DE TABASCO

DIRECCION EJECUTIVA DE ADMINISTRACIÓN  
COORDINACIÓN DE RECURSOS FINANCIEROS

### NOTAS A LOS ESTADOS FINANCIEROS

El saldo en *Remuneraciones al personal permanente* pertenece a Servidores Electorales: Por concepto de liquidación de finiquito: Expediente laboral número TET-JL-01/2017-III y acumulado TET-JLI-02/2019 tramitado ante el Tribunal Electoral de Tabasco en contra del Instituto Electoral y de Participación Ciudadana de Tabasco (I.E.P.C.T.), actualmente en su etapa de instrucción. Para el supuesto de que el instituto que representamos obtuviera una eventual condena económica en el mismo, tendríamos la carga legal de pagar a la accionante indemnización constitucional, hasta la cumplimentación legal de la sentencia condenatoria, por **\$1,058.69 (Un mil cincuenta y ocho pesos 69/100 M.N.)**. Prestaciones laborales que le corresponden por terminación laboral por fallecimiento, pendiente de pagar por concepto de vacaciones, por término de la relación laboral que tenía con este instituto electoral desde el 17 de octubre de 2014 hasta el día 20 de julio de 2020, por la cantidad **\$25,506.25 (Veinticinco mil quinientos seis pesos 25/100 M.N.)**, Nomina extraordinaria según oficio cg/as/041/2022, por la cantidad de **\$ 8,782.38 (Ocho mil setecientos ochenta y dos pesos 38/100 M.N.)**, por suspensión temporal de manera provisional, del cargo que desempeña como titular de la unidad de tecnología de la información y comunicación del Instituto Electoral y de Participación Ciudadana de Tabasco.

El saldo en *Remuneraciones al personal de carácter transitorio* corresponde a servidores electorales por concepto de prestaciones laborales (finiquitos), que le corresponden por haber laborado en este Instituto Electoral, por la cantidad de **\$3,027.09 (Tres mil veintisiete pesos 09/100 M.N.)** y a la fecha no han sido pagados. aclarando que un servidor público se encuentra en juicio laboral con el expediente No. 306/2015, tramitado ante el Tribunal de Conciliación y Arbitraje del Estado de Tabasco, en etapa de instrucción por **\$3,774.43 (Tres mil setecientos setenta y cuatro pesos 43/100 M.N.)** y rechazo de nómina de la primera y segunda quincena de junio de 2018 de los CAEL'S Distritales y Municipales por la cantidad de **\$218,928.68 (Doscientos dieciocho mil novecientos veintiocho pesos 68/100 M.N.)**. Honorarios asimilables a salarios correspondiente al mes de agosto de 2022, en cumplimiento a lo estipulado en la cláusula tercera del contrato de prestación de servicios profesionales, celebrado en fecha 03 de enero de 2022. Por la cantidad de **\$ 21,056.50 (Veintiún mil cincuenta y seis pesos 50/100 M.N.)**. Prestación de servicios por la participación en la mesa redonda: ¿cómo van los partidos políticos en México?, en el marco de las jornadas para la promoción y el fortalecimiento de la democracia y la cultura cívica. Según contrato de prestación de servicios profesionales número CPSP-30-08-2022 de fecha 30 de agosto de 2022, por la cantidad de **\$27,208.94 (Veintisiete mil doscientos ocho pesos 94/100 M.N.)**

El saldo en *Remuneraciones adicionales y especiales* se refiere a servidores electorales por concepto de prestaciones laborales finiquito por la cantidad de **\$169,033.05 (Ciento sesenta y nueve mil treinta y tres pesos 05/100 M.N.)** sin embargo dos servidores se encuentra en juicio laboral con los expedientes: No. 306/2015 tramitado ante el Tribunal de Conciliación y Arbitraje del Estado de Tabasco, en etapa de instrucción por **\$27,658.44 (Veintisiete mil seiscientos cincuenta y ocho pesos 44/100 M.N.)**, y No. TET-JL-01/2017-III, tramitado ante el Tribunal Electoral de Tabasco y expediente No. 121/2017 tramitado ante el Tribunal de Conciliación y Arbitraje del Estado de Tabasco, en etapa de instrucción por **\$3,411.00 (Tres mil cuatrocientos once pesos 00/100 M.N.)**.



## INSTITUTO ELECTORAL Y DE PARTICIPACIÓN CIUDADANA DE TABASCO

DIRECCION EJECUTIVA DE ADMINISTRACIÓN  
COORDINACIÓN DE RECURSOS FINANCIEROS

### NOTAS A LOS ESTADOS FINANCIEROS

Prestaciones laborales que le corresponden por terminación laboral por fallecimiento, pendiente de pagar por concepto de vacaciones, aguinaldo, días 31, prima vacacional, y pago por compensación por término de la relación laboral que tenía con este instituto electoral, por la cantidad **\$234,768.03 (Doscientos treinta y cuatro mil setecientos sesenta y ocho pesos 03/100 M.N.)** Prestaciones laborales con motivo de la terminación de la relación de trabajo con este instituto electoral, por la cantidad de **\$ 1,288,502.68 (Un millón doscientos ochenta y ocho mil quinientos dos pesos 68/100 M.N.)**. ), Nomina extraordinaria según oficio cg/as/041/2022, por la cantidad de **\$ 49.67 (Cuarenta y nueve pesos 67/100 M.N.)**, por suspensión temporal de manera provisional, del cargo que desempeña como titular de la unidad de tecnología de la información y comunicación del Instituto Electoral y de Participación Ciudadana de Tabasco.

El saldo en *Seguridad Social y Seguros* concierne a la aportación institucional de cuotas al Instituto de Seguridad Social del Estado de Tabasco referente al personal permanente que labora en el Instituto Electoral correspondiente a las retenciones de nóminas de la segunda quincena del mes de agosto de 2022, por la cantidad de **\$ 306,584.87 (Trescientos seis mil quinientos ochenta y cuatro pesos 87/100 M.N.)**.

El saldo en *Otras prestaciones sociales y económicas* compete a servidores electorales por concepto de liquidación de finiquitos con importe de **\$16,722.69 (Dieciséis mil setecientos veintidós pesos 69/100 M.N.)**. Expediente No. TET-JL-01/2017-III, tramitado ante el Tribunal Electoral de Tabasco y expediente No. 121/2017 tramitado ante el Tribunal de Conciliación y Arbitraje del Estado de Tabasco, en etapa de instrucción la cantidad de **\$184.22 (Ciento ochenta y cuatro pesos 22/100 M.N.)**; así como prestaciones laborales que corresponden por terminación laboral por fallecimiento, pendiente de pagar por concepto de vacaciones, aguinaldo, días 31, prima vacacional, y pago por compensación por término de la relación laboral que tenía con este instituto electoral, por la cantidad **\$ 24,490.76 (Veinticuatro mil cuatrocientos noventa pesos 76/100 M.N.)**; Nomina extraordinaria según oficio CG/AS/041/2022, por la cantidad de **\$ 37,020.81 (Treinta y siete mil veinte pesos 81/100 M.N.)**, por suspensión temporal de manera provisional, del cargo que desempeña como titular de la unidad de tecnología de la información y comunicación del Instituto Electoral y de Participación Ciudadana de Tabasco.

El rubro en la cuenta de *Proveedores de bienes*, por la cantidad de **\$ 7,135.00 (Siete mil ciento treinta y cinco pesos 00/100 M.N.)**, por el suministro de agua de garrafón de 20Lts del correspondiente al mes de agosto de 2022, para el consumo del personal de este Instituto Electoral. Servicio de los periódicos que se emplearon como material de lectura para síntesis ejecutiva de prensa en la unidad de comunicación social, durante el mes de agosto.

Referente al rubro de la cuenta de *Retenciones y Contribuciones por Pagar a Corto Plazo*, corresponde al Impuesto Sobre la Renta concierne a las retenciones de impuestos pagado a través de nómina a los servidores públicos del instituto Electoral, retención de servicio profesional y retención por arrendamiento en cumplimiento a la ley del Impuesto sobre la Renta correspondiente al ejercicios anteriores y agosto de 2022 de la presente anualidad, por un monto de **\$ 1,657,741.44 (Un millón seiscientos cincuenta y siete mil setecientos cuarenta y un pesos 44/100 M.N.)**.



# INSTITUTO ELECTORAL Y DE PARTICIPACIÓN CIUDADANA DE TABASCO

DIRECCION EJECUTIVA DE ADMINISTRACIÓN  
COORDINACIÓN DE RECURSOS FINANCIEROS

## NOTAS A LOS ESTADOS FINANCIEROS

El saldo en *Impuesto al valor agregado* pertenece a las retenciones de impuestos por arrendamiento en cumplimiento a la ley del Impuesto al valor agregado correspondiente a ejercicios anteriores, y agosto de 2022, por un monto de **\$ 39,676.35 (Treinta y nueve mil seiscientos setenta y seis pesos 35/100 M.N.)**.

Respecto al saldo que se presenta en el rubro de *aportaciones y prestaciones del ISSET*, se informa que estos corresponden a las cuotas del personal permanente que se le descuenta a través de la segunda quincena de agosto de 2022, y es pagada hasta el mes siguiente, por la cantidad de **\$ 202,280.80 (Doscientos dos mil doscientos ochenta pesos 80/100 M.N.)**.

El saldo en *Otras retenciones de nóminas a los servidores públicos* pertenece a pasivos de pago de pensiones, descontado al personal de este Instituto Electoral, por la cantidad de **\$ 167,098.38 (Ciento sesenta y siete mil noventa y ocho pesos 38/100 M.N.)**; prima de seguro individual con cargo a nómina según convenio celebrado entre Metlife México, S.A. y el I.E.P.C.T., correspondiente a las quincenas del mes de agosto de 2022, por la cantidad de **\$ 24,505.26 (Veinticuatro mil quinientos cinco pesos 26/100 M.N.)**, descuento de crédito FONACOT del personal del instituto electoral que tiene este servicio y a quienes se les aplicó el descuento correspondiente en la nómina del mes de agosto de 2022.

El saldo en *Otras cuentas por pagar a C.P. (Acreedores Diversos)* representa un saldo de **\$ 984,628.07 (Novecientos ochenta y cuatro mil seiscientos veintiocho pesos 07/100 M.N.)**. Siendo el registro más representativo el 3% de impuesto sobre nómina por concepto de percepciones de nóminas y compensación garantizada de la primera y segunda quincena correspondiente al mes de agosto de 2022, así como el pago de finiquitos pagados en este mes por la cantidad de **\$ 179,842.00 (Ciento setenta y nueve mil sesenta y tres mil setecientos noventa y ocho pesos 00/100 M.N.)**

## II) NOTAS AL ESTADO DE ACTIVIDADES

### Ingresos de Gestión

El Instituto Electoral y de Participación Ciudadana de Tabasco, obtuvo ingresos por el período comprendido al 31 de agosto de 2022, por la cantidad de **\$ 123,240,377.00 (Ciento veintitrés millones doscientos cuarenta mil trescientos setenta y siete pesos 00/100 M.N.)**, correspondiente al mes en curso la cantidad **\$ 12,906,580.79 (Doce millones novecientos seis mil quinientos ochenta pesos 79/100 M.N.)** integrados como sigue:



# INSTITUTO ELECTORAL Y DE PARTICIPACIÓN CIUDADANA DE TABASCO

DIRECCION EJECUTIVA DE ADMINISTRACIÓN  
COORDINACIÓN DE RECURSOS FINANCIEROS

## NOTAS A LOS ESTADOS FINANCIEROS

| Rubro                             | Nombre   | Al Periodo    | Acumulado      |
|-----------------------------------|--|---------------|----------------|
| 4.1.5                             | Productos  | 27,260.69     | 148,438.14     |
| 4.1.6                             | Aprovechamientos de tipo corriente                     | 12,101.10     | 22,327.86      |
| 4.2.2                             | Transferencias, Asignaciones, Subsidios y otras ayudas | 12,867,219.00 | 123,069,611.00 |
| Total Ingresos y Otros Beneficios |  | 12,906,580.79 | 123,240,377.00 |

Los ingresos financieros se obtienen de los intereses de las cuentas bancarias corriente y de inversión Banamex por la cantidad de **\$ 27,260.69 (Veintisiete mil doscientos sesenta pesos 69/100 M.N.)**.

Los ingresos provienen de Recursos Federales 2022, a los proyectos IE001 Gasto de Operación de Instituto Electoral, IE003 pago del 3% de impuesto sobre nómina, proyectos IE008 Financiamiento Público al Partido Revolucionario Institucional, IE009 Financiamiento Público al Partido de la Revolución Democrática, IE011 Financiamiento Público al Partido Verde Ecologista de México, IE012 financiamiento público al partido movimiento ciudadano, IE014 Financiamiento Público al Partido Movimiento Regeneración Nacional, IE021 aportación para pago de cuotas ISSET.

### Otros Ingresos y Beneficios

Sin información que reportar.





# INSTITUTO ELECTORAL Y DE PARTICIPACIÓN CIUDADANA DE TABASCO

DIRECCION EJECUTIVA DE ADMINISTRACIÓN

COORDINACIÓN DE RECURSOS FINANCIEROS

## NOTAS A LOS ESTADOS FINANCIEROS

### Gastos y Otras Pérdidas

Los Gastos y Otras Pérdidas del período, suman la cantidad de \$ 97,990,620.94 (Noventa y siete millones novecientos noventa mil seiscientos veinte pesos 94/100 M.N.), integrados como sigue:

| Cuenta  | Nombre  | Acumulado al 31/08/2022 | %              |
|---------|---|-------------------------|----------------|
|         | <b>Gastos de Funcionamiento</b>   |                         |                |
|         | <b>Servicios Personales</b>   |                         |                |
| 5.1.1.1 | REMUNERACIONES AL PERSONAL DE CARÁCTER PERMANENTE                         | 16,695,234.60           | 17.04%         |
| 5.1.1.2 | REMUNERACIONES AL PERSONAL DE CARÁCTER TRANSITORIO                        | 5,303,737.41            | 5.41%          |
| 5.1.1.3 | REMUNERACIONES ADICIONALES Y ESPECIALES                                   | 2,251,219.88            | 2.30%          |
| 5.1.1.4 | SEGURIDAD SOCIAL  | 4,687,724.25            | 4.78%          |
| 5.1.1.5 | OTRAS PRESTACIONES SOCIALES Y ECONÓMICAS                                  | 22,984,426.29           | 23.46%         |
| 5.1.1.6 | PAGO DE ESTIMULOS A SERVIDORES PUBLICOS                                   | 13,075.31               | 0.01%          |
|         | <b>Materiales y Suministros</b>   |                         |                |
| 5.1.2.1 | MATERIALES DE ADMINISTRACION, EMISION DE DOCUMENTOS Y ARTICULOS OFICIALES | 907,563.95              | 0.93%          |
| 5.1.2.2 | ALIMENTOS Y UTENSILIOS  | 402,273.55              | 0.41%          |
| 5.1.2.4 | MATERIALES Y ARTICULOS DE CONSTRUCCIÓN Y DE REPARACIÓN                    | 107,265.87              | 0.11%          |
| 5.1.2.6 | COMBUSTIBLES, LUBRICANTES Y ADITIVOS                                      | 666,695.40              | 0.68%          |
| 5.1.2.7 | VESTUARIO, BLANCOS, PRENDAS DE PROTECCIÓN Y ARTICULOS DEPORTIVOS          | 407,529.07              | 0.42%          |
| 5.1.2.9 | HERRAMIENTAS, REFACCIONES Y ACCESORIOS MENORES                            | 201,622.35              | 0.21%          |
|         | <b>Servicios Generales</b>  |                         |                |
| 5.1.3.1 | SERVICIOS BÁSICOS   | 852,379.45              | 0.87%          |
| 5.1.3.2 | SERVICIOS DE ARRENDAMIENTO  | 1,908,680.74            | 1.95%          |
| 5.1.3.3 | SERVICIOS PROFESIONALES, CIENTÍFICOS Y TÉCNICOS Y OTROS SERVICIOS         | 1,131,884.55            | 1.16%          |
| 5.1.3.4 | SERVICIOS FINANCIEROS, BANCARIOS Y COMERCIALES                            | 238,297.27              | 0.24%          |
| 5.1.3.5 | SERVICIOS DE INSTALACIÓN, REPARACIÓN, MANTENIMIENTO Y CONSERVACIÓN        | 312,285.89              | 0.32%          |
| 5.1.3.6 | SERVICIOS DE COMUNICACIÓN SOCIAL Y PUBLICIDAD                             | 489,708.41              | 0.50%          |
| 5.1.3.7 | SERVICIOS DE TRASLADO Y VIÁTICOS  | 0.00                    | 0.00%          |
| 5.1.3.8 | SERVICIOS OFICIALES   | 372,696.76              | 0.38%          |
| 5.1.3.9 | OTROS SERVICIOS GENERALES   | 1,366,123.20            | 1.39%          |
|         | <b>Transferencias, Asignaciones, Subsidios y Otras Ayudas</b>             |                         |                |
|         | <b>Ayudas Sociales</b>  |                         |                |
| 5.2.4.1 | AYUDAS SOCIALES A PERSONAS  | 0.00                    | 0.00%          |
| 5.2.4.7 | AYUDAS SOCIALES A ENTIDADES DE INTERÉS PÚBLICO                            | 35,356,670.00           | 36.08%         |
|         | <b>Convenios</b>  |                         |                |
| 5.3.3.3 | OTROS CONVENIOS   | 0.00                    | 0.00%          |
|         | <b>Otros Gastos y Pérdidas Extraordinarias</b>                            |                         |                |
| 5.5.1.5 | DEPRECIACIÓN DE BIENES MUEBLES  | 1,158,712.98            | 1.18%          |
| 5.5.1.7 | AMORTIZACIÓN DE ACTIVOS INTANGIBLES                                       | 174,813.76              | 0.18%          |
|         | <b>TOTAL DE GASTOS Y OTRAS PÉRDIDAS</b>                                   | <b>97,990,620.94</b>    | <b>100.00%</b> |



## INSTITUTO ELECTORAL Y DE PARTICIPACIÓN CIUDADANA DE TABASCO

DIRECCION EJECUTIVA DE ADMINISTRACIÓN  
COORDINACIÓN DE RECURSOS FINANCIEROS

### NOTAS A LOS ESTADOS FINANCIEROS

La cuenta de "Servicios Personales" representa el **52.97%** respecto del total de Gastos y Otras Pérdidas, por concepto de pago de nóminas.

Otra de las cuentas representativas es la de "Ayudas Sociales a Instituciones", la cual concentra el gasto relativo al Financiamiento Público de Actividades Ordinarias y Especificas de los Partidos Políticos, aprobado en el acuerdo núm. CE/2021/086 de fecha 13 de octubre de 2021, y el CE/2021/092 de fecha 14 de diciembre de 2021, emitido por el consejo estatal del I.E.P.C.T. y de conformidad a lo dispuesto en el Decreto 009 que contiene el Presupuesto Aprobado por el H. Congreso del Estado, para el Instituto Electoral durante el Ejercicio Fiscal 2022 y publicado en el Periódico Oficial del Estado, Extraordinario, Época 7ª, Edición 233, número 5742 de fecha 21 de diciembre de 2021, se autorizó una asignación presupuestal para el Gasto de Operación de este Órgano Electoral

#### III) NOTAS AL ESTADO DE VARIACIONES EN LA HACIENDA PÚBLICA

La Hacienda Pública/Patrimonio corresponde a los activos netos del Instituto Electoral y de Participación Ciudadana de Tabasco, representado por los recursos, inversiones y derechos, una vez deducidos de todos los pasivos contraídos:

| Concepto  | Saldo al 31/08/2022     |
|---|-------------------------|
| Patrimonio al 31 de Diciembre de 2021                   | \$ 46,583,749.17        |
| Rectificaciones de Resultados de Ejercicios Anteriores. | -\$ 3,529,256.17        |
| Resultado del ejercicio (Ahorro/Desahorro)              | \$ 25,249,756.06        |
| Incremento al patrimonio                                | \$ 51,074.80            |
| <b>Hacienda Pública/Patrimonio 2022</b>                 | <b>\$ 68,355,323.86</b> |

Al 31 de agosto de 2022, el Instituto Electoral obtuvo un ahorro generado de **\$ 25,249,756.06** (Veinticinco millones doscientos cuarenta y nueve mil setecientos cincuenta y seis pesos 06/100 M.N.).

#### IV) NOTAS AL ESTADO DE FLUJO DE EFECTIVO

De acuerdo a las Normas y Metodología para la emisión de información financiera y estructura de los estados financieros básicos del ente público y características de sus notas, emitidas por el Consejo Nacional de Armonización Contable (CONAC), y en base a la supletoriedad al Marco Conceptual de Contabilidad Gubernamental, NIF-B2: Estado de Flujo de Efectivo, se presenta el flujo de efectivo del 01 al 31 de agosto de 2022, comparado con las cifras del mes inmediato anterior.



# INSTITUTO ELECTORAL Y DE PARTICIPACIÓN CIUDADANA DE TABASCO

DIRECCION EJECUTIVA DE ADMINISTRACIÓN  
COORDINACIÓN DE RECURSOS FINANCIEROS

## NOTAS A LOS ESTADOS FINANCIEROS

| Concepto   | 31/08/2022           | 31/07/2022           |
|--|----------------------|----------------------|
| Efectivo   | 50,000.00            | 50,000.00            |
| Banco / Tesorería  | 30,502,230.64        | 29,348,088.09        |
| Inversiones Temporales (hasta 3 meses)                         | 630.81               | 629.26               |
| Fondos con Afectacion Especificas                              | 0.00                 | 0.00                 |
| Dépositos de Fondos de Terceros en Garantía y/o Administración | 0.00                 | 0.00                 |
| Otros Efectivos y Equivalente                                  | 0.00                 | 0.00                 |
| <b>Total Efectivo y Equivalentes</b>                           | <b>30,597,665.45</b> | <b>29,443,490.35</b> |

Conciliación de los Flujos de Efectivo Netos de las Actividades de Operación y los saldos de Resultados del Ejercicio (Ahorro/Desahorro)

| Concepto   | 31/08/2022           | 31/07/2022           |
|--|----------------------|----------------------|
| Resultado del Ejercicio Ahorro/Desahorro                             | 25,249,756.06        | 25,414,099.06        |
| Movimientos de partidas o (rubros) que no afectan al efectivo        |                      |                      |
| Depreciación   | 40,222,455.29        | 39,063,742.31        |
| Amortización   | 9,097,510.72         | 8,922,696.96         |
| Incremento en las provisiones  | 0.00                 | 0.00                 |
| Incremento en inversiones producido por revaluación                  | 0.00                 | 0.00                 |
| Ganancia/perdida en venta de bienes muebles, inmuebles e intangibles | 0.00                 | 0.00                 |
| Incremento en cuentas por cobrar                                     | 0.00                 | 0.00                 |
| <b>Flujos de efectivo Netos de las Actividades de Operación</b>      | <b>49,319,966.01</b> | <b>47,986,439.27</b> |



# INSTITUTO ELECTORAL Y DE PARTICIPACIÓN CIUDADANA DE TABASCO

DIRECCION EJECUTIVA DE ADMINISTRACIÓN  
COORDINACIÓN DE RECURSOS FINANCIEROS

## NOTAS A LOS ESTADOS FINANCIEROS

### V) CONCILIACIÓN ENTRE LOS INGRESOS PRESUPUESTARIOS Y CONTABLES, ASÍ COMO ENTRE LOS EGRESOS PRESUPUESTARIOS Y LOS GASTOS CONTABLES.

Al 31 de agosto del presente año se devengaron ingresos por la cantidad de **\$123,240,377.00** (Ciento veintitrés millones doscientos cuarenta mil trescientos setenta y siete pesos 00/100 M.N.).

| <b>INSTITUTO ELECTORAL Y DE PARTICIPACION CIUDADANA DE TABASCO</b>                 |                          |
|--|--------------------------|
| <b>Conciliación entre los Ingresos Presupuestarios y Contables</b>                 |                          |
| <b>Correspondiente del 01 de Enero al 31 de Agosto de 2022</b>                     |                          |
| <b>(Cifras en pesos)</b>   |                          |
| <b>1. Total de Ingresos Presupuestarios</b>  | <b>\$ 123,240,377.00</b> |
| <b>2. Más Ingresos Contables No Presupuestarios</b>                                | <b>\$0.00</b>            |
| 2.1 Ingresos Financieros   | \$0.00                   |
| 2.2 Incremento por Variación de Inventarios  | \$0.00                   |
| 2.3 Disminución del Exceso de Estimaciones por Pérdida o Deterioro u Obsolescencia | \$0.00                   |
| 2.4 Disminución del Exceso de Provisiones  | \$0.00                   |
| 2.5 Otros Ingresos y Beneficios Varios   | \$0.00                   |
| 2.6 Otros Ingresos Contables No Presupuestarios                                    | \$0.00                   |
| <b>3. Menos Ingresos Presupuestarios No Contables</b>                              | <b>\$0.00</b>            |
| 3.1 Aprovechamientos Patrimoniales   | \$0.00                   |
| 3.2 Ingresos Derivados de Financiamientos  | \$0.00                   |
| 3.3 Otros Ingresos Presupuestarios No Contables                                    | \$0.00                   |
| <b>4. Total de Ingresos Contables</b>  | <b>\$ 123,240,377.00</b> |



# INSTITUTO ELECTORAL Y DE PARTICIPACIÓN CIUDADANA DE TABASCO

DIRECCION EJECUTIVA DE ADMINISTRACIÓN  
COORDINACIÓN DE RECURSOS FINANCIEROS

## NOTAS A LOS ESTADOS FINANCIEROS

| INSTITUTO ELECTORAL Y DE PARTICIPACION CIUDADANA DE TABASCO                           |              |                      |
|---|--------------|----------------------|
| Conciliación entre los Egresos Presupuestarios y los Gastos Contables                 |              |                      |
| Correspondiente del 01 de Enero al 31 de Agosto de 2022                               |              |                      |
| (Cifras en pesos)   |              |                      |
| <b>1. Total de Egresos Presupuestarios</b>  |              | <b>96,462,494.38</b> |
| <b>2. Menos Egresos Presupuestarios No Contables</b>                                  |              | <b>2,365,154.54</b>  |
| 2.1 Materias Primas y Materiales de Producción y Comercialización                     | 0.00         |                      |
| 2.2 Materiales y Suministros  | 0.00         |                      |
| 2.3 Mobiliario y Equipo de Administración   | 42,646.00    |                      |
| 2.4 Mobiliario y Equipo Educativo y Recreativo  | 0.00         |                      |
| 2.5 Equipo e Instrumental Médico y de Laboratorio                                     | 0.00         |                      |
| 2.6 Vehículos y Equipo de Transporte  | 0.00         |                      |
| 2.7 Equipo de Defensa y Seguridad   | 0.00         |                      |
| 2.8 Maquinaria, Otros Equipos y Herramientas  | 0.00         |                      |
| 2.9 Activos Biológicos  | 0.00         |                      |
| 2.10 Bienes Inmuebles   | 0.00         |                      |
| 2.11 Activos Intangibles  | 0.00         |                      |
| 2.12 Obra Pública en Bienes de Dominio Público  | 0.00         |                      |
| 2.13 Obra Pública en Bienes Propios   | 0.00         |                      |
| 2.14 Acciones y Participaciones de Capital  | 0.00         |                      |
| 2.15 Compra de Títulos y Valores  | 0.00         |                      |
| 2.16 Concesión de Préstamos   | 0.00         |                      |
| 2.17 Inversiones en Fideicomisos, Mandatos y Otros Análogos                           | 0.00         |                      |
| 2.18 Provisiones para Contingencias y Otras Erogaciones Especiales                    | 0.00         |                      |
| 2.19 Amortización de la Deuda Pública   | 0.00         |                      |
| 2.20 Adeudos de Ejercicios Fiscales Anteriores (ADEFAS)                               | 0.00         |                      |
| 2.21 Otros Egresos Presupuestales No Contables  | 2,322,508.54 |                      |
| <b>3. Más Gastos Contables No Presupuestarios</b>                                     |              | <b>3,893,281.10</b>  |
| 3.1 Estimaciones, Depreciaciones, Deterioros, Obsolescencia y Amortizaciones          | 1,333,526.74 |                      |
| 3.2 Provisiones   | 0.00         |                      |
| 3.3 Disminución de Inventarios  | 0.00         |                      |
| 3.4 Aumento por Insuficiencia de Estimaciones por Pérdida o Deterioro u Obsolescencia | 0.00         |                      |
| 3.5 Aumento por Insuficiencia de Provisiones  | 0.00         |                      |
| 3.6 Otros Gastos  | 0.00         |                      |
| 3.7 Otros Gastos Contables No Presupuestarios   | 2,559,754.36 |                      |
| <b>4. Total de Gastos Contables</b>   |              | <b>97,990,620.94</b> |



# INSTITUTO ELECTORAL Y DE PARTICIPACIÓN CIUDADANA DE TABASCO

DIRECCION EJECUTIVA DE ADMINISTRACIÓN  
COORDINACIÓN DE RECURSOS FINANCIEROS

## NOTAS A LOS ESTADOS FINANCIEROS

### B) NOTAS DE MEMORIA (CUENTAS DE ORDEN)

#### 2) CUENTAS DE ORDEN PRESUPUESTARIAS

##### JUICIOS

El Instituto Electoral y de Partición Ciudadana de Tabasco afronta diversos juicios laborales cuya resolución final se encuentra en trámite a la fecha de los estados financieros; sin embargo, pueden derivar en una obligación de pago para el Instituto.

Con base en el “Informe de Juicios Laborales con Análisis y Cuantificación de Riesgos” emitido por el Asesor Laboral Externo Lic. José Irving Madrigal Mandujano al 31 de agosto de 2022, se cuantifica un importe estimado, es por la cantidad de **\$ 7,295,098.30 (Siete millones doscientos noventa y cinco mil noventa y ocho pesos 30/100 M.N.)** que comprende tanto los asuntos con pronóstico desfavorable como los de probabilidades favorables. Cabe recordar que, al ser salarios caídos, estas cantidades se actualizan mensualmente, en relación a los cuales las erogaciones que pudieran derivarse de acuerdo con el estado procesal y resolución de tales juicios, su pago en caso de proceder, se efectúa con cargo a los resultados del ejercicio en el que se conoce la sentencia respectiva, afectando las partidas contables y presupuestales correspondientes, reconociendo hasta ese momento el gasto y pasivo respectivo por el importe demandado.

| Autoridad                            | Expediente                     | Estimación en caso de Laudo Condenatorio |
|--------------------------------------|--------------------------------|--|
| Tribunal de Conciliación y Arbitraje | 040/2002                       | 959,100.28                               |
| Tribunal de Conciliación y Arbitraje | 055/2002                       | 53,521.44                                |
| Tribunal Electoral de Tabasco        | TET-JL- 02/2014-II             | 81,274.44                                |
| Tribunal de Conciliación y Arbitraje | 306/2015                       | 741,759.73                               |
| Tribunal Electoral de Tabasco y      | TET-JL- 01/2017-III y 121/2017 | 507,938.68                               |
| Tribunal Electoral de Tabasco        | TET-JL- 02/2017-I              | 46,505.47                                |
| Tribunal Electoral de Tabasco        | JLI-01/2020-IV/TET-JLV2020-I   | 559,620.05                               |
| Tribunal Electoral de Tabasco        | JLI-04/2020-II                 | 380,132.04                               |
| Tribunal Electoral de Tabasco        | TET-JLI-04/2021-II             | 320,579.65                               |
| Tribunal Electoral de Tabasco        | JLI-02/2021-III                | 380,530.65                               |
| Tribunal Electoral de Tabasco        | JLI-05/2021-II                 | 331,958.36                               |
| Tribunal Electoral de Tabasco        | JLI-05/2021-III                | 2,932,177.51                             |
| <b>TOTAL</b>                         |                                | <b>\$ 7,295,098.30</b>                   |

Sin embargo, conforme al manual: “Modelo de Asientos para el registro contable” expedido por el CONAC se realiza un registro conforme al grupo VII numeral 2.5.2, siempre y cuando el expediente derive en sentencia judicial, que hasta el momento el Instituto Electoral no cuenta con dicha sentencia.



# INSTITUTO ELECTORAL Y DE PARTICIPACIÓN CIUDADANA DE TABASCO

DIRECCION EJECUTIVA DE ADMINISTRACIÓN

COORDINACIÓN DE RECURSOS FINANCIEROS

## NOTAS A LOS ESTADOS FINANCIEROS

### 2) CUENTAS DE ORDEN PRESUPUESTARIAS

#### CUENTAS DE INGRESOS

El ingreso estimado modificado del Instituto Electoral y de Participación Ciudadana de Tabasco al 31 de agosto de 2022, es del orden de **\$197,085,471.00 (Ciento noventa y siete millones ochenta y cinco mil cuatrocientos setenta y un pesos 00/100 M.N.)**, integrados de la siguiente manera:

| Rubro de Ingresos   | Ingreso               |                            |                       |
|---|-----------------------|----------------------------|-----------------------|
|   | Estimado              | Ampliaciones y Reducciones | Modificado            |
|   | (1)                   | (2)                        | (3=1+2)               |
| Impuestos   | 0.00                  | 0.00                       | 0.00                  |
| Cuotas y Aportaciones de Seguridad Social   | 0.00                  | 0.00                       | 0.00                  |
| Contribuciones de Mejoras   | 0.00                  | 0.00                       | 0.00                  |
| Derechos  | 0.00                  | 0.00                       | 0.00                  |
| Productos   | 0.00                  | 148,438.14                 | 148,438.14            |
| Aprovechamientos  | 0.00                  | 22,327.86                  | 22,327.86             |
| Ingresos por Venta de Bienes, Prestación de Servicios y Otros Ingresos  | 0.00                  | 0.00                       | 0.00                  |
| Participaciones, Aportaciones, Convenios, Incentivos Derivados de la Colaboración Fiscal y Fondos Distintos de Aportaciones | 0.00                  | 0.00                       | 0.00                  |
| Transferencias, Asignaciones, Subsidios y Subvenciones, y Pensiones y Jubilaciones  | 196,914,705.00        | 0.00                       | 196,914,705.00        |
| Ingresos Derivados de Financiamientos   | 0.00                  | 0.00                       | 0.00                  |
| <b>Total</b>  | <b>196,914,705.00</b> | <b>170,766.00</b>          | <b>197,085,471.00</b> |

#### CUENTAS DE EGRESOS

El Presupuesto de Egresos Modificado Anual al 31 de agosto de 2022, es del orden de **\$196,914,705.00 (Ciento noventa y seis millones novecientos catorce mil setecientos cinco pesos 00/100 M.N.)**, integrados de la siguiente manera:

| CONCEPTO   | EGRESOS               |                             |                       |                      |                      | SUBEJERCICIO          |
|--|-----------------------|-----------------------------|-----------------------|----------------------|----------------------|-----------------------|
|  | APROBADO              | AMPLIACIONES/ (REDUCCIONES) | MODIFICADO            | DEVENGADO            | PAGADO               |                       |
|  | 1                     | 2                           | (3=1+2)               | 4                    | 5                    |                       |
| SERVICIOS PERSONALES                                   | 99,344,027.00         | 0.00                        | 99,344,027.00         | 51,935,417.74        | 51,128,254.38        | 47,408,609.26         |
| MATERIALES Y SUMINISTROS                               | 12,934,339.00         | 0.00                        | 12,934,339.00         | 2,404,532.80         | 2,397,397.80         | 10,529,806.20         |
| SERVICIOS GENERALES                                    | 22,930,362.00         | 0.00                        | 22,930,362.00         | 6,723,227.84         | 6,541,795.84         | 16,207,134.16         |
| TRANSFERENCIAS, ASIGNACIONES, SUBSIDIOS Y OTRAS AYUDAS | 53,035,001.00         | 0.00                        | 53,035,001.00         | 35,356,670.00        | 35,356,670.00        | 17,678,331.00         |
| BIENES MUEBLES, INMUEBLES E INTANGIBLES                | 4,524,077.00          | 0.00                        | 4,524,077.00          | 42,646.00            | 42,646.00            | 4,481,431.00          |
| INVERSIÓN PÚBLICA                                      | 4,146,899.00          | 0.00                        | 4,146,899.00          | 0.00                 | 0.00                 | 4,146,899.00          |
| INVERSIONES FINANCIERAS Y OTRAS PROVISIONES            | 0.00                  | 0.00                        | 0.00                  | 0.00                 | 0.00                 | 0.00                  |
| PARTICIPACIONES Y APORTACIONES                         | 0.00                  | 0.00                        | 0.00                  | 0.00                 | 0.00                 | 0.00                  |
| DEUDA PÚBLICA  | 0.00                  | 0.00                        | 0.00                  | 0.00                 | 0.00                 | 0.00                  |
| <b>TOTAL DEL GASTO</b>                                 | <b>196,914,705.00</b> | <b>0.00</b>                 | <b>196,914,705.00</b> | <b>96,462,494.38</b> | <b>95,466,764.02</b> | <b>100,452,210.62</b> |

El Presupuesto Inicial de Egresos para el Ejercicio Fiscal 2022 de este Instituto Electoral y de Participación Ciudadana de Tabasco, es del orden de **\$196,914,705.00 (Ciento noventa y seis millones novecientos catorce mil setecientos cinco pesos 00/100 M.N.)**:



# INSTITUTO ELECTORAL Y DE PARTICIPACIÓN CIUDADANA DE TABASCO

DIRECCION EJECUTIVA DE ADMINISTRACIÓN  
COORDINACIÓN DE RECURSOS FINANCIEROS

## NOTAS A LOS ESTADOS FINANCIEROS

| FUENTE DE FINANCIAMIENTO: RECURSOS FEDERALES |                       |
|--|-----------------------|
| CAPITULO                                     | IMPORTE               |
| 1000   | 99,344,027.00         |
| 2000   | 12,934,339.00         |
| 3000   | 22,930,362.00         |
| 4000   | 53,035,001.00         |
| 5000   | 4,524,077.00          |
| 6000   | 4,146,899.00          |
| <b>TOTAL</b>                                 | <b>196,914,705.00</b> |

### C) NOTAS DE GESTIÓN ADMINISTRATIVA

#### 2. Panorama Económico y Financiero

El Instituto Electoral y de Participación Ciudadana de Tabasco, mediante el Acuerdo del Consejo Estatal número CE/2021/086 de fecha 13 de octubre de 2021, aprueba el Anteproyecto del Presupuesto de Egresos para el Ejercicio Fiscal 2022, por la cantidad de **\$196,914,704.81 (Ciento noventa y seis millones novecientos catorce mil setecientos cuatro pesos 81/100 M.N.)**, integrados de la siguiente manera:

- Gasto corriente del Instituto Electoral, **\$139,732,804.30 (Ciento treinta y nueve millones setecientos treinta y dos mil ochocientos cuatro pesos 30/100 M.N.)**.
- Proyectos especiales, **\$4,146,899.00 (Cuatro millones ciento cuarenta y seis mil ochocientos noventa y nueve pesos 00/100 M.N.)**.
- Y Financiamiento Público para el sostenimiento de Actividades Ordinarias y Específicas de los Partidos Políticos para el ejercicio 2022, **\$53,035,001.51 (Cincuenta y tres millones treinta y cinco mil un pesos 51/100 M.N.)**.

Al respecto mediante Decreto 009 que contiene el Presupuesto Aprobado por el H. Congreso del Estado, para el Instituto Electoral durante el Ejercicio Fiscal 2022 y publicado en el Periódico Oficial del Estado, Extraordinario, Época 7ª, Edición 233, número 5742 de fecha 21 de diciembre de 2021, se autorizó una asignación presupuestal para el Gasto de Operación de este Órgano Electoral, la cantidad de **\$196,914,705.00 (Ciento noventa y seis millones novecientos catorce mil setecientos cinco pesos 00/100 M.N.)**.

#### a) Fecha de creación del ente

El 21 de diciembre de 1996, se publicó en el Periódico Oficial del Estado, las reformas a la Constitución Política del Estado Libre y Soberano de Tabasco en materia electoral, y el 28 de diciembre de 1996 se





## INSTITUTO ELECTORAL Y DE PARTICIPACIÓN CIUDADANA DE TABASCO

DIRECCION EJECUTIVA DE ADMINISTRACIÓN  
COORDINACIÓN DE RECURSOS FINANCIEROS

### NOTAS A LOS ESTADOS FINANCIEROS

publicaron en el Periódico Oficial del Estado las reformas y adiciones al Código de Instituciones y Procedimientos Electorales del Estado de Tabasco, creándose a través de dichos ordenamientos el **Instituto Electoral de Tabasco**.

El 27 de noviembre del 2002, se publicó en el Periódico Oficial del Estado, el Decreto 192, las reformas a la Constitución Política del Estado Libre y Soberano de Tabasco en materia electoral, entre las cuales se encuentran el cambio de nombre del **Instituto Electoral de Tabasco** por el de **Instituto Electoral y de Participación Ciudadana de Tabasco**.

El 02 de julio de 2014 se publicó en el Periódico Oficial del Estado, el Decreto 118, las reformas a la Constitución Política del Estado Libre y Soberano de Tabasco en materia electoral, entre las cuales, el artículo tercero transitorio denomina **Instituto Electoral y de Participación Ciudadana de Tabasco**, sustituyendo al organismo del mismo nombre que se preveía en la Ley que se abrogó.

#### b) Principales cambios en su estructura

Los principales cambios en la estructura del Instituto Electoral y de Participación Ciudadana de Tabasco, se encuentran sustentada en la reforma realizada a la Constitución Política del Estado Libre y Soberano de Tabasco, mediante Decreto No. 153 publicado en el Suplemento "V" del Periódico Oficial del Estado No. 6916 del 17 de diciembre de 2008, a través de la cual se crea el **Órgano Técnico de Fiscalización y la Contraloría General**, mismos que tienen a su cargo las tareas de fiscalización especializada, en sus respectivos ámbitos de competencia de conformidad con las facultades que les confieren los artículos 96 y 362 de la Ley Electoral del Estado de Tabasco respectivamente. La designación del Contralor General del Instituto Electoral, la realiza el Congreso del Estado de Tabasco mediante el voto de las dos terceras partes de los diputados presentes, y la designación del Titular del Órgano Técnico, encargado de la fiscalización de los partidos políticos, por las dos terceras partes del Consejo Estatal del Instituto Electoral.

Se aprobó la adecuación de la Estructura Organizacional, Cargos, Puestos y demás elementos, del instituto Electoral y de Participación Ciudadana de Tabasco, **correspondiente al personal que forma parte de la rama administrativa**, según acuerdo No. CE/2016/044 de fecha 30 de agosto de 2016.

El 16 de junio de 2017 la Junta Estatal Ejecutiva aprobó mediante acta los siguientes documentos:

1.- Manual de normas presupuestarias y administrativas para el control del ejercicio presupuestal. Tiene como objetivo fundamental, establecer la normatividad que permita el Instituto Electoral y de Participación Ciudadana de Tabasco, ejercer y controlar presupuestal, financiera, administrativa y contablemente, la correcta aplicación del gasto, de manera que se cumplan en forma eficiente y eficaz las metas y programas periódicos integrados por los Órganos Centrales del Instituto previstos en la Ley Electoral y de Partidos Políticos del Estado de Tabasco. Los órganos Centrales, Distritales y Municipales, así como las unidades administrativas que emanan de ellos están obligados y aplicar las presentes Normas Administrativas.

2.- Manual de organización del Instituto Electoral y de Participación Ciudadana de Tabasco.



## INSTITUTO ELECTORAL Y DE PARTICIPACIÓN CIUDADANA DE TABASCO

DIRECCION EJECUTIVA DE ADMINISTRACIÓN  
COORDINACIÓN DE RECURSOS FINANCIEROS

### NOTAS A LOS ESTADOS FINANCIEROS

El objetivo principal del Manual de Organización es implementar las funciones que definen a esta institución para alcanzar las metas establecidas y cumplir con las disposiciones de la normatividad que nos rige.

3.- Manual de remuneraciones de los Servidores Públicos del Instituto Electoral y de Participación Ciudadana de Tabasco.

Este documento normativo de índole administrativo, contiene las bases para establecer las remuneraciones de todos los Servidores Públicos de este Organismo Público Local (Artículo 100 de la Ley Electoral y de Partidos Políticos del Estado de Tabasco).

4.- Reglamento de adquisiciones, arrendamiento y prestación de servicios del Instituto Electoral y de Participación Ciudadana de Tabasco.

El presente ordenamiento es obligatorio para todos los servidores públicos del Instituto Electoral y de Participación Ciudadana de Tabasco, para las personas físicas y jurídico-colectivos que deseen realizar una actividad comercial con este Órgano Electoral, y tiene por objeto reglamentar las disposiciones en materia de Adquisiciones, Arrendamientos y Prestación de Servicios del Instituto Electoral, con la finalidad de propiciar su oportuno y estricto cumplimiento.

#### 4) Organización y Objeto Social

##### a) Objeto social

El Instituto Electoral y de Participación Ciudadana de Tabasco, de conformidad con lo establecido en el artículo 101 de la Ley Electoral y de Partidos Políticos del Estado de Tabasco, tiene como finalidad:

- I. Contribuir al desarrollo de la vida pública y democrática.
- II. Preservar el fortalecimiento del régimen de Partidos Políticos.
- III. Asegurar a los ciudadanos el ejercicio de derechos políticos electorales y vigilar el cumplimiento de sus obligaciones.
- IV. Garantizar la celebración periódica y pacífica de las elecciones para renovar a los integrantes de los poderes Legislativo, Ejecutivo y los Ayuntamientos del estado.
- V. Velar por la autenticidad y efectividad del voto.
- VI. Llevar a cabo la promoción del voto y coadyuvar en la difusión de la educación cívica y de la cultura democrática.

##### b) Principal actividad

La actividad principal del Instituto Electoral y de Participación Ciudadana de Tabasco, es la organización de procesos electorales locales para la renovación de los Poderes Legislativo y Ejecutivo y de los Gobiernos Municipales, garantizando elecciones libres, auténticas y periódicas, a través del sufragio universal, libre, secreto, directo, personal e intransferible.



## INSTITUTO ELECTORAL Y DE PARTICIPACIÓN CIUDADANA DE TABASCO

DIRECCION EJECUTIVA DE ADMINISTRACIÓN  
COORDINACIÓN DE RECURSOS FINANCIEROS

### NOTAS A LOS ESTADOS FINANCIEROS

#### c) Ejercicio fiscal

Ejercicio fiscal 2022

#### d) Régimen jurídico

De conformidad con lo establecido en el artículo 9 Apartado C de la Constitución Política del Estado Libre y Soberano de Tabasco y el artículo 100 de la Ley Electoral y de Partidos Políticos del Estado de Tabasco, el Instituto Electoral y de Participación Ciudadana de Tabasco es un organismo público, de carácter permanente, autónomo en su funcionamiento e independiente en sus decisiones y profesional en su desempeño, dotado de personalidad jurídica y patrimonios propios, depositario de la autoridad electoral, responsable del ejercicio de la función pública de organizar las elecciones.

#### e) Consideraciones fiscales del ente

El Instituto Electoral y de Participación Ciudadana de Tabasco, tiene las siguientes obligaciones respecto de contribuciones fiscales federales:

En materia de Impuesto sobre la Renta, está obligado presentar declaración y pago provisional mensual y declaraciones anuales siguientes:

- Impuesto sobre la Renta (ISR) por las retenciones sobre sueldos y salarios.
- Impuesto sobre la Renta (ISR) por las retenciones realizadas a los trabajadores asimilables a salarios.
- Impuesto sobre la Renta (ISR) por la retención realizada por servicios profesionales.
- Impuesto sobre la renta (ISR) por las retenciones realizadas por el pago de rentas de bienes inmuebles.

Asimismo, debe de presentar declaración informativa anual de Subsidio para el Empleo.

En materia de Impuesto al Valor Agregado, es sujeto obligado para retener y presentar declaración y pago mensual de las siguientes retenciones:

- Retención del I.V.A. por Servicios Profesionales
- Retención del I.V.A. por Arrendamientos de Inmuebles
- Retención del I.V.A. por Servicios de Autotransporte Terrestre

En relación a las contribuciones fiscales estatales, se tiene la obligación de presentar la declaración y pago de los siguientes impuestos:

- Impuesto sobre Nóminas
- Impuesto Estatal Vehicular



## INSTITUTO ELECTORAL Y DE PARTICIPACIÓN CIUDADANA DE TABASCO

DIRECCION EJECUTIVA DE ADMINISTRACIÓN  
COORDINACIÓN DE RECURSOS FINANCIEROS

### NOTAS A LOS ESTADOS FINANCIEROS

En materia de contribuciones de seguridad social, de conformidad con el artículo 163 numeral 2 de la Ley Electoral y de Partidos Políticos del Estado de Tabasco, el Instituto Electoral está incorporado al régimen del Instituto de Seguridad Social del Estado de Tabasco.

#### f) Estructura organizacional básica

La estructura orgánica básica del Instituto Electoral, se encuentra prevista en la Ley Electoral y de Partidos Políticos del Estado de Tabasco, en los siguientes artículos:

ARTÍCULO 105. Los Órganos Centrales del Instituto Estatal son:

- I. Consejo Estatal;
- II. Presidencia del Consejo Estatal;
- III. Junta Estatal Ejecutiva;
- IV. Secretaría Ejecutiva; y
- V. Órgano Técnico de Fiscalización.

ARTÍCULO 121. La Dirección de Organización Electoral y Educación Cívica. (Actualmente Dirección Ejecutiva de Organización Electoral y Educación Cívica, según acuerdo No. CE/2016/044 de fecha 30 de agosto de 2016)

ARTÍCULO 122. La Dirección de Administración. (Actualmente Dirección Ejecutiva de Administración, según acuerdo No. CE/2016/044 de fecha 30 de agosto de 2016)

Artículo 123.- En cada una de las cabeceras distritales del estado, el Instituto Estatal, contará con un órgano electoral integrada de la manera siguiente:

- I. La Junta Electoral Distrital;
- II. La Vocalía Ejecutiva Distrital; y
- III. El Consejo Electoral Distrital.

Artículo 133.- Derogado.

ARTÍCULO 377. La Contraloría General es el órgano de control interno del Instituto Estatal.

#### g) Fideicomisos, mandatos y análogos de los cuales es fideicomitente o fideicomisario.

Sin información que reportar.

#### 5) Bases de Preparación de los Estados Financieros

- a) En la elaboración y preparación de los Estados Financieros se ha observado el marco Conceptual de Contabilidad Gubernamental y los Postulados Básicos de Contabilidad Gubernamental emitidos por el Consejo Nacional de Armonización Contable, para lo cual el



## INSTITUTO ELECTORAL Y DE PARTICIPACIÓN CIUDADANA DE TABASCO

DIRECCION EJECUTIVA DE ADMINISTRACIÓN  
COORDINACIÓN DE RECURSOS FINANCIEROS

### NOTAS A LOS ESTADOS FINANCIEROS

Instituto Electoral y de Participación Ciudadana de Tabasco tiene implementado el programa integral denominado "Sistema de Administración Gubernamental Armonizado" (SAGA+), herramienta tecnológica que permitirá que el Sistema de Contabilidad Gubernamental, integre en forma automática la operación contable con el ejercicio presupuestario, registre de manera automática y, por única vez, los momentos contables correspondientes, así como facilitar el registro y control de los inventarios de bienes muebles e inmuebles, y generar información financiera y programática – presupuestaria en tiempo real.

En cumplimiento al artículo 7 de la Ley General de Contabilidad Gubernamental, a inicio del ejercicio 2015 se realizó mejoras a la estructura del plan de cuentas adoptando los dígitos del clasificador por fuente de financiamiento del CONAC, asimismo a las cuentas por cobrar se le agrego el clasificador por rubros de ingreso con la finalidad de alimentar los reportes de flujo efectivo y cuenta económica, en base al anexo B.2 Matriz Ingresos Recaudado.

- b) Para el reconocimiento, valuación y revelación de los diferentes rubros de la información financiera se aplicó en lo conducente la normatividad emitida por el Consejo Nacional de Armonización Contable, como son: Normas y Metodología para determinación de Momentos Contables de los Egresos, Normas y Metodología para Momentos Contables de los Ingresos, Principales Reglas del Registro y Valoración del Patrimonio, Reglas Específicas del Registro y Valoración del Patrimonio, entre otras.
- c) Adicionalmente para la elaboración y presentación homogénea de la información financiera el 27 de abril de 2016 se publicó en el DOF la Ley de Disciplina Financiera, la cual tiene por objeto establecer los criterios generales de responsabilidad hacendaria y financiera, para un manejo sostenible de las finanzas públicas, con fundamento en los artículos 6,7 y 9 de la Ley General de Contabilidad Gubernamental, el Consejo Nacional de Armonización Contable aprobó los Criterios y los formatos a que hace referencia la LDF y fueron publicados en el DOF el 11 de octubre de 2016.

#### 5) Políticas de Contabilidad Significativas

Sistema de Contabilidad Gubernamental del Instituto Electoral y de Participación Ciudadana de Tabasco, da cumplimiento a las disposiciones legales, técnicas y conceptuales establecidas en la Ley General de Contabilidad Gubernamental y los Acuerdos emitidos por el Consejo Nacional de Armonización Contable, mismo que cumple con las siguientes características:

- a) Es único, uniforme e integrador.
- b) Integra en forma automática la operación contable con el ejercicio presupuestario.
- c) Efectúa los registros considerando la base acumulativa (devengado) de las transacciones.
- d) Registra de manera automática y, por única vez, los momentos contables de los ingresos y egresos.
- e) Efectúa interrelación automática de los clasificadores presupuestarios y lista de cuentas.



# INSTITUTO ELECTORAL Y DE PARTICIPACIÓN CIUDADANA DE TABASCO

DIRECCION EJECUTIVA DE ADMINISTRACIÓN  
COORDINACIÓN DE RECURSOS FINANCIEROS

## NOTAS A LOS ESTADOS FINANCIEROS

### 11) Calificaciones otorgadas

El Instituto Electoral inicio con la armonización contable en enero de 2012, siendo una de las Instituciones del Estado de tabasco con un crecimiento considerable en un 80%, adoptando las constantes reformas que ha hecho el Consejo Nacional de Armonización Contable, y sus Cuentas publicas armonizadas han sido aprobadas por H. Congreso del estado de Tabasco.

### 12) Proceso de Mejora

Se informa que se está revisando el control interno del Instituto Electoral.

### 13) Información por Segmentos

Sin información que reportar.

### 14) Eventos Posteriores al Cierre

Sin información que reportar.

### 15) Partes relacionadas

En las transacciones y operaciones del Instituto Electoral y de Participación Ciudadana de Tabasco no existen partes relacionadas que pudieran ejercer influencia significativa sobre la toma de decisiones financieras y operativas del Instituto, toda vez, que los recursos con que opera son autorizados por el Poder Legislativo del Estado de Tabasco a través del Decreto del Presupuesto de Egresos; a su vez los recursos en comento, son ministrados al Instituto Electoral por el Poder Ejecutivo del Estado de Tabasco, a través de la Secretaría de Planeación y Finanzas.

### 16) Responsabilidad Sobre la Presentación Razonable de la Información Contable

Los Estados Financieros son firmados en cada página y con la leyenda "Bajo protesta de decir verdad declaramos que los Estados Financieros y sus notas, son razonablemente correctos y son responsabilidad del emisor".



# INSTITUTO ELECTORAL Y DE PARTICIPACION CIUDADANA DE TABASCO

## ESTADO ANALÍTICO DEL ACTIVO DEL 1 DE AGOSTO AL 31 DE AGOSTO DE 2022 (Cifras en pesos)

| Concepto  | Saldo Inicial        | Cargos del Periodo   | Abonos del Periodo   | Saldo Final          | Variación del Periodo |
|---|----------------------|----------------------|----------------------|----------------------|-----------------------|
| <b>ACTIVO</b>   | <b>74,384,410.63</b> | <b>27,994,166.78</b> | <b>28,419,735.07</b> | <b>73,958,842.34</b> | <b>-425,568.29</b>    |
| <b>ACTIVO CIRCULANTE</b>                                      | <b>34,337,584.42</b> | <b>27,994,166.78</b> | <b>28,255,372.07</b> | <b>34,076,379.13</b> | <b>-261,205.29</b>    |
| EFFECTIVO Y EQUIVALENTES                                      | 29,398,717.35        | 14,486,180.74        | 13,332,036.64        | 30,552,861.45        | 1,154,144.10          |
| DERECHOS A RECIBIR EFECTIVO O EQUIVALENTES                    | 2,401,015.09         | 13,271,013.55        | 14,547,163.07        | 1,124,865.57         | -1,276,149.52         |
| DERECHOS A RECIBIR BIENES O SERVICIOS                         | 610,594.60           | 100,000.00           | 142,479.75           | 568,114.85           | -42,479.75            |
| INVENTARIOS   | 0.00                 | 0.00                 | 0.00                 | 0.00                 | 0.00                  |
| ALMACENES   | 1,927,257.38         | 136,972.49           | 233,692.61           | 1,830,537.26         | -96,720.12            |
| ESTIMACIÓN POR PÉRDIDA O DETERIORO DE ACTIVOS CIRCULANTES     | 0.00                 | 0.00                 | 0.00                 | 0.00                 | 0.00                  |
| OTROS ACTIVOS CIRCULANTES                                     | 0.00                 | 0.00                 | 0.00                 | 0.00                 | 0.00                  |
| <b>ACTIVO NO CIRCULANTE</b>                                   | <b>40,046,826.21</b> | <b>0.00</b>          | <b>164,363.00</b>    | <b>39,882,463.21</b> | <b>-164,363.00</b>    |
| INVERSIONES FINANCIERAS A LARGO PLAZO                         | 0.00                 | 0.00                 | 0.00                 | 0.00                 | 0.00                  |
| DERECHOS A RECIBIR EFECTIVO O EQUIVALENTES A LARGO PLAZO      | 0.00                 | 0.00                 | 0.00                 | 0.00                 | 0.00                  |
| BIENES INMUEBLES, INFRAESTRUCTURA Y CONSTRUCCIONES EN PROCESO | 35,475,645.07        | 0.00                 | 0.00                 | 35,475,645.07        | 0.00                  |
| BIENES MUEBLES  | 44,185,943.93        | 0.00                 | 0.00                 | 44,185,943.93        | 0.00                  |
| ACTIVOS INTANGIBLES   | 9,540,840.22         | 0.00                 | 0.00                 | 9,540,840.22         | 0.00                  |
| DEPRECIACIÓN, DETERIORO Y AMORTIZACIÓN ACUMULADA DE BIENES    | (49,155,603.01)      | 0.00                 | 164,363.00           | (49,319,966.01)      | -164,363.00           |
| ACTIVOS DIFERIDOS   | 0.00                 | 0.00                 | 0.00                 | 0.00                 | 0.00                  |
| ESTIMACIÓN POR PÉRDIDA O DETERIORO DE ACTIVOS NO CIRCULANTES  | 0.00                 | 0.00                 | 0.00                 | 0.00                 | 0.00                  |
| OTROS ACTIVOS NO CIRCULANTES                                  | 0.00                 | 0.00                 | 0.00                 | 0.00                 | 0.00                  |

Villahermosa, Tabasco a 23 de Septiembre de 2022

Bajo protesta de decir verdad declaramos que los Estados Financieros y sus notas, son razonablemente correctos y son responsabilidad del emisor.

LIC. JORGE ALBERTO ZAVALA FRÍAS  
SECRETARIO EJECUTIVO

REVISÓ

LCP. PAUL ALEJANDRO GONZÁLEZ TORRUCO  
SUBDIRECTOR DE ADMINISTRACIÓN

LIC. JAVIER GARCÍA RODRÍGUEZ  
DIRECTOR EJECUTIVO DE ADMINISTRACIÓN

ELABORÓ

LCP. YADIRA HERNÁNDEZ GARCÍA  
ENCARGADA DE DESPACHO DE LA COORDINACIÓN DE RECURSOS FINANCIEROS



# INSTITUTO ELECTORAL Y DE PARTICIPACION CIUDADANA DE TABASCO

ESTADO ANALÍTICO DE LA DEUDA Y OTROS PASIVOS  
AL 31 DE AGOSTO DE 2022  
(Cifras en pesos)


| DENOMINACIÓN DE LAS DEUDAS                     | MONEDA DE CONTRATACIÓN | INSTITUCIÓN O PAÍS ACREEDOR | SALDO INICIAL DEL PERIODO | SALDO FINAL DEL PERIODO |
|--|------------------------|-----------------------------|---------------------------|-------------------------|
| <b>DEUDA PÚBLICA</b>                           |                        |                             |                           |                         |
| <b>Corto Plazo</b>                             |                        |                             |                           |                         |
| <b>Deuda Interna</b>                           |                        |                             | <b>0.00</b>               | <b>0.00</b>             |
| Instituciones de Crédito                       |                        |                             | 0.00                      | 0.00                    |
| Títulos y Valores                              |                        |                             | 0.00                      | 0.00                    |
| Arrendamientos Financieros                     |                        |                             | 0.00                      | 0.00                    |
| <b>Deuda Externa</b>                           |                        |                             | <b>0.00</b>               | <b>0.00</b>             |
| Organismos Financieros Internacionales         |                        |                             | 0.00                      | 0.00                    |
| Deuda Bilateral                                |                        |                             | 0.00                      | 0.00                    |
| Títulos y Valores                              |                        |                             | 0.00                      | 0.00                    |
| Arrendamientos Financieros                     |                        |                             | 0.00                      | 0.00                    |
| <b>Subtotal de Deuda Pública a Corto Plazo</b> |                        |                             | <b>0.00</b>               | <b>0.00</b>             |
| <b>Largo Plazo</b>                             |                        |                             |                           |                         |
| <b>Deuda Interna</b>                           |                        |                             | <b>0.00</b>               | <b>0.00</b>             |
| Instituciones de Crédito                       |                        |                             | 0.00                      | 0.00                    |
| Títulos y Valores                              |                        |                             | 0.00                      | 0.00                    |
| Arrendamientos Financieros                     |                        |                             | 0.00                      | 0.00                    |
| <b>Deuda Externa</b>                           |                        |                             | <b>0.00</b>               | <b>0.00</b>             |
| Organismos Financieros Internacionales         |                        |                             | 0.00                      | 0.00                    |
| Deuda Bilateral                                |                        |                             | 0.00                      | 0.00                    |
| Títulos y Valores                              |                        |                             | 0.00                      | 0.00                    |
| Arrendamientos Financieros                     |                        |                             | 0.00                      | 0.00                    |
| <b>Subtotal de Deuda Pública a Largo Plazo</b> |                        |                             | <b>0.00</b>               | <b>0.00</b>             |
| <b>Total de Otros Pasivos</b>                  |                        |                             | <b>5,864,743.77</b>       | <b>5,603,518.48</b>     |
| <b>Total de Deuda Pública y Otros Pasivos</b>  |                        |                             | <b>5,864,743.77</b>       | <b>5,603,518.48</b>     |

Villahermosa, Tabasco a 23 de Septiembre de 2022

Bajo protesta de decir verdad declaramos que los Estados Financieros y sus notas, son razonablemente correctos y son responsabilidad del emisor.


  
LIC. JORGE ALBERTO ZAVALA FRÍAS  
SECRETARIO EJECUTIVO

REVISÓ

  
LCP. PAUL ALEJANDRO GONZÁLEZ TORRUCO  
SUBDIRECTOR DE ADMINISTRACIÓN

  
LIC. JAVIER GARCÍA RODRÍGUEZ  
DIRECTOR EJECUTIVO DE ADMINISTRACIÓN

ELABORÓ

  
LCP. YADIRA HERNÁNDEZ GARCÍA  
ENCARGADA DE DESPACHO DE LA COORDINACIÓN DE RECURSOS FINANCIEROS





ESTADO ANÁLITICO DE INGRESOS  
DEL 1 DE ENERO AL 31 DE AGOSTO DE 2022

| Rubro de Ingresos   | Ingreso               |                            |                       |                       |                       | Diferencia<br>(6=5-1) |
|---|-----------------------|----------------------------|-----------------------|-----------------------|-----------------------|-----------------------|
|   | Estimado              | Ampliaciones y Reducciones | Modificado            | Devengado             | Recaudado             |                       |
|   | (1)                   | (2)                        | (3=1+2)               | (4)                   | (5)                   |                       |
| Impuestos   | 0.00                  | 0.00                       | 0.00                  | 0.00                  | 0.00                  | 0.00                  |
| Cuotas y Aportaciones de Seguridad Social   | 0.00                  | 0.00                       | 0.00                  | 0.00                  | 0.00                  | 0.00                  |
| Contribuciones de Mejoras   | 0.00                  | 0.00                       | 0.00                  | 0.00                  | 0.00                  | 0.00                  |
| Derechos  | 0.00                  | 0.00                       | 0.00                  | 0.00                  | 0.00                  | 0.00                  |
| Productos   | 0.00                  | 148,438.14                 | 148,438.14            | 148,438.14            | 148,438.14            | 148,438.14            |
| Aprovechamientos  | 0.00                  | 22,327.86                  | 22,327.86             | 22,327.86             | 22,327.86             | 22,327.86             |
| Ingresos por Venta de Bienes, Prestación de Servicios y Otros Ingresos  | 0.00                  | 0.00                       | 0.00                  | 0.00                  | 0.00                  | 0.00                  |
| Participaciones, Aportaciones, Convenios, Incentivos Derivados de la Colaboración Fiscal y Fondos Distintos de Aportaciones   | 0.00                  | 0.00                       | 0.00                  | 0.00                  | 0.00                  | 0.00                  |
| Transferencias, Asignaciones, Subsidios y Subvenciones, y Pensiones y Jubilaciones  | 196,914,705.00        | 0.00                       | 196,914,705.00        | 123,069,611.00        | 123,069,611.00        | -73,845,094.00        |
| Ingresos Derivados de Financiamientos   | 0.00                  | 0.00                       | 0.00                  | 0.00                  | 0.00                  | 0.00                  |
| <b>Total</b>  | <b>196,914,705.00</b> | <b>170,766.00</b>          | <b>197,085,471.00</b> | <b>123,240,377.00</b> | <b>123,240,377.00</b> | <b>-73,674,328.00</b> |
| <b>Ingresos Excedentes</b>  |                       |                            |                       |                       |                       |                       |
| Estado Análitico de Ingresos por Fuente de Financiamiento   | Ingreso               |                            |                       |                       |                       | Diferencia<br>(6=5-1) |
|   | Estimado              | Ampliaciones y Reducciones | Modificado            | Devengado             | Recaudado             |                       |
|   | (1)                   | (2)                        | (3=1+2)               | (4)                   | (5)                   |                       |
| <b>Ingresos del Poder Ejecutivo Federal o Estatal y de los Municipios</b>   | <b>196,914,705.00</b> | <b>170,766.00</b>          | <b>197,085,471.00</b> | <b>123,240,377.00</b> | <b>123,240,377.00</b> | <b>-73,674,328.00</b> |
| Impuestos   | 0.00                  | 0.00                       | 0.00                  | 0.00                  | 0.00                  | 0.00                  |
| Cuotas y Aportaciones de Seguridad Social   | 0.00                  | 0.00                       | 0.00                  | 0.00                  | 0.00                  | 0.00                  |
| Contribuciones de Mejoras   | 0.00                  | 0.00                       | 0.00                  | 0.00                  | 0.00                  | 0.00                  |
| Derechos  | 0.00                  | 0.00                       | 0.00                  | 0.00                  | 0.00                  | 0.00                  |
| Productos   | 0.00                  | 148,438.14                 | 148,438.14            | 148,438.14            | 148,438.14            | 148,438.14            |
| Aprovechamientos  | 0.00                  | 22,327.86                  | 22,327.86             | 22,327.86             | 22,327.86             | 22,327.86             |
| Participaciones, Aportaciones, Convenios, Incentivos Derivados de la Colaboración Fiscal y Fondos Distintos de Aportaciones   | 0.00                  | 0.00                       | 0.00                  | 0.00                  | 0.00                  | 0.00                  |
| Transferencias, Asignaciones, Subsidios y Subvenciones, y Pensiones y Jubilaciones  | 196,914,705.00        | 0.00                       | 196,914,705.00        | 123,069,611.00        | 123,069,611.00        | -73,845,094.00        |
| <b>Ingresos de los Entes Públicos de los Poderes Legislativo y Judicial, de los Órganos Autónomos y del Sector Paraestatal o Paramunicipal, así como de las Empresas Productivas del Estado</b> | <b>0.00</b>           | <b>0.00</b>                | <b>0.00</b>           | <b>0.00</b>           | <b>0.00</b>           | <b>0.00</b>           |
| Cuotas y Aportaciones de Seguridad Social   | 0.00                  | 0.00                       | 0.00                  | 0.00                  | 0.00                  | 0.00                  |
| Productos   | 0.00                  | 0.00                       | 0.00                  | 0.00                  | 0.00                  | 0.00                  |
| Ingresos por Venta de Bienes, Prestación de Servicios y Otros Ingresos  | 0.00                  | 0.00                       | 0.00                  | 0.00                  | 0.00                  | 0.00                  |
| Transferencias, Asignaciones, Subsidios y Subvenciones, y Pensiones y Jubilaciones  | 0.00                  | 0.00                       | 0.00                  | 0.00                  | 0.00                  | 0.00                  |
| <b>Ingresos Derivados de Financiamientos</b>  | <b>0.00</b>           | <b>0.00</b>                | <b>0.00</b>           | <b>0.00</b>           | <b>0.00</b>           | <b>0.00</b>           |
| Ingresos Derivados de Financiamientos   | 0.00                  | 0.00                       | 0.00                  | 0.00                  | 0.00                  | 0.00                  |
| <b>Total</b>  | <b>196,914,705.00</b> | <b>170,766.00</b>          | <b>197,085,471.00</b> | <b>123,240,377.00</b> | <b>123,240,377.00</b> | <b>-73,674,328.00</b> |
| <b>Ingresos Excedentes</b>  |                       |                            |                       |                       |                       |                       |

Villahermosa, Tabasco a 23 de Septiembre de 2022

"Bajo protesta de decir verdad declaramos que los Estados Financieros y sus notas, son razonablemente correctos y son responsabilidad del emisor".

LIC. JORGE ALBERTO ZAVALA FRÍAS  
SECRETARIO EJECUTIVO

LIC. JAVIER GARCÍA RODRÍGUEZ  
DIRECTOR EJECUTIVO DE ADMINISTRACIÓN

REVISÓ

LCP. PAUL ALEJANDRO GONZÁLEZ TORRUCO  
SUBDIRECTOR DE ADMINISTRACIÓN

ELBORÓ

LCP. YADIRA HERNÁNDEZ GARCÍA  
ENCARGADA DE DESPACHO DE LA COORDINACIÓN DE RECURSOS FINANCIEROS







## INSTITUTO ELECTORAL Y DE PARTICIPACION CIUDADANA DE TABASCO

ESTADO ANALÍTICO DEL EJERCICIO DEL PRESUPUESTO DE EGRESOS  
CLASIFICACIÓN POR OBJETO DEL GASTO (CAPÍTULO Y CONCEPTO)  
DEL 1 DE ENERO AL 31 DE AGOSTO DE 2022


| CONCEPTO   | EGRESOS               |                                |                       |                      |                      | SUBEJERCICIO          |
|--|-----------------------|--------------------------------|-----------------------|----------------------|----------------------|-----------------------|
|  | APROBADO              | AMPLIACIONES/<br>(REDUCCIONES) | MODIFICADO            | DEVENGADO            | PAGADO               |                       |
|  | 1                     | 2                              | (3=1+2)               | 4                    | 5                    |                       |
| PARTICIPACIONES                                    | 0.00                  | 0.00                           | 0.00                  | 0.00                 | 0.00                 | 0.00                  |
| APORTACIONES                                       | 0.00                  | 0.00                           | 0.00                  | 0.00                 | 0.00                 | 0.00                  |
| CONVENIOS  | 0.00                  | 0.00                           | 0.00                  | 0.00                 | 0.00                 | 0.00                  |
| <b>DEUDA PÚBLICA</b>                               | <b>0.00</b>           | <b>0.00</b>                    | <b>0.00</b>           | <b>0.00</b>          | <b>0.00</b>          | <b>0.00</b>           |
| AMORTIZACIÓN DE LA DEUDA PÚBLICA                   | 0.00                  | 0.00                           | 0.00                  | 0.00                 | 0.00                 | 0.00                  |
| INTERESES DE LA DEUDA PÚBLICA                      | 0.00                  | 0.00                           | 0.00                  | 0.00                 | 0.00                 | 0.00                  |
| COMISIONES DE LA DEUDA PÚBLICA                     | 0.00                  | 0.00                           | 0.00                  | 0.00                 | 0.00                 | 0.00                  |
| GASTOS DE LA DEUDA PÚBLICA                         | 0.00                  | 0.00                           | 0.00                  | 0.00                 | 0.00                 | 0.00                  |
| COSTO POR COBERTURAS                               | 0.00                  | 0.00                           | 0.00                  | 0.00                 | 0.00                 | 0.00                  |
| APOYOS FINANCIEROS                                 | 0.00                  | 0.00                           | 0.00                  | 0.00                 | 0.00                 | 0.00                  |
| ADEUDOS DE EJERCICIOS FISCALES ANTERIORES (ADEFAS) | 0.00                  | 0.00                           | 0.00                  | 0.00                 | 0.00                 | 0.00                  |
| <b>TOTAL DEL GASTO</b>                             | <b>196,914,705.00</b> | <b>0.00</b>                    | <b>196,914,705.00</b> | <b>96,462,494.38</b> | <b>95,466,764.02</b> | <b>100,452,210.62</b> |

Villahermosa, Tabasco a 23 de Septiembre de 2022

"Bajo protesta de decir verdad declaramos que los Estados Financieros y sus notas, son razonablemente correctos y son responsabilidad del emisor".

  
 LIC. JORGE ALBERTO ZAVALA FRÍAS  
 SECRETARIO EJECUTIVO

  
 LIC. JAVIER GARCÍA RODRÍGUEZ  
 DIRECTOR EJECUTIVO DE ADMINISTRACIÓN

REVISÓ  
  
 LCP. PAUL ALEJANDRO GONZÁLEZ TORRUCO  
 SUBDIRECTOR DE ADMINISTRACIÓN

ELBORÓ  
  
 LCP. YADIRA HERNÁNDEZ GARCÍA  
 ENCARGADA DE DESPACHO DE LA COORDINACIÓN DE RECURSOS FINANCIEROS



# INSTITUTO ELECTORAL Y DE PARTICIPACION CIUDADANA DE TABASCO

## ESTADO ANALÍTICO DEL EJERCICIO DEL PRESUPUESTO DE EGRESOS CLASIFICACIÓN ECONÓMICA (POR TIPO DE GASTO) DEL 1 DE ENERO AL 31 DE AGOSTO DE 2022

| CONCEPTO  | EGRESOS        |                                |                |               |               | SUBEJERCICIO   |
|---|----------------|--------------------------------|----------------|---------------|---------------|----------------|
|   | APROBADO       | AMPLIACIONES/<br>(REDUCCIONES) | MODIFICADO     | DEVENGADO     | PAGADO        |                |
|   | 1              | 2                              | (3=1+2)        | 4             | 5             |                |
| CORRIENTE   | 188,243,729.00 | 0.00                           | 188,243,729.00 | 96,419,848.38 | 95,424,118.02 | 91,823,880.62  |
| GASTO DE CAPITAL                                  | 8,670,976.00   | 0.00                           | 8,670,976.00   | 42,646.00     | 42,646.00     | 8,628,330.00   |
| AMORTIZACIÓN DE LA DEUDA Y DISMINUCIÓN DE PASIVOS | 0.00           | 0.00                           | 0.00           | 0.00          | 0.00          | 0.00           |
| PENSIONES Y JUBILACIONES                          | 0.00           | 0.00                           | 0.00           | 0.00          | 0.00          | 0.00           |
| PARTICIPACIONES                                   | 0.00           | 0.00                           | 0.00           | 0.00          | 0.00          | 0.00           |
| TOTAL DEL GASTO                                   | 196,914,705.00 | 0.00                           | 196,914,705.00 | 96,462,494.38 | 95,466,764.02 | 100,452,210.62 |

Villahermosa, Tabasco a 23 de Septiembre de 2022

"Bajo protesta de decir verdad declaramos que los Estados Financieros y sus notas, son razonablemente correctos y son responsabilidad del emisor".




LIC. JORGE ALBERTO ZAVALA FRIAS  
SECRETARIO EJECUTIVO




LIC. JAVIER GARCÍA RODRÍGUEZ  
DIRECTOR EJECUTIVO DE ADMINISTRACIÓN

REVISÓ



LCP. PAUL ALEJANDRO GONZÁLEZ TORRUCO  
SUBDIRECTOR DE ADMINISTRACIÓN

ELBORÓ



LCP. YADIRA HERNÁNDEZ GARCÍA  
ENCARGADA DE DESPACHO DE LA COORDINACIÓN DE  
RECURSOS FINANCIEROS



# INSTITUTO ELECTORAL Y DE PARTICIPACION CIUDADANA DE TABASCO

## ESTADO ANALÍTICO DEL EJERCICIO DEL PRESUPUESTO DE EGRESOS CLASIFICACIÓN ADMINISTRATIVA DEL 1 DE ENERO AL 31 DE AGOSTO DE 2022

| CONCEPTO   | EGRESOS               |                                |                       |                      |                      | SUBEJERCICIO          |
|--|-----------------------|--------------------------------|-----------------------|----------------------|----------------------|-----------------------|
|  | APROBADO              | AMPLIACIONES/<br>(REDUCCIONES) | MODIFICADO            | DEVENGADO            | PAGADO               |                       |
|  | 1                     | 2                              | (3=1+2)               | 4                    | 5                    |                       |
| CONSEJEROS   | 20,539,777.22         | 1,127,775.03                   | 21,667,552.25         | 11,723,763.92        | 11,671,345.81        | 9,943,788.33          |
| DIRECCIÓN EJECUTIVA DE ADMINISTRACIÓN                            | 64,290,759.21         | 562,594.66                     | 64,853,353.87         | 20,072,297.32        | 19,778,556.03        | 44,781,056.55         |
| DIRECCIÓN EJECUTIVA DE ORGANIZACIÓN ELECTORAL Y EDUCACIÓN CÍVICA | 66,284,507.87         | -1,042,643.29                  | 65,241,864.58         | 41,530,762.95        | 41,492,116.39        | 23,711,101.63         |
| SECRETARÍA EJECUTIVA   | 21,399,310.55         | -586,486.64                    | 20,812,823.91         | 10,393,559.24        | 10,265,872.75        | 10,419,264.67         |
| CONTRALORIA GENERAL  | 8,006,377.96          | 117,037.06                     | 8,123,415.02          | 4,378,674.43         | 4,351,074.36         | 3,744,740.59          |
| PRESIDENCIA  | 14,175,446.05         | -383,035.99                    | 13,792,410.06         | 7,005,689.56         | 6,556,305.88         | 6,786,720.50          |
| ÓRGANO TÉCNICO DE FISCALIZACIÓN                                  | 2,218,526.14          | 204,759.17                     | 2,423,285.31          | 1,357,746.96         | 1,351,492.80         | 1,065,538.35          |
| <b>TOTAL DEL GASTO</b>   | <b>196,914,705.00</b> | <b>0.00</b>                    | <b>196,914,705.00</b> | <b>96,462,494.38</b> | <b>95,466,764.02</b> | <b>100,452,210.62</b> |

Villahermosa, Tabasco a 23 de Septiembre de 2022

"Bajo protesta de decir verdad declaramos que los Estados Financieros y sus notas, son razonablemente correctos y son responsabilidad del emisor".

LIC. JORGE ALBERTO ZAVALA FRIAS  
SECRETARIO EJECUTIVO

LIC. JAVIER GARCÍA RODRÍGUEZ  
DIRECTOR EJECUTIVO DE ADMINISTRACIÓN

REVISÓ

LCP. PAUL ALEJANDRO GONZÁLEZ TORRUCO  
SUBDIRECTOR DE ADMINISTRACIÓN

ELBORÓ

LCP. YADIRA HERNÁNDEZ GARCÍA  
ENCARGADA DE DESPACHO DE LA COORDINACIÓN DE  
RECURSOS FINANCIEROS



**INSTITUTO ELECTORAL Y DE PARTICIPACION CIUDADANA DE TABASCO**

ESTADO ANALÍTICO DEL EJERCICIO DEL PRESUPUESTO DE EGRESOS  
 CLASIFICACIÓN FUNCIONAL (FINALIDAD Y FUNCIÓN)  
 DEL 1 DE ENERO AL 31 DE AGOSTO DE 2022

| CONCEPTO   | EGRESOS               |                                |                       |                      |                      | SUBEJERCICIO          |
|--|-----------------------|--------------------------------|-----------------------|----------------------|----------------------|-----------------------|
|  | APROBADO              | AMPLIACIONES/<br>(REDUCCIONES) | MODIFICADO            | DEVENGADO            | PAGADO               |                       |
|  | 1                     | 2                              | (3=1+2)               | 4                    | 5                    |                       |
| <b>GOBIERNO</b>  | <b>196,914,705.00</b> | <b>0.00</b>                    | <b>196,914,705.00</b> | <b>96,462,494.38</b> | <b>95,466,764.02</b> | <b>100,452,210.62</b> |
| LEGISLACIÓN  | 0.00                  | 0.00                           | 0.00                  | 0.00                 | 0.00                 | 0.00                  |
| JUSTICIA   | 0.00                  | 0.00                           | 0.00                  | 0.00                 | 0.00                 | 0.00                  |
| COORDINACION DE LA POLITICA DE GOBIERNO                          | 196,914,705.00        | 0.00                           | 196,914,705.00        | 96,462,494.38        | 95,466,764.02        | 100,452,210.62        |
| RELACIONES EXTERIORES  | 0.00                  | 0.00                           | 0.00                  | 0.00                 | 0.00                 | 0.00                  |
| ASUNTOS FINANCIEROS Y HACENDARIOS                                | 0.00                  | 0.00                           | 0.00                  | 0.00                 | 0.00                 | 0.00                  |
| SEGURIDAD NACIONAL   | 0.00                  | 0.00                           | 0.00                  | 0.00                 | 0.00                 | 0.00                  |
| ASUNTOS DE ORDEN PÚBLICO Y DE SEGURIDAD INTERIOR                 | 0.00                  | 0.00                           | 0.00                  | 0.00                 | 0.00                 | 0.00                  |
| OTROS SERVICIOS GENERALES  | 0.00                  | 0.00                           | 0.00                  | 0.00                 | 0.00                 | 0.00                  |
| <b>DESARROLLO SOCIAL</b>   | <b>0.00</b>           | <b>0.00</b>                    | <b>0.00</b>           | <b>0.00</b>          | <b>0.00</b>          | <b>0.00</b>           |
| PROTECCION AMBIENTAL   | 0.00                  | 0.00                           | 0.00                  | 0.00                 | 0.00                 | 0.00                  |
| VIVIENDA Y SERVICIOS A LA COMUNIDAD                              | 0.00                  | 0.00                           | 0.00                  | 0.00                 | 0.00                 | 0.00                  |
| SALUD  | 0.00                  | 0.00                           | 0.00                  | 0.00                 | 0.00                 | 0.00                  |
| RECREACION, CULTURA Y OTRAS MANIFESTACIONES SOCIALES             | 0.00                  | 0.00                           | 0.00                  | 0.00                 | 0.00                 | 0.00                  |
| EDUCACION  | 0.00                  | 0.00                           | 0.00                  | 0.00                 | 0.00                 | 0.00                  |
| PROTECCION SOCIAL  | 0.00                  | 0.00                           | 0.00                  | 0.00                 | 0.00                 | 0.00                  |
| OTROS ASUNTOS SOCIALES   | 0.00                  | 0.00                           | 0.00                  | 0.00                 | 0.00                 | 0.00                  |
| <b>DESARROLLO ECONOMICO</b>                                      | <b>0.00</b>           | <b>0.00</b>                    | <b>0.00</b>           | <b>0.00</b>          | <b>0.00</b>          | <b>0.00</b>           |
| ASUNTOS ECONOMICOS, COMERCIALES Y LABORALES EN GENERAL           | 0.00                  | 0.00                           | 0.00                  | 0.00                 | 0.00                 | 0.00                  |
| AGROPECUARIA, SILVICULTURA, PESCA Y CAZA                         | 0.00                  | 0.00                           | 0.00                  | 0.00                 | 0.00                 | 0.00                  |
| COMBUSTIBLES Y ENERGIA   | 0.00                  | 0.00                           | 0.00                  | 0.00                 | 0.00                 | 0.00                  |
| MINERÍA, MANUFACTURAS Y CONSTRUCCIÓN                             | 0.00                  | 0.00                           | 0.00                  | 0.00                 | 0.00                 | 0.00                  |
| TRANSPORTE   | 0.00                  | 0.00                           | 0.00                  | 0.00                 | 0.00                 | 0.00                  |
| COMUNICACIONES   | 0.00                  | 0.00                           | 0.00                  | 0.00                 | 0.00                 | 0.00                  |
| TURISMO  | 0.00                  | 0.00                           | 0.00                  | 0.00                 | 0.00                 | 0.00                  |
| CIENCIA, TECNOLOGIA E INNOVACION                                 | 0.00                  | 0.00                           | 0.00                  | 0.00                 | 0.00                 | 0.00                  |
| OTRAS INDUSTRIAS Y OTROS ASUNTOS ECONOMICOS                      | 0.00                  | 0.00                           | 0.00                  | 0.00                 | 0.00                 | 0.00                  |
| <b>OTRAS NO CLASIFICADAS EN FUNCIONES ANTERIORES</b>             | <b>0.00</b>           | <b>0.00</b>                    | <b>0.00</b>           | <b>0.00</b>          | <b>0.00</b>          | <b>0.00</b>           |
| TRANSACCIONES DE LA DEUDA PUBLICA / COSTO FINANCIERO DE LA DEUDA | 0.00                  | 0.00                           | 0.00                  | 0.00                 | 0.00                 | 0.00                  |
| TRANSFERENCIAS, PARTICIPACIONES Y APORTACIONES ENTRE DIFERENTES  | 0.00                  | 0.00                           | 0.00                  | 0.00                 | 0.00                 | 0.00                  |

*[Handwritten signature]*

*[Handwritten signature]*

*[Handwritten signature]*

*[Handwritten signature]*



# INSTITUTO ELECTORAL Y DE PARTICIPACION CIUDADANA DE TABASCO

ESTADO ANALÍTICO DEL EJERCICIO DEL PRESUPUESTO DE EGRESOS  
CLASIFICACIÓN FUNCIONAL (FINALIDAD Y FUNCIÓN)  
DEL 1 DE ENERO AL 31 DE AGOSTO DE 2022

| CONCEPTO                                  | EGRESOS        |                                |                |               |               | SUBEJERCICIO   |
|---|----------------|--------------------------------|----------------|---------------|---------------|----------------|
|   | APROBADO       | AMPLIACIONES/<br>(REDUCCIONES) | MODIFICADO     | DEVENGADO     | PAGADO        |                |
|   | 1              | 2                              | (3=1+2)        | 4             | 5             |                |
| NIVELES Y ÓRDENES DE GOBIERNO             | 0.00           | 0.00                           | 0.00           | 0.00          | 0.00          | 0.00           |
| SANEAMIENTO DEL SISTEMA FINANCIERO        | 0.00           | 0.00                           | 0.00           | 0.00          | 0.00          | 0.00           |
| ADEUDOS DE EJERCICIOS FISCALES ANTERIORES | 0.00           | 0.00                           | 0.00           | 0.00          | 0.00          | 0.00           |
| TOTAL DEL GASTO                           | 196,914,705.00 | 0.00                           | 196,914,705.00 | 96,462,494.38 | 95,466,764.02 | 100,452,210.62 |

Villahermosa, Tabasco a 23 de Septiembre de 2022

"Bajo protesta de decir verdad declaramos que los Estados Financieros y sus notas, son razonablemente correctos y son responsabilidad del emisor".

LIC. JORGE ALBERTO ZAVALA FRÍAS  
SECRETARIO EJECUTIVO

REVISÓ

LCP PAUL ALEJANDRO GONZÁLEZ TORRUCO  
SUBDIRECTOR DE ADMINISTRACIÓN

LIC. JAVIER GARCÍA RODRÍGUEZ  
DIRECTOR EJECUTIVO DE ADMINISTRACIÓN

ELBORÓ

LCP YADIRA HERNÁNDEZ GARCÍA  
ENCARGADA DE DESPACHO DE LA COORDINACIÓN DE  
RECURSOS FINANCIEROS





# INSTITUTO ELECTORAL Y DE PARTICIPACIÓN CIUDADANA DE TABASCO

DIRECCION EJECUTIVA DE ADMINISTRACIÓN  
COORDINACIÓN DE RECURSOS FINANCIEROS

## NOTAS A LOS ESTADOS FINANCIEROS

- f) Efectúa en la cuenta contable, el registro de las etapas del presupuesto, de acuerdo a lo siguiente:
- En lo relativo al gasto, registra los momentos contables: aprobado, modificado, comprometido, devengado, ejercido y pagado.
  - En lo relativo al ingreso, registra los momentos contables: estimado, modificado, devengado y recaudado.
- g) Se encuentra en proceso el registro y control de los inventarios de bienes muebles e inmuebles.
- h) Se encuentra en proceso de trabajar en tiempo real, estados financieros y de ejecución presupuestaria.
- i) Permite el procesamiento y generación de estados financieros mediante herramientas informáticas.

### 6) Posición en Moneda Extranjera y Protección por Riesgo Cambiario

El registro de las operaciones del Instituto Electoral y de Participación Ciudadana, se expresan y realizan en moneda nacional, pesos.

### 7) Reporte Analítico del Activo

El reporte de depreciación, deterioro y amortización que utiliza el Instituto Electoral y de Participación Ciudadana de Tabasco es de conformidad con las Principales Reglas de registro y Valoración del Patrimonio (Elementos Generales) publicadas en el Diario Oficial de la Federación (DOF) el 27 de diciembre de 2010, modificado el 08 de agosto de 2013; las reglas Específicas del Registro y valoración del patrimonio publicadas en el DOF el 13 de diciembre de 2011, reformado el 27 de diciembre de 2017, y los Parámetros de Estimación de Vida Útil del 15 de agosto del año 2012.

### 8) Fideicomisos, Mandatos y Análogos

Sin información que reportar.

### 9) Reporte de la Recaudación

El Instituto Electoral y de Participación Ciudadana, no tiene registros por concepto de recaudación

### 10) Información sobre la Deuda y el Reporte Analítico de la Deuda

Sin información que reportar.



ENDEUDAMIENTO NETO  
DEL 1 DE ENERO AL 31 DE AGOSTO DE 2022

| Identificación de Crédito o Instrumento                                | Contratación/<br>Colocación | Amortización | Endeudamiento Neto |
|--|-----------------------------|--------------|--------------------|
|  | A                           | B            | C=A-B              |
| <b>Creditos Bancarios</b>  |                             |              |                    |
| Documentos Comerciales por Pagar a Corto Plazo                         | 0.00                        | 0.00         | 0.00               |
| Otros Documentos por Pagar a Corto Plazo                               | 0.00                        | 0.00         | 0.00               |
| Documentos Comerciales por Pagar a Largo Plazo                         | 0.00                        | 0.00         | 0.00               |
| Otros Documentos por Pagar a Largo Plazo                               | 0.00                        | 0.00         | 0.00               |
| <b>Total Creditos Bancarios</b>  | <b>0.00</b>                 | <b>0.00</b>  | <b>0.00</b>        |
| <b>Otros Instrumentos de la Deuda</b>                                  |                             |              |                    |
| Documentos con Contratistas por Obras Públicas por Pagar a Corto       | 0.00                        | 0.00         | 0.00               |
| Porción a Corto Plazo de la Deuda Pública Interna                      | 0.00                        | 0.00         | 0.00               |
| Porción a Corto Plazo de la Deuda Pública Externa                      | 0.00                        | 0.00         | 0.00               |
| Porción a Corto Plazo de Arrendamiento Financiero                      | 0.00                        | 0.00         | 0.00               |
| Títulos y Valores de la Deuda Pública Interna a Corto Plazo            | 0.00                        | 0.00         | 0.00               |
| Títulos y Valores de la Deuda Pública Externa a Corto Plazo            | 0.00                        | 0.00         | 0.00               |
| Documentos con Contratistas por Obras Públicas por Pagar a Largo Plazo | 0.00                        | 0.00         | 0.00               |
| Títulos y Valores de la Deuda Pública Interna a Largo Plazo            | 0.00                        | 0.00         | 0.00               |
| Títulos y Valores de la Deuda Pública Externa a Largo Plazo            | 0.00                        | 0.00         | 0.00               |
| Préstamos de la Deuda Pública Interna por Pagar a Largo Plazo          | 0.00                        | 0.00         | 0.00               |
| Préstamos de la Deuda Pública Externa por Pagar a Largo Plazo          | 0.00                        | 0.00         | 0.00               |
| Arrendamiento Financiero por Pagar a Largo Plazo                       | 0.00                        | 0.00         | 0.00               |
| <b>Total Otros Instrumentos de la Deuda</b>                            | <b>0.00</b>                 | <b>0.00</b>  | <b>0.00</b>        |
| <b>TOTAL</b>   | <b>0.00</b>                 | <b>0.00</b>  | <b>0.00</b>        |

Villahermosa, Tabasco a 23 de Septiembre de 2022

"Bajo protesta de decir verdad declaramos que los Estados Financieros y sus notas, son razonablemente correctos y son responsabilidad del emisor".

LIC. JORGE ALBERTO ZAVALA FRÍAS  
SECRETARIO EJECUTIVO

LIC. JAVIER GARCÍA RODRÍGUEZ  
DIRECTOR EJECUTIVO DE ADMINISTRACIÓN

REVISÓ

LCP. PAUL ALEJANDRO GONZÁLEZ TORRUCO  
SUBDIRECTOR DE ADMINISTRACIÓN

ELBORÓ

LCP. YADIRA HERNÁNDEZ GARCÍA  
ENCARGADA DE DESPACHO DE LA COORDINACIÓN DE  
RECURSOS FINANCIEROS



INTERESES DE LA DEUDA  
DEL 01 DE ENERO AL 31 DE AGOSTO DE 2022

| Identificación del Crédito o Instrumento   | Devengado   | Pagado      |
|--|-------------|-------------|
| <b>Créditos Bancarios</b>  |             |             |
| Intereses, Comisiones y Otros Gastos de la Deuda Pública por Pagar a Corto Plazo | 0.00        | 0.00        |
| <b>Total de Intereses de Créditos Bancarios</b>                                  | <b>0.00</b> | <b>0.00</b> |
| <b>Otros Instrumentos de la Deuda</b>  |             |             |
| Intereses cobrados por adelantado a Corto Plazo                                  | 0.00        | 0.00        |
| Intereses cobrados por adelantado a Largo Plazo                                  | 0.00        | 0.00        |
| <b>Total de Intereses de Otros Instrumentos de la Deuda</b>                      | <b>0.00</b> | <b>0.00</b> |
| <b>TOTAL</b>   | <b>0.00</b> | <b>0.00</b> |

Villahermosa, Tabasco a 23 de Septiembre de 2022

"Bajo protesta de decir verdad declaramos que los Estados Financieros y sus notas, son razonablemente correctos y son responsabilidad del emisor".



LIC. JORGE ALBERTO ZAVALA FRIAS  
SECRETARIO EJECUTIVO




LIC. JAVIER GARCÍA RODRÍGUEZ  
DIRECTOR EJECUTIVO DE ADMINISTRACIÓN

REVISÓ



LCP. PAUL ALEJANDRO GONZALEZ TORRUCO  
SUBDIRECTOR DE ADMINISTRACIÓN

ELBORÓ



LCP. YADIRA HERNÁNDEZ GARCÍA  
ENCARGADA DE DESPACHO DE LA COORDINACIÓN DE  
RECURSOS FINANCIEROS



# INSTITUTO ELECTORAL Y DE PARTICIPACION CIUDADANA DE TABASCO

## INDICADORES DE POSTURA FISCAL DEL 01 DE ENERO AL 31 DE AGOSTO DE 2022 (CIFRAS EN PESOS)

| Concepto  | Estimado/Aprobado     | Devengado             | Recaudado/Pagado      |
|---|-----------------------|-----------------------|-----------------------|
| <b>I. Ingresos Presupuestarios</b>                                      | <b>196,914,705.00</b> | <b>123,240,377.00</b> | <b>123,240,377.00</b> |
| 1. Ingresos del Gobierno de la Entidad Federativa                       | 196,914,705.00        | 123,240,377.00        | 123,240,377.00        |
| 2. Ingresos del Sector Paraestatal                                      | 0.00                  | 0.00                  | 0.00                  |
| <b>II. Egresos Presupuestarios</b>                                      | <b>196,914,705.00</b> | <b>96,462,494.38</b>  | <b>95,466,764.02</b>  |
| 3. Egresos del Gobierno de la Entidad Federativa                        | 196,914,705.00        | 96,462,494.38         | 95,466,764.02         |
| 4. Egresos del Sector Paraestatal                                       | 0.00                  | 0.00                  | 0.00                  |
| <b>III. Balance Presupuestario (Superávit o Déficit) (III = I - II)</b> | <b>0.00</b>           | <b>26,777,882.62</b>  | <b>27,773,612.98</b>  |

| Concepto  | Estimado/Aprobado | Devengado            | Recaudado/Pagado     |
|---|-------------------|----------------------|----------------------|
| <b>III. Balance presupuestario (Superávit o Déficit)</b>        | <b>0.00</b>       | <b>26,777,882.62</b> | <b>27,773,612.98</b> |
| <b>IV. Intereses, Comisiones y Gastos de la Deuda</b>           | <b>0.00</b>       | <b>0.00</b>          | <b>0.00</b>          |
| <b>V. Balance Primario ( Superávit o Déficit) (V= III + IV)</b> | <b>0.00</b>       | <b>26,777,882.62</b> | <b>27,773,612.98</b> |

| Concepto                           | Estimado/Aprobado | Devengado   | Recaudado/Pagado |
|------------------------------------|-------------------|-------------|------------------|
| <b>A. Financiamiento</b>           | <b>0.00</b>       | <b>0.00</b> | <b>0.00</b>      |
| <b>B. Amortización de la deuda</b> | <b>0.00</b>       | <b>0.00</b> | <b>0.00</b>      |
| <b>C. Financiamiento Neto</b>      | <b>0.00</b>       | <b>0.00</b> | <b>0.00</b>      |

Villahermosa, Tabasco a 23 de Septiembre de 2022

"Bajo protesta de decir verdad declaramos que los Estados Financieros y sus notas, son razonablemente correctos y son responsabilidad del emisor".

LIC. JORGE ALBERTO BAVALA FRÍAS  
SECRETARIO EJECUTIVO

LIC. JAVIER GARCÍA RODRÍGUEZ  
DIRECTOR EJECUTIVO DE ADMINISTRACIÓN

REVISÓ

LCP. PAUL ALEJANDRO GONZÁLEZ TORRUCO  
SUBDIRECTOR DE ADMINISTRACIÓN

ELBORÓ

LCP. YADIRA HERNÁNDEZ GARCÍA  
ENCARGADA DE DESPACHO DE LA COORDINACIÓN DE RECURSOS FINANCIEROS



# INSTITUTO ELECTORAL Y DE PARTICIPACION CIUDADANA DE TABASCO

ESTADO ANALÍTICO DEL EJERCICIO DEL PRESUPUESTO DE EGRESOS  
GASTO POR CATEGORÍA PROGRAMÁTICA  
DEL 1 DE ENERO AL 31 DE AGOSTO DE 2022

| CONCEPTO                                  | EGRESOS        |                                |                |               |               | SUB EJERCICIO  |
|---|----------------|--------------------------------|----------------|---------------|---------------|----------------|
|   | APROBADO       | AMPLIACIONES/<br>(REDUCCIONES) | MODIFICADO     | DEVENGADO     | PAGADO        |                |
|   | 1              | 2                              | (3=1+2)        | 4             | 5             |                |
| Adeudos de ejercicios fiscales anteriores | 0.00           | 0.00                           | 0.00           | 0.00          | 0.00          | 0.00           |
| TOTAL DEL GASTO                           | 196,914,705.00 | 0.00                           | 196,914,705.00 | 96,462,494.38 | 95,466,764.02 | 100,452,210.62 |

Villahermosa, Tabasco a 23 de Septiembre de 2022

"Bajo protesta de decir verdad declaramos que los Estados Financieros y sus notas, son razonablemente correctos y son responsabilidad del emisor".

LIC. JORGE ALBERTO ZAVALA FRIAS  
SECRETARIO EJECUTIVO

LIC. JAVIER GARCIA RODRIGUEZ  
DIRECTOR EJECUTIVO DE ADMINISTRACIÓN

REVISÓ

LIC. PAUL ALEJANDRO GONZALEZ TORRUCO  
SUBDIRECTOR DE ADMINISTRACIÓN

ELBORÓ

LIC. YADIRA HERNÁNDEZ GARCÍA  
ENCARGADA DE DESPACHO DE LA COORDINACIÓN DE  
RECURSOS FINANCIEROS



# INSTITUTO ELECTORAL Y DE PARTICIPACION CIUDADANA DE TABASCO

ESTADO ANALÍTICO DEL EJERCICIO DEL PRESUPUESTO DE EGRESOS  
PROGRAMAS Y PROYECTOS

DEL 1 DE ENERO AL 31 DE AGOSTO DE 2022

| CONCEPTO        |       |   | EGRESOS        |                                |                |               |               | SUBEJERCICIO   |
|-----------------|-------|---|----------------|--------------------------------|----------------|---------------|---------------|----------------|
|                 |       |   | APROBADO       | AMPLIACIONES/<br>(REDUCCIONES) | MODIFICADO     | DEVENGADO     | PAGADO        |                |
|                 |       |   | 1              | 2                              | (3=1+2)        | 4             | 5             |                |
| PRG             | E005  | ORGANIZACIÓN DE PROCESOS ELECTORALES  | 196,914,705.00 | 0.00                           | 196,914,705.00 | 96,462,494.38 | 95,466,764.02 | 100,452,210.62 |
| PY              | IE001 | GASTOS DE OPERACIÓN DEL INSTITUTO ELECTORAL Y DE PARTICIPACIÓN CIUDADANA DE TABASCO | 133,180,436.00 | 0.00                           | 133,180,436.00 | 55,130,446.13 | 54,621,142.64 | 78,049,989.87  |
| PY              | IE003 | PAGO DEL 3% DE IMPUESTO SOBRE NÓMINA  | 2,733,633.00   | 0.00                           | 2,733,633.00   | 1,287,654.00  | 1,107,812.00  | 1,445,979.00   |
| PY              | IE008 | FINANCIAMIENTO PÚBLICO AL PARTIDO REVOLUCIONARIO INSTITUCIONAL                      | 6,712,084.00   | 0.00                           | 6,712,084.00   | 4,474,722.00  | 4,474,722.00  | 2,237,362.00   |
| PY              | IE009 | FINANCIAMIENTO PÚBLICO AL PARTIDO DE LA REVOLUCIÓN DEMOCRÁTICA                      | 9,156,151.00   | 0.00                           | 9,156,151.00   | 6,104,100.00  | 6,104,100.00  | 3,052,051.00   |
| PY              | IE011 | FINANCIAMIENTO PÚBLICO AL PARTIDO VERDE ECOLOGISTA DE MÉXICO                        | 6,193,917.00   | 0.00                           | 6,193,917.00   | 4,129,279.00  | 4,129,279.00  | 2,064,638.00   |
| PY              | IE012 | FINANCIAMIENTO PÚBLICO AL PARTIDO MOVIMIENTO CIUDADANO                              | 4,844,156.00   | 0.00                           | 4,844,156.00   | 3,229,440.00  | 3,229,440.00  | 1,614,716.00   |
| PY              | IE014 | FINANCIAMIENTO PÚBLICO AL PARTIDO MOVIMIENTO REGENERACIÓN NACIONAL                  | 26,128,693.00  | 0.00                           | 26,128,693.00  | 17,419,129.00 | 17,419,129.00 | 8,709,564.00   |
| PY              | IE021 | APORTACIÓN PARA PAGO DE CUOTAS ISSET  | 7,965,635.00   | 0.00                           | 7,965,635.00   | 4,687,724.25  | 4,381,139.38  | 3,277,910.75   |
| TOTAL DEL GASTO |       |   | 196,914,705.00 | 0.00                           | 196,914,705.00 | 96,462,494.38 | 95,466,764.02 | 100,452,210.62 |

Villahermosa, Tabasco a 23 de Septiembre de 2022

"Bajo protesta de decir verdad declaramos que los Estados Financieros y sus notas, son razonablemente correctos y son responsabilidad del emisor".

LIC. JORGE ALBERTO ZAVALA FRIAS  
SECRETARIO EJECUTIVO

LIC. JAVIER GARCÍA RODRÍGUEZ  
DIRECTOR EJECUTIVO DE ADMINISTRACIÓN

REVISÓ

LCP. PAUL ALEJANDRO GONZÁLEZ TORRUCO  
SUBDIRECTOR DE ADMINISTRACIÓN

ELBORÓ

LCP. YADIRA HERNÁNDEZ GARCÍA  
ENCARGADA DE DESPACHO DE LA COORDINACIÓN DE  
RECURSOS FINANCIEROS



**INSTITUTO ELECTORAL Y DE PARTICIPACIÓN CIUDADANA DE TABASCO**  
E005-Organización de Procesos Electorales

| Nivel          | Objetivo   | Indicadores                  |  | Medios de verificación                          |   | Supuestos  |
|----------------|--|------------------------------|--|---|---|--|
| F<br>I<br>N    | Contribuir a asegurar la gobernabilidad democrática, sostenida en la corresponsabilidad de las instituciones, el respeto a la ley y la participación ciudadana mediante el conocimiento de las funciones del IEPC a la ciudadanía Tabasqueña con capacidad de votar. | NOMBRE:                      | Porcentaje de participación ciudadana  | NOMBRE  | Estadística Electoral del Proceso Electoral                           | La ciudadanía confía en los procesos electorales, generando gente de cambio. |
|                |  | DEFINICIÓN:                  | Este indicador mide el nivel de participación de los tabasqueños en la emisión de su sufragio, cada 3 años en Elección Ordinaria y en su caso, en el año en que se celebre una Elección Extraordinaria.  | ÁREA RESPONSABLE DE LA INFORMACIÓN              | Dirección Ejecutiva de Organización Electoral y Educación Cívica      |  |
|                |  | TIPO:                        | Estratégico  |   |   |  |
|                |  | DIMENSIÓN:                   | Eficacia   | DISPONIBILIDAD DE LA INFORMACIÓN                | Estadística Electoral del Proceso Electoral Local Ordinario 2023-2024 |  |
|                |  | ÁMBITO:                      | Impacto  |   |   |  |
|                |  | MÉTODO:                      | Es el Total de votación de la Elección dividido entre el Total de Votantes en la lista nominal multiplicado por 100  | UNIDAD DE ANÁLISIS                              | Lista Nominal y Lista Oficial   |  |
|                |  | ALGORITMO:                   | $((VED/LND+VEP/LNP+VEG/LNG)/3)*100$<br>VED Votos Emitidos Para Diputados<br>VEP Votos Emitidos Para Presidentes Municipales<br>VEG Votos emitidos Para Gobernador<br>LNP Lista Nominal Para Presidentes Municipales LND<br>Lista Nominal Para Diputados LNG<br>Lista nominal Para Gobernador | COBERTURA GEOGRÁFICA                            | Estatal   |  |
|                |  | AÑO LÍNEA BASE:              | 2021   | DESAGREGACIÓN GEOGRÁFICA                        | Tabasco   |  |
|                |  | VALOR LÍNEA BASE:            | 53.05%   | PERIODICIDAD DE ACTUALIZACIÓN DE LA INFORMACIÓN | Trienal   |  |
|                |  | COMPORTAMIENTO DEL INDICADOR | Ascendente   |   |   |  |
|                |  | FRECUENCIA DE MEDICIÓN:      | Trienal  |   |   |  |
|                |  | UNIDAD DE MEDIDA:            | Porcentaje   | FECHA DE PUBLICACIÓN                            | 90 días después de las elecciones electorales 2020-2021               |  |
|                |  | ENFOQUE TRANSVERSAL:         | Población  |   |   |  |
| CLASIFICACIÓN: | Constante  |                              |  |   |   |  |
| METAS:         | 0%   |                              |  |   |   |  |

| Nivel                                     | Objetivo   | Indicadores                  |  | Medios de verificación                          |   | Supuestos   |
|---|--|------------------------------|--|---|---|---|
| P<br>R<br>O<br>P<br>O<br>S<br>I<br>T<br>O | Los ciudadanos con capacidad de votar tienen conocimiento del IEPC | NOMBRE:                      | Porcentaje de asistencia a los eventos del IEPC Tabasco  | NOMBRE  | Informes trimestrales                       | Hay una ciudadanía dispuesta a participar para lograr una democracia eficaz e incluyente. |
|   |  | DEFINICIÓN:                  | Es el porcentaje de la asistencia a los eventos con respecto a los eventos electorales que el IEPC Tabasco realiza en el año   | ÁREA RESPONSABLE DE LA INFORMACIÓN              | Coordinación de Educación Cívica            |   |
|   |  | TIPO:                        | Estratégico  |   |   |   |
|   |  | DIMENSIÓN:                   | Eficacia   | DISPONIBILIDAD DE LA INFORMACIÓN                | Pública                                     |   |
|   |  | ÁMBITO:                      | Resultados   |   |   |   |
|   |  | MÉTODO:                      | Es el Total de asistentes por cada evento dividido entre el Total de asistentes esperados multiplicado por 100   | UNIDAD DE ANÁLISIS                              | Informes Trimestrales                       |   |
|   |  | ALGORITMO:                   | $(TARn/TAEn)*100$<br>TARn: Total de asistentes y participantes a los eventos del IEPC reales<br>TAEn: Total de asistentes y participantes esperados a los eventos del IEPC | COBERTURA GEOGRÁFICA                            | Estatal                                     |   |
|   |  | AÑO LÍNEA BASE:              | 2021   | DESAGREGACIÓN GEOGRÁFICA                        | Tabasco                                     |   |
|   |  | VALOR LÍNEA BASE:            | 585.32%  | PERIODICIDAD DE ACTUALIZACIÓN DE LA INFORMACIÓN | Anual                                       |   |
|   |  | COMPORTAMIENTO DEL INDICADOR | Ascendente   |   |   |   |
|   |  | FRECUENCIA DE MEDICIÓN:      | Anual  |   |   |   |
|   |  | UNIDAD DE MEDIDA:            | Porcentaje   | FECHA DE PUBLICACIÓN                            | 30 días posteriores al término del periodo. |   |
|   |  | ENFOQUE TRANSVERSAL:         | Población  |   |   |   |
| CLASIFICACIÓN:                            | Constante  |                              |  |   |   |   |
| METAS:                                    | 100%   |                              |  |   |   |   |



**INSTITUTO ELECTORAL Y DE PARTICIPACION CIUDADANA DE TABASCO**  
E005-Organización de Procesos Electorales

| Nivel   | Objetivo  | Indicadores                   |  | Medios de verificación                           |   | Supuestos  |
|---|---|-------------------------------|--|--|---|--|
| C<br>O<br>M<br>P<br>O<br>N<br>E<br>N<br>T<br>E<br><br>C<br>O<br>1 | Ministración de financiamiento público a partidos políticos entregados. | NOMBRE:                       | Porcentaje SEMESTRAL de ministraciones del financiamiento entregado.   | NOMBRE:  | Ministración de financiamiento a Partidos Políticos   | Se ejerce el presupuesto del Instituto Electoral y de Participación Ciudadana de Tabasco de manera efectiva. |
|   |   | DEFINICIÓN:                   | Este indicador medirá la ministración del financiamiento a partidos políticos de actividades ordinarias y específicas  | ÁREA RESPONSABLE DE LA INFORMACIÓN:              | Coordinación de Prerrogativas a Partidos Políticos, Secretaría Ejecutiva y Dirección Ejecutiva de Administración. |  |
|   |   | TIPO:                         | Gestión  | UNIDAD DE MEDIDA:                                | Presupuesto   |  |
|   |   | DIMENSIÓN:                    | Eficacia   | DISPONIBILIDAD DE LA INFORMACIÓN:                | Pública   |  |
|   |   | ÁMBITO:                       | Procesos   | UNIDAD DE ANÁLISIS:                              | Informe Trimestral  |  |
|   |   | MÉTODO:                       | Es el total de ministraciones pagadas divididas en el total de ministraciones programadas por 100  | COBERTURA GEOGRÁFICA:                            | Estatal   |  |
|   |   | ALGORITMO:                    | (MP/MPR)*100<br>MP: Total de ministraciones pagadas<br>MPR: Total de ministraciones presupuestadas<br>TPMF: Total en Porcentaje mensual de ministración del financiamiento | DESAGREGACIÓN GEOGRÁFICA:                        | Tabasco   |  |
|   |   | AÑO LÍNEA BASE:               | 2021   | PERIODICIDAD DE ACTUALIZACIÓN DE LA INFORMACIÓN: | Semestral   |  |
|   |   | VALOR LÍNEA BASE:             | 100%   | FECHA DE PUBLICACIÓN:                            | 30 días posteriores al término del periodo  |  |
|   |   | COMPORTAMIENTO DEL INDICADOR: | Ascendente   |  |   |  |
|   |   | FRECUENCIA DE MEDICIÓN:       | Semestral  |  |   |  |
|   |   | UNIDAD DE MEDIDA:             | Informe Trimestral   |  |   |  |

| Nivel   | Objetivo  | Indicadores                   |  | Medios de verificación                           |   | Supuestos  |
|---|---|-------------------------------|--|--|---|--|
| C<br>O<br>M<br>P<br>O<br>N<br>E<br>N<br>T<br>E<br><br>C<br>O<br>1<br>-<br>2 | Ministración de financiamiento público a partidos políticos entregados. | NOMBRE:                       | Porcentaje SEMESTRAL de presupuesto ministraciones del financiamiento entregado.   | NOMBRE:  | Ministración de financiamiento a Partidos Políticos   | Se ejerce el presupuesto del Instituto Electoral y de Participación Ciudadana de Tabasco de manera efectiva. |
|   |   | DEFINICIÓN:                   | Este indicador medirá el presupuesto destinado a la ministración del financiamiento a partidos políticos de actividades ordinarias y específicas | ÁREA RESPONSABLE DE LA INFORMACIÓN:              | Coordinación de Prerrogativas a Partidos Políticos, Secretaría Ejecutiva y Dirección Ejecutiva de Administración. |  |
|   |   | TIPO:                         | Gestión  | UNIDAD DE MEDIDA:                                | Presupuesto   |  |
|   |   | DIMENSIÓN:                    | Eficacia   | DISPONIBILIDAD DE LA INFORMACIÓN:                | Pública   |  |
|   |   | ÁMBITO:                       | Procesos   | UNIDAD DE ANÁLISIS:                              | Informe Trimestral  |  |
|   |   | MÉTODO:                       | Es el total de Presupuesto Ejercido divididas en el total de Presupuesto Programado por 100  | COBERTURA GEOGRÁFICA:                            | Estatal   |  |
|   |   | ALGORITMO:                    | (PE/PP)*100<br>PE: Total de Presupuesto Ejercido<br>PP Total de Presupuesto Programado   | DESAGREGACIÓN GEOGRÁFICA:                        | Tabasco   |  |
|   |   | AÑO LÍNEA BASE:               | 2021   | PERIODICIDAD DE ACTUALIZACIÓN DE LA INFORMACIÓN: | Semestral   |  |
|   |   | VALOR LÍNEA BASE:             | 100%   | FECHA DE PUBLICACIÓN:                            | 30 días posteriores al término del periodo  |  |
|   |   | COMPORTAMIENTO DEL INDICADOR: | Ascendente   |  |   |  |
|   |   | FRECUENCIA DE MEDICIÓN:       | Semestral  |  |   |  |
|   |   | UNIDAD DE MEDIDA:             | Informe Trimestral   |  |   |  |
|   |   | ENFOQUE TRANSVERSAL:          | Población  |  |   |  |
| CLASIFICACIÓN:  | Acumulado   |                               |  |  |   |  |
| METAS:  | 100%  |                               |  |  |   |  |





**INSTITUTO ELECTORAL Y DE PARTICIPACION CIUDADANA DE TABASCO**  
E005-Organización de Procesos Electorales

| Nivel   | Objetivo   | Indicadores                  |   | Medios de verificación                          |  | Supuestos  |
|---|--|------------------------------|---|---|--|--|
| A<br>C<br>T<br>I<br>V<br>I<br>D<br>A<br>D<br><br>C<br>1<br>0<br>1 | Ministración del financiamiento al Partido MORENA (actividades ordinarias y específicas) | NOMBRE:                      | Porcentaje de ministración del financiamiento al Partido MORENA   | NOMBRE  | Informe Trimestral   | El partido MORENA se acredita cabalmente ante el Instituto Electoral y de Participación Ciudadana de Tabasco |
|   |  | DEFINICIÓN:                  | Este indicador medirá la ministración del financiamiento a partidos políticos de las actividades ordinarias y específicas | ÁREA RESPONSABLE DE LA INFORMACIÓN              | Coordinación de Prerrogativas a Partidos Políticos, Secretaría Ejecutiva |  |
|   |  | TIPO:                        | Gestión   | UNIDAD DE MEDIDA                                | Ministraciones   |  |
|   |  | DIMENSIÓN:                   | Eficacia  | DISPONIBILIDAD DE LA INFORMACIÓN                | Pública  |  |
|   |  | ÁMBITO:                      | Procesos  | UNIDAD DE ANÁLISIS                              | Informe Trimestral   |  |
|   |  | MÉTODO :                     | Es el total de ministraciones pagadas divididas en el total de ministraciones presupuestadas por 100                      | COBERTURA GEOGRÁFICA                            | Estatal  |  |
|   |  | ALGORITMO :                  | (MP/MPR)*100<br>MP: Total de ministraciones pagadas<br>MPR: Total de ministraciones presupuestadas                        | DESAGREGACIÓN GEOGRÁFICA                        | Tabasco  |  |
|   |  | AÑO LÍNEA BASE:              | 2021  | PERIODICIDAD DE ACTUALIZACIÓN DE LA INFORMACIÓN | Trimestral   |  |
|   |  | VALOR LÍNEA BASE:            | 100%  |   |  |  |
|   |  | COMPORTAMIENTO DEL INDICADOR | Ascendente  |   |  |  |
|   |  | FRECUENCIA DE MEDICIÓN:      | Trimestral  | FECHA DE PUBLICACIÓN                            | 10 días posteriores al cobro al mes en curso                             |  |
|   |  | UNIDAD DE MEDIDA:            | Porcentaje  |   |  |  |
|   |  | ENFOQUE TRANSVERSAL:         | Población   |   |  |  |
| CLASIFICACIÓN:  | Acumulado  |                              |   |   |  |  |
| METAS:  | 100%   |                              |   |   |  |  |

| Nivel   | Objetivo   | Indicadores                  |   | Medios de verificación                          |  | Supuestos  |
|---|--|------------------------------|---|---|--|--|
| A<br>C<br>T<br>I<br>V<br>I<br>D<br>A<br>D<br><br>C<br>1<br>0<br>1 | Ministración del financiamiento al Partido MORENA (actividades ordinarias y específicas) | NOMBRE:                      | Porcentaje de presupuesto para ministración del financiamiento al Partido MORENA  | NOMBRE  | Informe Trimestral                           | El partido MORENA se acredita cabalmente ante el Instituto Electoral y de Participación Ciudadana de Tabasco |
|   |  | DEFINICIÓN:                  | Este indicador medirá el gasto ejercido de la ministración del financiamiento a partidos políticos de actividades ordinarias y específicas. | ÁREA RESPONSABLE DE LA INFORMACIÓN              | Dirección Ejecutiva de Administración.       |  |
|   |  | TIPO:                        | Gestión   | UNIDAD DE MEDIDA                                | Presupuesto                                  |  |
|   |  | DIMENSIÓN:                   | Eficacia  | DISPONIBILIDAD DE LA INFORMACIÓN                | Pública                                      |  |
|   |  | ÁMBITO:                      | Procesos  | UNIDAD DE ANÁLISIS                              | Informe Trimestral                           |  |
|   |  | MÉTODO :                     | Es el total de Presupuesto Ejercido divididas en el total de Presupuesto Programado por 100   | COBERTURA GEOGRÁFICA                            | Estatal                                      |  |
|   |  | ALGORITMO :                  | (PE/PP)*100<br>PE: Total de Presupuesto Ejercido<br>PP Total de Presupuesto Programado  | DESAGREGACIÓN GEOGRÁFICA                        | Tabasco                                      |  |
|   |  | AÑO LÍNEA BASE:              | 2021  | PERIODICIDAD DE ACTUALIZACIÓN DE LA INFORMACIÓN | Trimestral                                   |  |
|   |  | VALOR LÍNEA BASE:            | 100%  |   |  |  |
|   |  | COMPORTAMIENTO DEL INDICADOR | Ascendente  |   |  |  |
|   |  | FRECUENCIA DE MEDICIÓN:      | Trimestral  | FECHA DE PUBLICACIÓN                            | 10 días posteriores al cobro al mes en curso |  |
|   |  | UNIDAD DE MEDIDA:            | Porcentaje  |   |  |  |
|   |  | ENFOQUE TRANSVERSAL:         | Población   |   |  |  |
| CLASIFICACIÓN:  | Acumulado  |                              |   |   |  |  |
| METAS:  | 100%   |                              |   |   |  |  |



**INSTITUTO ELECTORAL Y DE PARTICIPACION CIUDADANA DE TABASCO**  
E005-Organización de Procesos Electorales

| Nivel             | Objetivo   | Indicadores                         |   | Medios de verificación                                 |  | Supuestos  |
|-------------------|--|-------------------------------------|---|--|--|--|
| ACTIVIDAD<br>C102 | Ministración del financiamiento al Partido Revolucionario Institucional (actividades ordinarias y específicas) | <b>NOMBRE:</b>                      | Porcentaje de ministración del financiamiento al Partido Revolucionario Institucional                                     | <b>NOMBRE</b>  | Informe Trimestral   | El Partido Revolucionario Institucional se acredita cabalmente ante el Instituto Electoral y de Participación Ciudadana de Tabasco |
|                   |  | <b>DEFINICIÓN:</b>                  | Este indicador medirá la ministración del financiamiento a partidos políticos de las actividades ordinarias y específicas | <b>ÁREA RESPONSABLE DE LA INFORMACIÓN</b>              | Coordinación de Prerrogativas a Partidos Políticos, Secretaría Ejecutiva |  |
|                   |  | <b>TIPO:</b>                        | Gestión   | <b>UNIDAD DE MEDIDA</b>                                | Ministraciones   |  |
|                   |  | <b>DIMENSIÓN:</b>                   | Eficacia  | <b>DISPONIBILIDAD DE LA INFORMACIÓN</b>                | Pública  |  |
|                   |  | <b>ÁMBITO:</b>                      | Procesos  | <b>UNIDAD DE ANÁLISIS</b>                              | Informe Trimestral   |  |
|                   |  | <b>MÉTODO:</b>                      | Es el total de ministraciones pagadas divididas en el total de ministraciones presupuestadas por 100                      | <b>COBERTURA GEOGRÁFICA</b>                            | Estatal  |  |
|                   |  | <b>ALGORITMO:</b>                   | (MP/MPR)*100<br>MP: Total de ministraciones pagadas<br>MPR: Total de ministraciones presupuestadas                        | <b>DESAGREGACIÓN GEOGRÁFICA</b>                        | Tabasco  |  |
|                   |  | <b>AÑO LÍNEA BASE:</b>              | 2021  | <b>PERIODICIDAD DE ACTUALIZACIÓN DE LA INFORMACIÓN</b> | Trimestral   |  |
|                   |  | <b>VALOR LÍNEA BASE:</b>            | 100%  |  |  |  |
|                   |  | <b>COMPORTAMIENTO DEL INDICADOR</b> | Ascendente  |  |  |  |
|                   |  | <b>FRECUENCIA DE MEDICIÓN:</b>      | Trimestral  |  |  |  |
|                   |  | <b>UNIDAD DE MEDIDA:</b>            | Porcentaje  | <b>FECHA DE PUBLICACIÓN</b>                            | 10 días posteriores al cobro al mes en curso                             |  |
|                   |  | <b>ENFOQUE TRANSVERSAL:</b>         | Población   |  |  |  |
|                   |  | <b>CLASIFICACION:</b>               | Acumulado   |  |  |  |
| <b>METAS:</b>     | 100%   |                                     |   |  |  |  |

| Nivel             | Objetivo   | Indicadores                         |   | Medios de verificación                                 |  | Supuestos  |
|-------------------|--|-------------------------------------|---|--|--|--|
| ACTIVIDAD<br>C102 | Ministración del financiamiento al Partido Revolucionario Institucional PRI (actividades ordinarias y específicas) | <b>NOMBRE:</b>                      | Porcentaje de presupuesto para ministración del financiamiento al Partido Revolucionario Institucional                                      | <b>NOMBRE</b>  | Informe Trimestral                           | El Partido Revolucionario Institucional se acredita cabalmente ante el Instituto Electoral y de Participación Ciudadana de Tabasco |
|                   |  | <b>DEFINICIÓN:</b>                  | Este indicador medirá el gasto ejercido de la ministración del financiamiento a partidos políticos de actividades ordinarias y específicas. | <b>ÁREA RESPONSABLE DE LA INFORMACIÓN</b>              | Dirección Ejecutiva de Administración.       |  |
|                   |  | <b>TIPO:</b>                        | Gestión   | <b>UNIDAD DE MEDIDA</b>                                | Presupuesto                                  |  |
|                   |  | <b>DIMENSIÓN:</b>                   | Eficacia  | <b>DISPONIBILIDAD DE LA INFORMACIÓN</b>                | Pública                                      |  |
|                   |  | <b>ÁMBITO:</b>                      | Procesos  | <b>UNIDAD DE ANÁLISIS</b>                              | Informe Trimestral                           |  |
|                   |  | <b>MÉTODO:</b>                      | Es el total de Presupuesto Ejercido divididas en el total de Presupuesto Programado por 100   | <b>COBERTURA GEOGRÁFICA</b>                            | Estatal                                      |  |
|                   |  | <b>ALGORITMO:</b>                   | (PE/PP)*100<br>PE: Total de Presupuesto Ejercido<br>PP Total de Presupuesto Programado  | <b>DESAGREGACIÓN GEOGRÁFICA</b>                        | Tabasco                                      |  |
|                   |  | <b>AÑO LÍNEA BASE:</b>              | 2021  | <b>PERIODICIDAD DE ACTUALIZACIÓN DE LA INFORMACIÓN</b> | Trimestral                                   |  |
|                   |  | <b>VALOR LÍNEA BASE:</b>            | 100%  |  |  |  |
|                   |  | <b>COMPORTAMIENTO DEL INDICADOR</b> | Ascendente  |  |  |  |
|                   |  | <b>FRECUENCIA DE MEDICIÓN:</b>      | Trimestral  |  |  |  |
|                   |  | <b>UNIDAD DE MEDIDA:</b>            | Porcentaje  | <b>FECHA DE PUBLICACIÓN</b>                            | 10 días posteriores al cobro al mes en curso |  |
|                   |  | <b>ENFOQUE TRANSVERSAL:</b>         | Población   |  |  |  |
|                   |  | <b>CLASIFICACION:</b>               | Acumulado   |  |  |  |
| <b>METAS:</b>     | 100%   |                                     |   |  |  |  |



**INSTITUTO ELECTORAL Y DE PARTICIPACION CIUDADANA DE TABASCO**  
E005-Organización de Procesos Electorales

| Nivel   | Objetivo   | Indicadores                  |   | Medios de verificación                          |   | Supuestos  |
|---|--|------------------------------|---|---|---|--|
| A<br>C<br>T<br>I<br>V<br>I<br>D<br>A<br>D<br><br>C<br>1<br>0<br>3 | Ministración del financiamiento al Partido de la Revolución Democrática PRD (actividades ordinarias y específicas) | NOMBRE:                      | Porcentaje de ministración del financiamiento al Partido de la Revolución Democrática                                     | NOMBRE  | Informe Trimestral  | El Partido de la Revolución Democrática se acredita cabalmente ante el Instituto Electoral y de Participación Ciudadana de Tabasco |
|   |  | DEFINICIÓN:                  | Este indicador medirá la ministración del financiamiento a partidos políticos de las actividades ordinarias y específicas | ÁREA RESPONSABLE DE LA INFORMACIÓN              | Coordinación de Prerrogativas a Partidos Políticos, Secretaría Ejecutiva. |  |
|   |  | TIPO:                        | Gestión   | UNIDAD DE MEDIDA                                | Ministraciones  |  |
|   |  | DIMENSIÓN:                   | Eficacia  | DISPONIBILIDAD DE LA INFORMACIÓN                | Pública   |  |
|   |  | ÁMBITO:                      | Procesos  | UNIDAD DE ANÁLISIS                              | Informe Trimestral  |  |
|   |  | MÉTODO:                      | Es el total de ministraciones pagadas divididas en el total de ministraciones presupuestadas por 100                      | COBERTURA GEOGRÁFICA                            | Estatal   |  |
|   |  | ALGORITMO:                   | (MP/MPR)*100<br>MP: Total de ministraciones pagadas<br>MPR: Total de ministraciones presupuestadas                        | DESAGREGACIÓN GEOGRÁFICA                        | Tabasco   |  |
|   |  | AÑO LÍNEA BASE:              | 2021  | PERIODICIDAD DE ACTUALIZACIÓN DE LA INFORMACIÓN | Trimestral  |  |
|   |  | VALOR LÍNEA BASE:            | 100%  |   |   |  |
|   |  | COMPORTAMIENTO DEL INDICADOR | Ascendente  |   |   |  |
|   |  | FRECUENCIA DE MEDICIÓN:      | Trimestral  | FECHA DE PUBLICACIÓN                            | 10 días posteriores al cobro al mes en curso                              |  |
|   |  | UNIDAD DE MEDIDA:            | Porcentaje  |   |   |  |
|   |  | ENFOQUE TRANSVERSAL:         | Población   |   |   |  |
| CLASIFICACION:  | Acumulado  |                              |   |   |   |  |
| METAS:  | 100%   |                              |   |   |   |  |

| Nivel   | Objetivo   | Indicadores                  |   | Medios de verificación                          |  | Supuestos  |
|---|--|------------------------------|---|---|--|--|
| A<br>C<br>T<br>I<br>V<br>I<br>D<br>A<br>D<br><br>C<br>1<br>0<br>3 | Ministración del financiamiento al Partido de la Revolución Democrática PRD (actividades ordinarias y específicas) | NOMBRE:                      | Porcentaje de presupuesto para ministración del financiamiento al Partido de la Revolución Democrática                                      | NOMBRE  | Informe Trimestral                           | El Partido de la Revolución Democrática se acredita cabalmente ante el Instituto Electoral y de Participación Ciudadana de Tabasco |
|   |  | DEFINICIÓN:                  | Este indicador medirá el gasto ejercido de la ministración del financiamiento a partidos políticos de actividades ordinarias y específicas. | ÁREA RESPONSABLE DE LA INFORMACIÓN              | Dirección Ejecutiva de Administración.       |  |
|   |  | TIPO:                        | Gestión   | UNIDAD DE MEDIDA                                | Presupuesto                                  |  |
|   |  | DIMENSIÓN:                   | Eficacia  | DISPONIBILIDAD DE LA INFORMACIÓN                | Pública                                      |  |
|   |  | ÁMBITO:                      | Procesos  | UNIDAD DE ANÁLISIS                              | Informe Trimestral                           |  |
|   |  | MÉTODO:                      | Es el total de Presupuesto Ejercido divididas en el total de Presupuesto Programado por 100   | COBERTURA GEOGRÁFICA                            | Estatal                                      |  |
|   |  | ALGORITMO:                   | (PE/PP)*100<br>PE: Total de Presupuesto Ejercido<br>PP Total de Presupuesto Programado  | DESAGREGACIÓN GEOGRÁFICA                        | Tabasco                                      |  |
|   |  | AÑO LÍNEA BASE:              | 2021  | PERIODICIDAD DE ACTUALIZACIÓN DE LA INFORMACIÓN | Trimestral                                   |  |
|   |  | VALOR LÍNEA BASE:            | 100%  |   |  |  |
|   |  | COMPORTAMIENTO DEL INDICADOR | Ascendente  |   |  |  |
|   |  | FRECUENCIA DE MEDICIÓN:      | Trimestral  | FECHA DE PUBLICACIÓN                            | 10 días posteriores al cobro al mes en curso |  |
|   |  | UNIDAD DE MEDIDA:            | Porcentaje  |   |  |  |
|   |  | ENFOQUE TRANSVERSAL:         | Población   |   |  |  |
| CLASIFICACION:  | Acumulado  |                              |   |   |  |  |
| METAS:  | 100%   |                              |   |   |  |  |



**INSTITUTO ELECTORAL Y DE PARTICIPACION CIUDADANA DE TABASCO**  
E005-Organización de Procesos Electorales

| Nivel   | Objetivo  | Indicadores                  |   | Medios de verificación                          |   | Supuestos  |
|---|---|------------------------------|---|---|---|--|
| A<br>C<br>T<br>I<br>V<br>I<br>D<br>A<br>D<br><br>C<br>1<br>0<br>4 | Ministración del financiamiento al Partido Verde Ecologista de México PVEM (actividades ordinarias y específicas) | NOMBRE:                      | Porcentaje de ministración del financiamiento al Partido Verde Ecologista de México                                       | NOMBRE  | Informe Trimestral  | El Partido Verde Ecologista de México se acredita cabalmente ante el Instituto Electoral y de Participación Ciudadana de Tabasco |
|   |   | DEFINICIÓN:                  | Este indicador medirá la ministración del financiamiento a partidos políticos de las actividades ordinarias y específicas | ÁREA RESPONSABLE DE LA INFORMACIÓN              | Coordinación de Prerrogativas a Partidos Políticos, Secretaría Ejecutiva. |  |
|   |   | TIPO:                        | Gestión   | UNIDAD DE MEDIDA                                | Ministraciones  |  |
|   |   | DIMENSIÓN:                   | Eficacia  | DISPONIBILIDAD DE LA INFORMACIÓN                | Pública   |  |
|   |   | ÁMBITO:                      | Procesos  | UNIDAD DE ANÁLISIS                              | Informe Trimestral  |  |
|   |   | MÉTODO:                      | Es el total de ministraciones pagadas divididas en el total de ministraciones presupuestadas por 100                      | COBERTURA GEOGRÁFICA                            | Estatal   |  |
|   |   | ALGORITMO:                   | (MP/MPR)*100<br>MP: Total de ministraciones pagadas<br>MPR: Total de ministraciones presupuestadas                        | DESAGREGACIÓN GEOGRÁFICA                        | Tabasco   |  |
|   |   | AÑO LÍNEA BASE:              | 2021  | PERIODICIDAD DE ACTUALIZACIÓN DE LA INFORMACIÓN | Trimestral  |  |
|   |   | VALOR LÍNEA BASE:            | 100%  |   |   |  |
|   |   | COMPORTAMIENTO DEL INDICADOR | Ascendente  |   |   |  |
|   |   | FRECUENCIA DE MEDICIÓN:      | Trimestral  | FECHA DE PUBLICACIÓN                            | 10 días posteriores al cobro al mes en curso                              |  |
|   |   | UNIDAD DE MEDIDA:            | Porcentaje  |   |   |  |
|   |   | ENFOQUE TRANSVERSAL:         | Población   |   |   |  |
| CLASIFICACIÓN:  | Acumulado   |                              |   |   |   |  |
| METAS:  | 100%  |                              |   |   |   |  |

| Nivel   | Objetivo  | Indicadores                  |   | Medios de verificación                          |  | Supuestos  |
|---|---|------------------------------|---|---|--|--|
| A<br>C<br>T<br>I<br>V<br>I<br>D<br>A<br>D<br><br>C<br>1<br>0<br>4 | Ministración del financiamiento al Partido Verde Ecologista de México PVEM (actividades ordinarias y específicas) | NOMBRE:                      | Porcentaje de presupuesto para ministración del financiamiento al Partido Verde Ecologista de México  | NOMBRE  | Informe Trimestral                           | El Partido Verde Ecologista de México se acredita cabalmente ante el Instituto Electoral y de Participación Ciudadana de Tabasco |
|   |   | DEFINICIÓN:                  | Este indicador medirá el gasto ejercido de la ministración del financiamiento a partidos políticos de actividades ordinarias y específicas. | ÁREA RESPONSABLE DE LA INFORMACIÓN              | Dirección Ejecutiva de Administración.       |  |
|   |   | TIPO:                        | Gestión   | UNIDAD DE MEDIDA                                | Presupuesto                                  |  |
|   |   | DIMENSIÓN:                   | Eficacia  | DISPONIBILIDAD DE LA INFORMACIÓN                | Pública                                      |  |
|   |   | ÁMBITO:                      | Procesos  | UNIDAD DE ANÁLISIS                              | Informe Trimestral                           |  |
|   |   | MÉTODO:                      | Es el total de Presupuesto Ejercido divididas en el total de Presupuesto Programado por 100   | COBERTURA GEOGRÁFICA                            | Estatal                                      |  |
|   |   | ALGORITMO:                   | (PE/PP)*100<br>PE: Total de Presupuesto Ejercido<br>PP Total de Presupuesto Programado  | DESAGREGACIÓN GEOGRÁFICA                        | Tabasco                                      |  |
|   |   | AÑO LÍNEA BASE:              | 2021  | PERIODICIDAD DE ACTUALIZACIÓN DE LA INFORMACIÓN | Trimestral                                   |  |
|   |   | VALOR LÍNEA BASE:            | 100%  |   |  |  |
|   |   | COMPORTAMIENTO DEL INDICADOR | Ascendente  |   |  |  |
|   |   | FRECUENCIA DE MEDICIÓN:      | Trimestral  | FECHA DE PUBLICACIÓN                            | 10 días posteriores al cobro al mes en curso |  |
|   |   | UNIDAD DE MEDIDA:            | Porcentaje  |   |  |  |
|   |   | ENFOQUE TRANSVERSAL:         | Población   |   |  |  |
| CLASIFICACIÓN:  | Acumulado   |                              |   |   |  |  |
| METAS:  | 100%  |                              |   |   |  |  |



**INSTITUTO ELECTORAL Y DE PARTICIPACION CIUDADANA DE TABASCO**  
E005-Organización de Procesos Electorales

| Nivel   | Objetivo  | Indicadores                  |   | Medios de verificación                          |   | Supuestos  |
|---|---|------------------------------|---|---|---|--|
| A<br>C<br>T<br>I<br>V<br>I<br>D<br>A<br>D<br><br>C<br>1<br>0<br>5 | Ministración del financiamiento al Partido Movimiento Ciudadano MC (actividades ordinarias y específicas) | NOMBRE:                      | Porcentaje de ministración del financiamiento al Partido Movimiento Ciudadano   | NOMBRE  | Ministración de financiamiento a Partidos Políticos                       | El Partido Movimiento Ciudadano se acredita cabalmente ante el Instituto Electoral y de Participación Ciudadana de Tabasco |
|   |   | DEFINICIÓN:                  | Este indicador medirá la ministración del financiamiento a partidos políticos de las actividades ordinarias y específicas | ÁREA RESPONSABLE DE LA INFORMACIÓN              | Coordinación de Prerrogativas a Partidos Políticos, Secretaría Ejecutiva. |  |
|   |   | TIPO:                        | Gestión   | UNIDAD DE MEDIDA                                | Ministraciones  |  |
|   |   | DIMENSIÓN:                   | Eficacia  | DISPONIBILIDAD DE LA INFORMACIÓN                | Pública   |  |
|   |   | ÁMBITO:                      | Procesos  | UNIDAD DE ANÁLISIS                              | Informes Trimestrales   |  |
|   |   | MÉTODO:                      | Es el total de ministraciones pagadas divididas en el total de ministraciones presupuestadas por 100                      | COBERTURA GEOGRÁFICA                            | Estatal   |  |
|   |   | ALGORITMO:                   | (MP/MPR)*100<br>MP: Total de ministraciones pagadas<br>MPR: Total de ministraciones presupuestadas                        | DESAGREGACIÓN GEOGRÁFICA                        | Tabasco   |  |
|   |   | AÑO LÍNEA BASE:              | 2021  | PERIODICIDAD DE ACTUALIZACIÓN DE LA INFORMACIÓN | Trimestral  |  |
|   |   | VALOR LÍNEA BASE:            | 100%  | ENFOQUE TRANSVERSAL:                            | Población   |  |
|   |   | COMPORTAMIENTO DEL INDICADOR | Ascendente  | CLASIFICACION:                                  | Acumulado   |  |
|   |   | FRECUENCIA DE MEDICIÓN:      | Trimestral  | METAS:  | 100%  |  |
|   |   | UNIDAD DE MEDIDA:            | Porcentaje  | FECHA DE PUBLICACIÓN                            | 10 días posteriores al cobro al mes en curso                              |  |

| Nivel   | Objetivo  | Indicadores                  |   | Medios de verificación                          |   | Supuestos  |
|---|---|------------------------------|---|---|---|--|
| A<br>C<br>T<br>I<br>V<br>I<br>D<br>A<br>D<br><br>C<br>1<br>0<br>5 | Ministración del financiamiento al Partido Movimiento Ciudadano MC (actividades ordinarias y específicas) | NOMBRE:                      | Porcentaje de presupuesto para ministración del financiamiento al Partido Movimiento Ciudadano  | NOMBRE  | Ministración de financiamiento a Partidos Políticos | El Partido Movimiento Ciudadano se acredita cabalmente ante el Instituto Electoral y de Participación Ciudadana de Tabasco |
|   |   | DEFINICIÓN:                  | Este indicador medirá el gasto ejercido de la ministración del financiamiento a partidos políticos de actividades ordinarias y específicas. | ÁREA RESPONSABLE DE LA INFORMACIÓN              | Dirección Ejecutiva de Administración.              |  |
|   |   | TIPO:                        | Gestión   | UNIDAD DE MEDIDA                                | Presupuesto   |  |
|   |   | DIMENSIÓN:                   | Eficacia  | DISPONIBILIDAD DE LA INFORMACIÓN                | Pública   |  |
|   |   | ÁMBITO:                      | Procesos  | UNIDAD DE ANÁLISIS                              | Informes Trimestrales                               |  |
|   |   | MÉTODO:                      | Es el total de Presupuesto Ejercido divididas en el total de Presupuesto Programado por 100   | COBERTURA GEOGRÁFICA                            | Estatal   |  |
|   |   | ALGORITMO:                   | (PE/PP)*100<br>PE: Total de Presupuesto Ejercido<br>PP Total de Presupuesto Programado  | DESAGREGACIÓN GEOGRÁFICA                        | Tabasco   |  |
|   |   | AÑO LÍNEA BASE:              | 2021  | PERIODICIDAD DE ACTUALIZACIÓN DE LA INFORMACIÓN | Trimestral  |  |
|   |   | VALOR LÍNEA BASE:            | 100%  | ENFOQUE TRANSVERSAL:                            | Población   |  |
|   |   | COMPORTAMIENTO DEL INDICADOR | Ascendente  | CLASIFICACION:                                  | Acumulado   |  |
|   |   | FRECUENCIA DE MEDICIÓN:      | Trimestral  | METAS:  | 100%  |  |
|   |   | UNIDAD DE MEDIDA:            | Porcentaje  | FECHA DE PUBLICACIÓN                            | 10 días posteriores al cobro al mes en curso        |  |



**INSTITUTO ELECTORAL Y DE PARTICIPACION CIUDADANA DE TABASCO**  
E005-Organización de Procesos Electorales

| Nivel   | Objetivo                                       | Indicadores                  |  | Medios de verificación                          |   | Supuestos  |
|---|--|------------------------------|--|---|---|--|
| C<br>O<br>M<br>P<br>O<br>N<br>E<br>N<br>T<br>E<br><br>C<br>0<br>2 | Derechos y obligaciones electorales promovidos | NOMBRE:                      | Porcentaje de participación a eventos institucionales realizados.  | NOMBRE  | Informe Trimestral                          | El interés de la ciudadanía por responder a las diferentes convocatorias emitidas por el IEPC Tabasco con respecto al conocimiento de derechos electorales |
|   |  | DEFINICIÓN:                  | Sumar todas las participaciones y/o asistencias de la población, a los eventos que lleve a cabo el IEPC Tabasco con respecto a materia electoral. Se entiende por eventos:<br>Conferencias<br>Talleres<br>Diplomados<br>Cursos<br>Concursos<br>Foros | ÁREA RESPONSABLE DE LA INFORMACIÓN              | Coordinación de Educación Cívica            |  |
|   |  | TIPO:                        | Estratégico  | UNIDAD DE MEDIDA                                | Asistentes                                  |  |
|   |  | DIMENSIÓN:                   | Eficacia   | DISPONIBILIDAD DE LA INFORMACIÓN                | Pública                                     |  |
|   |  | ÁMBITO:                      | Resultados   | UNIDAD DE ANÁLISIS                              | Informe Trimestral                          |  |
|   |  | MÉTODO:                      | Es el Total de asistentes a los eventos del IEPC dividido entre el Total de asistentes esperados acudir a los eventos del IEPC por 100   | COBERTURA GEOGRÁFICA                            | Estatal                                     |  |
|   |  | ALGORITMO:                   | (APE/n/AE)*100<br>APE: Total de Asistentes a evento Reales<br>AE: Total de Asistentes a evento Esperados   | DESAGREGACIÓN GEOGRÁFICA                        | Tabasco                                     |  |
|   |  | AÑO LÍNEA BASE:              | 2021   | PERIODICIDAD DE ACTUALIZACIÓN DE LA INFORMACIÓN | Semestral                                   |  |
|   |  | VALOR LÍNEA BASE:            | 178%   | FECHA DE PUBLICACIÓN                            | 30 días posteriores al término del periodo. |  |
|   |  | COMPORTAMIENTO DEL INDICADOR | Ascendente   |   |   |  |
|   |  | FRECUENCIA DE MEDICIÓN:      | Semestral  |   |   |  |
|   |  | UNIDAD DE MEDIDA:            | Informes trimestrales  |   |   |  |

| Nivel   | Objetivo                                       | Indicadores                  |  | Medios de verificación                          |   | Supuestos  |
|---|--|------------------------------|--|---|---|--|
| C<br>O<br>M<br>P<br>O<br>N<br>E<br>N<br>T<br>E<br><br>C<br>0<br>2<br>-<br>2 | Derechos y obligaciones electorales promovidos | NOMBRE:                      | Porcentaje de eventos institucionales realizados en tiempo y forma.  | NOMBRE  | Informe Trimestral                          | El interés de la ciudadanía por responder a las diferentes convocatorias emitidas por el IEPC Tabasco con respecto al conocimiento de derechos electorales |
|   |  | DEFINICIÓN:                  | Son todos los eventos que se realizaron en tiempo y forma de acuerdo con la programación anual. Se entiende por eventos:<br>Conferencias<br>Talleres<br>Diplomados<br>Cursos<br>Concursos<br>Foros | ÁREA RESPONSABLE DE LA INFORMACIÓN              | Coordinación de Educación Cívica.           |  |
|   |  | TIPO:                        | Estratégico  | UNIDAD DE MEDIDA                                | Eventos                                     |  |
|   |  | DIMENSIÓN:                   | Calidad  | DISPONIBILIDAD DE LA INFORMACIÓN                | Pública                                     |  |
|   |  | ÁMBITO:                      | Resultados   | UNIDAD DE ANÁLISIS                              | Informe Trimestral                          |  |
|   |  | MÉTODO:                      | Total de eventos realizados oportunamente acorde a la programación entre el total de eventos programados por 100   | COBERTURA GEOGRÁFICA                            | Estatal                                     |  |
|   |  | ALGORITMO:                   | (ERO/EP)*100<br>ERO: Total de eventos realizados oportunamente<br>EP: Total de eventos programados   | DESAGREGACIÓN GEOGRÁFICA                        | Tabasco                                     |  |
|   |  | AÑO LÍNEA BASE:              | 2021   | PERIODICIDAD DE ACTUALIZACIÓN DE LA INFORMACIÓN | Semestral                                   |  |
|   |  | VALOR LÍNEA BASE:            | 190%   | FECHA DE PUBLICACIÓN                            | 30 días posteriores al término del periodo. |  |
|   |  | COMPORTAMIENTO DEL INDICADOR | Ascendente   |   |   |  |
|   |  | FRECUENCIA DE MEDICIÓN:      | Semestral  |   |   |  |
|   |  | UNIDAD DE MEDIDA:            | Informes trimestrales  |   |   |  |



**INSTITUTO ELECTORAL Y DE PARTICIPACION CIUDADANA DE TABASCO**  
E005-Organización de Procesos Electorales

| Nivel   | Objetivo   | Indicadores                  |  | Medios de verificación                          |   | Supuestos  |
|---|--|------------------------------|--|---|---|--|
| A<br>C<br>T<br>I<br>V<br>I<br>D<br>A<br>D<br><br>C<br>2<br>0<br>1 | Realización de actividades administrativas y de operación del IEPC Tabasco | NOMBRE:                      | Valor Adscrito de actividades realizadas   | NOMBRE  | Informes trimestrales                       | Se cumple con las actividades programadas del IEPC de manera eficaz. |
|   |  | DEFINICIÓN:                  | Sumar todas las actividades que lleve a cabo el IEPC Tabasco relacionadas con la operatividad administrativa para su funcionamiento óptimo ordinario. El porcentaje se distribuye de la siguiente manera el 90% nominal y 5% en actividades ordinarias y Servicios Generales 5%. | ÁREA RESPONSABLE DE LA INFORMACIÓN              | Dirección Ejecutiva de Administración.      |  |
|   |  | TIPO:                        | Gestión  | UNIDAD DE MEDIDA                                | Actividades                                 |  |
|   |  | DIMENSIÓN:                   | Eficacia   | DISPONIBILIDAD DE LA INFORMACIÓN                | Pública                                     |  |
|   |  | ÁMBITO:                      | Resultados   | UNIDAD DE ANÁLISIS                              | Informes trimestrales                       |  |
|   |  | MÉTODO:                      | El porcentaje que se tomara en cuenta es el 90% de nómina y 5% en actividades ordinarias y Servicios Generales 5%, siendo la nomenclatura siguiente:   | COBERTURA GEOGRÁFICA                            | Estatal                                     |  |
|   |  | ALGORITMO:                   | $((NE/NP)*0.90)+((AOR/AOP)*0.05)+((SGR/SEP)*0.05)$<br>NE: Nómina pagada<br>NP: Nómina Programada<br>AOR: Actividades Ordinarias Realizadas<br>AOP: Actividades Ordinarias Programadas<br>SGR: Servicios Generales Realizados<br>SEP: Servicios Generales Programados             | DESAGREGACIÓN GEOGRÁFICA                        | Tabasco                                     |  |
|   |  | AÑO LÍNEA BASE:              | 2021   | PERIODICIDAD DE ACTUALIZACIÓN DE LA INFORMACIÓN | Trimestral                                  |  |
|   |  | VALOR LÍNEA BASE:            | 0.978  | FECHA DE PUBLICACIÓN                            | 30 días posteriores al término del periodo. |  |
|   |  | COMPORTAMIENTO DEL INDICADOR | Ascendente   |   |   |  |
|   |  | FRECUENCIA DE MEDICIÓN:      | Trimestral   |   |   |  |
|   |  | UNIDAD DE MEDIDA:            | Informes Trimestrales  |   |   |  |

| Nivel   | Objetivo   | Indicadores                  |   | Medios de verificación                          |   | Supuestos  |
|---|--|------------------------------|---|---|---|--|
| A<br>C<br>T<br>I<br>V<br>I<br>D<br>A<br>D<br><br>C<br>2<br>0<br>1 | Realización de actividades administrativas y de operación del IEPC Tabasco | NOMBRE:                      | Porcentaje de presupuesto ejercido  | NOMBRE  | Informes trimestrales                       | El IEPC cumple cabalmente con la programación presupuestada. |
|   |  | DEFINICIÓN:                  | Es el total de Presupuesto Ejercido divididas en el total de Presupuesto Programado por 100 | ÁREA RESPONSABLE DE LA INFORMACIÓN              | Dirección Ejecutiva de Administración.      |  |
|   |  | TIPO:                        | Estratégico   | UNIDAD DE MEDIDA                                | Presupuesto                                 |  |
|   |  | DIMENSIÓN:                   | Eficacia  | DISPONIBILIDAD DE LA INFORMACIÓN                | Pública                                     |  |
|   |  | ÁMBITO:                      | Resultados  | UNIDAD DE ANÁLISIS                              | Informes trimestrales                       |  |
|   |  | MÉTODO:                      | Es el total de Presupuesto Ejercido divididas en el total de Presupuesto Programado por 100 | COBERTURA GEOGRÁFICA                            | Estatal                                     |  |
|   |  | ALGORITMO:                   | $(PE/PP)*100$<br>PE: Total de Presupuesto Ejercido<br>PP Total de Presupuesto Programado    | DESAGREGACIÓN GEOGRÁFICA                        | Tabasco                                     |  |
|   |  | AÑO LÍNEA BASE:              | 2021  | PERIODICIDAD DE ACTUALIZACIÓN DE LA INFORMACIÓN | Trimestral                                  |  |
|   |  | VALOR LÍNEA BASE:            | 96%   | FECHA DE PUBLICACIÓN                            | 30 días posteriores al término del periodo. |  |
|   |  | COMPORTAMIENTO DEL INDICADOR | Ascendente  |   |   |  |
|   |  | FRECUENCIA DE MEDICIÓN:      | Trimestral  |   |   |  |
|   |  | UNIDAD DE MEDIDA:            | Informes Trimestrales   |   |   |  |
|   |  | ENFOQUE TRANSVERSAL:         | Población   |   |   |  |
| CLASIFICACIÓN:  | Acumulado  |                              |   |   |   |  |
| METAS:  | 100%   |                              |   |   |   |  |



**INSTITUTO ELECTORAL Y DE PARTICIPACION CIUDADANA DE TABASCO**  
E005-Organización de Procesos Electorales

| Nivel   | Objetivo   | Indicadores                  |   | Medios de verificación                          |   | Supuestos   |
|---|--|------------------------------|---|---|---|---|
| A<br>C<br>T<br>I<br>V<br>I<br>D<br>A<br>D<br><br>C<br>2<br>0<br>2 | Realización de etapas para Rehabilitación de edificio sede | NOMBRE:                      | Porcentaje de entrega de análisis estructural, proyecto ejecutivo y ejecución del proyecto ejecutivo de rehabilitación del edificio sede. | NOMBRE  | Informes trimestrales                       | Se cumple con las actividades programadas del Instituto Electoral y de Participación Ciudadana de Tabasco de manera efectiva. |
|   |  | DEFINICIÓN:                  | Suma de la terminación de etapas para la rehabilitación del edificio sede.  | ÁREA RESPONSABLE DE LA INFORMACIÓN              | Dirección Ejecutiva de Administración.      |   |
|   |  | TIPO:                        | Estratégico   | UNIDAD DE MEDIDA                                | Etapas                                      |   |
|   |  | DIMENSIÓN:                   | Eficacia  | DISPONIBILIDAD DE LA INFORMACIÓN                | Pública                                     |   |
|   |  | ÁMBITO:                      | Resultados  | UNIDAD DE ANÁLISIS                              | Informes trimestrales                       |   |
|   |  | MÉTODO:                      | Es el total de etapas concluidas divididas en el total de etapas Programadas por 100  | COBERTURA GEOGRÁFICA                            | Estatal                                     |   |
|   |  | ALGORITMO:                   | (EC/EP)*100<br>EC: Total de Etapas Concluidas<br>EP Total de Etapas Programadas   | DESAGREGACIÓN GEOGRÁFICA                        | Tabasco                                     |   |
|   |  | AÑO LÍNEA BASE:              | proyecto nuevo  | PERIODICIDAD DE ACTUALIZACIÓN DE LA INFORMACIÓN | Trimestral                                  |   |
|   |  | VALOR LÍNEA BASE:            | N/A   |   |   |   |
|   |  | COMPORTAMIENTO DEL INDICADOR | Ascendente  |   |   |   |
|   |  | FRECUENCIA DE MEDICIÓN:      | Trimestral  |   |   |   |
|   |  | UNIDAD DE MEDIDA:            | Informes Trimestrales   | FECHA DE PUBLICACIÓN                            | 30 días posteriores al término del periodo. |   |
|   |  | ENFOQUE TRANSVERSAL:         | Población   |   |   |   |
|   |  | CLASIFICACIÓN:               | Acumulado   |   |   |   |
| METAS:  | 100%   |                              |   |   |   |   |

| Nivel   | Objetivo   | Indicadores                  |   | Medios de verificación                          |   | Supuestos  |
|---|--|------------------------------|---|---|---|--|
| A<br>C<br>T<br>I<br>V<br>I<br>D<br>A<br>D<br><br>C<br>2<br>0<br>2 | Realización de etapas para Rehabilitación de edificio sede | NOMBRE:                      | Porcentaje de presupuesto ejercido  | NOMBRE  | Informes trimestrales                       | El IEPC cumple cabalmente con la programación presupuestada. |
|   |  | DEFINICIÓN:                  | Es el total de Presupuesto Ejercido divididas en el total de Presupuesto Programado por 100 | ÁREA RESPONSABLE DE LA INFORMACIÓN              | Dirección Ejecutiva de Administración.      |  |
|   |  | TIPO:                        | Estratégico   | UNIDAD DE MEDIDA                                | Presupuesto                                 |  |
|   |  | DIMENSIÓN:                   | Eficacia  | DISPONIBILIDAD DE LA INFORMACIÓN                | Pública                                     |  |
|   |  | ÁMBITO:                      | Resultados  | UNIDAD DE ANÁLISIS                              | Informes trimestrales                       |  |
|   |  | MÉTODO:                      | Es el total de Presupuesto Ejercido divididas en el total de Presupuesto Programado por 100 | COBERTURA GEOGRÁFICA                            | Estatal                                     |  |
|   |  | ALGORITMO:                   | (PE/PP)*100<br>PE: Total de Presupuesto Ejercido<br>PP Total de Presupuesto Programado      | DESAGREGACIÓN GEOGRÁFICA                        | Tabasco                                     |  |
|   |  | AÑO LÍNEA BASE:              | Proyecto nuevo  | PERIODICIDAD DE ACTUALIZACIÓN DE LA INFORMACIÓN | Trimestral                                  |  |
|   |  | VALOR LÍNEA BASE:            | N/A   |   |   |  |
|   |  | COMPORTAMIENTO DEL INDICADOR | Ascendente  |   |   |  |
|   |  | FRECUENCIA DE MEDICIÓN:      | Trimestral  |   |   |  |
|   |  | UNIDAD DE MEDIDA:            | Informes Trimestrales   | FECHA DE PUBLICACIÓN                            | 30 días posteriores al término del periodo. |  |
|   |  | ENFOQUE TRANSVERSAL:         | Población   |   |   |  |
|   |  | CLASIFICACIÓN:               | Acumulado   |   |   |  |
| METAS:  | 100%   |                              |   |   |   |  |





# INSTITUTO ELECTORAL Y DE PARTICIPACION CIUDADANA DE TABASCO

CUENTA ECONÓMICA  
AL 31 DE AGOSTO DE 2022

|   |                       |
|---|-----------------------|
| <b>1. INGRESOS CORRIENTES</b>                                 | <b>123,091,938.86</b> |
| <b>1.1 INGRESOS DE LA GESTION</b>                             | <b>22,327.86</b>      |
| <b>Ingresos no tributarios</b>                                | <b>22,327.86</b>      |
| Aprovechamientos de Tipo Corriente                            | 22,327.86             |
| <b>1.2 TRANSFERENCIAS Y ASIGNACIONES CORRIENTES RECIBIDAS</b> | <b>123,069,611.00</b> |
| <b>Transferencias y Asignaciones Corrientes</b>               | <b>123,069,611.00</b> |
| Del sector público  | 123,069,611.00        |
| <b>2. GASTOS CORRIENTES</b>                                   | <b>62,633,950.94</b>  |
| <b>2.1 GASTOS DE CONSUMO</b>                                  | <b>62,633,950.94</b>  |
| <b>Remuneraciones</b>   | <b>51,935,417.74</b>  |
| Sueldos y salarios  | 47,247,693.49         |
| Contribuciones sociales                                       | 4,687,724.25          |
| <b>Compra de bienes y servicios</b>                           | <b>9,365,006.46</b>   |
| <b>Depreciación y Amortización</b>                            | <b>1,333,526.74</b>   |
| <b>3. RESULTADO ECONOMICO AHORRO/DESAHORRO (1 - 2)</b>        | <b>60,457,987.92</b>  |
| <b>5. GASTOS DE CAPITAL</b>                                   | <b>42,646.00</b>      |
| <b>5.1. FORMACION DE CAPITAL</b>                              | <b>42,646.00</b>      |
| <b>Formación de capital fijo</b>                              | <b>42,646.00</b>      |
| Maquinaria y Equipo   | 42,646.00             |
| <b>11. FUENTES FINANCIERAS:</b>                               | <b>5,832,497.02</b>   |
| <b>11.1. DISMINUCION DE ACTIVOS FINANCIEROS</b>               | <b>5,832,497.02</b>   |
| <b>Disminución de caja y bancos (efectivos y equivalente)</b> | <b>5,832,497.02</b>   |
| <b>12. APLICACIONES FINANCIERAS (USOS)</b>                    | <b>7,790,491.57</b>   |
| <b>12.1 INCREMENTO DE ACTIVOS FINANCIEROS</b>                 | <b>407,451.66</b>     |
| <b>Incremento de cuentas por cobrar</b>                       | <b>35,080.09</b>      |
| <b>Incremento de otros activos financieros</b>                | <b>372,371.57</b>     |
| <b>12.2 DISMINUCION DE PASIVOS</b>                            | <b>7,383,039.91</b>   |
| <b>Disminución de cuentas por pagar</b>                       | <b>7,383,039.91</b>   |

Villahermosa, Tabasco a 23 de Septiembre de 2022

"Bajo protesta de decir verdad declaramos que los Estados Financieros y sus notas, son razonablemente correctos y son responsabilidad del emisor".

LIC. JORGE ALBERTO ZAVALA FRIAS  
SECRETARIO EJECUTIVO

LIC. JAVIER GARCIA RODRIGUEZ  
DIRECTOR EJECUTIVO DE ADMINISTRACIÓN

REVISÓ

ELABORÓ

LCP. PAUL ALEJANDRO GONZALEZ TORRUCO  
SUBDIRECTOR DE ADMINISTRACIÓN

LCP. YADIRA HERNÁNDEZ GARCÍA  
ENCARGADA DE DESPACHO DE LA COORDINACIÓN DE  
RECURSOS FINANCIEROS



# INSTITUTO ELECTORAL Y DE PARTICIPACION CIUDADANA DE TABASCO

## BALANZA DE COMPROBACIÓN DEL 1 AL 31 DE AGOSTO DE 2022

| CONCEPTO   | SALDOS ANTERIORES |               | MOVIMIENTOS   |               | SALDOS ACTUALES |               |
|--|-------------------|---------------|---------------|---------------|-----------------|---------------|
|  | DEUDOR            | ACREEDOR      | DEUDOR        | ACREEDOR      | DEUDOR          | ACREEDOR      |
| 1 ACTIVO   | 74,384,410.63     | 0.00          | 27,994,166.78 | 28,419,735.07 | 73,958,842.34   | 0.00          |
| 1.1 ACTIVO CIRCULANTE  | 34,337,584.42     | 0.00          | 27,994,166.78 | 28,255,372.07 | 34,076,379.13   | 0.00          |
| 1.1.1 EFECTIVO Y EQUIVALENTES  | 29,398,717.35     | 0.00          | 14,486,180.74 | 13,332,036.64 | 30,552,861.45   | 0.00          |
| 1.1.1.1 EFECTIVO   | 50,000.00         | 0.00          | 0.00          | 0.00          | 50,000.00       | 0.00          |
| 1.1.1.2 BANCO/TESORERIA  | 29,348,088.09     | 0.00          | 14,486,179.19 | 13,332,036.64 | 30,502,230.64   | 0.00          |
| 1.1.1.4 INVERSIONES TEMPORALES (HASTA 3 MESES)                         | 629.26            | 0.00          | 1.55          | 0.00          | 630.81          | 0.00          |
| 1.1.2 DERECHOS A RECIBIR EFECTIVO O EQUIVALENTES                       | 2,401,015.09      | 0.00          | 13,271,013.55 | 14,547,163.07 | 1,124,865.57    | 0.00          |
| 1.1.2.2 CUENTAS POR COBRAR A CORTO PLAZO                               | 1,513,855.00      | 0.00          | 12,867,219.00 | 14,381,074.00 | 0.00            | 0.00          |
| 1.1.2.3 DEUDORES DIVERSOS POR COBRAR A CORTO PLAZO                     | 477,135.65        | 0.00          | 364,432.76    | 126,727.28    | 714,841.13      | 0.00          |
| 1.1.2.4 INGRESOS POR RECUPERAR A CORTO PLAZO                           | 891.19            | 0.00          | 39,361.79     | 39,361.79     | 891.19          | 0.00          |
| 1.1.2.9 OTROS DERECHOS A RECIBIR EFECTIVO O EQUIVALENTES A CORTO PLAZO | 409,133.25        | 0.00          | 0.00          | 0.00          | 409,133.25      | 0.00          |
| 1.1.3 DERECHOS A RECIBIR BIENES O SERVICIOS                            | 610,594.60        | 0.00          | 100,000.00    | 142,479.75    | 568,114.85      | 0.00          |
| 1.1.3.9 OTROS DERECHOS A RECIBIR BIENES O SERVICIOS A CORTO PLAZO      | 610,594.60        | 0.00          | 100,000.00    | 142,479.75    | 568,114.85      | 0.00          |
| 1.1.5 ALMACENES  | 1,927,257.38      | 0.00          | 136,972.49    | 233,692.61    | 1,830,537.26    | 0.00          |
| 1.1.5.1 ALMACÉN DE MATERIALES Y SUMINISTROS DE CONSUMO                 | 1,927,257.38      | 0.00          | 136,972.49    | 233,692.61    | 1,830,537.26    | 0.00          |
| 1.2 ACTIVO NO CIRCULANTE   | 40,046,826.21     | 0.00          | 0.00          | 164,363.00    | 39,882,463.21   | 0.00          |
| 1.2.3 BIENES INMUEBLES, INFRAESTRUCTURA Y CONSTRUCCIONES               | 35,475,645.07     | 0.00          | 0.00          | 0.00          | 35,475,645.07   | 0.00          |
| 1.2.3.1 TERRENOS   | 23,983,372.31     | 0.00          | 0.00          | 0.00          | 23,983,372.31   | 0.00          |
| 1.2.3.3 EDIFICIOS NO HABITACIONALES                                    | 9,758,123.35      | 0.00          | 0.00          | 0.00          | 9,758,123.35    | 0.00          |
| 1.2.3.6 CONSTRUCCIONES EN PROCESO EN BIENES PROPIOS                    | 1,734,149.41      | 0.00          | 0.00          | 0.00          | 1,734,149.41    | 0.00          |
| 1.2.4 BIENES MUEBLES   | 44,185,943.93     | 0.00          | 0.00          | 0.00          | 44,185,943.93   | 0.00          |
| 1.2.4.1 MOBILIARIO Y EQUIPO DE ADMINISTRACIÓN                          | 25,587,064.36     | 0.00          | 0.00          | 0.00          | 25,587,064.36   | 0.00          |
| 1.2.4.2 MOBILIARIO Y EQUIPO EDUCACIONAL Y RECREATIVO                   | 5,027,377.00      | 0.00          | 0.00          | 0.00          | 5,027,377.00    | 0.00          |
| 1.2.4.4 VEHÍCULOS Y EQUIPO DE  | 11,302,068.83     | 0.00          | 0.00          | 0.00          | 11,302,068.83   | 0.00          |
| 1.2.4.6 MAQUINARIA, OTROS EQUIPOS Y HERRAMIENTAS                       | 2,269,433.74      | 0.00          | 0.00          | 0.00          | 2,269,433.74    | 0.00          |
| 1.2.5 ACTIVOS INTANGIBLES  | 9,540,840.22      | 0.00          | 0.00          | 0.00          | 9,540,840.22    | 0.00          |
| 1.2.5.1 SOFTWARE   | 4,162,687.75      | 0.00          | 0.00          | 0.00          | 4,162,687.75    | 0.00          |
| 1.2.5.4 LICENCIAS INFORMÁTICAS E INTELECTUALES                         | 5,378,152.47      | 0.00          | 0.00          | 0.00          | 5,378,152.47    | 0.00          |
| 1.2.6 DEPRECIACIÓN, DETERIORO Y AMORTIZACIÓN ACUMULADA DE BIENES       | 0.00              | 49,155,603.01 | 0.00          | 164,363.00    | 0.00            | 49,319,966.01 |
| 1.2.6.3 DEPRECIACIÓN ACUMULADA DE BIENES MUEBLES                       | 0.00              | 40,079,944.01 | 0.00          | 142,511.28    | 0.00            | 40,222,455.29 |
| 1.2.6.5 AMORTIZACIÓN ACUMULADA DE ACTIVOS INTANGIBLES                  | 0.00              | 9,075,659.00  | 0.00          | 21,851.72     | 0.00            | 9,097,510.72  |
| 2 PASIVO   | 0.00              | 5,864,743.77  | 13,120,378.36 | 12,859,153.07 | 0.00            | 5,603,518.48  |
| 2.1 PASIVO CIRCULANTE  | 0.00              | 5,864,743.77  | 13,120,378.36 | 12,859,153.07 | 0.00            | 5,603,518.48  |
| 2.1.1 CUENTAS POR PAGAR A CORTO PLAZO                                  | 0.00              | 5,864,743.77  | 13,120,378.36 | 12,859,153.07 | 0.00            | 5,603,518.48  |
| 2.1.1.1 SERVICIOS PERSONALES POR PAGAR A CORTO PLAZO                   | 0.00              | 2,844,795.95  | 5,626,956.57  | 5,217,167.12  | 0.00            | 2,435,006.50  |
| 2.1.1.2 PROVEEDORES POR PAGAR A CORTO PLAZO                            | 0.00              | 87,934.66     | 1,158,629.16  | 1,077,829.50  | 0.00            | 7,135.00      |
| 2.1.1.5 TRANSFERENCIAS OTORGADAS POR PAGAR A CORTO PLAZO               | 0.00              | 0.00          | 3,202,145.29  | 3,202,145.29  | 0.00            | 0.00          |
| 2.1.1.7 RETENCIONES Y CONTRIBUCIONES POR PAGAR A CORTO PLAZO           | 0.00              | 1,993,768.32  | 1,622,107.26  | 1,832,296.79  | 0.00            | 2,203,957.85  |
| 2.1.1.9 OTRAS CUENTAS POR PAGAR A CORTO PLAZO                          | 0.00              | 938,244.84    | 1,510,540.08  | 1,529,714.37  | 0.00            | 957,419.13    |
| 3 HACIENDA PÚBLICA/ PATRIMONIO   | 0.00              | 43,105,567.80 | 0.00          | 0.00          | 0.00            | 43,105,567.80 |
| 3.1 HACIENDA PÚBLICA/PATRIMONIO CONTRIBUIDO                            | 0.00              | 51,074.80     | 0.00          | 0.00          | 0.00            | 51,074.80     |
| 3.1.2 DONACIONES DE CAPITAL  | 0.00              | 51,074.80     | 0.00          | 0.00          | 0.00            | 51,074.80     |



# INSTITUTO ELECTORAL Y DE PARTICIPACION CIUDADANA DE TABASCO

## BALANZA DE COMPROBACIÓN DEL 1 AL 31 DE AGOSTO DE 2022

| CONCEPTO   | SALDOS ANTERIORES |                | MOVIMIENTOS   |               | SALDOS ACTUALES |                |
|--|-------------------|----------------|---------------|---------------|-----------------|----------------|
|  | DEUDOR            | ACREEDOR       | DEUDOR        | ACREEDOR      | DEUDOR          | ACREEDOR       |
| 3.1.2.1 DONACIONES   | 0.00              | 51,074.80      | 0.00          | 0.00          | 0.00            | 51,074.80      |
| 3.2 HACIENDA PÚBLICA /PATRIMONIO<br>GENERADO   | 0.00              | 43,054,493.00  | 0.00          | 0.00          | 0.00            | 43,054,493.00  |
| 3.2.2 RESULTADOS DE EJERCICIOS<br>ANTERIORES   | 0.00              | 46,583,749.17  | 0.00          | 0.00          | 0.00            | 46,583,749.17  |
| 3.2.2.1 RESULTADOS DE EJERCICIOS<br>ANTERIORES   | 0.00              | 46,583,749.17  | 0.00          | 0.00          | 0.00            | 46,583,749.17  |
| 3.2.5 RECTIFICACIONES DE RESULTADOS<br>DE EJERCICIOS ANTERIORES  | 0.00              | -3,529,256.17  | 0.00          | 0.00          | 0.00            | -3,529,256.17  |
| 3.2.5.1 CAMBIOS EN POLÍTICAS CONTABLES   | 0.00              | -3,564,391.00  | 0.00          | 0.00          | 0.00            | -3,564,391.00  |
| 3.2.5.2 CAMBIOS POR ERRORES  | 0.00              | 35,134.83      | 0.00          | 0.00          | 0.00            | 35,134.83      |
| 4 INGRESOS Y OTROS BENEFICIOS  | 0.00              | 110,333,796.21 | 0.00          | 12,906,580.79 | 0.00            | 123,240,377.00 |
| 4.1 INGRESOS DE GESTIÓN  | 0.00              | 131,404.21     | 0.00          | 39,361.79     | 0.00            | 170,766.00     |
| 4.1.6 APROVECHAMIENTOS   | 0.00              | 10,226.76      | 0.00          | 12,101.10     | 0.00            | 22,327.86      |
| 4.1.6.9 OTROS APROVECHAMIENTOS   | 0.00              | 10,226.76      | 0.00          | 12,101.10     | 0.00            | 22,327.86      |
| 4.1.5 PRODUCTOS  | 0.00              | 121,177.45     | 0.00          | 27,260.69     | 0.00            | 148,438.14     |
| 4.1.5.1 PRODUCTOS  | 0.00              | 121,177.45     | 0.00          | 27,260.69     | 0.00            | 148,438.14     |
| 4.2 PARTICIPACIONES, APORTACIONES,<br>CONVENIOS, INCENTIVOS DERIVADOS DE<br>LA COLABORACIÓN FISCAL, FONDOS<br>DISTINTOS DE APORTACIONES,<br>TRANSFERENCIAS, ASIGNACIONES,<br>SUBSIDIOS Y SUBVENCIONES, Y PENSIONES<br>Y JUBILACIONES | 0.00              | 110,202,392.00 | 0.00          | 12,867,219.00 | 0.00            | 123,069,611.00 |
| 4.2.2 TRANSFERENCIAS, ASIGNACIONES,<br>SUBSIDIOS Y SUBVENCIONES, Y PENSIONES<br>Y JUBILACIONES   | 0.00              | 110,202,392.00 | 0.00          | 12,867,219.00 | 0.00            | 123,069,611.00 |
| 4.2.2.1 TRANSFERENCIAS Y ASIGNACIONES  | 0.00              | 110,202,392.00 | 0.00          | 12,867,219.00 | 0.00            | 123,069,611.00 |
| 5 GASTOS Y OTRAS PÉRDIDAS  | 84,919,697.15     | 0.00           | 13,070,923.79 | 0.00          | 97,990,620.94   | 0.00           |
| 5.1 GASTOS DE FUNCIONAMIENTO   | 52,813,447.41     | 0.00           | 8,486,976.79  | 0.00          | 61,300,424.20   | 0.00           |
| 5.1.1 SERVICIOS PERSONALES   | 45,061,862.15     | 0.00           | 6,873,555.59  | 0.00          | 51,935,417.74   | 0.00           |
| 5.1.1.6 PAGO DE ESTIMULOS A SERVIDORES<br>PÚBLICOS   | 13,075.31         | 0.00           | 0.00          | 0.00          | 13,075.31       | 0.00           |
| 5.1.1.1 REMUNERACIONES AL PERSONAL<br>DE CARÁCTER PERMANENTE   | 14,536,140.91     | 0.00           | 2,159,093.69  | 0.00          | 16,695,234.60   | 0.00           |
| 5.1.1.2 REMUNERACIONES AL PERSONAL<br>DE CARÁCTER TRANSITORIO  | 4,578,066.49      | 0.00           | 725,670.92    | 0.00          | 5,303,737.41    | 0.00           |
| 5.1.1.3 REMUNERACIONES ADICIONALES Y<br>ESPECIALES   | 1,843,850.78      | 0.00           | 407,369.10    | 0.00          | 2,251,219.88    | 0.00           |
| 5.1.1.4 SEGURIDAD SOCIAL   | 4,055,876.23      | 0.00           | 631,848.02    | 0.00          | 4,687,724.25    | 0.00           |
| 5.1.1.5 OTRAS PRESTACIONES SOCIALES Y<br>ECONÓMICAS  | 20,034,852.43     | 0.00           | 2,949,573.86  | 0.00          | 22,984,426.29   | 0.00           |
| 5.1.2 MATERIALES Y SUMINISTROS   | 2,268,448.67      | 0.00           | 424,501.52    | 0.00          | 2,692,950.19    | 0.00           |
| 5.1.2.1 MATERIALES DE ADMINISTRACION,<br>EMISION DE DOCUMENTOS Y ARTICULOS<br>OFICIALES  | 789,397.46        | 0.00           | 118,166.49    | 0.00          | 907,563.95      | 0.00           |
| 5.1.2.2 ALIMENTOS Y UTENSILIOS   | 310,328.75        | 0.00           | 91,944.80     | 0.00          | 402,273.55      | 0.00           |
| 5.1.2.4 MATERIALES Y ARTÍCULOS DE<br>CONSTRUCCIÓN Y DE REPARACIÓN  | 100,664.41        | 0.00           | 6,601.46      | 0.00          | 107,265.87      | 0.00           |
| 5.1.2.6 COMBUSTIBLES, LUBRICANTES Y<br>ADITIVOS  | 544,255.40        | 0.00           | 122,440.00    | 0.00          | 666,695.40      | 0.00           |
| 5.1.2.7 VESTUARIO, BLANCOS, PRENDAS DE<br>PROTECCIÓN Y ARTÍCULOS DEPORTIVOS  | 377,932.66        | 0.00           | 29,596.41     | 0.00          | 407,529.07      | 0.00           |
| 5.1.2.9 HERRAMIENTAS, REFACCIONES Y<br>ACCESORIOS MENORES  | 145,869.99        | 0.00           | 55,752.36     | 0.00          | 201,622.35      | 0.00           |
| 5.1.3 SERVICIOS GENERALES  | 5,483,136.59      | 0.00           | 1,188,919.68  | 0.00          | 6,672,056.27    | 0.00           |
| 5.1.3.1 SERVICIOS BÁSICOS  | 572,060.59        | 0.00           | 280,318.86    | 0.00          | 852,379.45      | 0.00           |
| 5.1.3.2 SERVICIOS DE ARRENDAMIENTO   | 1,677,758.36      | 0.00           | 230,922.38    | 0.00          | 1,908,680.74    | 0.00           |
| 5.1.3.3 SERVICIOS PROFESIONALES,<br>CIENTÍFICOS Y TÉCNICOS Y OTROS   | 927,819.70        | 0.00           | 204,064.85    | 0.00          | 1,131,884.55    | 0.00           |
| 5.1.3.4 SERVICIOS FINANCIEROS,<br>BANCARIOS Y COMERCIALES  | 215,320.40        | 0.00           | 22,976.87     | 0.00          | 238,297.27      | 0.00           |
| 5.1.3.5 SERVICIOS DE INSTALACIÓN,<br>REPARACIÓN, MANTENIMIENTO Y<br>CONSERVACIÓN   | 289,331.88        | 0.00           | 22,954.01     | 0.00          | 312,285.89      | 0.00           |
| 5.1.3.7 SERVICIOS DE TRASLADO Y  | 329,779.26        | 0.00           | 159,929.15    | 0.00          | 489,708.41      | 0.00           |
| 5.1.3.8 SERVICIOS OFICIALES  | 284,785.20        | 0.00           | 87,911.56     | 0.00          | 372,696.76      | 0.00           |



# INSTITUTO ELECTORAL Y DE PARTICIPACION CIUDADANA DE TABASCO

## BALANZA DE COMPROBACIÓN DEL 1 AL 31 DE AGOSTO DE 2022

| CONCEPTO   | SALDOS ANTERIORES |                | MOVIMIENTOS   |               | SALDOS ACTUALES |                |
|--|-------------------|----------------|---------------|---------------|-----------------|----------------|
|  | DEUDOR            | ACREEDOR       | DEUDOR        | ACREEDOR      | DEUDOR          | ACREEDOR       |
| 5.1.3.9 OTROS SERVICIOS GENERALES  | 1,186,281.20      | 0.00           | 179,842.00    | 0.00          | 1,366,123.20    | 0.00           |
| 5.2 TRANSFERENCIAS, ASIGNACIONES, SUBSIDIOS Y OTRAS AYUDAS                     | 30,937,086.00     | 0.00           | 4,419,584.00  | 0.00          | 35,356,670.00   | 0.00           |
| 5.2.4 AYUDAS SOCIALES  | 30,937,086.00     | 0.00           | 4,419,584.00  | 0.00          | 35,356,670.00   | 0.00           |
| 5.2.4.7 AYUDAS SOCIALES A ENTIDADES DE INTERÉS PÚBLICO                         | 30,937,086.00     | 0.00           | 4,419,584.00  | 0.00          | 35,356,670.00   | 0.00           |
| 5.5 OTROS GASTOS Y PÉRDIDAS EXTRAORDINARIAS                                    | 1,169,163.74      | 0.00           | 164,363.00    | 0.00          | 1,333,526.74    | 0.00           |
| 5.5.1 ESTIMACIONES, DEPRECIACIONES, DETERIOROS, OBSOLESCENCIA Y AMORTIZACIONES | 1,169,163.74      | 0.00           | 164,363.00    | 0.00          | 1,333,526.74    | 0.00           |
| 5.5.1.5 DEPRECIACIÓN DE BIENES MUEBLES   | 1,016,201.70      | 0.00           | 142,511.28    | 0.00          | 1,158,712.98    | 0.00           |
| 5.5.1.7 AMORTIZACIÓN DE ACTIVOS INTANGIBLES                                    | 152,962.04        | 0.00           | 21,851.72     | 0.00          | 174,813.76      | 0.00           |
| 7 CUENTAS DE ORDEN CONTABLES   | 0.00              | 0.00           | 88,831.23     | 88,831.23     | 0.00            | 0.00           |
| 7.4 JUICIOS  | 0.00              | 0.00           | 88,831.23     | 88,831.23     | 0.00            | 0.00           |
| 7.4.1 DEMANDAS JUDICIAL EN PROCESO DE RESOLUCIÓN                               | 7,206,267.07      | 0.00           | 88,831.23     | 0.00          | 7,295,098.30    | 0.00           |
| 7.4.1.1 DEMANDAS JUDICIAL EN PROCESO DE RESOLUCIÓN                             | 7,206,267.07      | 0.00           | 88,831.23     | 0.00          | 7,295,098.30    | 0.00           |
| 7.4.2 RESOLUCIÓN DE DEMANDAS EN PROCESO JUDICIAL                               | 0.00              | 7,206,267.07   | 0.00          | 88,831.23     | 0.00            | 7,295,098.30   |
| 7.4.2.1 RESOLUCIÓN DE DEMANDAS EN PROCESO JUDICIAL                             | 0.00              | 7,206,267.07   | 0.00          | 88,831.23     | 0.00            | 7,295,098.30   |
| 8 CUENTAS DE ORDEN PRESUPUESTARIAS   | 0.00              | 0.00           | 72,518,296.79 | 72,518,296.79 | 0.00            | 0.00           |
| 8.1 LEY DE INGRESOS  | 0.00              | 0.00           | 27,366,378.37 | 27,366,378.37 | 0.00            | 0.00           |
| 8.1.1 LEY DE INGRESOS ESTIMADA   | 196,914,705.00    | 0.00           | 0.00          | 0.00          | 196,914,705.00  | 0.00           |
| 8.1.1.9 TRANSFERENCIAS, ASIGNACIONES, SUBSIDIOS Y SUBVENCIONES, Y PENSIONES    | 196,914,705.00    | 0.00           | 0.00          | 0.00          | 196,914,705.00  | 0.00           |
| 8.1.2 LEY DE INGRESOS POR EJECUTAR   | 0.00              | 86,712,313.00  | 12,906,580.79 | 39,361.79     | 0.00            | 73,845,094.00  |
| 8.1.2.5 PRODUCTOS  | 0.00              | 0.00           | 27,260.69     | 27,260.69     | 0.00            | 0.00           |
| 8.1.2.6 APROVECHAMIENTOS   | 0.00              | 0.00           | 12,101.10     | 12,101.10     | 0.00            | 0.00           |
| 8.1.2.9 TRANSFERENCIAS, ASIGNACIONES, SUBSIDIOS Y SUBVENCIONES, Y PENSIONES    | 0.00              | 86,712,313.00  | 12,867,219.00 | 0.00          | 0.00            | 73,845,094.00  |
| 8.1.3 MODIFICACIONES A LA LEY DE INGRESOS ESTIMADA                             | 131,404.21        | 0.00           | 39,361.79     | 0.00          | 170,766.00      | 0.00           |
| 8.1.3.5 PRODUCTOS  | 121,177.45        | 0.00           | 27,260.69     | 0.00          | 148,438.14      | 0.00           |
| 8.1.3.6 APROVECHAMIENTOS   | 10,226.76         | 0.00           | 12,101.10     | 0.00          | 22,327.86       | 0.00           |
| 8.1.4 LEY DE INGRESOS DEVENGADA  | 0.00              | 1,513,855.00   | 14,420,435.79 | 12,906,580.79 | 0.00            | 0.00           |
| 8.1.4.5 PRODUCTOS  | 0.00              | 0.00           | 27,260.69     | 27,260.69     | 0.00            | 0.00           |
| 8.1.4.6 APROVECHAMIENTOS   | 0.00              | 0.00           | 12,101.10     | 12,101.10     | 0.00            | 0.00           |
| 8.1.4.9 TRANSFERENCIAS, ASIGNACIONES, SUBSIDIOS Y SUBVENCIONES, Y PENSIONES    | 0.00              | 1,513,855.00   | 14,381,074.00 | 12,867,219.00 | 0.00            | 0.00           |
| 8.1.5 LEY DE INGRESOS RECAUDADA  | 0.00              | 108,819,941.21 | 0.00          | 14,420,435.79 | 0.00            | 123,240,377.00 |
| 8.1.5.5 PRODUCTOS  | 0.00              | 121,177.45     | 0.00          | 27,260.69     | 0.00            | 148,438.14     |
| 8.1.5.6 APROVECHAMIENTOS   | 0.00              | 10,226.76      | 0.00          | 12,101.10     | 0.00            | 22,327.86      |
| 8.1.5.9 TRANSFERENCIAS, ASIGNACIONES, SUBSIDIOS Y SUBVENCIONES, Y PENSIONES    | 0.00              | 108,688,537.00 | 0.00          | 14,381,074.00 | 0.00            | 123,069,611.00 |
| 8.2 PRESUPUESTO DE EGRESOS   | 0.00              | 0.00           | 45,151,918.42 | 45,151,918.42 | 0.00            | 0.00           |
| 8.2.1 PRESUPUESTO DE EGRESOS   | 0.00              | 196,914,705.00 | 0.00          | 0.00          | 0.00            | 196,914,705.00 |
| 8.2.1.1 SERVICIOS PERSONALES   | 0.00              | 99,344,027.00  | 0.00          | 0.00          | 0.00            | 99,344,027.00  |
| 8.2.1.2 MATERIALES Y SUMINISTROS   | 0.00              | 12,934,339.00  | 0.00          | 0.00          | 0.00            | 12,934,339.00  |
| 8.2.1.3 SERVICIOS GENERALES  | 0.00              | 22,930,362.00  | 0.00          | 0.00          | 0.00            | 22,930,362.00  |
| 8.2.1.4 TRANSFERENCIAS, ASIGNACIONES, SUBSIDIOS Y OTRAS AYUDAS                 | 0.00              | 53,035,001.00  | 0.00          | 0.00          | 0.00            | 53,035,001.00  |
| 8.2.1.5 BIENES MUEBLES, INMUEBLES E INTANGIBLES                                | 0.00              | 4,524,077.00   | 0.00          | 0.00          | 0.00            | 4,524,077.00   |
| 8.2.1.6 INVERSIÓN PÚBLICA  | 0.00              | 4,146,899.00   | 0.00          | 0.00          | 0.00            | 4,146,899.00   |
| 8.2.2 PRESUPUESTO DE EGRESOS POR EJERCER                                       | 36,459,770.65     | 0.00           | 2,241,494.17  | 4,042,738.23  | 34,658,526.59   | 0.00           |
| 8.2.2.1 SERVICIOS PERSONALES   | 0.00              | 0.00           | 1,108,662.85  | 1,108,662.85  | 0.00            | 0.00           |
| 8.2.2.2 MATERIALES Y SUMINISTROS   | 10,836,887.60     | 0.00           | 24,372.60     | 578,783.98    | 10,282,476.22   | 0.00           |
| 8.2.2.3 SERVICIOS GENERALES  | 16,994,553.05     | 0.00           | 1,108,458.72  | 2,355,291.40  | 15,747,720.37   | 0.00           |
| 8.2.2.5 BIENES MUEBLES, INMUEBLES E INTANGIBLES                                | 4,481,431.00      | 0.00           | 0.00          | 0.00          | 4,481,431.00    | 0.00           |




# INSTITUTO ELECTORAL Y DE PARTICIPACION CIUDADANA DE TABASCO

## BALANZA DE COMPROBACIÓN DEL 1 AL 31 DE AGOSTO DE 2022


| CONCEPTO   | SALDOS ANTERIORES     |                       | MOVIMIENTOS           |                       | SALDOS ACTUALES       |                       |
|--|-----------------------|-----------------------|-----------------------|-----------------------|-----------------------|-----------------------|
|  | DEUDOR                | ACREEDOR              | DEUDOR                | ACREEDOR              | DEUDOR                | ACREEDOR              |
| 8.2.2.6 INVERSIÓN PÚBLICA                                      | 4,146,899.00          | 0.00                  | 0.00                  | 0.00                  | 4,146,899.00          | 0.00                  |
| 8.2.3 MODIFICACIONES AL PRESUPUESTO DE EGRESOS APROBADO        | 0.00                  | 0.00                  | 2,241,494.17          | 2,241,494.17          | 0.00                  | 0.00                  |
| 8.2.3.1 SERVICIOS PERSONALES                                   | 0.00                  | 0.00                  | 1,108,662.85          | 1,108,662.85          | 0.00                  | 0.00                  |
| 8.2.3.2 MATERIALES Y SUMINISTROS                               | 0.00                  | 0.00                  | 24,372.60             | 24,372.60             | 0.00                  | 0.00                  |
| 8.2.3.3 SERVICIOS GENERALES                                    | 0.00                  | 0.00                  | 1,108,458.72          | 1,108,458.72          | 0.00                  | 0.00                  |
| 8.2.4 PRESUPUESTO DE EGRESOS COMPROMETIDO                      | 76,759,800.89         | 0.00                  | 1,801,244.06          | 12,767,360.92         | 65,793,684.03         | 0.00                  |
| 8.2.4.1 SERVICIOS PERSONALES                                   | 54,282,164.85         | 0.00                  | 0.00                  | 6,873,555.59          | 47,408,609.26         | 0.00                  |
| 8.2.4.2 MATERIALES Y SUMINISTROS                               | 0.00                  | 0.00                  | 554,411.38            | 307,081.40            | 247,329.98            | 0.00                  |
| 8.2.4.3 SERVICIOS GENERALES                                    | 379,721.04            | 0.00                  | 1,246,832.68          | 1,167,139.93          | 459,413.79            | 0.00                  |
| 8.2.4.4 TRANSFERENCIAS, ASIGNACIONES, SUBSIDIOS Y OTRAS AYUDAS | 22,097,915.00         | 0.00                  | 0.00                  | 4,419,584.00          | 17,678,331.00         | 0.00                  |
| 8.2.5 PRESUPUESTO DE EGRESOS DEVENGADO                         | 87,934.66             | 0.00                  | 12,767,360.92         | 12,848,160.58         | 7,135.00              | 0.00                  |
| 8.2.5.1 SERVICIOS PERSONALES                                   | 0.00                  | 0.00                  | 6,873,555.59          | 6,873,555.59          | 0.00                  | 0.00                  |
| 8.2.5.2 MATERIALES Y SUMINISTROS                               | 2,632.00              | 0.00                  | 307,081.40            | 302,578.40            | 7,135.00              | 0.00                  |
| 8.2.5.3 SERVICIOS GENERALES                                    | 85,302.66             | 0.00                  | 1,167,139.93          | 1,252,442.59          | 0.00                  | 0.00                  |
| 8.2.5.4 TRANSFERENCIAS, ASIGNACIONES, SUBSIDIOS Y OTRAS AYUDAS | 0.00                  | 0.00                  | 4,419,584.00          | 4,419,584.00          | 0.00                  | 0.00                  |
| 8.2.6 PRESUPUESTO DE EGRESOS                                   | 1,392,599.30          | 0.00                  | 12,848,160.58         | 13,252,164.52         | 988,595.36            | 0.00                  |
| 8.2.6.1 SERVICIOS PERSONALES                                   | 1,215,341.29          | 0.00                  | 6,873,555.59          | 7,281,733.52          | 807,163.36            | 0.00                  |
| 8.2.6.2 MATERIALES Y SUMINISTROS                               | 8,564.75              | 0.00                  | 302,578.40            | 311,143.15            | 0.00                  | 0.00                  |
| 8.2.6.3 SERVICIOS GENERALES                                    | 168,693.26            | 0.00                  | 1,252,442.59          | 1,239,703.85          | 181,432.00            | 0.00                  |
| 8.2.6.4 TRANSFERENCIAS, ASIGNACIONES, SUBSIDIOS Y OTRAS AYUDAS | 0.00                  | 0.00                  | 4,419,584.00          | 4,419,584.00          | 0.00                  | 0.00                  |
| 8.2.7 PRESUPUESTO DE EGRESOS PAGADO                            | 82,214,599.50         | 0.00                  | 13,252,164.52         | 0.00                  | 95,466,764.02         | 0.00                  |
| 8.2.7.1 SERVICIOS PERSONALES                                   | 43,846,520.86         | 0.00                  | 7,281,733.52          | 0.00                  | 51,128,254.38         | 0.00                  |
| 8.2.7.2 MATERIALES Y SUMINISTROS                               | 2,086,254.65          | 0.00                  | 311,143.15            | 0.00                  | 2,397,397.80          | 0.00                  |
| 8.2.7.3 SERVICIOS GENERALES                                    | 5,302,091.99          | 0.00                  | 1,239,703.85          | 0.00                  | 6,541,795.84          | 0.00                  |
| 8.2.7.4 TRANSFERENCIAS, ASIGNACIONES, SUBSIDIOS Y OTRAS AYUDAS | 30,937,086.00         | 0.00                  | 4,419,584.00          | 0.00                  | 35,356,670.00         | 0.00                  |
| 8.2.7.5 BIENES MUEBLES, INMUEBLES E INTANGIBLES                | 42,646.00             | 0.00                  | 0.00                  | 0.00                  | 42,646.00             | 0.00                  |
| <b>TOTAL</b>   | <b>609,626,792.07</b> | <b>609,626,792.07</b> | <b>126,792,596.95</b> | <b>126,792,596.95</b> | <b>622,564,703.59</b> | <b>622,564,703.59</b> |

Villahermosa, Tabasco a 23 de Septiembre de 2022

"Bajo protesta de decir verdad declaramos que los Estados Financieros y sus notas, son razonablemente correctos y son responsabilidad del emisor".


  
LIC. JORGE ALBERTO ZAVALA FRÍAS  
SECRETARIO EJECUTIVO

REVISÓ

  
LIC. PAUL ALEJANDRO GONZÁLEZ TORRUCO  
SUBDIRECTOR DE ADMINISTRACIÓN

  
LIC. JAVIER GARCÍA RODRÍGUEZ  
DIRECTOR EJECUTIVO DE ADMINISTRACIÓN

ELABORÓ

  
LIC. YADIRA HERNÁNDEZ GARCÍA  
ENCARGADA DE DESPACHO DE LA COORDINACIÓN DE RECURSOS FINANCIEROS