



# INSTITUTO ELECTORAL Y DE PARTICIPACION CIUDADANA DE TABASCO

## ESTADO DE ACTIVIDADES DEL 1 DE ENERO AL 28 DE FEBRERO DE 2021

|  | 28-Feb-2021              | 31-Ene-2021             |
|--|--------------------------|-------------------------|
| <b>INGRESOS Y OTROS BENEFICIOS</b>   |                          |                         |
| INGRESOS DE GESTIÓN  |                          |                         |
| PRODUCTOS  |                          |                         |
| APROVECHAMIENTOS   | \$ 31,843.82             | \$ 8,279.74             |
| PARTICIPACIONES, APORTACIONES, CONVENIOS, INCENTIVOS DERIVADOS DE LA COLABORACIÓN FISCAL, FONDOS DISTINTOS DE APORTACIONES, TRANSFERENCIAS, ASIGNACIONES, SUBSIDIOS Y SUBVENCIONES, Y PENSIONES Y JUBILACIONES | \$ 59,555.28             | \$ 58,555.11            |
| TRANSFERENCIAS, ASIGNACIONES, SUBSIDIOS Y SUBVENCIONES, Y PENSIONES Y JUBILACIONES   | \$ 121,390,028.68        | \$ 40,071,995.66        |
| <b>TOTAL DE INGRESOS Y OTROS BENEFICIOS</b>  | <b>\$ 121,481,427.78</b> | <b>\$ 40,138,830.51</b> |
| <b>GASTOS Y OTRAS PÉRDIDAS</b>   |                          |                         |
| GASTOS DE FUNCIONAMIENTO   |                          |                         |
| SERVICIOS PERSONALES   | \$ 27,759,186.25         | \$ 13,502,309.57        |
| MATERIALES Y SUMINISTROS   | \$ 2,856,878.85          | \$ 1,392,442.17         |
| SERVICIOS GENERALES  | \$ 3,730,579.77          | \$ 1,829,864.90         |
| TRANSFERENCIAS, ASIGNACIONES, SUBSIDIOS Y OTRAS AYUDAS   |                          |                         |
| AYUDAS SOCIALES  | \$ 8,372,853.91          | \$ 4,186,426.95         |
| PARTICIPACIONES Y APORTACIONES   |                          |                         |
| CONVENIOS  | \$ 23,371.00             | \$ 0.00                 |
| OTROS GASTOS Y PÉRDIDAS EXTRAORDINARIAS  |                          |                         |
| ESTIMACIONES, DEPRECIACIONES, DETERIOROS, OBSOLESCENCIA Y AMORTIZACIONES   | \$ 417,288.44            | \$ 208,589.36           |
| <b>TOTAL DE GASTOS Y OTRAS PÉRDIDAS</b>  | <b>\$ 43,160,158.22</b>  | <b>\$ 21,119,632.95</b> |
| <b>RESULTADOS DEL EJERCICIO (AHORRO/DESAHORRO)</b>   | <b>\$ 78,321,269.56</b>  | <b>\$ 19,019,197.56</b> |

Villahermosa, Tabasco a 30 de Marzo de 2021

"Bajo protesta de decir verdad declaramos que los Estados Financieros y sus notas, son razonablemente correctos y son responsabilidad del emisor".

  
MTRO. ARMANDO ANTONIO RODRÍGUEZ CÓRDOVA  
SECRETARIO EJECUTIVO

REVISÓ

  
LCP. VÍCTOR MANUEL ACOSTA GUZMÁN  
SUBDIRECTOR DE ADMINISTRACIÓN

  
LCP y F. JUAN MANUEL SEGURA GUZMÁN  
DIRECTOR EJECUTIVO DE ADMINISTRACIÓN

ELABORÓ

  
LCP. DAVID ROBERTO MARÍN ISIDRO  
COORDINADOR DE RECURSOS FINANCIEROS




# INSTITUTO ELECTORAL Y DE PARTICIPACION CIUDADANA DE TABASCO

## ESTADO DE SITUACIÓN FINANCIERA AL 28 DE FEBRERO DE 2021


|   | 28-Feb-2021              | 31-Ene-2021             |  | 28-Feb-2021              | 31-Ene-2021             |
|---|--------------------------|-------------------------|--|--------------------------|-------------------------|
| <b>ACTIVO</b>   |                          |                         | <b>PASIVO</b>  |                          |                         |
| <b>ACTIVO CIRCULANTE</b>                                      |                          |                         | <b>PASIVO CIRCULANTE</b>                               |                          |                         |
| EFFECTIVO Y EQUIVALENTES                                      | 81,735,627.10            | 22,144,730.18           | CUENTAS POR PAGAR A CORTO PLAZO                        | \$ 6,518,107.30          | \$ 6,791,196.67         |
| DERECHOS A RECIBIR EFECTIVO O EQUIVALENTES                    | 1,445,793.00             | 1,378,128.94            | <b>TOTAL DE PASIVOS CIRCULANTES</b>                    | <b>\$ 6,518,107.30</b>   | <b>\$ 6,791,196.67</b>  |
| DERECHOS A RECIBIR BIENES O SERVICIOS                         | 2,644,413.81             | 2,913,929.38            | <b>TOTAL DEL PASIVO</b>                                | <b>\$ 6,518,107.30</b>   | <b>\$ 6,791,196.67</b>  |
| ALMACENES   | 1,159,630.27             | 1,310,993.97            | <b>HACIENDA PÚBLICA/ PATRIMONIO</b>                    |                          |                         |
| <b>TOTAL DE ACTIVOS CIRCULANTES</b>                           | <b>86,985,464.18</b>     | <b>27,747,782.47</b>    | <b>HACIENDA PÚBLICA/PATRIMONIO CONTRIBUIDO</b>         |                          |                         |
| <b>ACTIVO NO CIRCULANTE</b>                                   |                          |                         | DONACIONES DE CAPITAL                                  | \$ 51,074.80             | \$ 51,074.80            |
| BIENES INMUEBLES, INFRAESTRUCTURA Y CONSTRUCCIONES EN PROCESO | 35,475,645.07            | 35,475,645.07           | <b>HACIENDA PÚBLICA /PATRIMONIO GENERADO</b>           |                          |                         |
| BIENES MUEBLES  | 46,730,858.57            | 46,730,858.57           | RESULTADO DEL EJERCICIO (AHORRO/ DESAHORRO)            | \$ 78,321,269.56         | \$ 19,019,197.56        |
| ACTIVOS INTANGIBLES   | 8,866,187.67             | 8,866,187.67            | RESULTADOS DE EJERCICIOS ANTERIORES                    | \$ 45,821,396.61         | \$ 45,821,396.61        |
| DEPRECIACIÓN, DETERIORO Y AMORTIZACIÓN ACUMULADA DE BIENES    | (50,875,563.39)          | (50,666,864.31)         | RECTIFICACIONES DE RESULTADOS DE EJERCICIOS ANTERIORES | -\$ 3,529,256.17         | -\$ 3,529,256.17        |
| <b>TOTAL DE ACTIVOS NO CIRCULANTES</b>                        | <b>40,197,127.92</b>     | <b>40,405,827.00</b>    | <b>TOTAL HACIENDA PÚBLICA/ PATRIMONIO</b>              | <b>\$ 120,664,484.80</b> | <b>\$ 61,362,412.80</b> |
| <b>TOTAL DEL ACTIVO</b>                                       | <b>\$ 127,182,592.10</b> | <b>\$ 68,153,609.47</b> | <b>TOTAL DEL PASIVO Y HACIENDA PÚBLICA/PATRIMONIO</b>  | <b>\$ 127,182,592.10</b> | <b>\$ 68,153,609.47</b> |

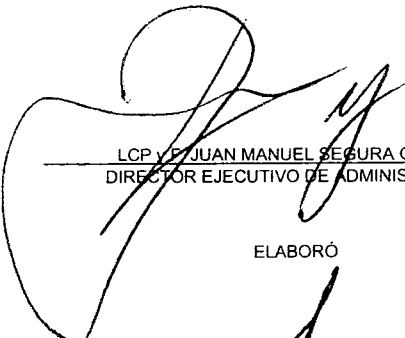
Villahermosa, Tabasco a 30 de Marzo de 2021

"Bajo protesta de decir verdad declaramos que los Estados Financieros y sus notas, son razonablemente correctos y son responsabilidad del emisor".

  
MTR. ARMANDO ANTONIO RODRÍGUEZ CÓRDOVA  
SECRETARIO EJECUTIVO

REVISÓ

  
LCP. VÍCTOR MANUEL ACOSTA GUZMÁN  
SUBDIRECTOR DE ADMINISTRACIÓN

  
LCP. JUAN MANUEL SEGURA GUZMÁN  
DIRECTOR EJECUTIVO DE ADMINISTRACIÓN

ELABORÓ

  
LCP. DAVID ROBERTO MARÍN ISIDRO  
COORDINADOR DE RECURSOS FINANCIEROS



# INSTITUTO ELECTORAL Y DE PARTICIPACION CIUDADANA DE TABASCO

## ESTADO DE VARIACIÓN EN LA HACIENDA PÚBLICA DEL 1 DE ENERO AL 31 DE ENERO DE 2021


| Concepto   | Hacienda Pública / Patrimonio Contribuido | Hacienda Pública / Patrimonio Generado de Ejercicios Anteriores | Hacienda Pública / Patrimonio Generado del Ejercicio | Exceso o Insuficiencia en la Actualización de la Hacienda Pública / Patrimonio | TOTAL            |
|--|---|---|--|--|------------------|
| <b>Hacienda Pública / Patrimonio Contribuido Neto de 2020</b>  | \$ 51,074.80                              |   |  |  | \$ 51,074.80     |
| Aportaciones   |   |   |  |  |                  |
| Donaciones de Capital  | \$ 51,074.80                              |   |  |  | \$ 51,074.80     |
| Actualización de la Hacienda Pública/ Patrimonio   |   |   |  |  |                  |
| <b>Hacienda Pública / Patrimonio Generado Neto de 2020</b>   |   | \$ 42,293,071.29  | -\$ 316,653.25                                       |  | \$ 41,976,418.04 |
| Resultados del Ejercicio: (Ahorro/ Desahorro)  |   |   | -\$ 316,653.25                                       |  | -\$ 316,653.25   |
| Resultados de Ejercicios Anteriores  |   | \$ 45,822,327.46  |  |  | \$ 45,822,327.46 |
| Revalúos   |   |   |  |  |                  |
| Reservas   |   |   |  |  |                  |
| Rectificaciones de Resultados de Ejercicios Anteriores   |   | -\$ 3,529,256.17  |  |  | -\$ 3,529,256.17 |
| <b>Exceso o Insuficiencia en la Actualización de la Hacienda Pública / Patrimonio Neto de 2020</b>               |   |   |  |  |                  |
| Resultado por Posición Monetaria   |   |   |  |  |                  |
| Resultado por Tenencia de Activos no Monetarios  |   |   |  |  |                  |
| <b>Hacienda Pública / Patrimonio Neto Final de 2020</b>  | \$ 51,074.80                              | \$ 42,293,071.29  | -\$ 316,653.25                                       |  | \$ 42,027,492.84 |
| <b>Cambios en la Hacienda Pública / Patrimonio Contribuido Neto de 2021</b>                                      |   |   |  |  |                  |
| Aportaciones   |   |   |  |  |                  |
| Donaciones de Capital  |   |   |  |  |                  |
| Actualización de la Hacienda Pública/ Patrimonio   |   |   |  |  |                  |
| <b>Variaciones de la Hacienda Pública / Patrimonio Generado Neto de 2021</b>                                     |   | -\$ 930.85  | \$ 19,335,850.81                                     |  | \$ 19,334,919.96 |
| Resultados del Ejercicio: (Ahorro/ Desahorro)  |   |   | \$ 19,019,197.56                                     |  | \$ 19,019,197.56 |
| Resultados de Ejercicios Anteriores  |   | -\$ 930.85  | \$ 316,653.25  |  | \$ 315,722.40    |
| Revalúos   |   |   |  |  |                  |
| Reservas   |   |   |  |  |                  |
| Rectificaciones de Resultados de Ejercicios Anteriores   |   |   |  |  |                  |
| <b>Cambios en el Exceso o Insuficiencia en la Actualización de la Hacienda Pública / Patrimonio Neto de 2021</b> |   |   |  |  |                  |
| Resultado por Posición Monetaria   |   |   |  |  |                  |
| Resultado por Tenencia de Activos no Monetarios  |   |   |  |  |                  |
| <b>Hacienda Pública / Patrimonio Neto Final de 2021</b>  | \$ 51,074.80                              | \$ 42,292,140.44  | \$ 19,019,197.56                                     |  | \$ 61,362,412.80 |

Villahermosa, Tabasco a 05 de Marzo de 2021

"Bajo protesta de decir verdad declaramos que los Estados Financieros y sus notas, son razonablemente correctos y son responsabilidad del emisor".

  
MTRO. ARMANDO ANTONIO RODRÍGUEZ CÓRDOVA  
SECRETARIO EJECUTIVO

REVISÓ

  
LCP. VÍCTOR MANUEL ACOSTA GUZMÁN  
SUBDIRECTOR DE ADMINISTRACIÓN

  
LCP. JUAN MANUEL SEGURA GUZMÁN  
DIRECTOR EJECUTIVO DE ADMINISTRACIÓN

ELABORÓ

  
LCP. DAVID ROBERTO MARÍN ISIDRO  
COORDINADOR DE RECURSOS FINANCIEROS



# INSTITUTO ELECTORAL Y DE PARTICIPACION CIUDADANA DE TABASCO


## ESTADO DE CAMBIOS EN LA SITUACIÓN FINANCIERA DEL 1 AL 28 DE FEBRERO DE 2021

|  | Origen           | Aplicación       |
|--|------------------|------------------|
| <b>ACTIVO</b>  |                  |                  |
| <b>ACTIVO CIRCULANTE</b>                                   |                  |                  |
| EFFECTIVO Y EQUIVALENTES                                   | \$ 0.00          | \$ 59,590,896.92 |
| DERECHOS A RECIBIR EFECTIVO O EQUIVALENTES                 | \$ 0.00          | \$ 67,664.06     |
| DERECHOS A RECIBIR BIENES O SERVICIOS                      | \$ 269,515.57    | \$ 0.00          |
| ALMACENES  | \$ 151,363.70    | \$ 0.00          |
| <b>ACTIVO NO CIRCULANTE</b>                                |                  |                  |
| DEPRECIACIÓN, DETERIORO Y AMORTIZACIÓN ACUMULADA DE BIENES | \$ 208,699.08    | \$ 0.00          |
| <b>PASIVO</b>  |                  |                  |
| <b>PASIVO CIRCULANTE</b>                                   |                  |                  |
| CUENTAS POR PAGAR A CORTO PLAZO                            | \$ 0.00          | \$ 273,089.37    |
| <b>HACIENDA PÚBLICA/ PATRIMONIO</b>                        |                  |                  |
| <b>HACIENDA PÚBLICA /PATRIMONIO GENERADO</b>               |                  |                  |
| RESULTADO DEL EJERCICIO (AHORRO/ DESAHORRO)                | \$ 59,302,072.00 | \$ 0.00          |

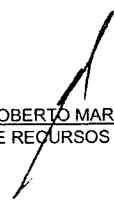
Villahermosa, Tabasco a 30 de Marzo de 2021

"Bajo protesta de decir verdad declaramos que los Estados Financieros y sus notas, son razonablemente correctos y son responsabilidad del emisor".

  
\_\_\_\_\_  
MTR. ARMANDO ANTONIO RODRÍGUEZ CÓRDOVA  
SECRETARIO EJECUTIVO

  
\_\_\_\_\_  
LCP y F. JUAN MANUEL SEGURA GUZMÁN  
DIRECTOR EJECUTIVO DE ADMINISTRACIÓN

REVISÓ  
  
\_\_\_\_\_  
LCP. VÍCTOR MANUEL ACOSTA GUZMÁN  
SUBDIRECTOR DE ADMINISTRACIÓN

ELABORÓ  
  
\_\_\_\_\_  
LCP. DAVID ROBERTO MARÍN ISIDRO  
COORDINADOR DE RECURSOS FINANCIEROS



INSTITUTO ELECTORAL Y DE PARTICIPACIÓN CIUDADANA DE TABASCO  
DIRECCION EJECUTIVA DE ADMINISTRACIÓN  
COORDINACION DE RECURSOS FINANCIEROS

ESTADO DE FLUJOS DE EFECTIVO  
DEL 1 AL 28 DE FEBRERO DE 2021

|  | Febrero 2021         | Enero 2021           |
|--|----------------------|----------------------|
| <b>Flujos de Efectivo de las Actividades de Operación</b>  |                      |                      |
| <b>Origen</b>  | <b>81,342,597.27</b> | <b>40,138,830.51</b> |
| Impuestos  |                      |                      |
| Cuotas y Aportaciones de Seguridad Social  |                      |                      |
| Contribuciones de mejoras  |                      |                      |
| Derechos   |                      |                      |
| Productos  | 23,564.08            | 8,279.74             |
| Aprovechamientos   | 1,000.17             | 58,555.11            |
| Ingresos por Venta de Bienes y Prestación de Servicios   | -                    | -                    |
| Participaciones, Aportaciones, convenios, incentivos Derivados de la Colaboración Fiscal. Fondos Distintos de Aportaciones | -                    | -                    |
| Transferencias, Asignaciones y Subvenciones y Pensiones y Otros Orígenes de Operación                                      | 81,318,033.02        | 40,071,995.66        |
| <b>Aplicación</b>  | <b>22,040,525.27</b> | <b>21,119,632.95</b> |
| Servicios Personales   | 14,256,876.68        | 13,502,309.57        |
| Materiales y Suministros   | 1,464,436.68         | 1,392,442.17         |
| Servicios Generales  | 1,900,714.87         | 1,829,864.90         |
| Transferencias Internas y Asignaciones al Sector Público   | -                    | -                    |
| Transferencias al resto del Sector Público   | -                    | -                    |
| Subsidios y Subvenciones   | -                    | -                    |
| Ayudas Sociales  | 4,186,426.96         | 4,186,426.95         |
| Pensiones y Jubilaciones   | -                    | -                    |
| Transferencias a Fideicomisos, Mandatos y Contratos Análogos   | -                    | -                    |
| Transferencias a la Seguridad Social   | -                    | -                    |
| Donativos  | -                    | -                    |
| Transferencias al Exterior   | -                    | -                    |
| Participaciones  | -                    | -                    |
| Aportaciones   | -                    | -                    |
| Convenios  | 23,371.00            | -                    |
| Otras Aplicaciones de Operación  | 208,699.08           | 208,589.36           |
| <b>Flujos Netos de Efectivo por Actividades de Operación</b>   | <b>59,302,072.00</b> | <b>19,019,197.56</b> |
| <b>Flujo de Efectivo de las Actividades de Inversión</b>   |                      |                      |
| <b>Origen</b>  | <b>208,699.08</b>    | <b>208,589.36</b>    |
| Bienes Inmuebles, Infraestructura y Construcciones en Proceso  | -                    | -                    |
| Bienes Muebles   | -                    | -                    |
| Otros Orígenes de Inversión  | 208,699.08           | 208,589.36           |
| <b>Aplicación</b>  | <b>0.00</b>          | <b>0.00</b>          |
| Bienes Inmuebles, Infraestructura y Construcciones en Proceso  | -                    | -                    |
| Bienes Muebles   | -                    | -                    |
| Otras Aplicaciones de Inversión  | -                    | -                    |
| <b>Flujos netos de Efectivo por Actividades de Inversión</b>   | <b>208,699.08</b>    | <b>208,589.36</b>    |

*[Handwritten signatures]*



INSTITUTO ELECTORAL Y DE PARTICIPACIÓN CIUDADANA DE TABASCO  
DIRECCION EJECUTIVA DE ADMINISTRACIÓN  
COORDINACION DE RECURSOS FINANCIEROS

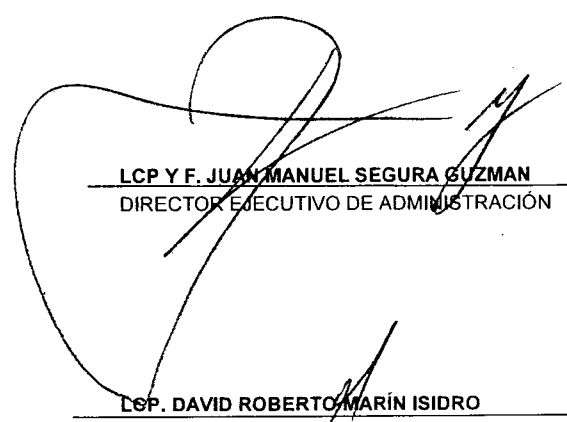
ESTADO DE FLUJOS DE EFECTIVO  
DEL 1 AL 28 DE FEBRERO DE 2021

|   | Febrero 2021         | Enero 2021           |
|---|----------------------|----------------------|
| <b>Flujo de Efectivo de las Actividades de Financiamiento</b>           |                      |                      |
| <b>Origen</b>   | <b>420,879.27</b>    | <b>721,312.29</b>    |
| Endeudamiento Neto  |                      |                      |
| Interno   |                      |                      |
| Externo   |                      |                      |
| Otros Origenes de Financiamiento  | 420,879.27           | 721,312.29           |
| <b>Aplicación</b>   | <b>340,753.43</b>    | <b>5,617,894.53</b>  |
| Servicios de la Deuda   |                      |                      |
| Interno   |                      |                      |
| Externo   |                      |                      |
| Otras Aplicaciones de Financiamiento                                    | 340,753.43           | 5,617,894.53         |
| <b>Flujos netos de Efectivo por Actividades de Financiamiento</b>       | <b>80,125.84</b>     | <b>-4,896,582.24</b> |
| <b>Incremento/Disminución Neta en el Efectivo y Equivalentes al Efe</b> | <b>59,590,896.92</b> | <b>14,331,204.68</b> |
| <b>Efectivo y Equivalentes al Efectivo al Inicio del Ejercicio</b>      | <b>22,144,730.18</b> | <b>7,813,525.50</b>  |
| <b>Efectivo y Equivalentes al Efectivo al Final del Ejercicio</b>       | <b>81,735,627.10</b> | <b>22,144,730.18</b> |

Villahermosa, Tabasco a 30 de Marzo de 2021

"Bajo protesta de decir verdad declaramos que los Estados Financieros y sus notas, son razonablemente correctos y son responsabilidad del emisor."

  
MTR. ARMANDO ANTONIO RODRÍGUEZ CÓRDOVA  
SECRETARIO EJECUTIVO

  
LCP Y F. JUAN MANUEL SEGURA GUZMAN  
DIRECTOR EJECUTIVO DE ADMINISTRACIÓN

  
LCP. VICTOR MANUEL ACOSTA GUZMAN

SUBDIRECTOR DE ADMINISTRACIÓN

  
LCP. DAVID ROBERTO MARÍN ISIDRO

COORDINADOR DE RECURSOS FINANCIEROS



# INSTITUTO ELECTORAL Y DE PARTICIPACIÓN CIUDADANA DE TABASCO

DIRECCION DE ADMINISTRACIÓN  
COORDINACION DE RECURSOS FINANCIEROS

## INFORME SOBRE PASIVOS CONTINGENTES AL 28 DE FEBRERO DE 2021

### PASIVO CONTINGENTE POR PROCESOS JURÍDICOS

Con base en lo dispuesto en el Título Cuarto, Capítulo I, artículo 46, fracción I, inciso d) de la Ley General de Contabilidad Gubernamental y en cumplimiento al capítulo VII, apartado III, inciso G) del Manual de Contabilidad Gubernamental emitido por el Consejo Nacional de Armonización Contable, se informa que el Instituto Electoral y de Participación Ciudadana de Tabasco, cuenta con siete juicios en material laboral pendientes de resolución; los cuales en caso de dictarse sentencia condenatorias, pueden incidir en los resultados futuros de la entidad. Es importante señalar que el importe total estimado al 28 de febrero de 2021, es por la cantidad de \$ 2,787,183.08 (Dos millones setecientos ochenta y siete mil ciento ochenta y tres pesos 08/100 M.N.), según "Informe de Juicios Laborales con Análisis y Cuantificación de Riesgos" emitido por el abogado laborista contratado por éste Instituto Electoral, dicho importe se encuentran registrado en Cuentas de Orden y su integración se muestra a continuación:A1

| Autoridad  | Expediente                     | Estimación en caso de Laudo Condenatorio |
|--|--------------------------------|--|
| Tribunal de Conciliación y Arbitraje                                 | 040/2002                       | 947,651.53                               |
| Tribunal de Conciliación y Arbitraje                                 | 055/2002                       | 53,397.00                                |
| Tribunal Electoral de Tabasco  | TET-JL- 02/2014-II             | 471,212.80                               |
| Tribunal de Conciliación y Arbitraje                                 | 306/2015                       | 586,778.28                               |
| Tribunal Electoral de Tabasco y Tribunal de Conciliación y Arbitraje | TET-JL- 01/2017-III y 121/2017 | 348,034.50                               |
| Tribunal Electoral de Tabasco  | TET-JL- 02/2017-I              | 46,505.47                                |
| Tribunal Electoral de Tabasco  | JLI-01/2020-II/TET-JLI/2020-I  | 263,518.36                               |
| Tribunal Electoral de Tabasco  | JLI-04/2020-II                 | 70,085.14                                |
| <b>TOTAL</b>   |                                | <b>\$ 2,787,183.08</b>                   |

Villahermosa, Tabasco a 30 de Marzo de 2021

"Bajo protesta de decir verdad declaramos que los Estados Financieros y sus notas, son razonablemente correctos y son responsabilidad del emisor."

  
MTRO. ARMANDO ANTONIO RODRÍGUEZ CÓRDOVA  
SECRETARIO EJECUTIVO

  
LCP Y F. JUAN MANUEL SEGURA GUZMAN  
DIRECTOR EJECUTIVO DE ADMINISTRACIÓN

  
REVISÓ  
LCP. VICTOR MANUEL ACOSTA GUZMAN  
SUBDIRECTOR DE ADMINISTRACIÓN

ELABORÓ  
  
LCP. DAVID ROBERTO MARÍN ISIDRO  
COORDINADOR DE RECURSOS FINANCIEROS



# INSTITUTO ELECTORAL Y DE PARTICIPACIÓN CIUDADANA DE TABASCO

DIRECCION EJECUTIVA DE ADMINISTRACIÓN

COORDINACIÓN DE RECURSOS FINANCIEROS

## NOTAS A LOS ESTADOS FINANCIEROS

En cumplimiento a los artículos 46 fracción I, inciso g) y 49 de la Ley General de Contabilidad Gubernamental y conforme a las "Normas y Metodología para la Emisión de Información Financiera y Estructura de los Estados Financieros Básicos del Ente Público y Características de sus Notas" emitidas por el Consejo Nacional de Armonización Contable, se presentan las Notas a los Estados Financieros del Instituto Electoral y de Participación Ciudadana de Tabasco, por el mes de febrero de 2021:

### I. NOTAS DE DESGLOSE

#### 1) NOTAS AL ESTADO DE SITUACIÓN FINANCIERA

##### ACTIVO

El activo se compone de los fondos, valores, derechos y bienes cuantificados en términos monetarios, los cuales controla y dispone el Instituto Electoral y de Participación Ciudadana de Tabasco para la consecución de sus objetivos, este se integra como sigue:

##### ACTIVO CIRCULANTE

##### Efectivo y Equivalentes

El rubro de Efectivo y Equivalentes al 28 de febrero de 2021, suma un monto de \$ 81,735,627.10 (Ochenta y un millón setecientos treinta y cinco mil seiscientos veintisiete pesos 10/100 M.N.), y representa el 93.96% del activo circulante, los cuales son administrados principalmente a través de cuentas de cheques e inversiones.

| Sub-Cuenta                    | Nombre                                 | Saldo al 28/02/2021 |
|-------------------------------|--|---------------------|
| 1.1.1.1                       | Efectivo                               | 205,000.00          |
| 1.1.1.1.2                     | Fondo Fijo                             | 205,000.00          |
| 1.1.1.2                       | Banco/Tesoreria                        | 81,530,014.27       |
| 1.1.1.2.1                     | Bancos                                 | 81,530,014.27       |
| 1.1.1.4                       | Inversiones Temporales (Hasta 3 meses) | 612.83              |
| 1.1.1.4.1                     | Banco Inversiones                      | 612.83              |
| Total Efectivo y Equivalentes |  | 81,735,627.10       |

El Fondo Fijo de Caja se encuentra asignado a la C. Ana Karina Paz Tarano responsable del área de Caja del Instituto Electoral por la cantidad de \$100,000.00 (Cien mil pesos 00/100 M.N.), es autorizado por el Secretario Ejecutivo del mismo Órgano Electoral, de acuerdo al numeral 2.4.1 Ministración de Recursos para Fondo Revolvente del Manual de Normas Presupuestarias y Administrativas para el Control del Ejercicio Presupuestal Vigente, Así mismo la cantidad de \$105,000.00 (Ciento cinco mil pesos 00/100 M.N.) por fondos asignados las Juntas Electorales Distritales, con motivo del Proceso Electoral Ordinario 2020-2021.





# INSTITUTO ELECTORAL Y DE PARTICIPACIÓN CIUDADANA DE TABASCO

DIRECCION EJECUTIVA DE ADMINISTRACIÓN  
COORDINACIÓN DE RECURSOS FINANCIEROS

## NOTAS A LOS ESTADOS FINANCIEROS

Se informa que al 28 de febrero de 2021 la cuenta corriente [REDACTED] Banamex presenta en conciliación bancaria 30 cheques que hacen un total de \$ **130,380.00 (Ciento treinta mil trescientos ochenta pesos 00/100 M.N.)**, de los cuales los cheques números 34287, 34288, 34289, 34290, 24292, 34293, 34294, 34295, 34296, 34297, 34298, 34299, 34300, 34301, 34302, 34303, 34304, 34305, 34306, 34307, 34308, 34309, 34310, 34312, 34313, 34314, 34315, por un importe de \$**77,170.10 (Setenta y siete mil ciento setenta pesos 10/100 M.N.)** se entregaron ante la Junta Local de Conciliación y Arbitraje, según el expediente laboral número 1365/2006, promovido en contra del IEPC Tabasco, y que aún no han sido reclamados por los beneficiarios y los cheques 34462, 34663, 34464, por un importe total de \$ **53,209.90 (Cincuenta y tres mil doscientos nueve pesos 90/100 M.N.)**, se entregaron a los beneficiarios pero los mismos no se cobraron ante la institución bancaria, por lo anterior si se reincorpora los importes de los cheques no cobrados al rubro de efectivo, en libros se tiene un saldo en la cuenta de bancos por \$ **81,201,603.59 (Ochenta y un millón doscientos un mil seiscientos tres pesos 59/100 M.N.)**, en base a las Normas de Presentación de "Efectivo y Equivalente de Efectivo" de las NIF C-1, de las Normas de Información Financiera del Consejo Mexicano para la Investigación y Desarrollo de Normas de Información Financiera, de aplicación supletoria al Marco Conceptual de Contabilidad Gubernamental aprobado por el CONAC.

La cuenta de cheque [REDACTED] de Banamex referente al contrato [REDACTED] es del orden de \$ **20,000.71 (Veinte mil pesos 71/100 M.N.)**. Durante este mes no se realizó movimiento alguno.

Las inversiones financieras del contrato [REDACTED] correspondiente a la cuenta de inversión [REDACTED] de Banamex, son inversiones a la vista en moneda nacional con saldo al mes de febrero, por la cantidad de \$ **612.83 (Seiscientos doce pesos 83/100 M.N.)**, dicha cuenta genera rendimientos diarios de acuerdo al saldo de la Inversión, misma que no tiene riesgo y el recurso está disponible en días hábiles de lunes a viernes con amplio horario de 9:00 a 15:00 Horas. Sin embargo, no se efectuaron movimientos durante este mes de la presente anualidad.

Los valores concentrados en bancos, en la cuenta bancaria No. [REDACTED] y las Inversiones identificadas con el contrato No. [REDACTED] corresponden al patrimonio en efectivo procedente de economías de ejercicios anteriores e ingresos por rendimientos financieros. Las inversiones financieras de estos valores se colocaron a través del Banco Nacional de México, S.A. en una sociedad de inversión que invierte mayoritariamente en instrumentos de deuda a corto plazo denominado con clave de pizarra BNMGUB1 (Inversión Horizontal, S.A. de C.V.), para personas morales, contribuyentes y no contribuyentes, representado en los siguientes valores: El cual, en el presente mes, no se generó intereses.

| Emisora    | Serie | Tipo de Inversión | Tipo de Riesgo | Cantidad de Valores | Precio de Mercado | Valor de Mercado |
|------------|-------|-------------------|----------------|---------------------|-------------------|------------------|
| BNMGUB1    | C1-A  | Corto Plazo       | Bajo           | 0                   | 2.07796           | \$ -             |
| INV. EMPRE |       |                   |                |                     |                   | \$ -             |
|            |       |                   |                |                     |                   | \$ -             |



# INSTITUTO ELECTORAL Y DE PARTICIPACIÓN CIUDADANA DE TABASCO

DIRECCION EJECUTIVA DE ADMINISTRACIÓN  
COORDINACIÓN DE RECURSOS FINANCIEROS

## NOTAS A LOS ESTADOS FINANCIEROS

La cuenta de cheque [REDACTED] Banamex del contrato [REDACTED] al 28 de febrero de 2021, presenta un saldo de \$ 308,409.96 (Trescientos ocho mil cuatrocientos nueve pesos 96/100 M.N.). Correspondiente a devolución voluntaria de una parte del sueldo de consejeros electorales.

### Derechos a recibir Efectivo y Equivalentes.

Este rubro del activo circulante al 28 de febrero de 2021, presenta un saldo de \$ 1,445,793.00 (Un millón cuatrocientos cuarenta y cinco mil setecientos noventa y tres pesos 00/100 M.N.), que representa el 1.67% del activo circulante y se integra como se muestra a continuación:

| Sub-Cuenta | Nombre  | Saldo al<br>28/02/2021 | Vencimiento en días |             |             |
|------------|---|------------------------|---------------------|-------------|-------------|
|            |   |                        | 90                  | 180         | 365         |
| 1.1.2.3    | Deudores Diversos por cobrar a Corto Plazo                    |                        |                     |             |             |
| 1.1.2.3.1  | Deudores Diversos por Gastos a Comprobar                      | 237,536.81             | 237,536.81          | 0.00        | 0.00        |
| 1.1.2.3.2  | Deudores Diversos por Viáticos a Comprobar                    | 2,700.00               | 2,700.00            | 0.00        | 0.00        |
| 1.1.2.3.4  | Deudores Diversos por Impuestos por Recuperar                 | 186,296.06             | 186,296.06          | 0.00        | 0.00        |
| 1.1.2.3.7  | Deudores Diversos por Otros Conceptos                         | 119,434.53             | 119,434.53          | 0.00        | 0.00        |
|            | <b>Total</b>  | <b>545,967.40</b>      | <b>545,967.40</b>   | <b>0.00</b> | <b>0.00</b> |
| 1.1.2.4    | Ingresos por Recuperar a Corto Plazo                          |                        |                     |             |             |
| 1.1.2.4.6  | Aprovechamientos  | 891.19                 | 891.19              | 0.00        | 0.00        |
|            | <b>Total</b>  | <b>891.19</b>          | <b>891.19</b>       | <b>0.00</b> | <b>0.00</b> |
| 1.1.2.9    | Otros Derechos a Recibir Efectivo o Equivalente a Corto Plazo |                        |                     |             |             |
| 1.1.2.9.1  | Depósito en Garantía por Arrendamiento de Inmuebles           | 732,088.07             | 732,088.07          | 0.00        | 0.00        |
| 1.1.2.9.2  | Otros Depósitos en Garantía por Servicios                     | 166,846.34             | 166,846.34          | 0.00        | 0.00        |
|            | <b>Total</b>  | <b>898,934.41</b>      | <b>898,934.41</b>   | <b>0.00</b> | <b>0.00</b> |
|            | <b>Total Derechos a Recibir Efectivo y Equivalente</b>        | <b>1,445,793.00</b>    | <b>1,445,793.00</b> | <b>0.00</b> | <b>0.00</b> |

Los saldos en *Deudores Diversos por Gastos a Comprobar* provienen de dietas a comprobar asignadas a los Vocales Ejecutivos de las Juntas Electorales Distritales y a los Vocales Ejecutivos de las Juntas Electorales Municipales, por la asistencia a las sesiones del mes de junio, julio y agosto de 2018, establecido en el acuerdo CE/2017/010 de fecha 30 de junio de 2017, por un importe de \$



# INSTITUTO ELECTORAL Y DE PARTICIPACIÓN CIUDADANA DE TABASCO

DIRECCION EJECUTIVA DE ADMINISTRACIÓN

COORDINACIÓN DE RECURSOS FINANCIEROS

## NOTAS A LOS ESTADOS FINANCIEROS

**174,536.81 (Ciento setenta y cuatro mil quinientos treinta y seis pesos 81/100 MN.)** y la cantidad de **\$60,000.00 (Sesenta mil pesos 00/100 M.N.)** por gastos a comprobar por imprevistos que se pudieran presentar en la contingencia COVID-19. Pago por gastos a comprobar, para pagar el deposito en garantía, del contrato de servicio de energía eléctrica (trifásico) del inmueble que ocupa la Junta Electoral Distrital número 18 en el Municipio de Macuspana, Tabasco, por la cantidad de **\$3,000.00 (Tres mil pesos 00/100 M.N.)**

El saldo en Deudores Diversos por Viáticos a Comprobar corresponde a viáticos asignados a personal de este Instituto Electoral, para asistir a las diversas actividades relacionadas con dicho órgano, por la cantidad de **\$ 2,700.00 (Dos mil setecientos pesos 00/100 M.N.)**.

El saldo en *Deudores Diversos por Impuestos por recuperar* concierne al registro por retención de ISR por salarios de los meses de agosto y septiembre de 2018 por **\$ 186,296.06 (Ciento ochenta y seis mil doscientos noventa y seis pesos 06/100 M.N.)**. de contribuciones que se presentaron demás en el mes de enero 2021

El saldo en *Deudores Diversos por otros conceptos* por la cantidad de **\$ 119,434.47 (Ciento diecinueve mil cuatrocientos treinta y cuatro pesos 47/100 M.N.)** corresponde a saldos de personal de este Instituto que no han comprobado reposiciones de gastos y de proveedores que se le hicieron pagos anticipados o pagos duplicados.

El saldo en los *Depósito en Garantía por Arrendamiento de Inmuebles* corresponde a depósitos en garantía por arrendamiento equivalente a dos meses de renta del Inmueble que se ocupa como bodegas del Instituto Electoral por **\$88,340.00 (Ochenta y ocho mil trescientos cuarenta pesos 00/100 M.N.)** ubicado en la primera cerrada de avenida universidad s/n, col. recreo.

Depósito en garantía por **\$ 11,999.58 (Once mil novecientos noventa y nueve pesos 58/100 M.N.)** por arrendamiento del inmueble ubicado en la Avenida Gregorio Méndez No. 731, esquina con Eusebio Castillo, Col. Centro, que fue ocupado como estacionamiento para vehículos propiedad del instituto, con motivo del proceso electoral ordinario 2017-2018.

Depósito en garantía por arrendamiento de los inmuebles que se ocuparon como oficinas de las 17 Juntas Electorales Municipales y de las 21 Juntas Electorales Distritales durante el Proceso Electoral Local Ordinario 2017-2018, por la cantidad de **\$68,742.53 (Sesenta y ocho mil setecientos cuarenta y dos pesos 53/100 M.N.)**.

Depósito en garantía por arrendamiento de los inmuebles que se ocuparon como oficinas de las 21 Juntas Electorales Distritales durante el Proceso Electoral Local Ordinario 2020-2021, por la cantidad de **\$563,006.00 (Quinientos sesenta y tres mil seis pesos 00/100 M.N.)**, como garantía del cumplimiento de los inmuebles arrendados.

El resultado en *Otros Depósitos en Garantía por Servicios* corresponde a depósitos entregados a Comisión Federal de Electricidad por la contratación por las Juntas Electorales Distritales y Municipal con motivo del Proceso Electoral Ordinario 2015-2016, **\$38,357.94 (Treinta y ocho mil trescientos**



# INSTITUTO ELECTORAL Y DE PARTICIPACIÓN CIUDADANA DE TABASCO

DIRECCION EJECUTIVA DE ADMINISTRACIÓN  
COORDINACIÓN DE RECURSOS FINANCIEROS

## NOTAS A LOS ESTADOS FINANCIEROS

cincuenta y siete pesos 94/100 M.N.), depósito en garantía entregados a la empresa C.F.E. Egresos Explotación e Inversiones por un monto de **\$2,964.63 (Dos mil novecientos sesenta y cuatro pesos 63/100 M.N.)**, por los distritos, III-Cárdenas, XVII Jalpa de Méndez y la Junta Electoral Municipal el cual se encuentra en Tacotalpa, que fueron sedes durante el Proceso Electoral Ordinario 2011-2012, proceso de recuperación solicitado con oficio numero D.A./1942/2014 de fecha 5 de noviembre de 2014, y; Deposito por la contratación del suministro de energía eléctrica por **\$23,874.00 (Veintitrés mil ochocientos setenta y cuatro pesos 00/100 M.N.)** Del edificio que se encuentra ubicado en la calle Rosales No. 227, Colonia Centro, donde estará ubicado oficinas de la UNITIC, Subdirección Jurídica, Oficialía Electoral, Coordinación de lo Contencioso Electoral, y deposito por la contratación del suministro de energía eléctrica por **\$94,364.77 (Noventa y cuatro mil trescientos sesenta y cuatro pesos 77/100 M.N.)**, de las Juntas Electorales Distritales y Municipales con motivo del proceso electoral ordinario 2017-2018. Deposito en garantía por el contrato del servicio trifásico del inmueble que será utilizado para oficinas del PREPET en el proceso electoral 2020-2021, ubicado en calle rosales #227, colonia centro, tabasco, depósito en garantía de las instalaciones que ocupa la Junta Electoral Distrital 02, ubicada en el Municipio de Cárdenas, Tabasco, deposito en garantía de las instalaciones que ocupa la junta electoral distrital 18, ubicada en el Municipio de Macuspana, Tabasco, con motivo del proceso electoral ordinario local 2020-2021 por la cantidad de **\$7,285.00 (Siete mil doscientos ochenta y cinco pesos 00/100 M.N.)**

### Derechos a recibir Bienes o Servicios

Este rubro del activo circulante al 28 de febrero de 2021, presenta un saldo de **\$ 2,644,413.81 (Dos millones seiscientos cuarenta y cuatro mil cuatrocientos trece pesos 81/100 M.N.)**, que representa el **3.04%** del activo circulante y se integra como se muestra a continuación:

|           |  | 2020  |                     | 2021                |             |
|-----------|--|-------|---------------------|---------------------|-------------|
|           |  | 12/31 | 02/28               | 12/31               | 02/28       |
| 1.1.3.1   | Anticipo a Proveedores por Adquisición de Bienes y Prestación de Servicios |       |                     |                     |             |
| 1.1.3.1.1 | Anticipo a Proveedores por Adquisición de Bienes                           |       | 1,951,331.57        | 1,951,331.57        | 0.00        |
|           | <b>Total</b>   |       | <b>1,951,331.57</b> | <b>1,951,331.57</b> | <b>0.00</b> |
| 1.1.3.9   | Otros Derechos a Recibir Bienes o Servicios a Corto Plazo                  |       |                     |                     |             |
| 1.1.3.9.2 | Primas de Seguros Pagados por Anticipado                                   |       | 71,082.24           | 71,082.24           | 0.00        |
| 1.1.3.9.3 | Materiales y Suministros Pagados por Anticipado                            |       | 622,000.00          | 622,000.00          | 0.00        |
|           | <b>Total</b>   |       | <b>693,082.24</b>   | <b>693,082.24</b>   | <b>0.00</b> |
|           | <b>Total Derechos a Recibir de Bienes y Servicios</b>                      |       | <b>2,644,413.81</b> | <b>2,644,413.81</b> | <b>0.00</b> |

El rubro de *anticipo a proveedores por adquisición de bienes y prestación de servicio*, anticipo por adquisición de documentación, del proceso electoral ordinario 2020-2021.

El rubro de *Otros Derechos a Recibir Bienes o Servicios a Corto Plazo*, corresponde a pagos anticipados que se están aplicando a resultados conforme transcurre el período de servicio, por la



# INSTITUTO ELECTORAL Y DE PARTICIPACIÓN CIUDADANA DE TABASCO

DIRECCION EJECUTIVA DE ADMINISTRACIÓN  
COORDINACIÓN DE RECURSOS FINANCIEROS

## NOTAS A LOS ESTADOS FINANCIEROS

contratación del seguro vehicular para 44 vehículos y 11 camionetas, propiedad de este Instituto Electoral y de Participación Ciudadana de Tabasco del periodo del 27 de abril de 2020 al 27 de abril de 2021.

El saldo en *Materiales y Suministros pagados por anticipado*, es el suministro de vales de gasolina adquiridos anticipadamente para el parque vehicular, asignado a las diferentes áreas del Instituto Electoral y su saldo corresponde al monto por devengar al mes en curso.

### Almacenes

Este rubro del activo al 28 de febrero de 2021, presenta un saldo de **\$ 1,159,630.27 (Un millón ciento cincuenta y nueve mil seiscientos treinta pesos 27/100 M.N.)**, y constituye el **1.33%** del activo circulante, el cual corresponde al valor de la existencia de materiales y suministros de consumo, necesarios para el desempeño de las actividades administrativas del Instituto Electoral y de Participación Ciudadana de Tabasco.

La valuación de la existencia de materiales y suministros en Almacén se realiza mediante el Método de "Primeras Entradas Primeras Salidas", aplicado en forma automática por el Sistema de Administración Gubernamental Armonizado (Saga +).

### ACTIVO NO CIRCULANTE

#### Bienes Inmuebles, Infraestructura y Construcciones en Proceso

Al 28 de febrero de 2021, presenta un saldo en cifras netas de **\$35,475,645.07 (Treinta y cinco millones cuatrocientos setenta y cinco mil seiscientos cuarenta y cinco pesos 07/100 M.N.)** y corresponde al valor de la infraestructura tangible como edificios y terrenos propiedad del Instituto Electoral y de Participación Ciudadana de Tabasco, además, del valor de las obras en proceso, y del total del Activo No Circulante, este rubro representa el **88.25%**, y se integra como sigue:



# INSTITUTO ELECTORAL Y DE PARTICIPACIÓN CIUDADANA DE TABASCO

DIRECCION EJECUTIVA DE ADMINISTRACIÓN  
COORDINACIÓN DE RECURSOS FINANCIEROS

## NOTAS A LOS ESTADOS FINANCIEROS

| No. Cuenta | Nombre de la Cuenta   | Monto Original de la Inversión | Depreciación Acumulada | Valor en Libras | % de Depreciación Anual |
|------------|---|--------------------------------|------------------------|-----------------|-------------------------|
| 1.2.3.1    | Terrenos  | 23,983,372.31                  | 0.00                   | 23,983,372.31   |                         |
| 1.2.3.1.1  | Terrenos  | 23,983,372.31                  | 0.00                   | 23,983,372.31   | N/A                     |
| 1.2.3.3    | Edificios no Habitacionales   | 9,758,123.35                   | 0.00                   | 9,758,123.35    |                         |
| 1.2.3.3.1  | Edificios   | 9,758,123.35                   | 0.00                   | 9,758,123.35    | 3.3%                    |
| 1.2.3.6    | Construcciones en Proceso en Bienes Propios                           | 1,734,149.41                   | 0.00                   | 1,734,149.41    |                         |
| 1.2.3.6.2  | Edificación no habitacional   | 1,072,129.41                   | 0.00                   | 1,072,129.41    | N/A                     |
| 1.2.3.6.9  | Trabajos de Acabados en Edificaciones y Otros Trabajos Especializados | 662,020.00                     | 0.00                   | 662,020.00      | N/A                     |
| Total      |   | 35,475,645.07                  | 0.00                   | 35,475,645.07   |                         |

© <sup>1</sup> Se informa que no se está depreciando el Edificio por que no se encuentra en las condiciones adecuadas y mínimas necesarias para operar de la forma prevista y para los fines que fue adquirido, sustento técnico en la "NICSP 17 - PROPIEDADES PLANTA Y EQUIPO" de las Normas Internacionales de Contabilidad para el Sector Público en su párrafo 71, de aplicación supletoria al Marco Conceptual de Contabilidad Gubernamental emitido por el CONAC.

En base al Dictamen Técnico de seguridad estructural de fecha 21 de diciembre de 2015, realizado por [REDACTED] "Ingeniería Estructural Aplicada" para conocer y diagnosticar el estado que guarda el edificio en su propia seguridad estructural, precisó que se requiere una nueva reingeniería de reforzamiento del edificio; en resumen, dictaminó que el edificio es seguro en su cimentación.

Con fecha 07 de marzo del 2017 la fiscalía notificó, que se dejó a consideración de los órganos del referido Instituto bajo su más estricta responsabilidad la posesión ilimitada del inmueble para los fines que convenga a sus intereses, mediante oficio No. FGE/DGDC/053/2017, AVER. PREV. No. DGI-398/2015, no obstante, si se desea hacer uso del inmueble para todas las actividades del Instituto y sus funciones, será necesario su reforzamiento y mantenimiento en las zonas críticas y así poder hacer uso completo del edificio; Sin embargo, para poder realizar las recomendaciones sugeridas, el Instituto no cuenta con la disponibilidad presupuestal de recursos para dicha situación. Por otro lado, se está trabajando en un Proyecto Ejecutivo para realizar las adecuaciones forzosas para que sea funcional para los servidores electorales y la función electoral.

En este momento los pagos por el impuesto predial están al corriente; también está en trámite la conexión a la red eléctrica y el servicio de fibra óptica para los servicios de voz y datos. La planta baja y el primer nivel están ocupados, por la Coordinación de Servicios Generales para continuar con los trabajos de mantenimiento de manera permanente.



# INSTITUTO ELECTORAL Y DE PARTICIPACIÓN CIUDADANA DE TABASCO

DIRECCION EJECUTIVA DE ADMINISTRACIÓN  
COORDINACIÓN DE RECURSOS FINANCIEROS

## NOTAS A LOS ESTADOS FINANCIEROS

### Bienes Muebles

Este renglón del activo refleja el valor de los bienes muebles que posee el Instituto Electoral y de Participación Ciudadana de Tabasco y que, al 28 de febrero de 2021, presenta un saldo en cifras netas por la cantidad de \$ 4,514,139.76 (Cuatro millones quinientos catorce mil ciento treinta y nueve pesos 76/100 M.N.) y constituye el 11.23% respecto del total del Activo No Circulante, integrándose como sigue

© 1

| Nº Cuenta | Nombre de la Cuenta  | Monto Original de la Inversión | Depreciación del Ejercicio 2021 | Depreciación Acumulada | Valor en Libro      | Depreciación Total |
|-----------|--|--------------------------------|---------------------------------|------------------------|---------------------|--------------------|
| 1.2.4.1   | <b>Mobiliario y Equipo de Administración</b>                     | <b>27,366,445.78</b>           | <b>121,688.87</b>               | <b>25,779,036.51</b>   | <b>1,587,409.27</b> |                    |
| 1.2.4.1.1 | Muebles de oficina y estantería                                  | 2,687,005.68                   | 4,761.07                        | 2,422,351.29           | 264,654.39          | 10%                |
| 1.2.4.1.3 | Equipo de cómputo y de tecnologías de la información             | 20,201,177.50                  | 94,994.91                       | 20,099,598.36          | 101,579.14          | 33.3%              |
| 1.2.4.1.9 | Otros mobiliarios y equipos de administración                    | 4,478,262.60                   | 21,932.89                       | 3,257,086.86           | 1,221,175.74        | 10%                |
| 1.2.4.2   | <b>Mobiliario y Equipo Educativo y Recreativo</b>                | <b>5,013,867.81</b>            | <b>1,566.02</b>                 | <b>4,972,347.82</b>    | <b>41,519.99</b>    |                    |
| 1.2.4.2.1 | Equipos y aparatos audiovisuales                                 | 3,361,133.83                   | 322.68                          | 3,360,644.84           | 488.99              | 33.3%              |
| 1.2.4.2.3 | Cámaras fotográficas y de video                                  | 1,652,733.98                   | 1,243.34                        | 1,611,702.98           | 41,031.00           | 33.3%              |
| 1.2.4.4   | <b>Equipo de Transporte</b>                                      | <b>11,554,436.38</b>           | <b>55,514.96</b>                | <b>9,342,838.94</b>    | <b>2,211,597.44</b> |                    |
| 1.2.4.4.1 | Vehículos y equipo terrestre                                     | 11,432,555.98                  | 55,514.96                       | 9,220,958.54           | 2,211,597.44        | 20%                |
| 1.2.4.4.2 | Carrocerías y remolques  | 121,880.40                     | 0.00                            | 121,880.40             | 0.00                | 20%                |
| 1.2.4.6   | <b>Maquinaria, Otros Equipos y Herramientas</b>                  | <b>2,796,108.60</b>            | <b>15,658.60</b>                | <b>2,122,495.53</b>    | <b>673,613.07</b>   |                    |
| 1.2.4.6.5 | Equipo y aparatos de comunicación y telecomunicación             | 1,159,094.07                   | 7,304.79                        | 824,672.06             | 334,422.01          | 10%                |
| 1.2.4.6.6 | Equipo de Generación Eléctrica, aparatos y accesorios eléctricos | 1,351,447.61                   | 7,077.79                        | 1,087,000.54           | 264,447.07          | 10%                |
| 1.2.4.6.7 | Herramientas y máquinas - herramientas                           | 214,603.03                     | 1,107.82                        | 149,726.65             | 64,876.38           | 10%                |
| 1.2.4.6.9 | Otros equipos  | 70,963.89                      | 168.20                          | 61,096.28              | 9,867.61            | 10%                |
|           | <b>Total Bienes Muebles</b>                                      | <b>46,730,858.57</b>           | <b>194,428.45</b>               | <b>42,216,718.80</b>   | <b>4,514,139.76</b> | <b>100%</b>        |

La depreciación del ejercicio corresponde al periodo del 01 al 28 de febrero de 2021, determinado de acuerdo a las "Reglas Específicas del Registro y Valoración del Patrimonio" emitidas por el Consejo Nacional de Armonización Contable, específicamente el "Numeral 6. Depreciación, Deterioro, y Amortización, del Ejercicio y Acumulada de Bienes".



# INSTITUTO ELECTORAL Y DE PARTICIPACIÓN CIUDADANA DE TABASCO

DIRECCION EJECUTIVA DE ADMINISTRACIÓN  
COORDINACIÓN DE RECURSOS FINANCIEROS

## NOTAS A LOS ESTADOS FINANCIEROS

### Activos Intangibles

Este rubro presenta un saldo en cifras netas por la cantidad de \$ 207,342.75 (Doscientos siete mil trescientos cuarenta y dos pesos 75/100 M.N.) y representa el 0.52% sobre el total de activo no circulante, el cual corresponde a los bienes intangibles adquiridos por el Instituto Electoral y de Participación Ciudadana de Tabasco, integrándose como sigue:

| No. Cuenta | Nombre de la Cuenta                    | Monto Original de la Inversión | Amortización del Ejercicio 2021 | Amortización Acumulada | Valor en Libros | Tasa de Amortización Anual |
|------------|--|--------------------------------|---------------------------------|------------------------|-----------------|----------------------------|
| 1.2.5.1    | Software                               | 3,488,035.20                   | 14,270.63                       | 3,280,692.45           | 207,342.75      |                            |
| 1.2.5.1.1  | Paquetes y programas informáticos      | 3,488,035.20                   | 14,270.63                       | 3,280,692.45           | 207,342.75      | 33.3%                      |
| 1.2.5.4    | Licencias                              | 5,378,152.47                   | 0.00                            | 5,378,152.47           | 0.00            |                            |
| 1.2.5.4.1  | Licencias informáticas e intelectuales | 5,378,152.47                   | 0.00                            | 5,378,152.47           | 0.00            | 33.3%                      |
| Total      |  | 8,866,187.67                   | 14,270.63                       | 8,658,844.59           | 207,342.75      |                            |

©<sup>1</sup> La amortización del ejercicio corresponde al periodo del 01 al 28 de febrero de 2021, determinado de acuerdo a las "Reglas Específicas del Registro y Valoración del Patrimonio" emitidas por el Consejo Nacional de Armonización Contable, específicamente el "Numeral 6. Depreciación, Deterioro, y Amortización, del Ejercicio y Acumulada de Bienes".

### PASIVO

Representa el conjunto de las obligaciones contraídas por el Instituto Electoral y de Participación Ciudadana de Tabasco, para el desarrollo de sus funciones.

### PASIVO CIRCULANTE

#### Cuentas por Pagar a Corto Plazo

Al 28 de febrero de 2021, el Estado de Situación Financiera presenta en el rubro de Cuentas por Pagar a Corto Plazo un saldo de \$6,518,107.30 (Seis millones quinientos dieciocho mil ciento siete pesos 30/100M.N.), que constituye obligaciones factibles de pago exigibles en un plazo menor a un año, las cuales se integran como sigue:





# INSTITUTO ELECTORAL Y DE PARTICIPACIÓN CIUDADANA DE TABASCO

DIRECCION EJECUTIVA DE ADMINISTRACIÓN  
COORDINACIÓN DE RECURSOS FINANCIEROS

## NOTAS A LOS ESTADOS FINANCIEROS

| Cuenta    | Nombre   | Saldos al<br>28/02/2021 | Vencimiento en Días |             |             |
|-----------|--|-------------------------|---------------------|-------------|-------------|
|           |  |                         | 90                  | 180         | 365         |
| 2.1.1.1   | Servicios Personales por Pagar a Corto Plazo           |                         |                     |             |             |
| 2.1.1.1.1 | Remuneraciones al Personal Permanente.                 | 26,922.43               | 26,922.43           | 0.00        | 0.00        |
| 2.1.1.1.2 | Remuneraciones al Personal Eventual                    | 1,180,342.38            | 1,180,342.38        | 0.00        | 0.00        |
| 2.1.1.1.3 | Remuneraciones Adicionales y Especiales                | 738,104.60              | 738,104.60          | 0.00        | 0.00        |
| 2.1.1.1.4 | Seguridad Social y Seguros                             | 336,725.84              | 336,725.84          | 0.00        | 0.00        |
| 2.1.1.1.5 | Otras Prestaciones Sociales y Económicas               | 31,615.61               | 31,615.61           | 0.00        | 0.00        |
|           | <b>Total</b>   | <b>2,313,710.86</b>     | <b>2,313,710.86</b> | <b>0.00</b> | <b>0.00</b> |
| 2.1.1.2   | Proveedores por Pagar a Corto Plazo                    |                         |                     |             |             |
| 2.1.1.2.1 | Proveedores de Servicios                               | 33,877.00               | 33,877.00           | 0.00        | 0.00        |
| 2.1.1.2.2 | Proveedores de Bienes                                  | 291,841.47              | 291,841.47          | 0.00        | 0.00        |
|           | <b>Total</b>   | <b>325,718.47</b>       | <b>325,718.47</b>   | <b>0.00</b> | <b>0.00</b> |
| 2.1.1.7   | Retenciones y Contribuciones por Pagar a Corto Plazo   |                         |                     |             |             |
| 2.1.1.7.1 | Impuesto sobre la Renta                                | 2,541,611.36            | 2,541,611.36        | 0.00        | 0.00        |
| 2.1.1.7.2 | Impuesto al Valor Agregado                             | 97,295.46               | 97,295.46           | 0.00        | 0.00        |
| 2.1.1.7.4 | Aportaciones y Prestaciones del I.S.S.E.T.             | 198,376.83              | 198,376.83          | 0.00        | 0.00        |
| 2.1.1.7.5 | Otras Retenciones de Nominas a los Servidores Públicos | 92,047.61               | 92,047.61           | 0.00        | 0.00        |
|           | <b>Total</b>   | <b>2,929,331.26</b>     | <b>2,929,331.26</b> | <b>0.00</b> | <b>0.00</b> |
| 2.1.1.9   | Otras Cuentas por Pagar a Corto Plazo                  |                         |                     |             |             |
| 2.1.1.9.3 | Otras Cuentas por Pagar a C.P. (Acreedores Diversos)   | 949,346.71              | 949,346.71          | 0.00        | 0.00        |
|           | <b>Total</b>   | <b>949,346.71</b>       | <b>949,346.71</b>   | <b>0.00</b> | <b>0.00</b> |
|           | <b>Total Cuentas por Pagar a Corto Plazo</b>           | <b>6,518,107.30</b>     | <b>6,518,107.30</b> | <b>0.00</b> | <b>0.00</b> |

El saldo en *Remuneraciones al personal permanente* pertenecen Servidores Electorales: Por concepto de liquidación de finiquito: Expediente laboral número TET-JL-01/2017-III y acumulado TET-JLI-02/2019 tramitado ante el Tribunal Electoral de Tabasco en contra del Instituto Electoral y de Participación Ciudadana de Tabasco (I.E.P.C.T.), actualmente en su etapa de instrucción. Para el supuesto de que el instituto que representamos obtuviera una eventual condena económica en el mismo, tendríamos la carga legal de pagar a la accionante indemnización constitucional cañidad, hasta la cumplimentación legal de la sentencia condenatoria, el segundo servidor por **\$ 1,058.69 (Un mil cincuenta y ocho pesos 69/100 M.N.)**. Prestaciones laborales que le corresponden por terminación laboral por fallecimiento, pendiente de pagar por concepto de vacaciones, por término de la relación laboral que tenía con este instituto electoral desde el 17 de octubre de 2014 hasta el día 20 de julio de 2020, por la cantidad **\$ 25,506.25 (Veinticinco mil quinientos seis pesos 25/100 M.N.)** Prestaciones laborales que le corresponden con motivo de la terminación de la relación de



# INSTITUTO ELECTORAL Y DE PARTICIPACIÓN CIUDADANA DE TABASCO

DIRECCION EJECUTIVA DE ADMINISTRACIÓN  
COORDINACIÓN DE RECURSOS FINANCIEROS

## NOTAS A LOS ESTADOS FINANCIEROS

trabajo que tenía con este instituto electoral del 17 de octubre de 2020 hasta el 15 de febrero de 2021, por la cantidad de **\$357.49 (Trescientos cincuenta y siete pesos 49/100 M.N.)**

El saldo en *Remuneraciones al personal eventual* corresponde a servidores electorales por concepto de prestaciones laborales (finiquitos), que le corresponden por haber laborado en este Instituto Electoral, por la cantidad de **\$3,027.09 (Tres mil veintisiete pesos 09/100 M.N.)** y a la fecha no han sido pagados. aclarando que un servidor se encuentra en juicio laboral con el expediente No. 306/2015, tramitado ante el Tribunal de Conciliación y Arbitraje del Estado de Tabasco, en etapa de instrucción por **\$3,774.43 (Tres mil setecientos setenta y cuatro pesos 43/100 M.N.)**, y rechazo de nómina de la primera y segunda quincena de junio de 2018 de los Caeles Distritales y Municipales por la cantidad de **\$ 223,025.29 (Doscientos veintitrés mil veinticinco pesos 29/100 M.N.)**. Nomina correspondiente a la segunda quincena de febrero de 2021, personal asimilados por la cantidad de **\$ 941,993.75 (Novecientos cuarenta y un mil novecientos noventa y tres pesos 75/100 M.N.)**, por haber sesionado en los últimos días del mes y no fue comprobado a tiempo.

El saldo en *Remuneraciones adicionales y especiales* se refiere a servidores electorales por concepto de prestaciones laborales finiquito por la cantidad de **\$ 169,033.05 (Ciento sesenta y nueve mil treinta y tres pesos 05/100 M.N.)** sin embargo dos servidores se encuentra en juicio laboral con los expedientes: No. 306/2015 tramitado ante el Tribunal de Conciliación y Arbitraje del Estado de Tabasco, en etapa de instrucción por **\$27,658.44 (Veintisiete mil seiscientos cincuenta y ocho pesos 44/100 M.N.)**, y No. TET-JL-01/2017-III, tramitado ante el Tribunal Electoral de Tabasco y expediente No. 121/2017 tramitado ante el Tribunal de Conciliación y Arbitraje del Estado de Tabasco, en etapa de instrucción por **\$3,411.00 (Tres mil cuatrocientos once pesos 00/100 M.N.)**. Prestaciones laborales que le corresponden por terminación laboral por fallecimiento, pendiente de pagar por concepto de vacaciones, aguinaldo, días 31, prima vacacional, y pago por compensación por término de la relación laboral que tenía con este instituto electoral, por la cantidad **\$ 405,202.08 (Cuatrocientos cinco mil doscientos dos pesos 08/100 M.N.)** y **\$132,800.03 (Ciento treinta y dos mil ochocientos pesos 00/100 M.N.)**, por prestaciones laborales con motivo de la terminación de la relación de trabajo, que se pagaran en meses posteriores.

El saldo en *Seguridad Social y Seguros* concierne a la aportación institucional de cuotas al Instituto de Seguridad Social del Estado de Tabasco referente al personal permanente y eventual que laboro en el Instituto Electoral correspondiente a las retenciones de nóminas de la segunda quincena del mes de febrero de 2021, por la cantidad de **\$ 336,725.84 (Trescientos treinta y seis mil setecientos veinticinco pesos 84/100 M.N.)**.

El saldo en *Otras prestaciones sociales y económicas* compete a servidores electorales por concepto de liquidación de finiquitos con importe de **\$ 3,633.84 (Tres mil seiscientos treinta y tres 84/100 M.N.)**, expediente No. TET-JL-01/2017-III, tramitado ante el Tribunal Electoral de Tabasco y expediente No. 121/2017 tramitado ante el Tribunal de Conciliación y Arbitraje del Estado de Tabasco, en etapa de instrucción la cantidad de **\$184.22 (Ciento ochenta y cuatro pesos 22/100 M.N.)**, Nomina correspondiente a la segunda quincena de Julio de 2020, personal permanente, por la cantidad de **\$17,474.58 (Diecisiete mil cuatrocientos setenta y cuatro pesos 58/100 M.N.)**, Prestaciones laborales que le corresponden por terminación laboral por fallecimiento, pendiente de



# INSTITUTO ELECTORAL Y DE PARTICIPACIÓN CIUDADANA DE TABASCO

DIRECCION EJECUTIVA DE ADMINISTRACIÓN  
COORDINACIÓN DE RECURSOS FINANCIEROS

## NOTAS A LOS ESTADOS FINANCIEROS

pagar por concepto de vacaciones, aguinaldo, días 31, prima vacacional, y pago por compensación por término de la relación laboral que tenía con este instituto electoral, por la cantidad **\$8,825.82 (Ocho mil ochocientos veinticinco pesos 82/100 M.N.)**.

El rubro en la cuenta de *Proveedores de bienes*, por la cantidad de **\$ 33,877.00 (Treinta y tres mil ochocientos setenta y siete pesos 00/100 M.N.)** incluyen proveedores que suministran personalificadores de mesa 13x13 fabricados con acrílico y logos para las Juntas Electorales Distritales, en atención al oficio DOEEC./089/2021, de fecha 19 de enero, signado por la Directora Ejecutiva de Organización Electoral y Educación Cívica. Suministro de alimentos y bebidas que se proporcionarán al personal a las diversas áreas de este órgano electoral del 25 de enero al 11 de febrero de 2021, Suministro de agua en garrafones de 20 lts, que se utilizan para abastecer las diversas áreas de este instituto electoral, correspondiente al mes de febrero del presente año, suministro de periódicos locales que se emplearon como material de lectura para la elaboración de síntesis ejecutiva de prensa en la unidad de Comunicación social.

El rubro en la cuenta de *Proveedores de servicios* por la cantidad de **\$ 291,841.47 (Doscientos noventa y un mil ochocientos cuarenta y un pesos 47/100 M.N.)**, arrendamiento del inmueble que ocupan las oficinas centrales de este instituto electoral, ubicado en calle Eusebio Castillo no. 747 Col. Centro, Tabasco, y del estacionamiento correspondiente al mes de febrero 2021, pagado en mes de marzo del presente año, servicio de impresión para la señalización de la bodega electoral, señalización de la área de material electoral para los 21 distritos, y de planos de mapa institucional del Estado de Tabasco, en relación al memorándum no. COE/046/2021, de fecha 12 de febrero, signado por el Coordinador de Organización Electoral, fabricación e instalación de puertas y desmantelamiento, hechura y colocación de cancel de aluminio, en las áreas de Educación Cívica y la Coordinación de Organización Electoral, en atención a los Memorándum No. DEA/CRMYS/CSG/0177/2021 y DEA/CRMYS/CSG/0272/2021, enviado por el Coordinador de Servicios Generales

Referente al rubro de la cuenta de *Retenciones y Contribuciones por Pagar a Corto Plazo*, corresponde al Impuesto Sobre la Renta concierne a las retenciones de impuestos pagado a través de nómina a los servidores públicos del instituto Electoral, retención de servicio profesional y retención por arrendamiento en cumplimiento a la ley del Impuesto sobre la Renta correspondiente al mes de noviembre de 2018 y febrero 2021 de la presente anualidad, por un monto de **\$ 2,552,055.01 (Dos millones quinientos cincuenta y dos mil cincuenta y cinco pesos 01/100 M.N.)**

El saldo en *Impuesto al valor agregado* pertenece a las retenciones de impuestos por arrendamiento en cumplimiento a la ley del Impuesto al valor agregado correspondiente al mes de noviembre de 2018, y febrero de 2021, por un monto de **\$ 108,435.38 (Ciento ocho mil cuatrocientos treinta y cinco pesos 38/100 M.N.)**.

Respecto al saldo que se presenta en el rubro de *aportaciones y prestaciones del ISSET*, se informa que estos corresponden a las cuotas del personal permanente y eventual que se le descuenta a través de la segunda quincena de febrero de 2021, y es pagada hasta el mes siguiente, por la



# INSTITUTO ELECTORAL Y DE PARTICIPACIÓN CIUDADANA DE TABASCO

DIRECCION EJECUTIVA DE ADMINISTRACIÓN  
COORDINACIÓN DE RECURSOS FINANCIEROS

## NOTAS A LOS ESTADOS FINANCIEROS

cantidad de \$ 198,376.83 (Ciento noventa y ocho mil trescientos setenta y seis pesos 83/100 M.N.)

El saldo en *Otras retenciones de nóminas* a los servidores públicos pertenece a pasivos de pago de pensiones, Por la cantidad de \$ 10,822.09 (Diez mil ochocientos veintidós pesos 38/100 M.N.). \$ 81,225.52 (Ochenta y un mil doscientos veinticinco pesos 52/100 M.N.) por descuento de crédito FONACOT del personal del instituto electoral que tiene este servicio y a quienes se les aplicó el descuento correspondiente en la nómina del mes de febrero de 2021.

El saldo en *Otras cuentas por pagar a C.P. (Acreedores Diversos)* representa un saldo de \$ 949,346.71 (Novecientos cuarenta y nueve mil trescientos cuarenta seis pesos 71/100 M.N.). Siendo el registro más representativo registro del 3% de impuesto sobre nómina por concepto de percepciones de nóminas y compensación de la primera y segunda quincena correspondiente al mes de febrero de 2021, del personal de Confianza, Eventual y Juntas Electorales Distritales, por la cantidad de \$ 246,914.00 (Doscientos cuarenta y seis mil novecientos catorce pesos 00/100 m.n.), y \$41,433.51 (Cuarenta y tres mil cuatrocientos treinta y tres pesos 51/100 M.N.) referente a gastos a comprobar de las diversas Juntas Electorales Distritales del mes de febrero que fueron pagados hasta el mes siguiente. \$ 308,409.96 (Trescientos ocho mil cuatrocientos nueve pesos 96/100 M.N.). Correspondiente a devolución voluntaria de una parte del sueldo de consejeros electorales.

### 1) NOTAS AL ESTADO DE ACTIVIDADES

#### Ingresos de Gestión

El Instituto Electoral y de Participación Ciudadana de Tabasco, obtuvo ingresos por el período comprendido al 28 de febrero de 2021, por la cantidad de \$ 81,342,597.27 (Ochenta y un millones trescientos cuarenta y dos mil quinientos noventa y siete pesos 27/100 M.N.), integrados como sigue:

| Rubro                                    | Nombre   | Al Periodo           | Acumulado             |
|--|--|----------------------|-----------------------|
| 4.1.5                                    | Productos  | 23,564.08            | 31,843.82             |
| 4.1.6                                    | Aprovechamientos de tipo corriente                     | 1,000.17             | 59,555.28             |
| 4.2.2                                    | Transferencias, Asignaciones, Subsidios y otras ayudas | 81,318,033.02        | 121,390,028.68        |
| <b>Total Ingresos y Otros Beneficios</b> |  | <b>81,342,597.27</b> | <b>121,481,427.78</b> |



# INSTITUTO ELECTORAL Y DE PARTICIPACIÓN CIUDADANA DE TABASCO

DIRECCION EJECUTIVA DE ADMINISTRACIÓN  
COORDINACIÓN DE RECURSOS FINANCIEROS

## NOTAS A LOS ESTADOS FINANCIEROS

Los ingresos financieros se obtienen de los intereses de las cuentas bancarias corriente y de inversión Banamex por la cantidad de **\$ 23,564.08 (Veintitrés mil quinientos sesenta y cuatro pesos 08/100 M.N.)**.

Los ingresos provienen de Recursos Federales 2021, corresponden a los proyectos IE001 Gasto de Operación de Instituto Electoral, IE020 gastos de operación del proceso electoral ordinario 2020-2021, proyectos IE008 Financiamiento Público al Partido Revolucionario Institucional, IE009 Financiamiento Público al Partido de la Revolución Democrática, IE011 Financiamiento Público al Partido Verde Ecologista de México IE014 Financiamiento Público al Partido Movimiento Regeneración Nacional.

### Gastos y Otras Pérdidas

Los Gastos y Otras Pérdidas del período, suman la cantidad de **\$ 43,160,158.22 (Cuarenta y tres millones ciento sesenta mil ciento cincuenta y ocho pesos 22/100 M.N.)**, integrados como sigue:



# INSTITUTO ELECTORAL Y DE PARTICIPACIÓN CIUDADANA DE TABASCO

DIRECCION EJECUTIVA DE ADMINISTRACIÓN  
COORDINACIÓN DE RECURSOS FINANCIEROS

## NOTAS A LOS ESTADOS FINANCIEROS

| Cuenta  | Nombre  | Acumulado al 28/02/2021 | %              |
|---------|---|-------------------------|----------------|
|         | <b>Gastos de Funcionamiento</b>   |                         |                |
|         | <b>Servicios Personales</b>   |                         |                |
| 5.1.1.1 | REMUNERACIONES AL PERSONAL DE CARÁCTER PERMANENTE                         | 4,234,043.19            | 9.81%          |
| 5.1.1.2 | REMUNERACIONES AL PERSONAL DE CARÁCTER TRANSITORIO                        | 11,440,690.84           | 26.51%         |
| 5.1.1.3 | REMUNERACIONES ADICIONALES Y ESPECIALES                                   | 3,191,991.92            | 7.40%          |
| 5.1.1.4 | SEGURIDAD SOCIAL  | 1,349,407.89            | 3.13%          |
| 5.1.1.5 | OTRAS PRESTACIONES SOCIALES Y ECONÓMICAS                                  | 7,543,052.41            | 17.48%         |
|         | <b>Materiales y Suministros</b>   |                         |                |
| 5.1.2.1 | MATERIALES DE ADMINISTRACIÓN, EMISIÓN DE DOCUMENTOS Y ARTÍCULOS OFICIALES | 1,105,000.99            | 2.56%          |
| 5.1.2.2 | ALIMENTOS Y UTENSILIOS  | 201,938.02              | 0.47%          |
| 5.1.2.4 | MATERIALES Y ARTÍCULOS DE CONSTRUCCIÓN Y DE REPARACIÓN                    | 651,708.43              | 1.51%          |
| 5.1.2.6 | COMBUSTIBLES, LUBRICANTES Y ADITIVOS                                      | 415,710.00              | 0.96%          |
| 5.1.2.7 | VESTUARIO, BLANCOS, PRENDAS DE PROTECCIÓN Y ARTÍCULOS DEPORTIVOS          | 184,850.79              | 0.43%          |
| 5.1.2.9 | HERRAMIENTAS, REFACCIONES Y ACCESORIOS MENORES                            | 297,670.62              | 0.69%          |
|         | <b>Servicios Generales</b>  |                         |                |
| 5.1.3.1 | SERVICIOS BÁSICOS   | 291,970.20              | 0.68%          |
| 5.1.3.2 | SERVICIOS DE ARRENDAMIENTO  | 1,699,715.66            | 3.94%          |
| 5.1.3.3 | SERVICIOS PROFESIONALES, CIENTÍFICOS Y TÉCNICOS Y OTROS SERVICIOS         | 152,611.41              | 0.35%          |
| 5.1.3.4 | SERVICIOS FINANCIEROS, BANCARIOS Y COMERCIALES                            | 142,127.61              | 0.33%          |
| 5.1.3.5 | SERVICIOS DE INSTALACIÓN, REPARACIÓN, MANTENIMIENTO Y CONSERVACIÓN        | 111,981.38              | 0.26%          |
| 5.1.3.6 | SERVICIOS DE COMUNICACIÓN SOCIAL Y PUBLICIDAD                             | 634,106.81              | 1.47%          |
| 5.1.3.7 | SERVICIOS DE TRASLADO Y VIÁTICOS  | 192,474.70              | 0.45%          |
| 5.1.3.8 | SERVICIOS OFICIALES   | 3,480.00                | 0.01%          |
| 5.1.3.9 | OTROS SERVICIOS GENERALES   | 502,112.00              | 1.16%          |
|         | <b>Transferencias, Asignaciones, Subsidios y Otras Ayudas</b>             |                         |                |
|         | <b>Ayudas Sociales</b>  |                         |                |
| 5.2.4.1 | AYUDAS SOCIALES A PERSONAS  | 0.00                    | 0.00%          |
| 5.2.4.7 | AYUDAS SOCIALES A ENTIDADES DE INTERÉS PÚBLICO                            | 8,372,853.91            | 19.40%         |
|         | <b>Convenios</b>  |                         |                |
| 5.3.3.3 | OTROS CONVENIOS   | 23,371.00               | 0.05%          |
|         | <b>Otros Gastos Y Pérdidas Extraordinarias</b>                            |                         |                |
| 5.5.1.5 | DEPRECIACIÓN DE BIENES MUEBLES  | 388,747.18              | 0.90%          |
| 5.5.1.7 | AMORTIZACIÓN DE ACTIVOS INTANGIBLES                                       | 28,541.26               | 0.07%          |
|         | <b>TOTAL DE GASTOS Y OTRAS PÉRDIDAS</b>                                   | <b>43,160,158.22</b>    | <b>100.00%</b> |

La cuenta de "Servicios Personales" representa el 64.33% respecto del total de Gastos y Otras Pérdidas, por concepto de pago de nóminas.

Otra de las cuentas representativas es la de "Ayudas Sociales a Instituciones", la cual concentra el gasto relativo al Financiamiento Público de Actividades Ordinarias y Específicas de los Partidos Políticos, aprobado en el acuerdo núm. CE/2020/039 de fecha 30 de septiembre de 2020, emitido por el consejo estatal del I.E.P.C.T. y de conformidad a lo dispuesto en el decreto 231 que contiene el presupuesto aprobado por el H. Congreso del Estado, para el Instituto Electoral durante el ejercicio fiscal 2021 y publicado en el periódico oficial del estado número 3948 de fecha 18 de diciembre de 2020.



# INSTITUTO ELECTORAL Y DE PARTICIPACIÓN CIUDADANA DE TABASCO

DIRECCION EJECUTIVA DE ADMINISTRACIÓN  
COORDINACIÓN DE RECURSOS FINANCIEROS

## NOTAS A LOS ESTADOS FINANCIEROS

### 2) NOTAS AL ESTADO DE VARIACIONES EN LA HACIENDA PÚBLICA / PATRIMONIO

La Hacienda Pública/Patrimonio corresponde a los activos netos del Instituto Electoral y de Participación Ciudadana de Tabasco, representado por los recursos, inversiones y derechos, una vez deducidos de todos los pasivos contraídos:

| Concepto  | Saldo al 28/02/2021 |
|---|---------------------|
| Patrimonio al 31 de Diciembre de 2020                   | \$45,821,396.61     |
| Rectificaciones de Resultados de Ejercicios Anteriores. | -\$3,529,256.17     |
| Resultado del ejercicio (Ahorro/Desahorro)              | \$78,321,269.56     |
| Incremento al patrimonio                                | \$ 51,074.80        |
| Hacienda Pública/Patrimonio 2020                        | \$ 120,664,484.80   |

Al 28 de febrero de 2021, el Instituto Electoral obtuvo un ahorro generado de \$ 78,321,269.56 (Setenta y ocho millones trescientos veintinueve mil doscientos sesenta y nueve pesos 56/100 M.N.).

### 4) NOTAS AL ESTADO DE FLUJO DE EFECTIVO

De acuerdo a las Normas y Metodología para la emisión de información financiera y estructura de los estados financieros básicos del ente público y características de sus notas, emitidas por el Consejo Nacional de Armonización Contable (CONAC), y en base a la supletoriedad al Marco Conceptual de Contabilidad Gubernamental, NIF-B2: Estado de Flujo de Efectivo, se presenta el flujo de efectivo del 01 al 28 de febrero de 2021, comparado con las cifras del mes inmediato anterior.

| Cuenta                               | Nombre                                 | 28/02/2021           | 31/01/2021           |
|--------------------------------------|--|----------------------|----------------------|
| 1.1.1.1                              | Efectivo                               | 205,000.00           | 131,500.00           |
| 1.1.1.2                              | Banco / Tesorería                      | 81,530,014.27        | 22,132,168.88        |
| 1.1.1.4                              | Inversiones Temporales (hasta 3 meses) | 612.83               | 612.20               |
| <b>Total Efectivo y Equivalentes</b> |  | <b>81,735,627.10</b> | <b>22,264,281.08</b> |



# INSTITUTO ELECTORAL Y DE PARTICIPACIÓN CIUDADANA DE TABASCO

DIRECCION EJECUTIVA DE ADMINISTRACIÓN  
COORDINACIÓN DE RECURSOS FINANCIEROS

## NOTAS A LOS ESTADOS FINANCIEROS

### V) CONCILIACIÓN ENTRE LOS INGRESOS PRESUPUESTARIOS Y CONTABLES, ASÍ COMO ENTRE LOS EGRESOS PRESUPUESTARIOS Y LOS GASTOS CONTABLES.

Al 28 de febrero del presente año se devengaron ingresos por la cantidad de **\$121,481,427.78** (Ciento veintiún millones cuatrocientos ochenta y un mil cuatrocientos veintisiete pesos 78/100 M.N.).

| INSTITUTO ELECTORAL Y DE PARTICIPACION CIUDADANA DE TABASCO                        |        |                          |
|--|--------|--------------------------|
| Conciliación entre los Ingresos Presupuestarios y Contables                        |        |                          |
| Correspondiente del 01 de Enero al 28 de Febrero de 2021                           |        |                          |
| 1. Total de Ingresos Presupuestarios   |        | \$ 121,481,427.78        |
| <b>2. Más Ingresos Contables No Presupuestarios</b>                                |        | <b>\$0.00</b>            |
| 2.1 Ingresos Financieros   | \$0.00 |                          |
| 2.2 Incremento por Variación de Inventarios  | \$0.00 |                          |
| 2.3 Disminución del Exceso de Estimaciones por Pérdida o Deterioro u Obsolescencia | \$0.00 |                          |
| 2.4 Disminución del Exceso de Provisiones  | \$0.00 |                          |
| 2.5 Otros Ingresos y Beneficios Varios   | \$0.00 |                          |
| 2.6 Otros Ingresos Contables No Presupuestarios                                    | \$0.00 |                          |
| <b>3. Menos Ingresos Presupuestarios No Contables</b>                              |        | <b>\$0.00</b>            |
| 3.1 Aprovechamientos Patrimoniales   | \$0.00 |                          |
| 3.2 Ingresos Derivados de Financiamientos  | \$0.00 |                          |
| 3.3 Otros Ingresos Presupuestarios No Contables                                    | \$0.00 |                          |
| <b>4. Total de Ingresos Contables</b>  |        | <b>\$ 121,481,427.78</b> |





# INSTITUTO ELECTORAL Y DE PARTICIPACIÓN CIUDADANA DE TABASCO

DIRECCION EJECUTIVA DE ADMINISTRACIÓN  
COORDINACIÓN DE RECURSOS FINANCIEROS

## NOTAS A LOS ESTADOS FINANCIEROS

| INSTITUTO ELECTORAL Y DE PARTICIPACION CIUDADANA DE TABASCO           |   |                      |
|---|---|----------------------|
| Conciliación entre los Egresos Presupuestarios y los Gastos Contables |   |                      |
| Correspondiente del 01 de Enero al 28 de Febrero de 2021              |   |                      |
| Total de Egresos Presupuestarios                                      |   | 41,614,775.07        |
| <b>2. Menos Egresos Presupuestarios No Contables</b>                  |   | <b>1,538,590.78</b>  |
| 2.1   | Materias Primas y Materiales de Producción y Comercialización                     | 0.00                 |
| 2.2   | Materiales y Suministros  | 0.00                 |
| 2.3   | Mobiliario y Equipo de Administración   | 13,166.00            |
| 2.4   | Mobiliario y Equipo Educativo y Recreativo  | 0.00                 |
| 2.5   | Equipo e Instrumental Médico y de Laboratorio                                     | 0.00                 |
| 2.6   | Vehículos y Equipo de Transporte  | 0.00                 |
| 2.7   | Equipo de Defensa y Seguridad   | 0.00                 |
| 2.8   | Maquinaria, Otros Equipos y Herramientas  | 0.00                 |
| 2.9   | Activos Biológicos  | 0.00                 |
| 2.10  | Bienes Inmuebles  | 0.00                 |
| 2.11  | Activos Intangibles   | 0.00                 |
| 2.12  | Obra Pública en Bienes de Dominio Público   | 0.00                 |
| 2.13  | Obra Pública en Bienes Propios  | 0.00                 |
| 2.14  | Acciones y Participaciones de Capital   | 0.00                 |
| 2.15  | Compra de Títulos y Valores   | 0.00                 |
| 2.16  | Concesión de Préstamos  | 0.00                 |
| 2.17  | Inversiones en Fideicomisos, Mandatos y Otros Análogos                            | 0.00                 |
| 2.18  | Provisiones para Contingencias y Otras Erogaciones Especiales                     | 0.00                 |
| 2.19  | Amortización de la Deuda Pública  | 0.00                 |
| 2.20  | Adeudos de Ejercicios Fiscales Anteriores (ADEFAS)                                | 0.00                 |
| 2.21  | Otros Egresos Presupuestales No Contables   | 1,525,424.78         |
| <b>3. Más Gastos Contables No Presupuestarios</b>                     |   | <b>3,083,973.93</b>  |
| 3.1   | Estimaciones, Depreciaciones, Deterioros, Obsolescencia y Amortizaciones          | 417,288.44           |
| 3.2   | Provisiones   | 0.00                 |
| 3.3   | Disminución de Inventarios  | 0.00                 |
| 3.4   | Aumento por Insuficiencia de Estimaciones por Pérdida o Deterioro u Obsolescencia | 0.00                 |
| 3.5   | Aumento por Insuficiencia de Provisiones  | 0.00                 |
| 3.6   | Otros Gastos  | 0.00                 |
| 3.7   | Otros Gastos Contables No Presupuestarios   | 2,666,685.49         |
| <b>4. Total de Gastos Contables</b>                                   |   | <b>43,160,168.22</b> |



# INSTITUTO ELECTORAL Y DE PARTICIPACIÓN CIUDADANA DE TABASCO

DIRECCION EJECUTIVA DE ADMINISTRACIÓN  
COORDINACIÓN DE RECURSOS FINANCIEROS

## NOTAS A LOS ESTADOS FINANCIEROS

### II. NOTAS DE MEMORIA (CUENTAS DE ORDEN)

#### 1) CUENTAS DE ORDEN CONTABLE

##### JUICIOS

El Instituto Electoral y de Participación Ciudadana de Tabasco afronta diversos juicios laborales cuya resolución final se encuentra en trámite a la fecha de los estados financieros; sin embargo, pueden derivar en una obligación de pago para el Instituto.

Con base en el "Informe de Juicios Laborales con Análisis y Cuantificación de Riesgos" emitido por el Asesor Laboral Externo Lic. Edel González Moscoso al 28 de febrero de 2021, se cuantifica un importe estimado del orden **\$ \$ 2,787,183.08 (Dos millones setecientos ochenta y siete mil ciento ochenta y tres pesos 08/100 M.N.)**, correspondiente a juicios en material laboral con número de expediente 040/2002, 055/2002, TET-JL- 01/2014-I, TET-JL- 02/2014-II, 306/2015, JL-01/2017-III y 121/2017, y TET-JL- 02/2017-I, JLI-04/2020-II TET-JLI-01/2020-II De los cuales se hace una reseña de los mismos.

El expediente laboral número 040/2002 tramitado ante el Tribunal de Conciliación y Arbitraje del Estado de Tabasco en contra del Instituto Electoral y de Participación Ciudadana de Tabasco (I.E.P.C.T.), del cual su estado procesal es periodo de instrucción, y pendiente la celebración de la audiencia confesional. Este juicio laboral terminará con un laudo condenatorio a cargo del Instituto que representamos, dadas las condiciones actuales del mismo, ya que existió una defensa deficiente y se plantearon excepciones no sustentadas en pruebas fehacientes, que inminentemente tendrán su consecuencia legal, se tendría en contra una condena económica **\$ 947,651.53 (Novecientos cuarenta y siete mil seiscientos cincuenta y un pesos 53/10 M.N.)**

El expediente laboral número 055/2002 tramitado ante el Tribunal de Conciliación y Arbitraje del Estado de Tabasco en contra del Instituto Electoral y de Participación Ciudadana de Tabasco (I.E.P.C.T.), del cual su estado procesal es periodo de instrucción, y sin pruebas pendientes de desahogo. Este juicio laboral no tiene ningún riesgo de que termine con un laudo condenatorio a cargo del instituto, dadas las condiciones actuales del mismo, se plantearon excepciones sustentadas en pruebas fehacientes y una defensa eficiente. Sin embargo, en el improbable y eventual caso de condena, tendría una carga económica por la cantidad de **\$ 53,397.00 (Cincuenta y tres mil trescientos noventa y siete pesos 00/100 M.N.)** que es la cantidad reclamada por el accionante en su demanda.

El expediente laboral número 1365/2006 tramitado ante la Junta de Conciliación y Arbitraje del Estado de Tabasco en contra del Instituto Electoral y de Participación Ciudadana de Tabasco (I.E.P.C.T.), el cual su estado procesal se encuentra en ejecución de laudo parcialmente condenatorio. La condena a cargo del Instituto Electoral y de Participación Ciudadana de Tabasco (I.E.P.C.T.) por dicho expediente es por el monto de **\$ 76,363.32 (Setenta y seis mil trescientos sesenta y tres pesos 32/100 M.N.)** de condena firme.



# INSTITUTO ELECTORAL Y DE PARTICIPACIÓN CIUDADANA DE TABASCO

DIRECCION EJECUTIVA DE ADMINISTRACIÓN  
COORDINACIÓN DE RECURSOS FINANCIEROS

## NOTAS A LOS ESTADOS FINANCIEROS

Nota: con fecha 23 de enero de 2020, se depositaron ante la autoridad laboral referida en pago de la condena liquida a los actores., los títulos de crédito que amparan las cantidades económicas referidas, estando pendiente a la fecha, la declaración respecto de la cumplimentación del laudo y archivo del expediente.

El expediente laboral número TET-JL-02/2014-II tramitado ante el Tribunal Electoral de Tabasco en contra del Instituto Electoral y de Participación Ciudadana de Tabasco (I.E.P.C.T.), y del Instituto de Seguridad Social del Estado de Tabasco (I.S.S.E.T.), del cual su estado procesal es la sentencia parcialmente condenatoria emitida en fecha 04 de Diciembre de 2019, impugnada por ambas partes en vía de amparo directo bajo los números 22/2020 y 46/2020 del índice segundo del Tribunal Colegiado en materia de trabajo del décimo circuito, la condena a cargo del Instituto Electoral y de Participación Ciudadana de Tabasco (I.E.P.C.T.), por dicho expediente laboral hacen un monto de **\$ 471,212.80 (Cuatrocientos setenta y un mil doscientos doce pesos 80/100 M.N.)**

Expediente laboral número 306/2015 tramitado ante la Junta de Conciliación y Arbitraje del Estado de Tabasco en contra del Instituto Electoral y de Participación Ciudadana de Tabasco (I.E.P.C.T.), Junta Electoral Municipal de Balancán e Instituto de Seguridad Social del Estado de Tabasco (I.S.S.E.T.) actualmente en etapa de instrucción. Para el supuesto de que el instituto que representamos obtuviera una eventual condena económica en el mismo, tendríamos la carga legal de reinstalarlo en el empleo, y pagar al accionante equivalente al dos por ciento sobre el importe de quince meses de salarios, haciendo un gran total de **\$ 586,778.28 (Quinientos ochenta y seis mil setecientos setenta y ocho pesos 28/100 M.N.)**. Asimismo, y en una eventual condena económica de prestaciones accesorias, estaríamos obligados al pago de las que reclama el accionante como horas de trabajo extraordinarias, días de descanso semanal y obligatorio, días 31 de cada mes, aguinaldo y prima vacacional, bono del día del servidor público, quinquenios, y aportaciones omitidas al I.S.S.E.T., a cuantificarse en el incidente de liquidación respectivo.

Expediente laboral número TET-JL-01/2017-III y acumulado TET-JLI-02/2019 tramitado ante el Tribunal Electoral de Tabasco en contra del Instituto Electoral y de Participación Ciudadana de Tabasco (I.E.P.C.T.), actualmente en su etapa de instrucción. Para el supuesto de que el instituto que representamos obtuviera una eventual condena económica en el mismo, tendríamos la carga legal de pagar a la accionante indemnización constitucional cantidad, hasta la cumplimentación legal de la sentencia condenatoria, haciendo un gran total, de **\$ 348,034.50 (Trescientos cuarenta y ocho mil treinta y cuatro pesos 50/100 M.N.)**

Expediente laboral número TET-JL-02/2017-I tramitado ante el tribunal electoral de tabasco en contra del Instituto Electoral y de Participación Ciudadana de Tabasco (I.E.P.C.T.), del cual su estado procesal es la sentencia parcialmente condenatoria emitida en fecha 19 de agosto de 2019, impugnada por ambas partes en vía de amparo directo bajo los números 1679/2019 y 1729/2019 del índice del segundo tribunal colegiado en materia de trabajo del décimo circuito. La condena a cargo del instituto electoral y de participación ciudadana de tabasco (I.E.P.C.T.), haciendo un gran total **\$ 46,505.47 (Cuarenta y seis mil quinientos cinco pesos 47/100 M.N.)**.



# INSTITUTO ELECTORAL Y DE PARTICIPACIÓN CIUDADANA DE TABASCO

DIRECCION EJECUTIVA DE ADMINISTRACIÓN  
COORDINACIÓN DE RECURSOS FINANCIEROS

## NOTAS A LOS ESTADOS FINANCIEROS

Expediente laboral número TET-JLI-01/2020-II y acumulado TET-JLI/2020-I tramitado ante el tribunal electoral de tabasco en contra del Instituto Electoral y de Participación Ciudadana de Tabasco, actualmente se encuentra en periodo de instrucción del juicio. Para el supuesto de que el Instituto que representamos obtuviera una eventual condena económica en el mismo, tendríamos la carga legal de pagar a la accionante la cantidad de \$ **263,518.36 (Doscientos sesenta y tres mil quinientos dieciocho pesos 36/100 M.N.)**

Expediente laboral No. JLI-04/2020-II tramitado ante el Tribunal Electoral de Tabasco por la en contra del Instituto Electoral de Participación Ciudadana de Tabasco actualmente se encuentra en el periodo de instrucción del juicio. En base a la aclaración de informe correspondiente al presente mes, por la cantidad de \$ **70,085.14 (Setenta mil ochenta y cinco pesos 14/100 M.N.)**

Sin embargo, conforme al manual: "Modelo de Asientos para el registro contable" expedido por el CONAC se realiza un registro conforme al grupo VII numeral 2.5.2, siempre y cuando el expediente derive en sentencia judicial, que hasta el momento el Instituto Electoral no cuenta con dicha sentencia.

### 2) CUENTAS DE ORDEN PRESUPUESTARIAS

#### CUENTAS DE INGRESOS

El ingreso estimado modificado del Instituto Electoral y de Participación Ciudadana de Tabasco al 28 de febrero de 2021, es del orden de \$**399,228,816.10 (Trescientos noventa y nueve millones doscientos veintiocho mil ochocientos dieciséis pesos 10/100 M.N.)**, integrados de la siguiente manera:

| Categoría de Ingresos   | Ingreso               |                            |                       |
|---|-----------------------|----------------------------|-----------------------|
|   | Estimado              | Ampliaciones y Reducciones | Modificado            |
|   | (1)                   | (2)                        | (3)=(1)+(2)           |
| Impuestos   | 0.00                  | 0.00                       | 0.00                  |
| Cuotas y Aportaciones de Seguridad Social   | 0.00                  | 0.00                       | 0.00                  |
| Contribuciones de Mejoras   | 0.00                  | 0.00                       | 0.00                  |
| Derechos  | 0.00                  | 0.00                       | 0.00                  |
| Productos   | 0.00                  | 31,843.82                  | 31,843.82             |
| Aprovechamientos  | 0.00                  | 59,555.28                  | 59,555.28             |
| Ingresos por Venta de Bienes, Prestación de Servicios y Otros Ingresos  | 0.00                  | 0.00                       | 0.00                  |
| Participaciones, Aportaciones, Convenios, Incentivos Derivados de la Colaboración Fiscal y Fondos Distintos de Aportaciones | 0.00                  | 0.00                       | 0.00                  |
| Transferencias, Asignaciones, Subsidios y Subvenciones, y Pensiones y Jubilaciones  | 399,137,417.00        | 0.00                       | 399,137,417.00        |
| Ingresos Derivados de Financiamientos   | 0.00                  | 0.00                       | 0.00                  |
| <b>Total</b>  | <b>399,137,417.00</b> | <b>91,399.10</b>           | <b>399,228,816.10</b> |



**INSTITUTO ELECTORAL Y DE PARTICIPACIÓN CIUDADANA DE TABASCO**  
**DIRECCION EJECUTIVA DE ADMINISTRACIÓN**  
**COORDINACIÓN DE RECURSOS FINANCIEROS**  
**NOTAS A LOS ESTADOS FINANCIEROS**

**CUENTAS DE EGRESOS**

El Presupuesto de Egresos Modificado Anual al 28 de febrero de 2021, es del orden de **\$399,137,417.00 (Trescientos noventa y nueve millones ciento treinta y siete mil cuatrocientos diecisiete pesos 00/100 M.N.)**, integrados de la siguiente manera:

| CONCEPTO   | EGRESOS               |                              |                       |                      |                      | SUBSERVICIO           |
|--|-----------------------|------------------------------|-----------------------|----------------------|----------------------|-----------------------|
|  | APROBADO              | AMPLIACIONES/<br>REDUCCIONES | MODIFICADO<br>(2-12)  | DEVENCADO            | PAGADO               |                       |
| SERVICIOS PERSONALES                                   | 206,006,259.28        | 0.00                         | 206,006,259.28        | 27,759,186.25        | 26,343,684.50        | 178,247,073.03        |
| MATERIALES Y SUMINISTROS                               | 31,676,124.10         | 0.00                         | 31,676,124.10         | 1,787,925.95         | 1,745,514.67         | 29,888,198.15         |
| SERVICIOS GENERALES                                    | 81,114,069.05         | 0.00                         | 81,114,069.05         | 3,658,271.96         | 3,152,164.43         | 77,455,797.09         |
| TRANSFERENCIAS, ASIGNACIONES, SUBSIDIOS Y OTRAS AYUDAS | 66,137,417.00         | 0.00                         | 66,137,417.00         | 8,372,853.91         | 8,372,853.91         | 57,764,563.09         |
| BIENES MUEBLES, INMUEBLES E INTANGIBLES                | 3,980,330.30          | 0.00                         | 3,980,330.30          | 13,166.00            | 13,166.00            | 3,967,164.30          |
| INVERSIÓN PÚBLICA                                      | 0.00                  | 0.00                         | 0.00                  | 0.00                 | 0.00                 | 0.00                  |
| INVERSIONES FINANCIERAS Y OTRAS PROVISIONES            | 0.00                  | 0.00                         | 0.00                  | 0.00                 | 0.00                 | 0.00                  |
| PARTICIPACIONES Y APORTACIONES                         | 10,223,217.27         | 0.00                         | 10,223,217.27         | 23,371.00            | 23,371.00            | 10,199,846.27         |
| DEUDA PÚBLICA  | 0.00                  | 0.00                         | 0.00                  | 0.00                 | 0.00                 | 0.00                  |
| <b>TOTAL DEL GASTO</b>                                 | <b>399,137,417.00</b> | <b>0.00</b>                  | <b>399,137,417.00</b> | <b>41,614,775.07</b> | <b>39,650,754.51</b> | <b>357,522,641.93</b> |

El Presupuesto Inicial de Egresos para el Ejercicio Fiscal 2021 de este Instituto Electoral y de Participación Ciudadana de Tabasco, es del orden de **\$399,137,417.00 (Trescientos noventa y nueve millones ciento treinta y siete mil cuatrocientos diecisiete pesos 00/100 M.N.)**, distribuido de la siguiente manera:

| FUENTE DE FINANCIAMIENTO: RECURSOS FISCALES  |                       |
|--|-----------------------|
| CAPITULO                                     | IMPORTE               |
| 1000   | 91,254,166.12         |
| 2000   | 892,674.00            |
| 3000   | 7,853,159.88          |
| 4000   | 66,137,417.00         |
| <b>TOTAL</b>                                 | <b>166,137,417.00</b> |
| FUENTE DE FINANCIAMIENTO: RECURSOS FEDERALES |                       |
| CAPITULO                                     | IMPORTE               |
| 1000   | 114,752,093.16        |
| 2000   | 30,783,450.10         |
| 3000   | 73,260,909.17         |
| 5000   | 3,980,330.30          |
| 8000   | 10,223,217.27         |
| <b>TOTAL</b>                                 | <b>233,000,000.00</b> |

La Secretaría de Finanzas autorizó transferencias de recursos del capítulo 4000, por la cantidad de **\$10,223,217.27 (Diez millones doscientos veintitrés mil doscientos diecisiete pesos 27/100 M.N.)** y **\$5,096,873.23 (Cinco millones noventa y seis mil ochocientos setenta y tres pesos**



# INSTITUTO ELECTORAL Y DE PARTICIPACIÓN CIUDADANA DE TABASCO

DIRECCION EJECUTIVA DE ADMINISTRACIÓN  
COORDINACIÓN DE RECURSOS FINANCIEROS

## NOTAS A LOS ESTADOS FINANCIEROS

23/100 M.N.), mediante oficios SF/TR0004/2021 y SF/TR0048/2021 de fechas 07 y 29 de enero del presente año.

### II. NOTAS DE GESTIÓN ADMINISTRATIVA

#### I. Panorama Económico y Financiero

El Instituto Electoral y de Participación Ciudadana de Tabasco, mediante Acuerdos del Consejo Estatal números CE/2020/038, CE/2020/039, y CE/2020/040 de fechas 30 de septiembre de 2020, aprobaron el Anteproyecto del Presupuesto de Egresos para el Ejercicio Fiscal 2021, por la cantidad de **\$444,330,990.04 (Cuatrocientos cuarenta y cuatro millones trescientos treinta mil novecientos noventa pesos 04/100 M.N.)**, integrados de la siguiente manera:

- Acuerdo CE/2020/038: se aprueba lo relativo a los Proyectos de Inversión: Energías Renovables, Análisis Estructural, Adecuación y Proyecto Ejecutivo del Edificio Sede del IEPCT, Ley de Archivo Histórico y Laudos Laborales, por **\$24,895,205.00 (Veinticuatro millones ochocientos noventa y cinco mil doscientos cinco pesos 00/100 M.N.)**.
- Acuerdo CE/2020/039: se estableció el monto del Financiamiento Público para el sostenimiento de Actividades Ordinarias y Específicas de los Partidos Políticos para el ejercicio 2021, así como el financiamiento para la obtención del voto de los partidos políticos y candidaturas independientes para el Proceso Electoral Local Ordinario 2020-2021, por **\$66,137,417.04 (Sesenta y seis millones ciento treinta y siete mil cuatrocientos diecisiete pesos 04/100 M.N.)**.
- Acuerdo CE/2020/040: se establece el importe del Gasto de Operación Ordinario para 2021, así como para el Gasto Operativo del Proceso Electoral Local 2020-2021, por la cantidad de **\$108,152,228.00 (Ciento ocho millones ciento cincuenta y dos mil doscientos veintiocho pesos 00/100 M.N.)** y **\$245,146,140.00 (Doscientos cuarenta y cinco millones ciento cuarenta y seis mil ciento cuarenta pesos 00/100 M.N.)**, respectivamente.

Al respecto mediante Decreto 231 que contiene el Presupuesto Aprobado por el H. Congreso del Estado, para el Instituto Electoral durante el Ejercicio Fiscal 2021 y publicado en el Periódico Oficial del Estado número 3948 de fecha 18 de diciembre de 2020, se autorizó una asignación presupuestal para el Gasto de Operación de este Órgano Electoral, la cantidad de **\$399,137,417.00 (Trescientos noventa y nueve millones ciento treinta y siete mil cuatrocientos diecisiete pesos 00/100 M.N.)**.

De lo anterior, se advierte un recorte presupuestal para el Gasto Operativo y demás actividades, la cantidad de **\$45,193,573.04 (Cuarenta y cinco millones ciento noventa y tres mil quinientos setenta y tres pesos 04/100 M.N.)**, mismo que representa el 10% respecto del presupuesto aprobado por el Consejo Estatal, por lo que se realizaron los ajustes procedentes para efectos de cumplir con los objetivos institucionales.



# INSTITUTO ELECTORAL Y DE PARTICIPACIÓN CIUDADANA DE TABASCO

DIRECCION EJECUTIVA DE ADMINISTRACIÓN  
COORDINACIÓN DE RECURSOS FINANCIEROS

## NOTAS A LOS ESTADOS FINANCIEROS

### II. Autorización e Historia

#### a) Fecha de creación del ente

El 21 de diciembre de 1996, se publicó en el Periódico Oficial del Estado, las reformas a la Constitución Política del Estado Libre y Soberano de Tabasco en materia electoral, y el 28 de diciembre de 1996 se publicaron en el Periódico Oficial del Estado las reformas y adiciones al Código de Instituciones y Procedimientos Electorales del Estado de Tabasco, creándose a través de dichos ordenamientos el **Instituto Electoral de Tabasco**.

El 27 de noviembre del 2002, se publicó en el Periódico Oficial del Estado, el Decreto 192, las reformas a la Constitución Política del Estado Libre y Soberano de Tabasco en materia electoral, entre las cuales se encuentran el cambio de nombre del **Instituto Electoral de Tabasco** por el de **Instituto Electoral y de Participación Ciudadana de Tabasco**.

El 02 de julio de 2014 se publicó en el Periódico Oficial del Estado, el Decreto 118, las reformas a la Constitución Política del Estado Libre y Soberano de Tabasco en materia electoral, entre las cuales, el artículo tercero transitorio denomina **Instituto Electoral y de Participación Ciudadana de Tabasco**, sustituyendo al organismo del mismo nombre que se preveía en la Ley que se abroga.

#### b) Principales cambios en su estructura

Los principales cambios en la estructura del Instituto Electoral y de Participación Ciudadana de Tabasco, se encuentran sustentada en la reforma realizada a la Constitución Política del Estado Libre y Soberano de Tabasco, mediante Decreto No. 153 publicado en el Suplemento "V" del Periódico Oficial del Estado No. 6916 del 17 de diciembre de 2008, a través de la cual se crea el **Órgano Técnico de Fiscalización y la Contraloría General**, mismos que tienen a su cargo las tareas de fiscalización especializada, en sus respectivos ámbitos de competencia de conformidad con las facultades que les confieren los artículos 96 y 362 de la Ley Electoral del Estado de Tabasco respectivamente. La designación del Contralor General del Instituto Electoral, la realiza el Congreso del Estado de Tabasco mediante el voto de las dos terceras partes de los diputados presentes, y la designación del Titular del Órgano Técnico, encargado de la fiscalización de los partidos políticos, por las dos terceras partes del Consejo Estatal del Instituto Electoral.

Se aprobó la adecuación de la Estructura Organizacional, Cargos, Puestos y demás elementos, del instituto Electoral y de Participación Ciudadana de Tabasco, **correspondiente al personal que forma parte de la rama administrativa**, según acuerdo No. CE/2016/044 de fecha 30 de agosto de 2016.

El 16 de junio de 2017 la Junta Estatal Ejecutiva aprobó mediante acta los siguientes documentos:

1.- Manual de normas presupuestarias y administrativas para el control del ejercicio presupuestal.



# INSTITUTO ELECTORAL Y DE PARTICIPACIÓN CIUDADANA DE TABASCO

DIRECCION EJECUTIVA DE ADMINISTRACIÓN  
COORDINACIÓN DE RECURSOS FINANCIEROS

## NOTAS A LOS ESTADOS FINANCIEROS

Tiene como objetivo fundamental, establecer la normatividad que permita el Instituto Electoral y de Participación Ciudadana de Tabasco, ejercer y controlar presupuestal, financiera, administrativa y contablemente, la correcta aplicación del gasto, de manera que se cumplan en forma eficiente y eficaz las metas y programas periódicos integrados por los Órganos Centrales del Instituto previstos en la Ley Electoral y de Partidos Políticos del Estado de Tabasco. Los órganos Centrales, Distritales y Municipales, así como las unidades administrativas que emanan de ellos están obligados y aplicar las presentes Normas Administrativas.

2.- Manual de organización del Instituto Electoral y de Participación Ciudadana de Tabasco.

El objetivo principal del Manual de Organización es implementar las funciones que definen a esta institución para alcanzar las metas establecidas y cumplir con las disposiciones de la normatividad que nos rige.

3.- Manual de remuneraciones de los Servidores Públicos del Instituto Electoral y de Participación Ciudadana de Tabasco.

Este documento normativo de índole administrativo, contiene las bases para establecer las remuneraciones de todos los Servidores Públicos de este Organismo Público Local (Artículo 100 de la Ley Electoral y de Partidos Políticos del Estado de Tabasco).

4.- Reglamento de adquisiciones, arrendamiento y prestación de servicios del Instituto Electoral y de Participación Ciudadana de Tabasco.

El presente ordenamiento es obligatorio para todos los servidores públicos del Instituto Electoral y de Participación Ciudadana de Tabasco, para las personas físicas y jurídico-colectivos que deseen realizar una actividad comercial con este Órgano Electoral, y tiene por objeto reglamentar las disposiciones en materia de Adquisiciones, Arrendamientos y Prestación de Servicios del Instituto Electoral, con la finalidad de propiciar su oportuno y estricto cumplimiento.

### III. Organización y Objeto Social

#### a) Objeto social

El Instituto Electoral y de Participación Ciudadana de Tabasco, de conformidad con lo establecido en el artículo 101 de la Ley Electoral y de Partidos Políticos del Estado de Tabasco, tiene como finalidad:

- I. Contribuir al desarrollo de la vida pública y democrática.
- II. Preservar el fortalecimiento del régimen de Partidos Políticos.
- III. Asegurar a los ciudadanos el ejercicio de derechos políticos electorales y vigilar el cumplimiento de sus obligaciones.
- IV. Garantizar la celebración periódica y pacífica de las elecciones para renovar a los integrantes de los poderes Legislativo, Ejecutivo y los Ayuntamientos del estado.





# INSTITUTO ELECTORAL Y DE PARTICIPACIÓN CIUDADANA DE TABASCO

DIRECCION EJECUTIVA DE ADMINISTRACIÓN  
COORDINACIÓN DE RECURSOS FINANCIEROS

## NOTAS A LOS ESTADOS FINANCIEROS

- V. Velar por la autenticidad y efectividad del voto.
- VI. Llevar a cabo la promoción del voto y coadyuvar en la difusión de la educación cívica y de la cultura democrática.

### b) Principal actividad

La actividad principal del Instituto Electoral y de Participación Ciudadana de Tabasco, es la organización de procesos electorales locales para la renovación de los Poderes Legislativo y Ejecutivo y de los Gobiernos Municipales, garantizando elecciones libres, auténticas y periódicas, a través del sufragio universal, libre, secreto, directo, personal e intransferible.

### c) Ejercicio fiscal

Ejercicio fiscal 2021

### d) Régimen jurídico

De conformidad con lo establecido en el artículo 9 Apartado C de la Constitución Política del Estado Libre y Soberano de Tabasco y el artículo 100 de la Ley Electoral y de Partidos Políticos del Estado de Tabasco, el Instituto Electoral y de Participación Ciudadana de Tabasco es un organismo público, de carácter permanente, autónomo en su funcionamiento e independiente en sus decisiones y profesional en su desempeño, dotado de personalidad jurídica y patrimonios propios, depositario de la autoridad electoral, responsable del ejercicio de la función pública de organizar las elecciones.

### e) Consideraciones fiscales del ente

El Instituto Electoral y de Participación Ciudadana de Tabasco, tiene las siguientes obligaciones respecto de contribuciones fiscales federales:

En materia de Impuesto sobre la Renta, está obligado presentar declaración y pago provisional mensual y declaraciones anuales siguientes:

- Impuesto sobre la Renta (ISR) por las retenciones sobre sueldos y salarios.
- Impuesto sobre la Renta (ISR) por las retenciones realizadas a los trabajadores asimilables a salarios.
- Impuesto sobre la Renta (ISR) por las retenciones realizadas por servicios profesionales.
- Impuesto sobre la renta (ISR) por las retenciones realizadas por el pago de rentas de bienes inmuebles.

Asimismo, debe de presentar declaración informativa anual de Subsidio para el Empleo.

En materia de Impuesto al Valor Agregado, es sujeto obligado para retener y presentar declaración y pago mensual de las siguientes retenciones:

- Retención del I.V.A. por Servicios Profesionales
- Retención del I.V.A. por Arrendamientos de Inmuebles



# INSTITUTO ELECTORAL Y DE PARTICIPACIÓN CIUDADANA DE TABASCO

DIRECCION EJECUTIVA DE ADMINISTRACIÓN  
COORDINACIÓN DE RECURSOS FINANCIEROS

## NOTAS A LOS ESTADOS FINANCIEROS

- Retención del I.V.A. por Servicios de Autotransporte Terrestre

En relación a las contribuciones fiscales estatales, se tiene la obligación de presentar la declaración y pago de los siguientes impuestos:

- Impuesto sobre Nóminas
- Impuesto Estatal Vehicular

En materia de contribuciones de seguridad social, de conformidad con el artículo 163 numeral 2 de la Ley Electoral y de Partidos Políticos del Estado de Tabasco, el Instituto Electoral está incorporado al régimen del Instituto de Seguridad Social del Estado de Tabasco.

### f) Estructura organizacional básica

La estructura orgánica básica del Instituto Electoral, se encuentra prevista en la Ley Electoral y de Partidos Políticos del Estado de Tabasco, en los siguientes artículos:

ARTÍCULO 105. Los Órganos Centrales del Instituto Estatal son:

- I. Consejo Estatal;
- II. Presidencia del Consejo Estatal;
- III. Junta Estatal Ejecutiva;
- IV. Secretaría Ejecutiva; y
- V. Órgano Técnico de Fiscalización.

ARTÍCULO 121. La Dirección de Organización Electoral y Educación Cívica. (Actualmente Dirección Ejecutiva de Organización Electoral y Educación Cívica, según acuerdo No. CE/2016/044 de fecha 30 de agosto de 2016)

ARTÍCULO 122. La Dirección de Administración. (Actualmente Dirección Ejecutiva de Administración, según acuerdo No. CE/2016/044 de fecha 30 de agosto de 2016)

Artículo 123.- En cada una de las cabeceras distritales del estado, el Instituto Estatal, contará con un órgano electoral integrada de la manera siguiente:

- I. La Junta Electoral Distrital;
- II. La Vocalía Ejecutiva Distrital; y
- III. El Consejo Electoral Distrital.

Artículo 133.- En cada uno de los Municipios del estado, el Instituto Estatal deberá establecer los órganos municipales siguientes:

- I. La Junta Electoral Municipal;
- II. La Vocalía Ejecutiva Municipal; y
- III. El Consejo Electoral Municipal

ARTÍCULO 377. La Contraloría General es el órgano de control interno del Instituto Estatal.

### IV. Bases de Preparación de los Estados Financieros



# INSTITUTO ELECTORAL Y DE PARTICIPACIÓN CIUDADANA DE TABASCO

DIRECCION EJECUTIVA DE ADMINISTRACIÓN  
COORDINACIÓN DE RECURSOS FINANCIEROS

## NOTAS A LOS ESTADOS FINANCIEROS

- a) En la elaboración y preparación de los Estados Financieros se ha observado el marco Conceptual de Contabilidad Gubernamental y los Postulados Básicos de Contabilidad Gubernamental emitidos por el Consejo Nacional de Armonización Contable, para lo cual el Instituto Electoral y de Participación Ciudadana de Tabasco tiene implementado el programa integral denominado "Sistema de Administración Gubernamental Armonizado" (SAGA+), herramienta tecnológica que permitirá que el Sistema de Contabilidad Gubernamental, integre en forma automática la operación contable con el ejercicio presupuestario, registre de manera automática y, por única vez, los momentos contables correspondientes, así como facilitar el registro y control de los inventarios de bienes muebles e inmuebles, y generar información financiera y programática – presupuestaria en tiempo real.

En cumplimiento al artículo 7 de la Ley General de Contabilidad Gubernamental, a inicio del ejercicio 2015 se realizó mejoras a las estructura del plan de cuentas adoptando los dígitos del clasificador por fuente de financiamiento del CONAC, asimismo a las cuentas por cobrar se le agrego el clasificador por rubros de ingreso con la finalidad de alimentar los reportes de flujo efectivo y cuenta económica, en base al anexo B.2 Matriz Ingresos Recaudado.

- b) Para el reconocimiento, valuación y revelación de los diferentes rubros de la información financiera se aplicó en lo conducente la normatividad emitida por el Consejo Nacional de Armonización Contable, como son: Normas y Metodología para determinación de Momentos Contables de los Egresos, Normas y Metodología para Momentos Contables de los Ingresos, Principales Reglas del Registro y Valoración del Patrimonio, Reglas Específicas del Registro y Valoración del Patrimonio, entre otras.
- c) Adicionalmente para la elaboración y presentación homogénea de la información financiera el 27 de abril de 2016 se publicó en el DOF la Ley de Disciplina Financiera, la cual tiene por objeto establecer los criterios generales de responsabilidad hacendaria y financiera, para un manejo sostenible de las finanzas públicas, con fundamento en los artículos 6,7 y 9 de la Ley General de Contabilidad Gubernamental, el Consejo Nacional de Armonización Contable aprobó los Criterios y los formatos a que hace referencia la LDF y fueron publicados en el DOF el 11 de octubre de 2016.

### V. Características del Sistema de Contabilidad Gubernamental (SCG)

Sistema de Contabilidad Gubernamental del Instituto Electoral y de Participación Ciudadana de Tabasco, da cumplimiento a las disposiciones legales, técnicas y conceptuales establecidas en la Ley General de Contabilidad Gubernamental y los Acuerdos emitidos por el Consejo Nacional de Armonización Contable, mismo que cumple con las siguientes características:

- a) Es único, uniforme e integrador.  
b) Integra en forma automática la operación contable con el ejercicio presupuestario.  
c) Efectúa los registros considerando la base acumulativa (devengado) de las transacciones.



# INSTITUTO ELECTORAL Y DE PARTICIPACIÓN CIUDADANA DE TABASCO

DIRECCION EJECUTIVA DE ADMINISTRACIÓN

COORDINACIÓN DE RECURSOS FINANCIEROS

## NOTAS A LOS ESTADOS FINANCIEROS

- d) Registra de manera automática y, por única vez, los momentos contables de los ingresos y egresos.
- e) Efectúa interrelación automática de los clasificadores presupuestarios y lista de cuentas.
- f) Efectúa en la cuentas contables, el registro de las etapas del presupuesto, de acuerdo a lo siguiente:
  - En lo relativo al gasto, registra los momentos contables: aprobado, modificado, comprometido, devengado, ejercido y pagado.
  - En lo relativo al ingreso, registra los momentos contables: estimado, modificado, devengado y recaudado.
- g) Se encuentra en proceso el registro y control de los inventarios de bienes muebles e inmuebles.
- h) Se encuentra en proceso de trabajar en tiempo real, estados financieros y de ejecución presupuestaria.
- i) Permite el procesamiento y generación de estados financieros mediante herramientas informáticas.

### VI. Partes relacionadas

En las transacciones y operaciones del Instituto Electoral y de Participación Ciudadana de Tabasco no existen partes relacionadas que pudieran ejercer influencia significativa sobre la toma de decisiones financieras y operativas del Instituto, toda vez, que los recursos con que opera son autorizados por el Poder Legislativo del Estado de Tabasco a través del Decreto del Presupuesto de Egresos; a su vez los recursos en comento, son ministrados al Instituto Electoral por el Poder Ejecutivo del Estado de Tabasco, a través de la Secretaría de Planeación y Finanzas.




INSTITUTO ELECTORAL Y DE PARTICIPACION CIUDADANA DE TABASCO

ESTADO ANALÍTICO DEL ACTIVO  
DEL 1 DE FEBRERO AL 28 DE FEBRERO DE 2021


| Concepto  | Saldo Inicial<br>1   | Cargos del Período<br>2 | Abonos del Período<br>3 | Saldo Final<br>4 (1+2-3) | Variación del Período<br>(4-1) |
|---|----------------------|-------------------------|-------------------------|--------------------------|--------------------------------|
| <b>ACTIVO</b>   | <b>68,153,609.47</b> | <b>164,110,193.92</b>   | <b>105,081,211.29</b>   | <b>127,182,592.10</b>    | <b>59,028,982.63</b>           |
| <b>ACTIVO CIRCULANTE</b>                                      | <b>27,747,782.47</b> | <b>164,110,193.92</b>   | <b>104,872,512.21</b>   | <b>86,985,464.18</b>     | <b>59,237,681.71</b>           |
| EFFECTIVO Y EQUIVALENTES                                      | 22,144,730.18        | 81,500,214.39           | 21,909,317.47           | 81,735,627.10            | 59,590,896.92                  |
| DERECHOS A RECIBIR EFECTIVO O EQUIVALENTES                    | 1,378,128.94         | 81,682,141.19           | 81,614,477.13           | 1,445,793.00             | 67,664.06                      |
| DERECHOS A RECIBIR BIENES O SERVICIOS                         | 2,913,929.38         | 0.00                    | 269,515.57              | 2,644,413.81             | -269,515.57                    |
| INVENTARIOS   | 0.00                 | 0.00                    | 0.00                    | 0.00                     | 0.00                           |
| ALMACENES   | 1,310,993.97         | 927,838.34              | 1,079,202.04            | 1,159,630.27             | -151,363.70                    |
| ESTIMACIÓN POR PÉRDIDA O DETERIORO DE ACTIVOS CIRCULANTES     | 0.00                 | 0.00                    | 0.00                    | 0.00                     | 0.00                           |
| OTROS ACTIVOS CIRCULANTES                                     | 0.00                 | 0.00                    | 0.00                    | 0.00                     | 0.00                           |
| <b>ACTIVO NO CIRCULANTE</b>                                   | <b>40,405,827.00</b> | <b>0.00</b>             | <b>208,699.08</b>       | <b>40,197,127.92</b>     | <b>-208,699.08</b>             |
| INVERSIONES FINANCIERAS A LARGO PLAZO                         | 0.00                 | 0.00                    | 0.00                    | 0.00                     | 0.00                           |
| DERECHOS A RECIBIR EFECTIVO O EQUIVALENTES A LARGO PLAZO      | 0.00                 | 0.00                    | 0.00                    | 0.00                     | 0.00                           |
| BIENES INMUEBLES, INFRAESTRUCTURA Y CONSTRUCCIONES EN PROCESO | 35,475,645.07        | 0.00                    | 0.00                    | 35,475,645.07            | 0.00                           |
| BIENES MUEBLES  | 46,730,858.57        | 0.00                    | 0.00                    | 46,730,858.57            | 0.00                           |
| ACTIVOS INTANGIBLES   | 8,866,187.67         | 0.00                    | 0.00                    | 8,866,187.67             | 0.00                           |
| DEPRECIACIÓN, DETERIORO Y AMORTIZACIÓN ACUMULADA DE BIENES    | (50,666,864.31)      | 0.00                    | 208,699.08              | (50,875,563.39)          | -208,699.08                    |
| ACTIVOS DIFERIDOS   | 0.00                 | 0.00                    | 0.00                    | 0.00                     | 0.00                           |
| ESTIMACIÓN POR PÉRDIDA O DETERIORO DE ACTIVOS NO CIRCULANTES  | 0.00                 | 0.00                    | 0.00                    | 0.00                     | 0.00                           |
| OTROS ACTIVOS NO CIRCULANTES                                  | 0.00                 | 0.00                    | 0.00                    | 0.00                     | 0.00                           |


Villahermosa, Tabasco a 30 de Marzo de 2021

"Bajo protesta de decir verdad declaramos que los Estados Financieros y sus notas, son razonablemente correctos y son responsabilidad del emisor".

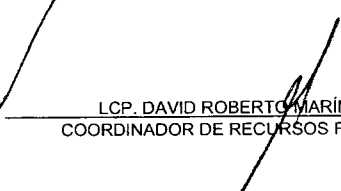
  
 MTR. ARMANDO ANTONIO RODRÍGUEZ CÓRDOVA  
 SECRETARIO EJECUTIVO

REVISÓ

  
 LCP. VÍCTOR MANUEL AZOSTA GUZMÁN  
 SUBDIRECTOR DE ADMINISTRACIÓN

  
 LCP. J. JUAN MANUEL SEGURA GUZMÁN  
 DIRECTOR EJECUTIVO DE ADMINISTRACIÓN

ELABORÓ

  
 LCP. DAVID ROBERTO MARÍN ISIDRO  
 COORDINADOR DE RECURSOS FINANCIEROS



# INSTITUTO ELECTORAL Y DE PARTICIPACION CIUDADANA DE TABASCO

ESTADO ANALÍTICO DE LA DEUDA Y OTROS PASIVOS  
AL 28 DE FEBRERO DE 2021


| DENOMINACIÓN DE LAS DEUDAS             | MONEDA DE CONTRATACIÓN | INSTITUCIÓN O PAÍS ACREEDOR | SALDO INICIAL DEL PERIODO | SALDO FINAL DEL PERIODO |
|--|------------------------|-----------------------------|---------------------------|-------------------------|
| <b>DEUDA PÚBLICA</b>                   |                        |                             |                           |                         |
| <b>Corto Plazo</b>                     |                        |                             |                           |                         |
| <b>Deuda Interna</b>                   |                        |                             |                           |                         |
| Instituciones de Crédito               |                        |                             | 0.00                      | 0.00                    |
| Títulos y Valores                      |                        |                             | 0.00                      | 0.00                    |
| Arrendamientos Financieros             |                        |                             | 0.00                      | 0.00                    |
| <b>Deuda Externa</b>                   |                        |                             |                           |                         |
| Organismos Financieros Internacionales |                        |                             | 0.00                      | 0.00                    |
| Deuda Bilateral                        |                        |                             | 0.00                      | 0.00                    |
| Títulos y Valores                      |                        |                             | 0.00                      | 0.00                    |
| Arrendamientos Financieros             |                        |                             | 0.00                      | 0.00                    |
| <b>Subtotal Corto Plazo</b>            |                        |                             | <b>0.00</b>               | <b>0.00</b>             |
| <b>Largo Plazo</b>                     |                        |                             |                           |                         |
| <b>Deuda Interna</b>                   |                        |                             |                           |                         |
| Instituciones de Crédito               |                        |                             | 0.00                      | 0.00                    |
| Títulos y Valores                      |                        |                             | 0.00                      | 0.00                    |
| Arrendamientos Financieros             |                        |                             | 0.00                      | 0.00                    |
| <b>Deuda Externa</b>                   |                        |                             |                           |                         |
| Organismos Financieros Internacionales |                        |                             | 0.00                      | 0.00                    |
| Deuda Bilateral                        |                        |                             | 0.00                      | 0.00                    |
| Títulos y Valores                      |                        |                             | 0.00                      | 0.00                    |
| Arrendamientos Financieros             |                        |                             | 0.00                      | 0.00                    |
| <b>Subtotal Largo Plazo</b>            |                        |                             | <b>0.00</b>               | <b>0.00</b>             |
| <b>Otros Pasivos</b>                   |                        |                             | <b>6,791,196.67</b>       | <b>6,518,107.30</b>     |
| <b>Total Deuda y Otros Pasivos</b>     |                        |                             | <b>6,791,196.67</b>       | <b>6,518,107.30</b>     |


Villahermosa, Tabasco a 30 de Marzo de 2021

"Bajo protesta de decir verdad declaramos que los Estados Financieros y sus notas, son razonablemente correctos y son responsabilidad del emisor".

  
MTR. ARMANDO ANTONIO RODRÍGUEZ CÓRDOVA  
SECRETARIO EJECUTIVO

REVISÓ

  
LCP. VÍCTOR MANUEL ACOSTA GUZMÁN  
SUBDIRECTOR DE ADMINISTRACIÓN

  
LCP y E. JUAN MANUEL SEGURA GUZMÁN  
DIRECTOR EJECUTIVO DE ADMINISTRACIÓN

ELABORÓ

  
LCP. DAVID ROBERTO MARÍN ISIDRO  
COORDINADOR DE RECURSOS FINANCIEROS




INSTITUTO ELECTORAL Y DE PARTICIPACION CIUDADANA DE TABASCO


ESTADO ANALÍTICO DE INGRESOS  
DEL 1 DE ENERO AL 28 DE FEBRERO DE 2021


| Rubro de Ingresos   | Ingreso               |                            |                       |                            |                       | Diferencia<br>(6=5-1)  |
|---|-----------------------|----------------------------|-----------------------|----------------------------|-----------------------|------------------------|
|   | Estimado              | Ampliaciones y Reducciones | Modificado            | Devengado                  | Recaudado             |                        |
|   | (1)                   | (2)                        | (3=1+2)               | (4)                        | (5)                   |                        |
| Impuestos   | 0.00                  | 0.00                       | 0.00                  | 0.00                       | 0.00                  | 0.00                   |
| Cuotas y Aportaciones de Seguridad Social   | 0.00                  | 0.00                       | 0.00                  | 0.00                       | 0.00                  | 0.00                   |
| Contribuciones de Mejoras   | 0.00                  | 0.00                       | 0.00                  | 0.00                       | 0.00                  | 0.00                   |
| Derechos  | 0.00                  | 0.00                       | 0.00                  | 0.00                       | 0.00                  | 0.00                   |
| Productos   | 0.00                  | 31,843.82                  | 31,843.82             | 31,843.82                  | 31,843.82             | 31,843.82              |
| Aprovechamientos  | 0.00                  | 59,555.28                  | 59,555.28             | 59,555.28                  | 59,555.28             | 59,555.28              |
| Ingresos por Venta de Bienes, Prestación de Servicios y Otros Ingresos  | 0.00                  | 0.00                       | 0.00                  | 0.00                       | 0.00                  | 0.00                   |
| Participaciones, Aportaciones, Convenios, Incentivos Derivados de la Colaboración Fiscal y Fondos Distintos de Aportaciones   | 0.00                  | 0.00                       | 0.00                  | 0.00                       | 0.00                  | 0.00                   |
| Transferencias, Asignaciones, Subsidios y Subvenciones, y Pensiones y Jubilaciones  | 399,137,417.00        | 0.00                       | 399,137,417.00        | 121,390,028.68             | 121,390,028.68        | -277,747,388.32        |
| Ingresos Derivados de Financiamientos   | 0.00                  | 0.00                       | 0.00                  | 0.00                       | 0.00                  | 0.00                   |
| <b>Total</b>  | <b>399,137,417.00</b> | <b>91,399.10</b>           | <b>399,228,816.10</b> | <b>121,481,427.78</b>      | <b>121,481,427.78</b> | <b>-277,655,989.22</b> |
|   |                       |                            |                       | <b>Ingresos Excedentes</b> |                       |                        |
| Estado Análítico de Ingresos por Fuente de Financiamiento   | Ingreso               |                            |                       |                            |                       | Diferencia<br>(6=5-1)  |
|   | Estimado              | Ampliaciones y Reducciones | Modificado            | Devengado                  | Recaudado             |                        |
|   | (1)                   | (2)                        | (3=1+2)               | (4)                        | (5)                   |                        |
| <b>Ingresos del Poder Ejecutivo Federal o Estatal y de los Municipios</b>   | <b>399,137,417.00</b> | <b>91,399.10</b>           | <b>399,228,816.10</b> | <b>121,481,427.78</b>      | <b>121,481,427.78</b> | <b>-277,655,989.22</b> |
| Impuestos   | 0.00                  | 0.00                       | 0.00                  | 0.00                       | 0.00                  | 0.00                   |
| Cuotas y Aportaciones de Seguridad Social   | 0.00                  | 0.00                       | 0.00                  | 0.00                       | 0.00                  | 0.00                   |
| Contribuciones de Mejoras   | 0.00                  | 0.00                       | 0.00                  | 0.00                       | 0.00                  | 0.00                   |
| Derechos  | 0.00                  | 0.00                       | 0.00                  | 0.00                       | 0.00                  | 0.00                   |
| Productos   | 0.00                  | 31,843.82                  | 31,843.82             | 31,843.82                  | 31,843.82             | 31,843.82              |
| Aprovechamientos  | 0.00                  | 59,555.28                  | 59,555.28             | 59,555.28                  | 59,555.28             | 59,555.28              |
| Participaciones, Aportaciones, Convenios, Incentivos Derivados de la Colaboración Fiscal y Fondos Distintos de Aportaciones   | 0.00                  | 0.00                       | 0.00                  | 0.00                       | 0.00                  | 0.00                   |
| Transferencias, Asignaciones, Subsidios y Subvenciones, y Pensiones y Jubilaciones  | 399,137,417.00        | 0.00                       | 399,137,417.00        | 121,390,028.68             | 121,390,028.68        | -277,747,388.32        |
| <b>Ingresos de los Entes Públicos de los Poderes Legislativo y Judicial, de los Órganos Autónomos y del Sector Paraestatal o Paramunicipal, así como de las Empresas Productivas del Estado</b> | <b>0.00</b>           | <b>0.00</b>                | <b>0.00</b>           | <b>0.00</b>                | <b>0.00</b>           | <b>0.00</b>            |
| Cuotas y Aportaciones de Seguridad Social   | 0.00                  | 0.00                       | 0.00                  | 0.00                       | 0.00                  | 0.00                   |
| Productos   | 0.00                  | 0.00                       | 0.00                  | 0.00                       | 0.00                  | 0.00                   |
| Ingresos por Venta de Bienes, Prestación de Servicios y Otros Ingresos  | 0.00                  | 0.00                       | 0.00                  | 0.00                       | 0.00                  | 0.00                   |
| Transferencias, Asignaciones, Subsidios y Subvenciones, y Pensiones y Jubilaciones  | 0.00                  | 0.00                       | 0.00                  | 0.00                       | 0.00                  | 0.00                   |
| <b>Ingresos Derivados de Financiamientos</b>  | <b>0.00</b>           | <b>0.00</b>                | <b>0.00</b>           | <b>0.00</b>                | <b>0.00</b>           | <b>0.00</b>            |
| Ingresos Derivados de Financiamientos   | 0.00                  | 0.00                       | 0.00                  | 0.00                       | 0.00                  | 0.00                   |
| <b>Total</b>  | <b>399,137,417.00</b> | <b>91,399.10</b>           | <b>399,228,816.10</b> | <b>121,481,427.78</b>      | <b>121,481,427.78</b> | <b>-277,655,989.22</b> |
|   |                       |                            |                       | <b>Ingresos Excedentes</b> |                       |                        |

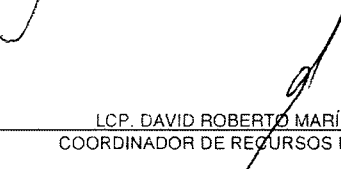
Villahermosa, Tabasco a 30 de Marzo de 2021

"Bajo protesta de decir verdad declaramos que los Estados Financieros y sus notas, son razonablemente correctos y son responsabilidad del emisor".

  
 MTR. ARMANDO ANTONIO RODRÍGUEZ CÓRDOVA  
 SECRETARIO EJECUTIVO

  
 LCP y E. JUAN MANUEL SEGURA GUZMÁN  
 DIRECTOR EJECUTIVO DE ADMINISTRACIÓN

REVISÓ  
  
 LCP. VÍCTOR MANUEL ACOSTA GUZMÁN  
 SUBDIRECTOR DE ADMINISTRACIÓN

ELBORÓ  
  
 LCP. DAVID ROBERTO MARÍN ISIDRO  
 COORDINADOR DE RECURSOS FINANCIEROS



**INSTITUTO ELECTORAL Y DE PARTICIPACION CIUDADANA DE TABASCO**

ESTADO ANALÍTICO DEL EJERCICIO DEL PRESUPUESTO DE EGRESOS  
 CLASIFICACIÓN POR OBJETO DEL GASTO (CAPÍTULO Y CONCEPTO)  
 DEL 1 DE ENERO AL 28 DE FEBRERO DE 2021

| CONCEPTO  | EGRESOS               |                                |                       |                      |                      | SUB EJERCICIO         |
|---|-----------------------|--------------------------------|-----------------------|----------------------|----------------------|-----------------------|
|   | APROBADO              | AMPLIACIONES/<br>(REDUCCIONES) | MODIFICADO            | DEVENGADO            | PAGADO               |                       |
|   | 1                     | 2                              | (3=1+2)               | 4                    | 5                    |                       |
| <b>SERVICIOS PERSONALES</b>   | <b>206,006,259.28</b> | <b>0.00</b>                    | <b>206,006,259.28</b> | <b>27,759,186.25</b> | <b>26,343,684.50</b> | <b>178,247,073.03</b> |
| REMUNERACIONES AL PERSONAL DE CARÁCTER PERMANENTE                         | 26,853,224.53         | -35,123.01                     | 26,818,101.52         | 4,234,043.19         | 4,228,287.41         | 22,584,058.33         |
| REMUNERACIONES AL PERSONAL DE CARÁCTER TRANSITORIO                        | 53,418,656.60         | 3,662,063.32                   | 57,080,719.92         | 11,440,690.84        | 10,495,516.38        | 45,640,029.08         |
| REMUNERACIONES ADICIONALES Y ESPECIALES                                   | 47,508,927.73         | -406,325.96                    | 47,102,601.77         | 3,191,991.92         | 3,065,643.40         | 43,910,609.85         |
| SEGURIDAD SOCIAL  | 18,322,389.27         | -613,189.51                    | 17,709,199.76         | 1,349,407.89         | 1,012,682.05         | 16,359,791.87         |
| OTRAS PRESTACIONES SOCIALES Y ECONÓMICAS                                  | 59,903,061.15         | -2,607,424.84                  | 57,295,636.31         | 7,543,052.41         | 7,541,555.26         | 49,752,583.90         |
| PREVISIONES   | 0.00                  | 0.00                           | 0.00                  | 0.00                 | 0.00                 | 0.00                  |
| PAGO DE ESTIMULOS A SERVIDORES PUBLICOS                                   | 0.00                  | 0.00                           | 0.00                  | 0.00                 | 0.00                 | 0.00                  |
| <b>MATERIALES Y SUMINISTROS</b>   | <b>31,676,124.10</b>  | <b>0.00</b>                    | <b>31,676,124.10</b>  | <b>1,787,925.95</b>  | <b>1,745,514.67</b>  | <b>29,888,198.15</b>  |
| MATERIALES DE ADMINISTRACION, EMISION DE DOCUMENTOS Y ARTICULOS OFICIALES | 17,574,281.73         | -9,253.93                      | 17,565,027.80         | 452,132.59           | 428,755.63           | 17,112,895.21         |
| ALIMENTOS Y UTENSILIOS  | 4,338,768.44          | 91,549.50                      | 4,430,317.94          | 201,193.54           | 183,252.65           | 4,229,124.40          |
| MATERIAS PRIMAS Y MATERIALES DE PRODUCCIÓN Y COMERCIALIZACIÓN             | 0.00                  | 0.00                           | 0.00                  | 0.00                 | 0.00                 | 0.00                  |
| MATERIALES Y ARTICULOS DE CONSTRUCCIÓN Y DE REPARACIÓN                    | 4,324,703.63          | -48,854.05                     | 4,275,849.58          | 651,558.41           | 650,899.98           | 3,624,291.17          |
| PRODUCTOS QUÍMICOS, FARMACÉUTICOS Y DE LABORATORIO                        | 0.00                  | 0.00                           | 0.00                  | 0.00                 | 0.00                 | 0.00                  |
| COMBUSTIBLES, LUBRICANTES Y ADITIVOS                                      | 1,412,665.02          | 0.00                           | 1,412,665.02          | 410.00               | 410.00               | 1,412,255.02          |
| VESTUARIO, BLANCOS, PRENDAS DE PROTECCIÓN Y ARTICULOS DEPORTIVOS          | 2,631,798.84          | 0.00                           | 2,631,798.84          | 184,850.79           | 184,850.79           | 2,446,948.05          |
| MATERIALES Y SUMINISTROS PARA SEGURIDAD                                   | 0.00                  | 0.00                           | 0.00                  | 0.00                 | 0.00                 | 0.00                  |
| HERRAMIENTAS, REFACCIONES Y ACCESORIOS MENORES                            | 1,393,906.44          | -33,441.52                     | 1,360,464.92          | 297,780.62           | 297,345.62           | 1,062,684.30          |
| <b>SERVICIOS GENERALES</b>  | <b>81,114,069.05</b>  | <b>0.00</b>                    | <b>81,114,069.05</b>  | <b>3,658,271.96</b>  | <b>3,152,164.43</b>  | <b>77,455,797.09</b>  |
| SERVICIOS BÁSICOS   | 21,648,547.91         | -284,712.48                    | 21,363,835.43         | 291,970.20           | 250,634.37           | 21,071,865.23         |
| SERVICIOS DE ARRENDAMIENTO  | 23,804,215.52         | -27,239.24                     | 23,776,976.28         | 1,699,715.66         | 1,590,530.19         | 22,077,260.62         |
| SERVICIOS PROFESIONALES, CIENTÍFICOS Y TÉCNICOS Y OTROS SERVICIOS         | 11,729,498.97         | -173,499.47                    | 11,555,999.50         | 152,611.41           | 127,855.64           | 11,403,388.09         |
| SERVICIOS FINANCIEROS, BANCARIOS Y COMERCIALES                            | 752,264.15            | 69,819.80                      | 822,083.95            | 69,819.80            | 69,819.80            | 752,264.15            |
| SERVICIOS DE INSTALACIÓN, REPARACIÓN, MANTENIMIENTO Y CONSERVACIÓN        | 1,203,073.78          | -55,534.33                     | 1,147,539.45          | 111,981.38           | 92,933.02            | 1,035,558.07          |
| SERVICIOS DE COMUNICACIÓN SOCIAL Y PUBLICIDAD                             | 10,149,334.91         | 732,678.61                     | 10,882,013.52         | 634,106.81           | 593,941.81           | 10,247,906.71         |
| SERVICIOS DE TRASLADO Y VIÁTICOS  | 4,764,964.13          | -241,824.89                    | 4,523,139.24          | 192,474.70           | 167,771.60           | 4,330,664.54          |
| SERVICIOS OFICIALES   | 1,195,660.51          | -25,000.00                     | 1,170,660.51          | 3,480.00             | 3,480.00             | 1,167,180.51          |
| OTROS SERVICIOS GENERALES   | 5,866,509.17          | 5,312.00                       | 5,871,821.17          | 502,112.00           | 255,198.00           | 5,369,709.17          |
| <b>TRANSFERENCIAS, ASIGNACIONES, SUBSIDIOS Y OTRAS AYUDAS</b>             | <b>66,137,417.00</b>  | <b>0.00</b>                    | <b>66,137,417.00</b>  | <b>8,372,853.91</b>  | <b>8,372,853.91</b>  | <b>57,764,563.09</b>  |
| TRANSFERENCIAS INTERNAS Y ASIGNACIONES AL SECTOR PÚBLICO                  | 0.00                  | 0.00                           | 0.00                  | 0.00                 | 0.00                 | 0.00                  |

*[Handwritten signature]*





**INSTITUTO ELECTORAL Y DE PARTICIPACION CIUDADANA DE TABASCO**

ESTADO ANALÍTICO DEL EJERCICIO DEL PRESUPUESTO DE EGRESOS  
 CLASIFICACIÓN POR OBJETO DEL GASTO (CAPÍTULO Y CONCEPTO)  
 DEL 1 DE ENERO AL 28 DE FEBRERO DE 2021

| CONCEPTO  | EGRESOS              |                                |                      |                  |                  | SUBEJERCICIO         |
|---|----------------------|--------------------------------|----------------------|------------------|------------------|----------------------|
|   | APROBADO             | AMPLIACIONES/<br>(REDUCCIONES) | MODIFICADO           | DEVENGADO        | PAGADO           |                      |
|   | 1                    | 2                              | (3=1+2)              | 4                | 5                |                      |
| TRANSFERENCIAS AL RESTO DEL SECTOR PÚBLICO                    | 0.00                 | 0.00                           | 0.00                 | 0.00             | 0.00             | 0.00                 |
| SUBSIDIOS Y SUBVENCIONES                                      | 0.00                 | 0.00                           | 0.00                 | 0.00             | 0.00             | 0.00                 |
| AYUDAS SOCIALES   | 66,137,417.00        | 0.00                           | 66,137,417.00        | 8,372,853.91     | 8,372,853.91     | 57,764,563.09        |
| PENSIONES Y JUBILACIONES                                      | 0.00                 | 0.00                           | 0.00                 | 0.00             | 0.00             | 0.00                 |
| TRANSFERENCIAS A FIDEICOMISOS, MANDATOS Y OTROS ANÁLOGOS      | 0.00                 | 0.00                           | 0.00                 | 0.00             | 0.00             | 0.00                 |
| TRANSFERENCIAS A LA SEGURIDAD SOCIAL                          | 0.00                 | 0.00                           | 0.00                 | 0.00             | 0.00             | 0.00                 |
| DONATIVOS   | 0.00                 | 0.00                           | 0.00                 | 0.00             | 0.00             | 0.00                 |
| TRANSFERENCIAS AL EXTERIOR                                    | 0.00                 | 0.00                           | 0.00                 | 0.00             | 0.00             | 0.00                 |
| <b>BIENES MUEBLES, INMUEBLES E INTANGIBLES</b>                | <b>3,980,330.30</b>  | <b>0.00</b>                    | <b>3,980,330.30</b>  | <b>13,166.00</b> | <b>13,166.00</b> | <b>3,967,164.30</b>  |
| MOBILIARIO Y EQUIPO DE ADMINISTRACIÓN                         | 1,964,551.61         | 0.00                           | 1,964,551.61         | 13,166.00        | 13,166.00        | 1,951,385.61         |
| MOBILIARIO Y EQUIPO EDUCACIONAL Y RECREATIVO                  | 403,648.59           | 0.00                           | 403,648.59           | 0.00             | 0.00             | 403,648.59           |
| EQUIPO E INSTRUMENTAL MEDICO Y DE LABORATORIO                 | 0.00                 | 0.00                           | 0.00                 | 0.00             | 0.00             | 0.00                 |
| VEHICULOS Y EQUIPO DE TRANSPORTE                              | 290,842.59           | 0.00                           | 290,842.59           | 0.00             | 0.00             | 290,842.59           |
| EQUIPO DE DEFENSA Y SEGURIDAD PUBLICA                         | 0.00                 | 0.00                           | 0.00                 | 0.00             | 0.00             | 0.00                 |
| MAQUINARIA, OTROS EQUIPOS Y HERRAMIENTAS                      | 532,229.42           | 0.00                           | 532,229.42           | 0.00             | 0.00             | 532,229.42           |
| ACTIVOS BIOLÓGICOS  | 0.00                 | 0.00                           | 0.00                 | 0.00             | 0.00             | 0.00                 |
| BIENES INMUEBLES  | 0.00                 | 0.00                           | 0.00                 | 0.00             | 0.00             | 0.00                 |
| ACTIVOS INTANGIBLES   | 789,058.09           | 0.00                           | 789,058.09           | 0.00             | 0.00             | 789,058.09           |
| <b>INVERSIÓN PÚBLICA</b>                                      | <b>0.00</b>          | <b>0.00</b>                    | <b>0.00</b>          | <b>0.00</b>      | <b>0.00</b>      | <b>0.00</b>          |
| OBRA PÚBLICA EN BIENES DE DOMINIO PÚBLICO                     | 0.00                 | 0.00                           | 0.00                 | 0.00             | 0.00             | 0.00                 |
| OBRA PÚBLICA EN BIENES PROPIOS                                | 0.00                 | 0.00                           | 0.00                 | 0.00             | 0.00             | 0.00                 |
| PROYECTOS PRODUCTIVOS Y ACCIONES DE FOMENTO                   | 0.00                 | 0.00                           | 0.00                 | 0.00             | 0.00             | 0.00                 |
| <b>INVERSIONES FINANCIERAS Y OTRAS PROVISIONES</b>            | <b>0.00</b>          | <b>0.00</b>                    | <b>0.00</b>          | <b>0.00</b>      | <b>0.00</b>      | <b>0.00</b>          |
| INVERSIONES PARA EL FOMENTO DE ACTIVIDADES PRODUCTIVAS        | 0.00                 | 0.00                           | 0.00                 | 0.00             | 0.00             | 0.00                 |
| ACCIONES Y PARTICIPACIONES DE CAPITAL                         | 0.00                 | 0.00                           | 0.00                 | 0.00             | 0.00             | 0.00                 |
| COMPRA DE TÍTULOS Y VALORES                                   | 0.00                 | 0.00                           | 0.00                 | 0.00             | 0.00             | 0.00                 |
| CONCESIÓN DE PRÉSTAMOS  | 0.00                 | 0.00                           | 0.00                 | 0.00             | 0.00             | 0.00                 |
| INVERSIONES EN FIDEICOMISOS, MANDATOS Y OTROS ANÁLOGOS        | 0.00                 | 0.00                           | 0.00                 | 0.00             | 0.00             | 0.00                 |
| OTRAS INVERSIONES FINANCIERAS                                 | 0.00                 | 0.00                           | 0.00                 | 0.00             | 0.00             | 0.00                 |
| PROVISIONES PARA CONTINGENCIAS Y OTRAS EROGACIONES ESPECIALES | 0.00                 | 0.00                           | 0.00                 | 0.00             | 0.00             | 0.00                 |
| <b>PARTICIPACIONES Y APORTACIONES</b>                         | <b>10,223,217.27</b> | <b>0.00</b>                    | <b>10,223,217.27</b> | <b>23,371.00</b> | <b>23,371.00</b> | <b>10,199,846.27</b> |




INSTITUTO ELECTORAL Y DE PARTICIPACION CIUDADANA DE TABASCO


ESTADO ANALÍTICO DEL EJERCICIO DEL PRESUPUESTO DE EGRESOS  
 CLASIFICACIÓN POR OBJETO DEL GASTO (CAPÍTULO Y CONCEPTO)  
 DEL 1 DE ENERO AL 28 DE FEBRERO DE 2021

| CONCEPTO   | EGRESOS               |                                |                       |                      |                      |                       | SUB EJERCICIO |
|--|-----------------------|--------------------------------|-----------------------|----------------------|----------------------|-----------------------|---------------|
|  | APROBADO              | AMPLIACIONES/<br>(REDUCCIONES) | MODIFICADO            | DEVENGADO            | PAGADO               | 6=(3-4)               |               |
|  | 1                     | 2                              | (3=1+2)               | 4                    | 5                    |                       |               |
| PARTICIPACIONES                                    | 0.00                  | 0.00                           | 0.00                  | 0.00                 | 0.00                 | 0.00                  | 0.00          |
| APORTACIONES                                       | 0.00                  | 0.00                           | 0.00                  | 0.00                 | 0.00                 | 0.00                  | 0.00          |
| CONVENIOS  | 10,223,217.27         | 0.00                           | 10,223,217.27         | 23,371.00            | 23,371.00            | 10,199,846.27         | 0.00          |
| <b>DEUDA PÚBLICA</b>                               | <b>0.00</b>           | <b>0.00</b>                    | <b>0.00</b>           | <b>0.00</b>          | <b>0.00</b>          | <b>0.00</b>           | <b>0.00</b>   |
| AMORTIZACIÓN DE LA DEUDA PÚBLICA                   | 0.00                  | 0.00                           | 0.00                  | 0.00                 | 0.00                 | 0.00                  | 0.00          |
| INTERESES DE LA DEUDA PÚBLICA                      | 0.00                  | 0.00                           | 0.00                  | 0.00                 | 0.00                 | 0.00                  | 0.00          |
| COMISIONES DE LA DEUDA PÚBLICA                     | 0.00                  | 0.00                           | 0.00                  | 0.00                 | 0.00                 | 0.00                  | 0.00          |
| GASTOS DE LA DEUDA PÚBLICA                         | 0.00                  | 0.00                           | 0.00                  | 0.00                 | 0.00                 | 0.00                  | 0.00          |
| COSTO POR COBERTURAS                               | 0.00                  | 0.00                           | 0.00                  | 0.00                 | 0.00                 | 0.00                  | 0.00          |
| APOYOS FINANCIEROS                                 | 0.00                  | 0.00                           | 0.00                  | 0.00                 | 0.00                 | 0.00                  | 0.00          |
| ADEUDOS DE EJERCICIOS FISCALES ANTERIORES (ADEFAS) | 0.00                  | 0.00                           | 0.00                  | 0.00                 | 0.00                 | 0.00                  | 0.00          |
| <b>TOTAL DEL GASTO</b>                             | <b>399,137,417.00</b> | <b>0.00</b>                    | <b>399,137,417.00</b> | <b>41,614,775.07</b> | <b>39,650,754.51</b> | <b>357,522,641.93</b> |               |


Villahermosa, Tabasco a 30 de Marzo de 2021

"Bajo protesta de decir verdad declaramos que los Estados Financieros y sus notas, son razonablemente correctos y son responsabilidad del emisor".


  
 MR. ARMANDO ANTONIO RODRIGUEZ CÓRDOVA  
 SECRETARIO EJECUTIVO

  
 LCP Y F. JUAN MANUEL SEGURA GUZMÁN  
 DIRECTOR EJECUTIVO DE ADMINISTRACION

REVISÓ

  
 LCP. VÍCTOR MANUEL COSTA GUZMÁN  
 SUBDIRECTOR DE ADMINISTRACION

ELBORÓ

  
 LCP. DAVID ROBERTO MARIN ISIDRO  
 COORDINADOR DE RECURSOS FINANCIEROS




INSTITUTO ELECTORAL Y DE PARTICIPACION CIUDADANA DE TABASCO


ESTADO ANALÍTICO DEL EJERCICIO DEL PRESUPUESTO DE EGRESOS  
 CLASIFICACIÓN ECONÓMICA (POR TIPO DE GASTO)  
 DEL 1 DE ENERO AL 28 DE FEBRERO DE 2021

| CONCEPTO  | EGRESOS        |                                |                |               |               |                | SUBEJERCICIO |
|---|----------------|--------------------------------|----------------|---------------|---------------|----------------|--------------|
|   | APROBADO       | AMPLIACIONES/<br>(REDUCCIONES) | MODIFICADO     | DEVENGADO     | PAGADO        |                |              |
|   | 1              | 2                              | (3=1+2)        | 4             | 5             | 6=(3-4)        |              |
| CORRIENTE   | 395,157,086.70 | 0.00                           | 395,157,086.70 | 41,601,609.07 | 39,637,588.51 | 353,555,477.63 |              |
| GASTO DE CAPITAL                                  | 3,980,330.30   | 0.00                           | 3,980,330.30   | 13,166.00     | 13,166.00     | 3,967,164.30   |              |
| AMORTIZACIÓN DE LA DEUDA Y DISMINUCIÓN DE PASIVOS | 0.00           | 0.00                           | 0.00           | 0.00          | 0.00          | 0.00           |              |
| PENSIONES Y JUBILACIONES                          | 0.00           | 0.00                           | 0.00           | 0.00          | 0.00          | 0.00           |              |
| PARTICIPACIONES                                   | 0.00           | 0.00                           | 0.00           | 0.00          | 0.00          | 0.00           |              |
| TOTAL DEL GASTO                                   | 399,137,417.00 | 0.00                           | 399,137,417.00 | 41,614,775.07 | 39,650,754.51 | 357,522,641.93 |              |

Villahermosa, Tabasco a 30 de Marzo de 2021


"Bajo protesta de decir verdad declaramos que los Estados Financieros y sus notas, son razonablemente correctos y son responsabilidad del emisor".


  
 LCP. ARMANDO ANTONIO RODRIGUEZ CÓRDOVA  
 SECRETARIO EJECUTIVO

  
 LCP. y F. JUAN MANUEL SEGURA GUZMÁN  
 DIRECTOR EJECUTIVO DE ADMINISTRACIÓN

REVISÓ

ELBORÓ

  
 LCP. VÍCTOR MANUEL ACOSTA GUZMÁN  
 SUBDIRECTOR DE ADMINISTRACIÓN

  
 LCP. DAVID ROBERTO MARTIN ISIDRO  
 COORDINADOR DE RECURSOS FINANCIEROS



INSTITUTO ELECTORAL Y DE PARTICIPACION CIUDADANA DE TABASCO


ESTADO ANALITICO DEL EJERCICIO DEL PRESUPUESTO DE EGRESOS  
 CLASIFICACION ADMINISTRATIVA


DEL 1 DE ENERO AL 28 DE FEBRERO DE 2021


| CONCEPTO   | EGRESOS               |                                |                       |                      |                      | SUB EJERCICIO         |
|--|-----------------------|--------------------------------|-----------------------|----------------------|----------------------|-----------------------|
|  | APROBADO              | AMPLIACIONES/<br>(REDUCCIONES) | *MODIFICADO           | DEVENGADO            | PAGADO               |                       |
|  | 1                     | 2                              | (3=1+2)               | 4                    | 5                    |                       |
| CONSEJEROS   | 23,075,961.51         | 297,084.81                     | 23,373,046.32         | 3,382,028.54         | 3,205,942.87         | 19,991,017.78         |
| DIRECCIÓN EJECUTIVA DE ADMINISTRACIÓN                            | 175,066,410.39        | -990,040.37                    | 174,076,370.02        | 10,523,627.08        | 9,903,819.85         | 163,552,742.94        |
| DIRECCIÓN EJECUTIVA DE ORGANIZACIÓN ELECTORAL Y EDUCACIÓN CÍVICA | 107,481,403.17        | -256,548.57                    | 107,224,854.60        | 10,710,631.64        | 10,681,086.68        | 96,514,222.96         |
| SECRETARÍA EJECUTIVA   | 64,610,677.91         | 241,912.98                     | 64,852,590.89         | 12,299,713.78        | 11,235,360.84        | 52,552,877.11         |
| CONTRALORIA GENERAL  | 9,726,542.36          | 325,358.81                     | 10,051,901.17         | 1,699,256.17         | 1,674,061.31         | 8,352,645.00          |
| PRESIDENCIA  | 16,911,273.35         | 118,041.69                     | 17,029,315.04         | 2,508,380.86         | 2,465,536.86         | 14,520,934.18         |
| ÓRGANO TÉCNICO DE FISCALIZACIÓN                                  | 2,265,148.31          | 264,190.65                     | 2,529,338.96          | 491,137.00           | 484,946.10           | 2,038,201.96          |
| <b>TOTAL DEL GASTO</b>   | <b>399,137,417.00</b> | <b>0.00</b>                    | <b>399,137,417.00</b> | <b>41,614,775.07</b> | <b>39,650,754.51</b> | <b>357,522,641.93</b> |

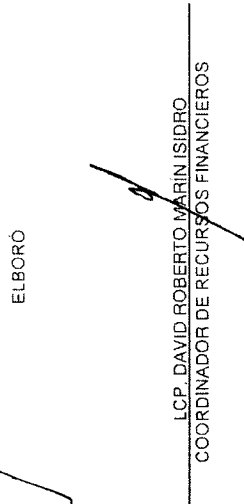
Villahermosa, Tabasco a 30 de Marzo de 2021

"Bajo protesta de decir verdad declaramos que los Estados Financieros y sus notas, son razonablemente correctos y son responsabilidad del emisor".

  
 MTR. ARMANDO ANTONIO RODRIGUEZ CORDOVA  
 SECRETARIO EJECUTIVO

  
 LCP y JULIAN MANUEL SEGURA GUZMAN  
 DIRECTOR EJECUTIVO DE ADMINISTRACION

REVISÓ  
  
 LCP. VÍCTOR MANUEL A. COSTA QUEZANT  
 SUBDIRECCIÓN DE ADMINISTRACIÓN

ELBORÓ  
  
 LCP. DAVID ROBERTO MARIN ISIDRO  
 COORDINADOR DE RECURSOS FINANCIEROS



INSTITUTO ELECTORAL Y DE PARTICIPACION CIUDADANA DE TABASCO

ESTADO ANALÍTICO DEL EJERCICIO DEL PRESUPUESTO DE EGRESOS  
 CLASIFICACIÓN FUNCIONAL (FINALIDAD Y FUNCIÓN)  
 DEL 1 DE ENERO AL 28 DE FEBRERO DE 2021

| CONCEPTO   | EGRESOS        |                                |                |               |               | SUBEJERCICIO   |
|--|----------------|--------------------------------|----------------|---------------|---------------|----------------|
|  | APROBADO       | AMPLIACIONES/<br>(REDUCCIONES) | MODIFICADO     | DEVENGADO     | PAGADO        |                |
|  | 1              | 2                              | 3<br>(3=1+2)   | 4             | 5             |                |
| GOBIERNO   | 399,137,417.00 | 0.00                           | 399,137,417.00 | 41,614,775.07 | 39,650,754.51 | 357,522,641.93 |
| LEGISLACIÓN  | 0.00           | 0.00                           | 0.00           | 0.00          | 0.00          | 0.00           |
| JUSTICIA   | 0.00           | 0.00                           | 0.00           | 0.00          | 0.00          | 0.00           |
| COORDINACION DE LA POLITICA DE GOBIERNO                          | 399,137,417.00 | 0.00                           | 399,137,417.00 | 41,614,775.07 | 39,650,754.51 | 357,522,641.93 |
| RELACIONES EXTERIORES  | 0.00           | 0.00                           | 0.00           | 0.00          | 0.00          | 0.00           |
| ASUNTOS FINANCIEROS Y HACENDARIOS                                | 0.00           | 0.00                           | 0.00           | 0.00          | 0.00          | 0.00           |
| SEGURIDAD NACIONAL   | 0.00           | 0.00                           | 0.00           | 0.00          | 0.00          | 0.00           |
| ASUNTOS DE ORDEN PÚBLICO Y DE SEGURIDAD INTERIOR                 | 0.00           | 0.00                           | 0.00           | 0.00          | 0.00          | 0.00           |
| OTROS SERVICIOS GENERALES  | 0.00           | 0.00                           | 0.00           | 0.00          | 0.00          | 0.00           |
| <b>DESARROLLO SOCIAL</b>   | <b>0.00</b>    | <b>0.00</b>                    | <b>0.00</b>    | <b>0.00</b>   | <b>0.00</b>   | <b>0.00</b>    |
| PROTECCION AMBIENTAL   | 0.00           | 0.00                           | 0.00           | 0.00          | 0.00          | 0.00           |
| VIVIENDA Y SERVICIOS A LA COMUNIDAD                              | 0.00           | 0.00                           | 0.00           | 0.00          | 0.00          | 0.00           |
| SALUD  | 0.00           | 0.00                           | 0.00           | 0.00          | 0.00          | 0.00           |
| RECREACION, CULTURA Y OTRAS MANIFESTACIONES SOCIALES             | 0.00           | 0.00                           | 0.00           | 0.00          | 0.00          | 0.00           |
| EDUCACIÓN  | 0.00           | 0.00                           | 0.00           | 0.00          | 0.00          | 0.00           |
| PROTECCION SOCIAL  | 0.00           | 0.00                           | 0.00           | 0.00          | 0.00          | 0.00           |
| OTROS ASUNTOS SOCIALES   | 0.00           | 0.00                           | 0.00           | 0.00          | 0.00          | 0.00           |
| <b>DESARROLLO ECONOMICO</b>                                      | <b>0.00</b>    | <b>0.00</b>                    | <b>0.00</b>    | <b>0.00</b>   | <b>0.00</b>   | <b>0.00</b>    |
| ASUNTOS ECONOMICOS, COMERCIALES Y LABORALES EN GENERAL           | 0.00           | 0.00                           | 0.00           | 0.00          | 0.00          | 0.00           |
| AGROPECUARIA, SILVICULTURA, PESCA Y CAZA                         | 0.00           | 0.00                           | 0.00           | 0.00          | 0.00          | 0.00           |
| COMBUSTIBLES Y ENERGIA   | 0.00           | 0.00                           | 0.00           | 0.00          | 0.00          | 0.00           |
| MINERIA, MANUFACTURAS Y CONSTRUCCIÓN                             | 0.00           | 0.00                           | 0.00           | 0.00          | 0.00          | 0.00           |
| TRANSPORTE   | 0.00           | 0.00                           | 0.00           | 0.00          | 0.00          | 0.00           |
| COMUNICACIONES   | 0.00           | 0.00                           | 0.00           | 0.00          | 0.00          | 0.00           |
| TURISMO  | 0.00           | 0.00                           | 0.00           | 0.00          | 0.00          | 0.00           |
| CIENCIA, TECNOLOGIA E INNOVACION                                 | 0.00           | 0.00                           | 0.00           | 0.00          | 0.00          | 0.00           |
| OTRAS INDUSTRIAS Y OTROS ASUNTOS ECONOMICOS                      | 0.00           | 0.00                           | 0.00           | 0.00          | 0.00          | 0.00           |
| <b>OTRAS CLASIFICADAS EN FUNCIONES ANTERIORES</b>                | <b>0.00</b>    | <b>0.00</b>                    | <b>0.00</b>    | <b>0.00</b>   | <b>0.00</b>   | <b>0.00</b>    |
| TRANSACCIONES DE LA DEUDA PUBLICA / COSTO FINANCIERO DE LA DEUDA | 0.00           | 0.00                           | 0.00           | 0.00          | 0.00          | 0.00           |
| TRANSFERENCIAS, PARTICIPACIONES Y APORTACIONES ENTRE DIFERENTES  | 0.00           | 0.00                           | 0.00           | 0.00          | 0.00          | 0.00           |

Handwritten signature and initials.




INSTITUTO ELECTORAL Y DE PARTICIPACION CIUDADANA DE TABASCO

ESTADO ANALÍTICO DEL EJERCICIO DEL PRESUPUESTO DE EGRESOS  
 CLASIFICACIÓN FUNCIONAL (FINALIDAD Y FUNCIÓN)  
 DEL 1 DE ENERO AL 28 DE FEBRERO DE 2021


| CONCEPTO                                  | EGRESOS        |                                |                       |               |               |                | SUB EJERCICIO |
|---|----------------|--------------------------------|-----------------------|---------------|---------------|----------------|---------------|
|   | APROBADO       | AMPLIACIONES/<br>(REDUCCIONES) | MODIFICADO<br>(3=1+2) | DEVENGADO     | PAGADO        | 6=(3-4)        |               |
| NIVELES Y ÓRDENES DE GOBIERNO             | 0.00           | 0.00                           | 0.00                  | 0.00          | 0.00          | 0.00           | 0.00          |
| SANEAMIENTO DEL SISTEMA FINANCIERO        | 0.00           | 0.00                           | 0.00                  | 0.00          | 0.00          | 0.00           | 0.00          |
| ADEUDOS DE EJERCICIOS FISCALES ANTERIORES | 0.00           | 0.00                           | 0.00                  | 0.00          | 0.00          | 0.00           | 0.00          |
| TOTAL DEL GASTO                           | 399,137,417.00 | 0.00                           | 399,137,417.00        | 41,614,775.07 | 39,650,754.51 | 357,522,641.93 |               |


Villahermosa, Tabasco a 30 de Marzo de 2021

"Bajo protesta de decir verdad declaramos que los Estados Financieros y sus notas, son razonablemente correctos y son responsabilidad del emisor".


  
 Mtro. ARMANDO ANTONIO RODRÍGUEZ CÓRDOVA  
 SECRETARIO EJECUTIVO

REVISÓ

  
 LCP. VÍCTOR MANUEL ACOSTA GUZMÁN  
 SUBDIRECTOR DE ADMINISTRACIÓN

  
 LCP. F. JUAN MANUEL SEGURA GUZMÁN  
 DIRECTOR EJECUTIVO DE ADMINISTRACIÓN

ELBORÓ

  
 LCP. DAVID ROBERTO MARÍN ISIDRO  
 COORDINADOR DE RECURSOS FINANCIEROS



ENDEUDAMIENTO NETO  
DEL 1 DE ENERO AL 28 DE FEBRERO DE 2021


| Identificación de Crédito o Instrumento  | Contratación/<br>Colocación | Amortización | Endeudamiento Neto |
|--|-----------------------------|--------------|--------------------|
|  | A                           | B            | C=A-B              |
| <b>Creditos Bancarios</b>  |                             |              |                    |
| Documentos Comerciales por Pagar a Corto Plazo   | 0.00                        | 0.00         | 0.00               |
| Otros Documentos por Pagar a Corto Plazo   | 0.00                        | 0.00         | 0.00               |
| Documentos Comerciales por Pagar a Largo Plazo   | 0.00                        | 0.00         | 0.00               |
| Otros Documentos por Pagar a Largo Plazo   | 0.00                        | 0.00         | 0.00               |
| <b>Total Creditos Bancarios</b>  | <b>0.00</b>                 | <b>0.00</b>  | <b>0.00</b>        |
| <b>Otros Instrumentos de la Deuda</b>  |                             |              |                    |
| Documentos con Contratistas por Obras Públicas por Pagar a Corto Plazo de la Deuda Pública Interna               | 0.00                        | 0.00         | 0.00               |
| Porción a Corto Plazo de la Deuda Pública Externa  | 0.00                        | 0.00         | 0.00               |
| Porción a Corto Plazo de Arrendamiento Financiero  | 0.00                        | 0.00         | 0.00               |
| Títulos y Valores de la Deuda Pública Interna a Corto Plazo  | 0.00                        | 0.00         | 0.00               |
| Títulos y Valores de la Deuda Pública Externa a Corto Plazo  | 0.00                        | 0.00         | 0.00               |
| Documentos con Contratistas por Obras Públicas por Pagar a Largo Plazo de la Deuda Pública Interna a Largo Plazo | 0.00                        | 0.00         | 0.00               |
| Títulos y Valores de la Deuda Pública Externa a Largo Plazo  | 0.00                        | 0.00         | 0.00               |
| Préstamos de la Deuda Pública Interna por Pagar a Largo Plazo  | 0.00                        | 0.00         | 0.00               |
| Préstamos de la Deuda Pública Externa por Pagar a Largo Plazo  | 0.00                        | 0.00         | 0.00               |
| Arrendamiento Financiero por Pagar a Largo Plazo   | 0.00                        | 0.00         | 0.00               |
| <b>Total Otros Instrumentos de la Deuda</b>  | <b>0.00</b>                 | <b>0.00</b>  | <b>0.00</b>        |
| <b>TOTAL</b>   | <b>0.00</b>                 | <b>0.00</b>  | <b>0.00</b>        |

Villahermosa, Tabasco a 30 de Marzo de 2021

"Bajo protesta de decir verdad declaramos que los Estados Financieros y sus notas, son razonablemente correctos y son responsabilidad del emisor".




MTRO. ARMANDO ANTONIO RODRÍGUEZ CÓRDOVA  
SECRETARIO EJECUTIVO




LCP. J.F. JUAN MANUEL SEGURA GUZMÁN  
DIRECTOR EJECUTIVO DE ADMINISTRACIÓN

REVISÓ



LCP. VÍCTOR MANUEL ACOSTA GUZMÁN  
SUBDIRECTOR DE ADMINISTRACIÓN

ELBORÓ



LCP. DAVID ROBERTO MARÍN ISIDRO  
COORDINADOR DE RECURSOS FINANCIEROS




INSTITUTO ELECTORAL Y DE PARTICIPACION CIUDADANA DE TABASCO


INTERESES DE LA DEUDA  
DEL 01 DE ENERO AL 28 DE FEBRERO DE 2021

| Identificación del Crédito o Instrumento   | Devengado   | Pagado      |
|--|-------------|-------------|
| <b>Créditos Bancarios</b>  |             |             |
| Intereses, Comisiones y Otros Gastos de la Deuda Pública por Pagar a Corto Plazo | 0.00        | 0.00        |
| <b>Total de Intereses de Créditos Bancarios</b>                                  | <b>0.00</b> | <b>0.00</b> |
| <b>Otros Instrumentos de la Deuda</b>  |             |             |
| Intereses cobrados por adelantado a Corto Plazo                                  | 0.00        | 0.00        |
| Intereses cobrados por adelantado a Largo Plazo                                  | 0.00        | 0.00        |
| <b>Total de Intereses de Otros Instrumentos de la Deuda</b>                      | <b>0.00</b> | <b>0.00</b> |
| <b>TOTAL</b>   | <b>0.00</b> | <b>0.00</b> |


Villahermosa, Tabasco a 30 de Marzo de 2021

"Bajo protesta de decir verdad declaramos que los Estados Financieros y sus notas, son razonablemente correctos y son responsabilidad del emisor".


  
MTR. ARMANDO ANTONIO RODRÍGUEZ CÓRDOVA  
SECRETARIO EJECUTIVO

  
LCP y F. JUAN MANUEL SEGURA GUZMÁN  
DIRECTOR EJECUTIVO DE ADMINISTRACIÓN

REVISÓ

  
LCP. VÍCTOR MANUEL ACOSTA GUZMÁN  
SUBDIRECTOR DE ADMINISTRACIÓN

ELBORÓ

  
LCP. DAVID ROBERTO MARÍN ISIDRO  
COORDINADOR DE RECURSOS FINANCIEROS





INSTITUTO ELECTORAL Y DE PARTICIPACION CIUDADANA DE TABASCO

INDICADORES DE POSTURA FISCAL  
DEL 01 DE ENERO AL 28 DE FEBRERO DE 2021


| Concepto   | Estimado       | Devengado      | Pagado         |
|--|----------------|----------------|----------------|
| I. Ingresos Presupuestarios (I=1+2)                              | 399,137,417.00 | 121,481,427.78 | 121,481,427.78 |
| 1. Ingresos del Gobierno de la Entidad Federativa                | 399,137,417.00 | 121,481,427.78 | 121,481,427.78 |
| 2. Ingresos del Sector Paraestatal                               | 0.00           | 0.00           | 0.00           |
| II. Egresos Presupuestarios (II=3+4)                             | 399,137,417.00 | 41,614,775.07  | 39,650,754.51  |
| 3. Egresos del Gobierno de la Entidad Federativa                 | 399,137,417.00 | 41,614,775.07  | 39,650,754.51  |
| 4. Egresos del Sector Paraestatal                                | 0.00           | 0.00           | 0.00           |
| III. Balance Presupuestario (Superávit o Déficit) (III = I - II) | 0.00           | 79,866,652.71  | 81,830,673.27  |


| Concepto   | Estimado | Devengado     | Pagado        |
|--|----------|---------------|---------------|
| III. Balance presupuestario (Superávit o Déficit)        | 0.00     | 79,866,652.71 | 81,830,673.27 |
| IV. Intereses, Comisiones y Gastos de la Deuda           | 0.00     | 0.00          | 0.00          |
| V. Balance Primario ( Superávit o Déficit) (V= III - IV) | 0.00     | 79,866,652.71 | 81,830,673.27 |


| Concepto  | Estimado | Devengado | Pagado |
|---|----------|-----------|--------|
| A. Financiamiento                               | 0.00     | 0.00      | 0.00   |
| B. Amortización de la deuda                     | 0.00     | 0.00      | 0.00   |
| C. Endeudamiento ó desendeudamiento (C = A - B) | 0.00     | 0.00      | 0.00   |

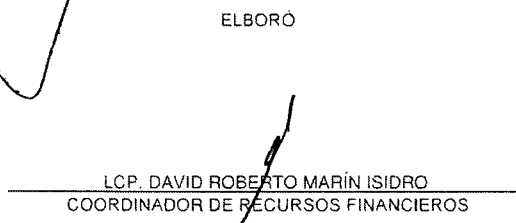
Villahermosa, Tabasco a 30 de Marzo de 2021

"Bajo protesta de decir verdad declaramos que los Estados Financieros y sus notas, son razonablemente correctos y son responsabilidad del emisor".

  
MTRO. ARMANDO ANTONIO RODRÍGUEZ CORDOVA  
SECRETARIO EJECUTIVO

  
LCP. V.F. JUAN MANUEL SEGUERA GUZMÁN  
DIRECTOR EJECUTIVO DE ADMINISTRACIÓN

REVISÓ  
  
LCP. VICTOR MANUEL COSTA GUZMÁN  
SUBDIRECTOR DE ADMINISTRACIÓN

ELBORÓ  
  
LCP. DAVID ROBERTO MARÍN ISIDRO  
COORDINADOR DE RECURSOS FINANCIEROS



INSTITUTO ELECTORAL Y DE PARTICIPACION CIUDADANA DE TABASCO

ESTADO ANALÍTICO DEL EJERCICIO DEL PRESUPUESTO DE EGRESOS  
 GASTO POR CATEGORÍA PROGRAMÁTICA  
 DEL 1 DE ENERO AL 28 DE FEBRERO DE 2021

| CONCEPTO   | EGRESOS        |                                |                |               |               | SUB EJERCICIO             |
|--|----------------|--------------------------------|----------------|---------------|---------------|---------------------------|
|  | APROBADO       | AMPLIACIONES/<br>(REDUCCIONES) | MODIFICADO     | DEVENGADO     | PAGADO        |                           |
|  | 1              | 2                              | (3=1+2)        | 4             | 5             |                           |
| Programas  | 399,137,417.00 | 0.00                           | 399,137,417.00 | 41,614,775.07 | 39,650,754.51 | 6=(3-4)<br>357,522,641.93 |
| Subsidios: Sector Social y Privado o Entidades Federativas y Municipios    | 0.00           | 0.00                           | 0.00           | 0.00          | 0.00          | 0.00                      |
| Sujetos a Reglas de Operación  | 0.00           | 0.00                           | 0.00           | 0.00          | 0.00          | 0.00                      |
| Otros Subsidios  | 0.00           | 0.00                           | 0.00           | 0.00          | 0.00          | 0.00                      |
| Desempeño de las Funciones   | 399,137,417.00 | 0.00                           | 399,137,417.00 | 41,614,775.07 | 39,650,754.51 | 357,522,641.93            |
| Prestación de Servicios Públicos   | 399,137,417.00 | 0.00                           | 399,137,417.00 | 41,614,775.07 | 39,650,754.51 | 357,522,641.93            |
| Provisión de Bienes Públicos   | 0.00           | 0.00                           | 0.00           | 0.00          | 0.00          | 0.00                      |
| Planeación, seguimiento y evaluación de políticas públicas                 | 0.00           | 0.00                           | 0.00           | 0.00          | 0.00          | 0.00                      |
| Promoción y fomento  | 0.00           | 0.00                           | 0.00           | 0.00          | 0.00          | 0.00                      |
| Regulación y supervisión   | 0.00           | 0.00                           | 0.00           | 0.00          | 0.00          | 0.00                      |
| Funciones de las Fuerzas Armadas (Únicamente Gobierno Federal)             | 0.00           | 0.00                           | 0.00           | 0.00          | 0.00          | 0.00                      |
| Específicos  | 0.00           | 0.00                           | 0.00           | 0.00          | 0.00          | 0.00                      |
| Proyectos de Inversión   | 0.00           | 0.00                           | 0.00           | 0.00          | 0.00          | 0.00                      |
| Administrativos y de Apoyo   | 0.00           | 0.00                           | 0.00           | 0.00          | 0.00          | 0.00                      |
| Apoyo al proceso presupuestario y para mejorar la eficiencia institucional | 0.00           | 0.00                           | 0.00           | 0.00          | 0.00          | 0.00                      |
| Apoyo a la función pública y al mejoramiento de la gestión                 | 0.00           | 0.00                           | 0.00           | 0.00          | 0.00          | 0.00                      |
| Operaciones ajenas   | 0.00           | 0.00                           | 0.00           | 0.00          | 0.00          | 0.00                      |
| Compromisos  | 0.00           | 0.00                           | 0.00           | 0.00          | 0.00          | 0.00                      |
| Obligaciones de cumplimiento de resolución jurisdiccional                  | 0.00           | 0.00                           | 0.00           | 0.00          | 0.00          | 0.00                      |
| Desastres Naturales  | 0.00           | 0.00                           | 0.00           | 0.00          | 0.00          | 0.00                      |
| Obligaciones   | 0.00           | 0.00                           | 0.00           | 0.00          | 0.00          | 0.00                      |
| Pensiones y jubilaciones   | 0.00           | 0.00                           | 0.00           | 0.00          | 0.00          | 0.00                      |
| Aportaciones a la seguridad social   | 0.00           | 0.00                           | 0.00           | 0.00          | 0.00          | 0.00                      |
| Aportaciones a fondos de estabilización                                    | 0.00           | 0.00                           | 0.00           | 0.00          | 0.00          | 0.00                      |
| Aportaciones a fondos de inversión y reestructura de pensiones             | 0.00           | 0.00                           | 0.00           | 0.00          | 0.00          | 0.00                      |
| Programas de Gasto Federalizado (Gobierno Federal)                         | 0.00           | 0.00                           | 0.00           | 0.00          | 0.00          | 0.00                      |
| Gasto Federalizado   | 0.00           | 0.00                           | 0.00           | 0.00          | 0.00          | 0.00                      |
| Participaciones a entidades federativas y municipios                       | 0.00           | 0.00                           | 0.00           | 0.00          | 0.00          | 0.00                      |
| Costo financiero, deuda o apoyos a deudores y ahorradores de la banca      | 0.00           | 0.00                           | 0.00           | 0.00          | 0.00          | 0.00                      |

*[Handwritten signatures and initials]*



**INSTITUTO ELECTORAL Y DE PARTICIPACION CIUDADANA DE TABASCO**


ESTADO ANALÍTICO DEL EJERCICIO DEL PRESUPUESTO DE EGRESOS  
GASTO POR CATEGORIA PROGRAMÁTICA


DEL 1 DE ENERO AL 28 DE FEBRERO DE 2021

| CONCEPTO                                  | EGRESOS        |                                |            |               |               | SUB EJERCICIO  |
|---|----------------|--------------------------------|------------|---------------|---------------|----------------|
|   | APROBADO       | AMPLIACIONES/<br>(REDUCCIONES) | MODIFICADO | DEVENGADO     | PAGADO        |                |
| Adeudos de ejercicios fiscales anteriores | 1              | 2                              | (3=1+2)    | 4             | 5             | 6=(3-4)        |
| TOTAL DEL GASTO                           | 399,137,417.00 | 0.00                           | 0.00       | 41,614,775.07 | 39,650,754.51 | 357,522,641.93 |

Villahermosa, Tabasco a 30 de Marzo de 2021


"Bajo protesta de decir verdad declaramos que los Estados Financieros y sus notas, son razonablemente correctos y son responsabilidad del emisor".

  
Mtro. ARMANDO ANTONIO RODRÍGUEZ CORDOVA  
SECRETARIO EJECUTIVO

  
LCP. VF. JUAN MANUEL SEGURA GUZMÁN  
DIRECTOR EJECUTIVO DE ADMINISTRACIÓN

REVISÓ

ELBORO

  
LCP. VÍCTOR MANUEL ACOSTA GUZMÁN  
SUBDIRECTOR DE ADMINISTRACIÓN

  
LCP. DAVID ROBERTO MARÍN SIDRO  
COORDINADOR DE RECURSOS FINANCIEROS



**INSTITUTO ELECTORAL Y DE PARTICIPACION CIUDADANA DE TABASCO**


ESTADO ANALÍTICO DEL EJERCICIO DEL PRESUPUESTO DE EGRESOS  
PROGRAMAS Y PROYECTOS


DEL 1 DE ENERO AL 28 DE FEBRERO DE 2021


| PRG | E006  | CONCEPTO  | EGRESOS        |                                |                |               |               |                | SUB EJERCICIO |
|-----|-------|---|----------------|--------------------------------|----------------|---------------|---------------|----------------|---------------|
|     |       |   | 1              | 2                              | 3=1+2          | 4             | 5             | 6=(3-4)        |               |
|     |       |   | APROBADO       | AMPLIACIONES/<br>(REDUCCIONES) | MODIFICADO     | DEVENGADO     | PAGADO        |                |               |
|     |       | PROCESOS ELECTORALES  | 399,137,417.00 | 0.00                           | 399,137,417.00 | 41,614,775.07 | 39,650,754.51 | 357,522,641.93 |               |
| PY  | IE001 | GASTOS DE OPERACIÓN DEL INSTITUTO ELECTORAL Y DE PARTICIPACIÓN CIUDADANA DE TABASCO | 100,000,000.00 | 0.00                           | 100,000,000.00 | 11,479,298.46 | 10,927,025.29 | 88,520,701.54  |               |
| PY  | IE007 | FINANCIAMIENTO PÚBLICO AL PARTIDO ACCIÓN NACIONAL                                   | 292,643.44     | 1,019,374.65                   | 1,312,018.09   | 169,895.78    | 169,895.78    | 1,142,122.31   |               |
| PY  | IE008 | FINANCIAMIENTO PÚBLICO AL PARTIDO REVOLUCIONARIO INSTITUCIONAL                      | 10,190,285.02  | -827,041.71                    | 9,363,223.31   | 1,176,796.08  | 1,176,796.08  | 8,186,427.23   |               |
| PY  | IE009 | FINANCIAMIENTO PÚBLICO AL PARTIDO DE LA REVOLUCIÓN DEMOCRÁTICA                      | 10,758,767.20  | -870,638.50                    | 9,888,128.70   | 1,242,917.88  | 1,242,917.88  | 8,645,210.82   |               |
| PY  | IE010 | FINANCIAMIENTO PÚBLICO AL PARTIDO DEL TRABAJO                                       | 292,643.44     | 1,019,374.65                   | 1,312,018.09   | 169,895.78    | 169,895.78    | 1,142,122.31   |               |
| PY  | IE011 | FINANCIAMIENTO PÚBLICO AL PARTIDO VERDE ECOLOGISTA DE MÉXICO                        | 8,043,466.73   | -662,409.94                    | 7,381,056.79   | 927,104.56    | 927,104.56    | 6,453,952.23   |               |
| PY  | IE012 | FINANCIAMIENTO PÚBLICO AL PARTIDO MOVIMIENTO CIUDADANO                              | 292,643.44     | 1,019,374.65                   | 1,312,018.09   | 169,895.77    | 169,895.77    | 1,142,122.32   |               |
| PY  | IE014 | FINANCIAMIENTO PÚBLICO AL PARTIDO MOVIMIENTO REGENERACIÓN NACIONAL                  | 34,520,881.95  | -2,692,886.56                  | 31,827,995.39  | 4,006,660.78  | 4,006,660.78  | 27,821,334.61  |               |
| PY  | IE015 | FINANCIAMIENTO PÚBLICO AL PARTIDO ENCUENTRO SOLIDARIO                               | 1,355,914.60   | -43,896.52                     | 1,312,018.08   | 169,895.76    | 169,895.76    | 1,142,122.32   |               |
| PY  | IE016 | FINANCIAMIENTO PÚBLICO AL PARTIDO REDES SOCIALES PROGRESISTAS                       | 0.00           | 1,019,374.64                   | 1,019,374.64   | 169,895.76    | 169,895.76    | 849,478.88     |               |
| PY  | IE017 | FINANCIAMIENTO PÚBLICO AL PARTIDO FUERZA POR MÉXICO                                 | 0.00           | 1,019,374.64                   | 1,019,374.64   | 169,895.76    | 169,895.76    | 849,478.88     |               |
| PY  | IE018 | FINANCIAMIENTO PÚBLICO PARA CANDIDATURAS A DIPUTADOS LOCALES                        | 195,095.59     | 0.00                           | 195,095.59     | 0.00          | 0.00          | 195,095.59     |               |
| PY  | IE019 | FINANCIAMIENTO PÚBLICO PARA CANDIDATURAS A REGIDURÍAS                               | 195,095.59     | 0.00                           | 195,095.59     | 0.00          | 0.00          | 195,095.59     |               |
| PY  | IE020 | GASTOS DE OPERACIÓN DEL PROCESO ELECTORAL ORDINARIO 2020-2021                       | 233,000,000.00 | 0.00                           | 233,000,000.00 | 21,762,622.70 | 20,350,875.31 | 211,237,377.30 |               |
|     |       | TOTAL DEL GASTO   | 399,137,417.00 | 0.00                           | 399,137,417.00 | 41,614,775.07 | 39,650,754.51 | 357,522,641.93 |               |

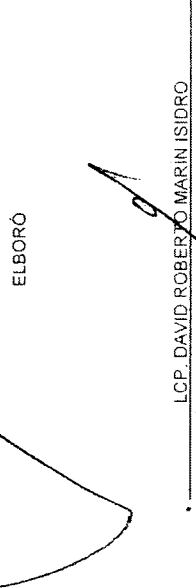
Villahermosa, Tabasco a 30 de Marzo de 2021

"Bajo protesta de decir verdad declaramos que los Estados Financieros y sus notas, son razonablemente correctos y son responsabilidad del emisor".

  
MTR. ARMANDO ANTONIO RODRIGUEZ CORDOVA  
SECRETARIO EJECUTIVO

  
LCP. JUAN MANUEL SEGURA GUZMAN  
DIRECTOR EJECUTIVO DE ADMINISTRACION

REVISÓ  
  
LCP. VÍCTOR MANUEL ACOSTA GUZMÁN  
SUBDIRECTOR EJECUTIVO DE ADMINISTRACIÓN

ELBORÓ  
  
LCP. DAVID ROBERTO MARIN ISIDRO  
COORDINADOR DE RECURSOS FINANCIEROS

| Nivel    | Objetivo   | Indicadores   |   | Medios de verificación                           |  | Supuestos  |
|----------|--|---|---|--|--|--|
|          | <p>INCENTIVAR A LOS CIUDADANOS TABASQUEÑOS CON CAPACIDAD DE VOTAR EN EL PROCESO ELECTORAL LOCAL ORDINARIO 2020-2021 MEDIANTE UNA PARTICIPACIÓN CON DEMOCRACIA EFICAZ E INCLUYENTE.</p> | <p><b>NOMBRE:</b> Porcentaje de participación ciudadana</p> | <p><b>DEFINICIÓN:</b> Este indicador mide el nivel de participación de los tabasqueños en la emisión de su sufragio, cada 3 años en Elección Ordinaria y en su caso, en el año en que se celebre una Elección Extraordinaria.</p> | <p><b>NOMBRE</b></p>                             | <p>Estadística Electoral del Proceso Electoral Local Ordinario 2020-2021</p> |  |
|          |  |   | <p><b>TIPO:</b> Estratégico</p>   | <p><b>ÁREA RESPONSABLE DE LA INFORMACIÓN</b></p> | <p>Dirección Ejecutiva de Organización Electoral y Educación Cívica</p>      |  |
|          |  |   | <p><b>DIMENSIÓN:</b> Eficacia</p>   | <p><b>DISPONIBILIDAD DE LA INFORMACIÓN</b></p>   | <p>Estadística Electoral del Proceso Electoral Local Ordinario 2020-2021</p> |  |
|          |  |   | <p><b>ÁMBITO:</b> Impacto</p>   | <p><b>UNIDAD DE ANÁLISIS</b></p>                 | <p>Lista Nominal y Lista Oficial</p>   | <p>LA CIUDADANÍA CON FIA EN LOS PROCESOS ELECTORALES GENERANDO GENTE DE CAMBIO</p> |
| <p>F</p> |  |   | <p><b>MÉTODO:</b> Es el Total de votación de la Elección dividido entre el Total de Votantes en la lista nominal multiplicado por 100</p>   | <p><b>COBERTURA GEOGRÁFICA</b></p>               | <p>Estatal</p>   |  |
| <p>I</p> |  |   | <p><b>ALGORITMO:</b> <math>((VED/LND+VEP/LNP)/2)*100</math></p>   | <p><b>DESAGREGACIÓN GEOGRÁFICA</b></p>           | <p>Tabasco</p>   |  |
| <p>N</p> |  |   | <p><b>AÑO LÍNEA BASE:</b> 2015</p>  |  |  |  |
|          |  |   | <p><b>VALOR LÍNEA BASE:</b> 55.66%</p>  |  |  |  |
|          |  |   | <p><b>COMPORTAMIENTO DEL INDICADOR:</b> Ascendente</p>  |  |  |  |
|          |  |   | <p><b>FRECUENCIA DE MEDICIÓN:</b> Trienal</p>   |  | <p>Trienal</p>   |  |
|          |  |   | <p><b>UNIDAD DE MEDIDA:</b> Porcentaje</p>  |  |  |  |
|          |  |   | <p><b>ENFOQUE TRANSVERSAL:</b> Población</p>  |  |  |  |
|          |  |   | <p><b>CLASIFICACION:</b> Constante</p>  |  |  | <p>90 días después de las elecciones electorales 2020-2021</p>                     |
|          |  |   | <p><b>METAS:</b> 57.28%</p>   |  |  |  |





| Nivel                                     | Objetivo  | Indicadores                  |  |  | Medios de verificación                          |   | Supuestos  |
|---|---|------------------------------|--|--|---|---|--|
|   |   | NOMBRE:                      | Indicadores  | NOMBRE   | Informes trimestrales                           |   |  |
| P<br>R<br>O<br>P<br>Ó<br>S<br>I<br>T<br>O | LOS CIUDADANOS CON CAPACIDAD DE VOTAR PARTICIPAN EN EL PROCESO ELECTORAL LOCAL ORDINARIO 2021 | NOMBRE:                      | Porcentaje de asistencia a los eventos del IEPC Tabasco  | <p>Es el porcentaje de la asistencia a los eventos con respecto a los eventos electorales que el IEPC Tabasco realiza en el año</p> <p>Estratégico</p> <p>Eficacia</p> <p>Resultados</p> <p>Es el Total de asistentes por cada evento dividido entre el Total de asistentes esperados multiplicado por 100</p> <p>(TARn/TAEn)*100</p> <p>TARn: Total de asistentes y participantes a los eventos del IEPC reales</p> <p>TAEn: Total de asistentes y participantes esperados a los eventos del IEPC</p> | ÁREA RESPONSABLE DE LA INFORMACIÓN              | de Coordinación Educación Cívica            | <p>HAY UNA CIUDADANÍA DISPUESTA A PARTICIPAR PARA LOGRAR UNA DEMOCRACIA EFICAZ INCLUYENTE.</p> |
|   |   | DEFINICIÓN:                  | Es el porcentaje de la asistencia a los eventos con respecto a los eventos electorales que el IEPC Tabasco realiza en el año   |  | DISPONIBILIDAD DE LA INFORMACIÓN                | Pública                                     |  |
|   |   | TIPO:                        | Estratégico  |  | UNIDAD DE ANÁLISIS                              | Informes Trimestrales                       |  |
|   |   | DIMENSIÓN:                   | Eficacia   |  | COBERTURA GEOGRÁFICA                            | Estatal                                     |  |
|   |   | ÁMBITO:                      | Resultados   |  | DESAGREGACIÓN GEOGRÁFICA                        | Tabasco                                     |  |
|   |   | MÉTODO:                      | Es el Total de asistentes por cada evento dividido entre el Total de asistentes esperados multiplicado por 100   |  | PERIODICIDAD DE ACTUALIZACIÓN DE LA INFORMACIÓN | Anual                                       |  |
|   |   | ALGORITMO:                   | (TARn/TAEn)*100<br>TARn: Total de asistentes y participantes a los eventos del IEPC reales<br>TAEn: Total de asistentes y participantes esperados a los eventos del IEPC |  | FECHA DE PUBLICACIÓN                            | 30 días posteriores al término del periodo. |  |
|   |   | AÑO LÍNEA BASE:              | 2020   |  |   |   |  |
|   |   | VALOR LÍNEA BASE:            | Queda pendiente puesto que no hay un resultado final hasta el término del ejercicio  |  |   |   |  |
|   |   | COMPORTAMIENTO DEL INDICADOR | Ascendente   |  |   |   |  |
| FRECUENCIA DE MEDICIÓN:                   | Anual   |                              |  |  |   |   |  |
| UNIDAD DE MEDIDA:                         | Informes Trimestrales   |                              |  |  |   |   |  |
| ENFOQUE TRANSVERSAL:                      | Población   |                              |  |  |   |   |  |
| CLASIFICACIÓN:                            | Constante   |                              |  |  |   |   |  |
| METAS:                                    | 57%   |                              |  |  |   |   |  |

Handwritten signature and initials.

Handwritten signature.

| Nivel | Objetivo | Indicadores                         |  |  | Medios de verificación  |  | Supuestos |
|-------|----------|-------------------------------------|--|--|---|--|-----------|
|       |          | <b>NOMBRE:</b>                      | Porcentaje SEMESTRAL de ministraciones del financiamiento entregado.   | <b>NOMBRE</b>  | Ministración de financiamiento a Partidos Políticos   |  |           |
|       |          | <b>DEFINICIÓN:</b>                  | "Este indicador medirá la ministración del financiamiento a partidos políticos de actividades ordinarias, específicas y de campaña"  | <b>ÁREA RESPONSABLE DE LA INFORMACIÓN</b>              | Coordinación de Prerrogativas a Partidos Políticos, Secretaría Ejecutiva y Dirección Ejecutiva de Administración. |  |           |
|       |          | <b>TIPO:</b>                        | Gestión  | <b>DISPONIBILIDAD DE LA INFORMACIÓN</b>                | Pública   |  |           |
|       |          | <b>DIMENSIÓN:</b>                   | Eficacia   |  |   |  |           |
|       |          | <b>ÁMBITO:</b>                      | Procesos   |  |   |  |           |
|       |          | <b>MÉTODO 1:</b>                    | Es el total de Presupuesto Ejercido divididas en el total de Presupuesto Programado por 100  |  |   |  |           |
|       |          | <b>ALGORITMO 1:</b>                 | (PE/PP)*100<br>PE: Total de Presupuesto Ejercido<br>PP: Total de Presupuesto Programado  |  |   |  |           |
|       |          | <b>MÉTODO 2:</b>                    | Es el total de ministraciones pagadas divididas en el total de ministraciones programadas por 100  | <b>UNIDAD DE ANÁLISIS</b>                              | Informes mensuales de la Coordinación de Prerrogativas a Partidos Políticos.                                      |  |           |
|       |          | <b>ALGORITMO 2:</b>                 | (MP/MPR)*100<br>MP: Total de ministraciones pagadas<br>MPR: Total de ministraciones presupuestadas<br>TPMF: Total en Porcentaje mensual de ministración del financiamiento | <b>COBERTURA GEOGRÁFICA</b>                            | Estatal   |  |           |
|       |          | <b>AÑO LÍNEA BASE:</b>              | 2020   | <b>DESAGREGACIÓN GEOGRÁFICA</b>                        | Tabasco   |  |           |
|       |          | <b>VALOR LÍNEA BASE:</b>            | 100%   | <b>PERIODICIDAD DE ACTUALIZACIÓN DE LA INFORMACIÓN</b> | Semestral   |  |           |
|       |          | <b>COMPORTAMIENTO DEL INDICADOR</b> | Ascendente   |  |   |  |           |
|       |          | <b>FRECUENCIA DE MEDICIÓN:</b>      | Semestral  |  |   |  |           |
|       |          | <b>UNIDAD DE MEDIDA:</b>            | Informe Trimestral   |  |   |  |           |
|       |          | <b>ENFOQUE TRANSVERSAL:</b>         | Población  |  |   |  |           |
|       |          | <b>CLASIFICACION:</b>               | Acumulado  | <b>FECHA DE PUBLICACIÓN</b>                            | 30 días posteriores al término del periodo 30-07-2021   |  |           |
|       |          | <b>METAS:</b>                       | 100%   |  |   |  |           |

C O M P O N E N T E 1

MINISTRACIÓN DE FINANCIAMIENTO PÚBLICO A PARTIDOS POLÍTICOS ENTREGADOS

| Nivel | Objetivo | Indicadores   | Medios de verificación   |  | Supuestos  |
|-------|----------|---|--|--|--|
|       |          | <b>NOMBRE:</b> Porcentaje de ministración del financiamiento al partido MORENA<br><b>DEFINICIÓN:</b> Este indicador medirá la ministración del financiamiento a partidos políticos.<br><b>TIPO:</b> Gestión<br><b>DIMENSIÓN:</b> Eficacia<br><b>ÁMBITO:</b> Procesos<br><b>MÉTODO:</b> Es el total de ministraciones pagadas divididas en el total de ministraciones presupuestadas por 100 | <b>NOMBRE</b><br><b>ÁREA RESPONSABLE DE LA INFORMACIÓN</b><br><b>DISPONIBILIDAD DE LA INFORMACIÓN</b><br><b>UNIDAD DE ANÁLISIS</b> | Informe Trimestral<br>Coordinación de Prerrogativas a Partidos Políticos, Secretaría Ejecutiva y Dirección Ejecutiva de Administración.<br>Pública<br>Ministración |  |
|       |          | <b>ALGORITMO:</b> (MP/MPR)*100<br>MP: Total de ministraciones pagadas<br>MPR: Total de ministraciones presupuestadas  | <b>COBERTURA GEOGRÁFICA</b><br><b>DESAGREGACIÓN GEOGRÁFICA</b>   | Estatal<br>Tabasco   | El partido MORENA se acredita cabalmente ante el Instituto Electoral y de Participación Ciudadana de Tabasco |
|       |          | <b>AÑO LÍNEA BASE:</b> 2015<br><b>VALOR LÍNEA BASE:</b> 100%<br><b>COMPONENTE DEL INDICADOR:</b> Ascendente<br><b>FRECUENCIA DE MEDICIÓN:</b> Trimestral<br><b>UNIDAD DE MEDIDA:</b> Informes Trimestral<br><b>ENFOQUE TRANSVERSAL:</b> Población<br><b>CLASIFICACIÓN:</b> Acumulado<br><b>METAS:</b> 100%  | <b>PERIODICIDAD DE ACTUALIZACIÓN DE LA INFORMACIÓN</b><br><b>FECHA DE PUBLICACIÓN</b>  | Trimestral<br>10 días posteriores al cobro al mes en curso   |  |

A C T I V I D A D 1 : 5

G



| Nivel  | Objetivo  | Indicadores  | Medios de verificación   |   | Supuestos |
|--|---|--|--|---|-----------|
|  |   | <p><b>NOMBRE:</b> Porcentaje de presupuesto para ministración del financiamiento al partido MORENA</p> <p><b>DEFINICIÓN:</b> Este indicador medirá el gasto ejercido de la ministración del financiamiento a partidos políticos de actividades ordinarias y específicas.</p> <p><b>TIPO:</b> Gestión</p> <p><b>DIMENSIÓN:</b> Eficacia</p> <p><b>ÁMBITO:</b> Procesos</p> <p><b>MÉTODO:</b> Es el total de Presupuesto Ejercido divididas en el total de Presupuesto Programado por 100</p> <p><b>ALGORITMO:</b><br/>           (PE/PP)*100<br/>           PE: Total de Presupuesto Ejercido<br/>           PP Total de Presupuesto Programado</p> <p><b>AÑO LÍNEA BASE:</b> 2015</p> <p><b>VALOR LÍNEA BASE:</b> 100%</p> <p><b>COMPORTAMIENTO DEL INDICADOR:</b> Ascendente</p> <p><b>FRECUENCIA DE MEDICIÓN:</b> Trimestral</p> <p><b>UNIDAD DE MEDIDA:</b> Informes Trimestral</p> <p><b>ENFOQUE TRANSVERSAL:</b> Población</p> <p><b>CLASIFICACIÓN:</b> Acumulado</p> <p><b>METAS:</b> 100%</p> | <p><b>NOMBRE:</b> Informe Trimestral</p> <p><b>ÁREA RESPONSABLE DE LA INFORMACIÓN:</b> Coordinación de Preferrogativas a Partidos Políticos, Secretaría Ejecutiva y Dirección Ejecutiva de Administración.</p> <p><b>DISPONIBILIDAD DE LA INFORMACIÓN:</b> Pública</p> <p><b>UNIDAD DE ANÁLISIS:</b> Ministración</p> <p><b>COBERTURA GEOGRÁFICA:</b> Estatal</p> <p><b>DESAGREGACIÓN GEOGRÁFICA:</b> Tabasco</p> <p><b>PERIODICIDAD DE ACTUALIZACIÓN DE LA INFORMACIÓN:</b> Trimestral</p> <p><b>FECHA DE PUBLICACIÓN:</b> 10 días posteriores al cobro al mes en curso</p> | <p>El partido MORENA se acredita cabalmente ante el Instituto Electoral y de Participación Ciudadana de Tabasco</p> |           |
| <p>A<br/>C<br/>T<br/>I<br/>V<br/>I<br/>D<br/>A<br/>D<br/>1<br/>5</p> | <p>Ministración del financiamiento al Partido MORENA (ordinarias y específicas)</p> |  |  |   |           |



  


| Nivel | Objetivo  | Indicadores                          |  | Medios de verificación                                 |   | Supuestos  |
|-------|---|--------------------------------------|--|--|---|--|
|       |   | <b>NOMBRE:</b>                       | Porcentaje de ministración del financiamiento al Partido Revolucionario Institucional                | <b>NOMBRE:</b>   | Informe Trimestral  |  |
|       |   | <b>DEFINICIÓN:</b>                   | Este indicador medirá la ministración del financiamiento a partidos políticos.                       | <b>ÁREA RESPONSABLE DE LA INFORMACIÓN</b>              | Coordinación de Prerrogativas a Partidos Políticos, Secretaría Ejecutiva y Dirección Ejecutiva de |  |
|       |   | <b>TIPO:</b>                         | Gestión  | <b>DISPONIBILIDAD DE LA INFORMACIÓN</b>                | Pública   |  |
|       |   | <b>DIMENSIÓN:</b>                    | Eficacia   | <b>UNIDAD DE ANÁLISIS</b>                              | Ministraciones  |  |
|       |   | <b>ÁMBITO:</b>                       | Procesos   |  |   |  |
|       |   | <b>MÉTODO:</b>                       | Es el total de ministraciones pagadas divididas en el total de ministraciones presupuestadas por 100 | <b>COBERTURA GEOGRÁFICA</b>                            | Estatal   | El Partido Revolucionario Institucional se acredita cabalmente ante el Instituto Electoral y de Participación Ciudadana de Tabasco |
|       | Ministración del financiamiento al Partido PRI (ordinarias y específicas) | <b>ALGORITMO:</b>                    | (MP/MPRY)*100<br>MP: Total de ministraciones pagadas<br>MPR: Total de ministraciones presupuestadas  | <b>DESAGREGACIÓN GEOGRÁFICA</b>                        | Tabasco   |  |
|       |   | <b>AÑO LÍNEA BASE:</b>               | 2015   | <b>PERIODICIDAD DE ACTUALIZACIÓN DE LA INFORMACIÓN</b> | Trimestral  |  |
|       |   | <b>VALOR LÍNEA BASE:</b>             | 100%   | <b>FECHA DE PUBLICACIÓN</b>                            | 10 días posteriores al cobro al mes en curso  |  |
|       |   | <b>COMPORTEAMIENTO DEL INDICADOR</b> | Ascendente   |  |   |  |
|       |   | <b>FRECUENCIA DE MEDICIÓN:</b>       | Trimestral   |  |   |  |
|       |   | <b>UNIDAD DE MEDIDA:</b>             | Informe Trimestral   |  |   |  |
|       |   | <b>ENFOQUE</b>                       | Población  |  |   |  |
|       |   | <b>TRANSVERSAL:</b>                  | Acumulado  |  |   |  |
|       |   | <b>CLASIFICACIÓN:</b>                | 100%   |  |   |  |
|       |   | <b>METAS:</b>                        |  |  |   |  |

A C T I V I D A D 1 : 6


| Nivel | Objetivo | Indicadores                         |   | Medios de verificación                                 |   | Supuestos  |
|-------|----------|-------------------------------------|---|--|---|--|
|       |          | <b>NOMBRE:</b>                      | Porcentaje de presupuesto para ministración del financiamiento al Partido Revolucionario Institucional                                      | <b>NOMBRE</b>  | Informe Trimestral  |  |
|       |          | <b>DEFINICIÓN:</b>                  | Este indicador medirá el gasto ejercido de la ministración del financiamiento a partidos políticos de actividades ordinarias y específicas. | <b>ÁREA RESPONSABLE DE LA INFORMACIÓN</b>              | Coordinación de Prerrogativas a Partidos Políticos, Secretaría Ejecutiva y Dirección Ejecutiva de Administración. |  |
|       |          | <b>TIPO:</b>                        | Gestión   | <b>DISPONIBILIDAD DE LA INFORMACIÓN</b>                | Pública   |  |
|       |          | <b>DIMENSIÓN:</b>                   | Eficacia  | <b>UNIDAD DE ANÁLISIS</b>                              | Ministraciones  | El Partido Revolucionario Institucional se acredita cabalmente ante el Instituto Electoral y de Participación Ciudadana de Tabasco |
|       |          | <b>ÁMBITO:</b>                      | Procesos  | <b>COBERTURA GEOGRÁFICA</b>                            | Estatal   |  |
|       |          | <b>MÉTODO:</b>                      | Es el total de Presupuesto Ejercido divididas en el total de Presupuesto Programado por 100   | <b>DESAGREGACIÓN GEOGRÁFICA</b>                        | Tabasco   |  |
|       |          | <b>ALGORITMO:</b>                   | (PE/PP)*100<br>PE: Total de Presupuesto Ejercido<br>PP: Total de Presupuesto Programado   | <b>PERIODICIDAD DE ACTUALIZACIÓN DE LA INFORMACIÓN</b> | Trimestral  |  |
|       |          | <b>AÑO LÍNEA BASE:</b>              | 2015  | <b>FECHA DE PUBLICACIÓN</b>                            | 10 días posteriores al cobro al mes en curso  |  |
|       |          | <b>VALOR LÍNEA BASE:</b>            | 100%  |  |   |  |
|       |          | <b>COMPORTAMIENTO DEL INDICADOR</b> | Ascendente  |  |   |  |
|       |          | <b>FRECUENCIA DE MEDICIÓN:</b>      | Trimestral  |  |   |  |
|       |          | <b>UNIDAD DE MEDIDA:</b>            | Informe Trimestral  |  |   |  |
|       |          | <b>ENFOQUE TRANSVERSAL:</b>         | Población   |  |   |  |
|       |          | <b>CLASIFICACIÓN:</b>               | Acumulado   |  |   |  |
|       |          | <b>METAS:</b>                       | 100%  |  |   |  |

A C T I V I D A D 1 : 6

*(Handwritten signatures and marks)*

| Nivel | Objetivo | Indicadores                   |  | Medios de verificación                          |   | Supuestos |
|-------|----------|-------------------------------|--|---|---|-----------|
|       |          | NOMBRE:                       | Porcentaje de ministración del financiamiento al Partido de la Revolución Democrática                | NOMBRE  | Informe Trimestral  |           |
|       |          | DEFINICIÓN:                   | Este indicador medirá la ministración del financiamiento a partidos políticos.                       | ÁREA RESPONSABLE DE LA INFORMACIÓN              | Coordinación de Prerrogativas a Partidos Políticos, Secretaría Ejecutiva y Dirección Ejecutiva de |           |
|       |          | TIPO:                         | Gestión  | DISPONIBILIDAD DE LA INFORMACIÓN                | Pública   |           |
|       |          | DIMENSIÓN:                    | Eficacia   | UNIDAD DE ANÁLISIS                              | Ministraciones  |           |
|       |          | ÁMBITO:                       | Procesos   | COBERTURA GEOGRÁFICA                            | Estatal   |           |
|       |          | MÉTODO:                       | Es el total de ministraciones pagadas divididas en el total de ministraciones presupuestadas por 100 | DESAGREGACIÓN GEOGRÁFICA                        | Tabasco   |           |
|       |          | ALGORITMO:                    | (MP/MPR)*100<br>MP: Total de ministraciones pagadas<br>MPR: Total de ministraciones presupuestadas   | PERIODICIDAD DE ACTUALIZACIÓN DE LA INFORMACIÓN | Trimestral  |           |
|       |          | AÑO LÍNEA BASE:               | 2015   | FECHA DE PUBLICACIÓN                            | 10 días posteriores al cobro al mes en curso  |           |
|       |          | VALOR LÍNEA BASE:             | 100%   |   |   |           |
|       |          | COMPORTEAMIENTO DEL INDICADOR | Ascendente   |   |   |           |
|       |          | FRECUENCIA DE MEDICIÓN:       | Trimestral   |   |   |           |
|       |          | UNIDAD DE MEDIDA:             | Informe Trimestral   |   |   |           |
|       |          | ENFOQUE                       | Población  |   |   |           |
|       |          | TRANSVERSAL:                  | Acumulado  |   |   |           |
|       |          | CLASIFICACIÓN:                | 100%   |   |   |           |
|       |          | METAS:                        |  |   |   |           |

A C T I V I D A D 1 . 7

G

*[Handwritten signature]*

*[Handwritten signature]*

| Nivel | Objetivo | Indicadores                          |   | Medios de verificación                                 |   | Supuestos  |
|-------|----------|--------------------------------------|---|--|---|--|
|       |          | <b>NOMBRE:</b>                       | Porcentaje de presupuesto para ministración del financiamiento al Partido Revolución Democrática  | <b>NOMBRE</b>  | Informe Trimestral  |  |
|       |          | <b>DEFINICIÓN:</b>                   | Este indicador medirá el gasto ejercido de la ministración del financiamiento a partidos políticos de actividades ordinarias y específicas. | <b>ÁREA RESPONSABLE DE LA INFORMACIÓN</b>              | Coordinación de Partidos Políticos, Secretaría Ejecutiva y Dirección Ejecutiva de |  |
|       |          | <b>TIPO:</b>                         | Gestión   | <b>DISPONIBILIDAD DE LA INFORMACIÓN</b>                | Pública   |  |
|       |          | <b>DIMENSIÓN:</b>                    | Eficacia  | <b>UNIDAD DE ANÁLISIS</b>                              | Ministraciones  |  |
|       |          | <b>ÁMBITO:</b>                       | Procesos  | <b>COBERTURA GEOGRÁFICA</b>                            | Estatal   | El Partido de la Revolución Democrática se acredita cabalmente ante el Instituto Electoral y de Participación Ciudadana de Tabasco |
|       |          | <b>MÉTODO:</b>                       | Es el total de Presupuesto Ejercido divididas en el total de Presupuesto Programado por 100   | <b>DESAGREGACIÓN GEOGRÁFICA</b>                        | Tabasco   |  |
|       |          | <b>ALGORITMO:</b>                    | (PE/PP)*100<br>PE: Total de Presupuesto Ejercido<br>PP Total de Presupuesto Programado  | <b>PERIODICIDAD DE ACTUALIZACIÓN DE LA INFORMACIÓN</b> | Trimestral  |  |
|       |          | <b>AÑO LÍNEA BASE:</b>               | 2015  | <b>FECHA DE PUBLICACIÓN</b>                            | 10 días posteriores al cobro al mes en curso                                      |  |
|       |          | <b>VALOR LÍNEA BASE:</b>             | 100%  |  |   |  |
|       |          | <b>COMPORTEAMIENTO DEL INDICADOR</b> | Ascendente  |  |   |  |
|       |          | <b>FRECUENCIA DE MEDICIÓN:</b>       | Trimestral  |  |   |  |
|       |          | <b>UNIDAD DE MEDIDA:</b>             | Informe Trimestral  |  |   |  |
|       |          | <b>ENFOQUE TRANSVERSAL:</b>          | Población   |  |   |  |
|       |          | <b>CLASIFICACIÓN:</b>                | Acumulado   |  |   |  |
|       |          | <b>METAS:</b>                        | 100%  |  |   |  |

A C T I V I D A D 1 : 7

G

*[Handwritten signature]*

*[Handwritten signature]*

*[Handwritten signature]*

| Nivel | Objetivo | Indicadores   | Medios de verificación   |  | Supuestos |
|-------|----------|---|--|--|-----------|
|       |          | <b>NOMBRE:</b> Porcentaje de ministración del financiamiento al Partido Verde Ecologista de México<br><b>DEFINICIÓN:</b> Este indicador medirá la ministración del financiamiento a partidos políticos.<br><b>TIPO:</b> Gestión<br><b>DIMENSIÓN:</b> Eficacia<br><b>ÁMBITO:</b> Procesos<br><b>MÉTODO:</b> Es el total de ministraciones pagadas divididas en el total de ministraciones presupuestadas por 100 | <b>NOMBRE</b><br>Informe Trimestral<br><b>ÁREA RESPONSABLE DE LA INFORMACIÓN</b><br>Coordinación de Prerrogativas a Partidos Políticos, Secretaría Ejecutiva y Dirección Ejecutiva de Administración.<br><b>DISPONIBILIDAD DE LA INFORMACIÓN</b><br>Pública<br><b>UNIDAD DE ANÁLISIS</b><br>Ministraciones | El Partido Verde Ecologista de México se acredita cabalmente ante el Instituto Electoral y de Participación Ciudadana de Tabasco |           |
|       |          | <b>ALGORITMO:</b> (MP/MPR)*100<br>MP: Total de ministraciones pagadas<br>MPR: Total de ministraciones presupuestadas  | <b>COBERTURA GEOGRÁFICA</b><br>Estatal<br><b>DESAGREGACIÓN GEOGRÁFICA</b><br>Tabasco   |  |           |
|       |          | <b>AÑO LÍNEA BASE:</b> 2015<br><b>VALOR LÍNEA BASE:</b> 100%  | <b>PERIODICIDAD DE ACTUALIZACIÓN DE LA INFORMACIÓN</b><br>Trimestral   |  |           |
|       |          | <b>COMPORTEAMIENTO DEL INDICADOR</b><br>Ascendente<br><b>FRECUENCIA DE MEDICIÓN:</b> Trimestral<br><b>UNIDAD DE MEDIDA:</b> Informe Trimestral<br><b>ENFOQUE TRANSVERSAL:</b> Población<br><b>CLASIFICACIÓN:</b> Acumulado<br><b>METAS:</b> 100%  | <b>FECHA DE PUBLICACIÓN</b><br>10 días posteriores al cobro al mes en curso  |  |           |

A C T I V I D A D 1 : 8

| Nivel | Objetivo   | Indicadores |   | Medios de verificación   |  | Supuestos  |
|-------|--|-------------|---|--|--|--|
|       | <b>NOMBRE:</b><br>Porcentaje de presupuesto para ministración del financiamiento al Partido Verde Ecologista de Mexico |             | <b>DEFINICIÓN:</b><br>Este indicador medirá el gasto ejercido de la ministración del financiamiento a partidos políticos de actividades ordinarias y específicas. | <b>NOMBRE:</b><br>Informe Trimestral   |  |  |
|       | <b>TIPO:</b><br>Gestión  |             |   | <b>ÁREA RESPONSABLE DE LA INFORMACIÓN</b><br>Coordinación de Prerrogativas a Partidos Políticos, Secretaría Ejecutiva y Dirección Ejecutiva de Administración. |  |  |
|       | <b>DIMENSIÓN:</b><br>Eficacia  |             |   | <b>DISPONIBILIDAD DE LA INFORMACIÓN</b><br>Pública   |  |  |
|       | <b>ÁMBITO:</b><br>Procesos   |             |   | <b>UNIDAD DE ANÁLISIS</b><br>Ministraciones  |  |  |
|       | <b>MÉTODO:</b><br>Es el total de Presupuesto Ejercido divididas en el total de Presupuesto Programado por 100          |             |   |  |  |  |
|       | <b>ALGORITMO:</b><br>(PE/PP)*100<br>PE: Total de Presupuesto Ejercido<br>PP: Total de Presupuesto Programado           |             |   | <b>COBERTURA GEOGRÁFICA</b><br>Estatal   |  | El Partido Verde Ecologista de México se acredita cabalmente ante el Instituto Electoral y de Participación Ciudadana de Tabasco |
|       | <b>AÑO LÍNEA BASE:</b><br>2015   |             |   | <b>DESAGREGACIÓN GEOGRÁFICA</b><br>Tabasco   |  |  |
|       | <b>VALOR LÍNEA BASE:</b><br>100%   |             |   | <b>PERIODICIDAD DE ACTUALIZACIÓN DE LA INFORMACIÓN</b><br>Trimestral   |  |  |
|       | <b>COMPORTEAMIENTO DEL INDICADOR</b><br>Ascendente   |             |   |  |  |  |
|       | <b>FRECUENCIA DE MEDICIÓN:</b><br>Trimestral   |             |   |  |  |  |
|       | <b>UNIDAD DE MEDIDA:</b><br>Informe Trimestral   |             |   |  |  |  |
|       | <b>ENFOQUE TRANSVERSAL:</b><br>Población   |             |   |  |  |  |
|       | <b>CLASIFICACIÓN:</b><br>Acumulado   |             |   |  |  |  |
|       | <b>METAS:</b><br>100%  |             |   | <b>FECHA DE PUBLICACIÓN</b><br>10 días posteriores al cobro al mes en curso  |  |  |

A C T I V I D A D 1 . 8

G

| Nivel   | Objetivo   | Indicadores  |  | Medios de verificación |  | Supuestos |
|---|--|--|--|------------------------|--|-----------|
|   | <b>NOMBRE:</b><br>Porcentaje de ministración del financiamiento al Partido Acción Nacional                               | <b>NOMBRE:</b><br>Informe Trimestral   |  |                        |  |           |
|   | <b>DEFINICIÓN:</b><br>Este indicador medirá la ministración del financiamiento a partidos políticos.                     | <b>ÁREA RESPONSABLE DE LA INFORMACIÓN</b><br>Coordinación de Prerrogativas a Partidos Políticos, Secretaría Ejecutiva y Dirección Ejecutiva de Administración. |  |                        |  |           |
|   | <b>TIPO:</b><br>Gestión  | <b>DISPONIBILIDAD DE LA INFORMACIÓN</b><br>Pública   |  |                        |  |           |
|   | <b>DIMENSIÓN:</b><br>Eficacia  | <b>UNIDAD DE ANÁLISIS</b><br>Ministración  |  |                        |  |           |
|   | <b>ÁMBITO:</b><br>Procesos   | <b>COBERTURA GEOGRÁFICA</b><br>Estatal   |  |                        |  |           |
|   | <b>MÉTODO:</b><br>Es el total de ministraciones pagadas divididas en el total de ministraciones presupuestadas por 100   | <b>DESAGREGACIÓN GEOGRÁFICA</b><br>Tabasco   |  |                        |  |           |
| A<br>C<br>T<br>I<br>V<br>I<br>D<br>A<br>D<br>1<br>: | <b>ALGORITMO:</b><br>(MP/MPRY)*100<br>MP: Total de ministraciones pagadas<br>MPY: Total de ministraciones presupuestadas | <b>PERIODICIDAD DE ACTUALIZACIÓN DE LA INFORMACIÓN</b><br>Trimestral   |  |                        |  |           |
|   | <b>AÑO LÍNEA BASE:</b><br>2018   | <b>FECHA DE PUBLICACIÓN</b><br>10 días posteriores al cobro al mes en curso  |  |                        |  |           |
|   | <b>VALOR LÍNEA BASE:</b><br>100%   |  |  |                        |  |           |
|   | <b>COMFORTAMIENTO DEL INDICADOR</b><br>Ascendente  |  |  |                        |  |           |
|   | <b>FRECUENCIA DE MEDICIÓN:</b><br>Trimestral   |  |  |                        |  |           |
|   | <b>UNIDAD DE MEDIDA:</b><br>Informe Trimestral   |  |  |                        |  |           |
|   | <b>ENFOQUE TRANSVERSAL:</b><br>Población   |  |  |                        |  |           |
|   | <b>CLASIFICACIÓN:</b><br>Acumulado   |  |  |                        |  |           |
|   | <b>METAS:</b><br>100%  |  |  |                        |  |           |

G

*[Handwritten signature]*

*[Handwritten signature]*



| Nivel | Objetivo | Indicadores   | Medios de verificación   |  | Supuestos |
|-------|----------|---|--|--|-----------|
| A     |          | <b>NOMBRE:</b> Porcentaje de presupuesto para ministración del financiamiento al Partido Acción Nacional<br><b>DEFINICIÓN:</b> Este indicador medirá el gasto ejercido de la ministración del financiamiento a partidos políticos de actividades ordinarias y específicas.<br><b>TIPO:</b> Gestión<br><b>DIMENSIÓN:</b> Eficacia<br><b>ÁMBITO:</b> Procesos<br><b>MÉTODO:</b> Es el total de Presupuesto Ejercido divididas en el total de Presupuesto Programado por 100<br><b>ALGORITMO:</b> (PE/PP)*100<br>PE: Total de Presupuesto Ejercido<br>PP Total de Presupuesto Programado | <b>NOMBRE</b><br>Informe Trimestral<br><b>ÁREA RESPONSABLE DE LA INFORMACIÓN</b><br>Coordinación de Prerrogativas a Partidos Políticos, Secretaría Ejecutiva y Dirección Ejecutiva de Administración.<br><b>DISPONIBILIDAD DE LA INFORMACIÓN</b><br>Pública<br><b>UNIDAD DE ANÁLISIS</b><br>Ministración | El Partido de Acción Nacional se acredita cabalmente ante el Instituto Electoral y de Participación Ciudadana de Tabasco |           |
| C     |          | <b>AÑO LÍNEA BASE:</b> 2018<br><b>VALOR LÍNEA BASE:</b> 100%<br><b>COMPORTEAMIENTO DEL INDICADOR:</b> Ascendente<br><b>FRECUENCIA DE MEDICIÓN:</b> Trimestral<br><b>UNIDAD DE MEDIDA:</b> Informe Trimestral<br><b>ENFOQUE TRANSVERSAL:</b> Población<br><b>CLASIFICACIÓN:</b> Acumulado<br><b>METAS:</b> 100%  | <b>PERIODICIDAD DE ACTUALIZACIÓN DE LA INFORMACIÓN</b><br>Trimestral<br><b>FECHA DE PUBLICACIÓN</b><br>10 días posteriores al cobro al mes en curso  |  |           |

G

*[Handwritten mark]*

*[Handwritten mark]*

*[Handwritten signature]*

| Nivel | Objetivo   | Indicadores   | Medios de verificación  | Supuestos  |
|-------|--|---|---|--|
| A     | Ministración del financiamiento al Partido del Trabajo PT (ordinarias y específicas) | <p><b>NOMBRE:</b> Porcentaje de ministración del financiamiento al Partido del Trabajo</p> <p><b>DEFINICIÓN:</b> Este indicador medirá la ministración del financiamiento a partidos políticos.</p> <p><b>TIPO:</b> Gestión</p> <p><b>DIMENSIÓN:</b> Eficacia</p> <p><b>ÁMBITO:</b> Procesos</p> <p><b>MÉTODO:</b> Es el total de ministraciones pagadas divididas en el total de ministraciones presupuestadas por 100</p> | <p><b>NOMBRE</b><br/>Informe Trimestral</p> <p><b>ÁREA RESPONSABLE DE LA INFORMACIÓN</b><br/>Coordinación de Prerrogativas a Partidos Políticos, Secretaría Ejecutiva y Dirección Ejecutiva de Administración.</p> <p><b>DISPONIBILIDAD DE LA INFORMACIÓN</b><br/>Pública</p> <p><b>UNIDAD DE ANÁLISIS</b><br/>Ministración</p> | <p>El Partido del Trabajo se acredita cabalmente ante el Instituto Electoral y de Participación Ciudadana de Tabasco</p> |
| C     |  | (MP/MPR)*100  | COBERTURA GEOGRÁFICA  | Estatil  |
| T     |  | MP: Total de ministraciones pagadas   | DESAGREGACIÓN GEOGRÁFICA  | Tabasco  |
| I     |  | MPr: Total de ministraciones presupuestadas   | PERIODICIDAD DE LA ACTUALIZACIÓN DE LA INFORMACIÓN  | Trimestral   |
| V     |  | 2018  | FECHA DE PUBLICACIÓN  | 10 días posteriores al cobro al mes en curso   |
| D     |  | 100%  |   |  |
| A     |  | Ascendente  |   |  |
| D     |  | Informe Trimestral  |   |  |
| D     |  | Población   |   |  |
| 1     |  | Acumulado   |   |  |
| :     |  | 100%  |   |  |
| 1     |  |   |   |  |
| 0     |  |   |   |  |

9

*[Handwritten signature]*

*[Handwritten signature]*

*[Handwritten signature]*

| Nivel | Objetivo | Indicadores   | Medios de verificación   | Supuestos   |
|-------|----------|---|--|---|
|       |          | <b>NOMBRE:</b> Porcentaje de presupuesto para ministración del financiamiento al Partido del Trabajo<br><b>DEFINICIÓN:</b> Este indicador medirá el gasto ejercido de la ministración del financiamiento a partidos políticos de actividades ordinarias y específicas.<br><b>TIPO:</b> Gestión<br><b>DIMENSIÓN:</b> Eficacia<br><b>ÁMBITO:</b> Procesos<br><b>MÉTODO:</b> Es el total de Presupuesto Ejercido divididas en el total de Presupuesto Programado por 100 | <b>NOMBRE</b><br>Informe Trimestral<br><b>ÁREA RESPONSABLE DE LA INFORMACIÓN</b><br>Coordinación de Perrogativas a Partidos Políticos, Secretaría Ejecutiva y Dirección Ejecutiva de Administración. |   |
|       |          | <b>ALGORITMO:</b><br>(PE/PP)*100<br>PE: Total de Presupuesto Ejercido<br>PP: Total de Presupuesto Programado  | <b>UNIDAD DE ANÁLISIS</b><br>Ministración  | El Partido del Trabajo se acredita cabalmente ante el Instituto Electoral y de Participación Ciudadana de Tabasco |
|       |          | <b>AÑO LÍNEA BASE:</b> 2018<br><b>VALOR LÍNEA BASE:</b> 100%<br><b>COMPORTEAMIENTO DEL INDICADOR</b> Ascendente<br><b>FRECUENCIA DE MEDICIÓN:</b> Trimestral<br><b>UNIDAD DE MEDIDA:</b> Informe Trimestral<br><b>ENFOQUE TRANSVERSAL:</b> Población<br><b>CLASIFICACIÓN:</b> Acumulado<br><b>METAS:</b> 100%   | <b>COBERTURA GEOGRÁFICA</b><br>Estatal<br><b>DESAGREGACIÓN GEOGRÁFICA</b><br>Tabasco   |   |
|       |          |   | <b>PERIODICIDAD DE LA ACTUALIZACIÓN DE LA INFORMACIÓN</b>  |   |
|       |          |   | <b>FECHA DE PUBLICACIÓN</b>  | 10 días posteriores al cobro al mes en curso  |

9

*[Handwritten signature]*




*[Handwritten signature]*

A C T I V I D A D 1 1 0

| Nivel | Objetivo | Indicadores   | Medios de verificación              |   | Supuestos  |
|-------|----------|---|-------------------------------------|---|--|
|       |          | <p>Porcentaje de ministración del financiamiento al Partido Movimiento Ciudadano</p>                        | <b>NOMBRE</b>                       | Ministración de financiamiento a Partidos Políticos   |  |
|       |          | <p>Este indicador medirá la ministración del financiamiento a partidos políticos.</p>                       | <b>DEFINICIÓN:</b>                  | Coordinación de Prerrogativas a Partidos Políticos, Secretaría Ejecutiva y Dirección Ejecutiva de Administración. |  |
|       |          | <p>Gestión</p>  | <b>TIPO:</b>                        |   |  |
|       |          | <p>Eficacia</p>   | <b>DIMENSIÓN:</b>                   | Pública   |  |
|       |          | <p>Procesos</p>   | <b>ÁMBITO:</b>                      |   |  |
|       |          | <p>Es el total de ministraciones pagadas divididas en el total de ministraciones presupuestadas por 100</p> | <b>MÉTODO:</b>                      | Informes Trimestrales   |  |
|       |          | <p>(MP/MPR)*100<br/>MP: Total de ministraciones pagadas<br/>MPR: Total de ministraciones presupuestadas</p> | <b>ALGORITMO:</b>                   | Estatal   | El Partido Movimiento Ciudadano se acredita cabalmente ante el Instituto Electoral y de Participación Ciudadana de Tabasco |
|       |          | <p>2018</p>   | <b>AÑO LÍNEA BASE:</b>              | Tabasco   |  |
|       |          | <p>100%</p>   | <b>VALOR LÍNEA BASE:</b>            |   |  |
|       |          | <p>Ascendente</p>   | <b>COMPORTAMIENTO DEL INDICADOR</b> | Trimestral  |  |
|       |          | <p>Informe Trimestral</p>   | <b>FRECUENCIA DE MEDICIÓN:</b>      | Período de actualización de la información  |  |
|       |          | <p>Población</p>  | <b>UNIDAD DE MEDIDA:</b>            | 10 días posteriores al cobro al mes en curso  |  |
|       |          | <p>Acumulado</p>  | <b>ENFOQUE TRANSVERSAL:</b>         |   |  |
|       |          | <p>100%</p>   | <b>CLASIFICACIÓN:</b>               |   |  |
|       |          |   | <b>METAS:</b>                       |   |  |

A C T I V I D A D 1 : 1 1

| Nivel | Objetivo  | Indicadores  | Medios de verificación   |  | Supuestos   |
|-------|---|--|--|--|---|
| A     |   | <b>NOMBRE:</b> Porcentaje de presupuesto para ministración del financiamiento al Partido Movimiento Ciudadano  | <b>NOMBRE</b><br>Ministración de financiamiento a Partidos Políticos   |  |   |
| C     |   | <b>DEFINICIÓN:</b> Este indicador medirá el gasto ejercido de la ministración del financiamiento a partidos políticos de actividades ordinarias y específicas. | <b>ÁREA RESPONSABLE DE LA INFORMACIÓN</b><br>Coordinación de Prerrogativas a Partidos Políticos, Secretaría Ejecutiva y Dirección Ejecutiva de Administración. |  |   |
| T     |   | <b>TIPO:</b> Gestión   | <b>DISPONIBILIDAD DE LA INFORMACIÓN</b><br>Pública   |  |   |
| I     |   | <b>DIMENSIÓN:</b> Eficacia   | <b>UNIDAD DE ANÁLISIS</b><br>Informes Trimestrales   |  |   |
| V     |   | <b>ÁMBITO:</b> Procesos  | <b>COBERTURA GEOGRÁFICA</b><br>Estatal   |  |   |
| I     |   | <b>MÉTODO:</b> Es el total de Presupuesto Ejercido divididas en el total de Presupuesto Programado por 100   | <b>DESAGREGACIÓN GEOGRÁFICA</b><br>Tabasco   |  |   |
| D     | Ministración del financiamiento al Partido Movimiento Ciudadano MC (ordinarias y específicas) | <b>ALGORITMO:</b> (PE/PP)*100<br>PE: Total de Presupuesto Ejercido<br>PP: Total de Presupuesto Programado  | <b>PERIODICIDAD DE LA ACTUALIZACIÓN DE LA INFORMACIÓN</b><br>Trimestral  |  | El Partido Movimiento Ciudadano se acredita cabalmente ante el Instituto Electoral y de Participación Ciudadana del Tabasco |
| A     |   | <b>AÑO LÍNEA BASE:</b> 2018  |  |  |   |
| D     |   | <b>VALOR LÍNEA BASE:</b> 100%  |  |  |   |
| 1     |   | <b>COMPORTAMIENTO DEL INDICADOR</b><br>Ascendente  |  |  |   |
| 1     |   | <b>FRECUENCIA DE MEDICIÓN:</b> Trimestral  |  |  |   |
| 1     |   | <b>UNIDAD DE MEDIDA:</b> Informe Trimestral  |  |  |   |
|       |   | <b>ENFOQUE:</b> Población  |  |  |   |
|       |   | <b>TRANSVERSAL:</b> Acumulado  |  |  |   |
|       |   | <b>CLASIFICACION:</b> 100%   |  |  |   |
|       |   | <b>METAS:</b>  | <b>FECHA DE PUBLICACIÓN</b><br>10 días posteriores al cobro al mes en curso  |  |   |

| Nivel | Objetivo  | Indicadores   |  | Medios de verificación   |  | Supuestos   |
|-------|---|---|--|--|--|---|
|       |   | <b>NOMBRE:</b> Porcentaje de ministración del financiamiento al Partido Encuentro Solidario                             |  | <b>NOMBRE</b><br>Ministración de financiamiento a Partidos Políticos   |  |   |
|       |   | <b>DEFINICIÓN:</b> Este indicador medirá la ministración del financiamiento al Partido Encuentro Solidario              |  | <b>ÁREA RESPONSABLE DE LA INFORMACIÓN</b><br>Coordinación de Prerrogativas a Partidos Políticos, Secretaría Ejecutiva y Dirección Ejecutiva de Administración. |  |   |
|       |   | <b>TIPO:</b> Gestión  |  | <b>DISPONIBILIDAD DE LA INFORMACIÓN</b><br>Pública   |  |   |
|       |   | <b>DIMENSIÓN:</b> Eficacia  |  | <b>UNIDAD DE ANÁLISIS</b><br>Informes Trimestrales   |  |   |
|       |   | <b>ÁMBITO:</b> Procesos   |  | <b>COBERTURA GEOGRÁFICA</b><br>Estatal   |  |   |
|       |   | <b>MÉTODO:</b> Es el total de ministraciones pagadas divididas en el total de ministraciones presupuestadas por 100     |  | <b>DESAGREGACIÓN GEOGRÁFICA</b><br>Tabasco   |  |   |
|       | Ministración del financiamiento al Partido Encuentro Solidario PES (ordinarias y específicas) | <b>ALGORITMO:</b><br>(MP/MPR)*100<br>MP: Total de ministraciones pagadas<br>MPR: Total de ministraciones presupuestadas |  | <b>PERIODICIDAD DE ACTUALIZACIÓN DE LA INFORMACIÓN</b><br>Trimestral   |  | El Partido Encuentro Solidario se acredita cabalmente ante el Instituto Electoral y de Participación Ciudadana de Tabasco |
|       |   | <b>AÑO LÍNEA BASE:</b> 2015   |  |  |  |   |
|       |   | <b>VALOR LÍNEA BASE:</b> 100%   |  |  |  |   |
|       |   | <b>COMPORTAMIENTO DEL INDICADOR DE FRECUENCIA DE MEDICIÓN:</b> Ascendente   |  |  |  |   |
|       |   | <b>UNIDAD DE MEDIDA:</b> Trimestral   |  |  |  |   |
|       |   | <b>ENFOQUE TRANSVERSAL:</b> Informe Trimestral  |  |  |  |   |
|       |   | <b>CLASIFICACIÓN:</b> Población   |  |  |  |   |
|       |   | <b>METAS:</b> Acumulado   |  | <b>FECHA PUBLICACIÓN</b><br>DE 10 días posteriores al cobro al mes en curso  |  |   |
|       |   | <b>METAS:</b> 100%  |  |  |  |   |

A C T I V I D A D 1 : 1 2

| Nivel | Objetivo  | Indicadores  | Medios de verificación  | Supuestos   |
|-------|---|--|---|---|
| A     | Ministración del financiamiento al Partido Encuentro Solidario (ordinarias y específicas) | <p><b>NOMBRE:</b> Porcentaje de presupuesto para ministración del financiamiento al Partido Encuentro Solidario</p> <p><b>DEFINICIÓN:</b> Este indicador medirá el gasto ejercido de la ministración del financiamiento a partidos políticos de actividades ordinarias y específicas.</p> <p><b>TIPO:</b> Gestión</p> <p><b>DIMENSIÓN:</b> Eficacia</p> <p><b>ÁMBITO:</b> Procesos</p> <p><b>MÉTODO:</b> Es el total de Presupuesto Ejercido divididas en el total de Presupuesto Programado por 100</p> | <p><b>NOMBRE:</b> Ministración de financiamiento a Partidos Políticos</p> <p><b>ÁREA RESPONSABLE DE LA INFORMACIÓN:</b> Coordinación de Prerrogativas a Partidos Políticos, Secretaría Ejecutiva y Dirección Ejecutiva de Administración.</p> <p><b>DISPONIBILIDAD DE LA INFORMACIÓN:</b> Pública</p> <p><b>UNIDAD DE ANÁLISIS:</b> Informes Trimestrales</p> | El Partido Encuentro Solidario se acredita cabalmente ante el Instituto Electoral y de Participación Ciudadana de Tabasco |
| C     |   | <p><b>ALGORITMO:</b> <math>(PE/PP) \cdot 100</math><br/>PE: Total de Presupuesto Ejercido<br/>PP: Total de Presupuesto Programado</p>  | <p><b>COBERTURA GEOGRÁFICA:</b> Estatal</p> <p><b>DESAGREGACIÓN GEOGRÁFICA:</b> Tabasco</p>   |   |
| T     |   | <p><b>AÑO LÍNEA BASE:</b> 2015</p> <p><b>VALOR LÍNEA BASE:</b> 100%</p>  | <p><b>PERIODICIDAD DE ACTUALIZACIÓN DE LA INFORMACIÓN:</b> Trimestral</p>   |   |
| I     |   | <p><b>COMPORTAMIENTO DEL INDICADOR DE FRECUENCIA:</b> Ascendente</p> <p><b>MEDICIÓN:</b> Trimestral</p>  |   |   |
| V     |   | <p><b>UNIDAD DE MEDIDA:</b> Informe Trimestral</p> <p><b>ENFOQUE TRANSVERSAL:</b> Población</p>  |   |   |
| I     |   | <p><b>CLASIFICACIÓN:</b> Acumulado</p> <p><b>METAS:</b> 100%</p>   | <p><b>FECHA PUBLICACIÓN:</b> DE 10 días posteriores al cobro al mes en curso</p>  |   |

*(Handwritten signature)*

*(Handwritten signature)*

*(Handwritten signature)*

| Nivel | Objetivo | Indicadores                         |  | Medios de verificación                                 |   | Supuestos  |
|-------|----------|-------------------------------------|--|--|---|--|
|       |          | <b>NOMBRE:</b>                      | Porcentaje de ministración del financiamiento al Partido Fuerza social por Mexico                      | <b>NOMBRE</b>  | Ministración de financiamiento a Partidos Políticos   |  |
|       |          | <b>DEFINICIÓN:</b>                  | Este indicador medirá la ministración del financiamiento al Partido Fuerza social por Mexico           | <b>ÁREA RESPONSABLE DE LA INFORMACIÓN</b>              | Coordinación de Prerrogativas a Partidos Políticos, Secretaría Ejecutiva y Dirección Ejecutiva de Administración. |  |
|       |          | <b>TIPO:</b>                        | Gestión  | <b>DISPONIBILIDAD DE LA INFORMACIÓN</b>                | Pública   |  |
|       |          | <b>DIMENSIÓN:</b>                   | Eficacia   | <b>UNIDAD DE ANÁLISIS</b>                              | Informes Trimestrales   |  |
|       |          | <b>ÁMBITO:</b>                      | Procesos   | <b>COBERTURA GEOGRÁFICA</b>                            | Estatal   |  |
|       |          | <b>MÉTODO:</b>                      | Es el total de ministraciones pagadas divididas en el total de ministraciones presupuestadas por 100   | <b>DESAGREGACIÓN GEOGRÁFICA</b>                        | Tabasco   | El Partido Fuerza Social por Mexico se acredita cabalmente ante el Instituto Electoral y de Participación Ciudadana de Tabasco |
|       |          | <b>ALGORITMO:</b>                   | $(MP/MPR) * 100$<br>MP: Total de ministraciones pagadas<br>MPr: Total de ministraciones presupuestadas | <b>PERIODICIDAD DE ACTUALIZACIÓN DE LA INFORMACIÓN</b> | Trimestral  |  |
|       |          | <b>AÑO LÍNEA BASE:</b>              |  | <b>FECHA DE PUBLICACIÓN</b>                            | 10 días posteriores al cobro al mes en curso  |  |
|       |          | <b>VALOR LÍNEA BASE:</b>            |  | <b>ASCENDENTE</b>                                      |   |  |
|       |          | <b>COMPORTAMIENTO DEL INDICADOR</b> | Ascendente   | <b>TRIMESTRAL</b>                                      |   |  |
|       |          | <b>FRECUENCIA DE MEDICIÓN:</b>      | Informe Trimestral   | <b>ENFOQUE TRANSVERSAL:</b>                            | Población   |  |
|       |          | <b>UNIDAD DE MEDIDA:</b>            | Población  | <b>CLASIFICACIÓN:</b>                                  | Acumulado   |  |
|       |          | <b>METAS:</b>                       | 100%   |  |   |  |

A  
C  
T  
I  
V  
I  
D  
A  
D  
1  
:  
1  
4

G




Y

J



| Nivel | Objetivo | Indicadores                         |   |  | Medios de verificación  |  | Supuestos |
|-------|----------|-------------------------------------|---|--|---|--|-----------|
|       |          | <b>NOMBRE:</b>                      | Porcentaje de presupuesto para ministración del financiamiento al Partido Fuerza Social por Mexico  | <b>NOMBRE:</b>   | Ministración de financiamiento a Partidos Políticos   |  |           |
|       |          | <b>DEFINICIÓN:</b>                  | Este indicador medirá el gasto ejercido de la ministración del financiamiento a partidos políticos de actividades ordinarias y específicas. | <b>ÁREA RESPONSABLE DE LA INFORMACIÓN</b>              | Coordinación de Prerrogativas a Partidos Políticos, Secretaria Ejecutiva y Dirección Ejecutiva de Administración. |  |           |
|       |          | <b>TIPO:</b>                        | Gestión   | <b>DISPONIBILIDAD DE LA INFORMACIÓN</b>                | Pública   |  |           |
|       |          | <b>DIMENSIÓN:</b>                   | Eficacia  | <b>UNIDAD DE ANÁLISIS</b>                              | Informes Trimestrales   |  |           |
|       |          | <b>ÁMBITO:</b>                      | Procesos  | <b>COBERTURA GEOGRÁFICA</b>                            | Estatal   |  |           |
|       |          | <b>MÉTODO:</b>                      | Es el total de Presupuesto Ejercido divididas en el total de Presupuesto Programado por 100   | <b>DESAGREGACIÓN GEOGRÁFICA</b>                        | Tabasco   |  |           |
|       |          | <b>ALGORITMO:</b>                   | (PE/PP)*100<br>PE: Total de Presupuesto Ejercido<br>PP: Total de Presupuesto Programado   | <b>PERIODICIDAD DE ACTUALIZACIÓN DE LA INFORMACIÓN</b> | Trimestral  |  |           |
|       |          | <b>AÑO LÍNEA BASE:</b>              |   | <b>FECHA DE PUBLICACIÓN</b>                            | 10 días posteriores al cobro al mes en curso  |  |           |
|       |          | <b>VALOR LÍNEA BASE:</b>            |   |  |   |  |           |
|       |          | <b>COMPORTAMIENTO DEL INDICADOR</b> | Ascendente  |  |   |  |           |
|       |          | <b>FRECUENCIA DE MEDICIÓN:</b>      | Trimestral  |  |   |  |           |
|       |          | <b>UNIDAD DE MEDIDA:</b>            | Informe Trimestral  |  |   |  |           |
|       |          | <b>ENFOQUE TRANSVERSAL:</b>         | Población   |  |   |  |           |
|       |          | <b>CLASIFICACIÓN:</b>               | Acumulado   |  |   |  |           |
|       |          | <b>METAS:</b>                       | 100%  |  |   |  |           |

A  
C  
T  
I  
V  
I  
D  
A  
D  
1  
1  
4

| Nivel                                     | Objetivo   | Indicadores   | Medios de verificación   | Supuestos   |
|---|--|---|--|---|
| A<br>C<br>T<br>I<br>V<br>I<br>D<br>A<br>D | MINISTRACIÓN DEL FINANCIAMIENTO PÚBLICO DE CAMPAÑA A PARTIDOS POLÍTICOS LOCALES, NACIONALES, DE NUEVA CREACIÓN Y CANDIDATOS INDEPENDIENTES | <p>Porcentaje de ministración del financiamiento a Partidos Políticos Nuevos</p> <p>Este indicador medirá la ministración del financiamiento a partidos políticos nuevos</p> <p>Gestión</p> <p>Eficacia</p> <p>Procesos</p> <p>Es el total de ministraciones pagadas divididas en el total de ministraciones presupuestadas por 100</p> | <p>Ministración de financiamiento a Partidos Políticos</p> <p>Coordinación de Perrogativas a Partidos Políticos,</p> <p>Secretaría Ejecutiva y Dirección Ejecutiva de Administración</p> <p>Pública</p> <p>Informes Trimestrales</p> | Los nuevos Partidos Políticos se acreditarán cabalmente ante el Instituto Electoral y de Participación Ciudadana de Tabasco |
| 1   | ALGORITMO:   | (MP/MPR)*100<br>MP: Total de ministraciones pagadas<br>MPr: Total de ministraciones presupuestadas  | COBERTURA GEOGRÁFICA   | Estatal   |
| 1   | AÑO LÍNEA BASE:  | [REDACTED]  | DESAGREGACIÓN GEOGRÁFICA   | Tabasco   |
| 5   | VALOR LÍNEA BASE:  | Ascendente  | PERIODICIDAD DE ACTUALIZACIÓN DE LA INFORMACIÓN  | Trimestral  |
|   | COMPORTAMIENTO DEL INDICADOR   | Trimestral  | FECHA PUBLICACIÓN  | DE 10 días posteriores al cobro al mes en curso   |
|   | FRECUENCIA DE MEDICIÓN:  | Informe Trimestral  |  |   |
|   | UNIDAD DE MEDIDA:  | Población   |  |   |
|   | ENFOQUE TRANSVERSAL:   | Acumulado   |  |   |
|   | CLASIFICACIÓN:   | 100%  |  |   |
|   | METAS:   |   |  |   |

| Nivel | Objetivo  | Indicadores  | Medios de verificación   | Supuestos   |
|-------|---|--|--|---|
| A     | MINISTERIO PÚBLICO DE<br>FINANCIAMIENTO PÚBLICO DE<br>CAMPAÑA A PARTIDOS<br>POLÍTICOS LOCALES,<br>NACIONALES, DE NUEVA<br>CREACIÓN Y CANDIDATOS<br>INDEPENDIENTES | <b>NOMBRE:</b> Porcentaje de presupuesto para ministración del financiamiento a Partidos Políticos locales, nacionales, de nueva creación y candidatos independientes.                               | <b>NOMBRE:</b> Ministración de financiamiento a Partidos Políticos   | Los nuevos Partidos Políticos se acreditan cabalmente ante el Instituto Electoral y de Participación Ciudadana de Tabasco |
| C     |   | <b>DEFINICIÓN:</b> Este indicador medirá el gasto ejercido de la ministración del financiamiento de campaña a Partidos Políticos Locales, nacionales, de nueva creación y Candidatos Independientes. | <b>ÁREA RESPONSABLE DE LA INFORMACIÓN:</b> Coordinación de Prerrogativas a Partidos Políticos, Secretaría Ejecutiva y Dirección Ejecutiva de Administración. |   |
| T     |   | <b>TIPO:</b> Gestión   | <b>DISPONIBILIDAD DE LA INFORMACIÓN:</b> Pública   |   |
| I     |   | <b>DIMENSIÓN:</b> Eficacia   | <b>UNIDAD DE ANÁLISIS:</b> Informes Trimestrales   |   |
| V     |   | <b>ÁMBITO:</b> Procesos  | <b>COBERTURA GEOGRÁFICA:</b> Estatal   |   |
| I     |   | <b>MÉTODO:</b> Es el total de Presupuesto Ejercido divididas en el total de Presupuesto Programado por 100   | <b>DESAGREGACIÓN GEOGRÁFICA:</b> Tabasco   |   |
| D     |   | <b>ALGORITMO:</b> (PE/PP)*100<br>PE: Total de Presupuesto Ejercido<br>PP: Total de Presupuesto Programado  | <b>PERIODICIDAD DE ACTUALIZACIÓN DE LA INFORMACIÓN:</b> Trimestral   |   |
| A     |   | <b>AÑO LÍNEA BASE:</b>   | <b>UNIDAD DE MEDIDA:</b> Informe Trimestral  |   |
| D     |   | <b>VALOR LÍNEA BASE:</b>   | <b>ENFOQUE TRANSVERSAL:</b> Población  |   |
| 1     |   | <b>COMPORTAMIENTO DEL INDICADOR:</b> Ascendente  | <b>CLASIFICACIÓN:</b> Acumulado  |   |
| 1     | <b>FRECUENCIA DE MEDICIÓN:</b> Trimestral   | <b>METAS:</b> 100%   |  |   |
| 5     | <b>UNIDAD DE MEDIDA:</b> Informe Trimestral   | <b>FECHA DE PUBLICACIÓN:</b> DE 10 días posteriores al cobro al mes en curso   |  |   |

Handwritten signature and initials.

Handwritten signature.

| Nivel | Objetivo  | Indicadores   | Medios de verificación   |  | Supuestos |
|-------|---|---|--|--|-----------|
| A     | Ministración del financiamiento al Partido Redes Sociales Progresistas (ordinarias y específicas) | <p><b>NOMBRE:</b> Porcentaje de ministración del financiamiento al Partido Redes Sociales Progresistas</p> <p><b>DEFINICIÓN:</b> Este indicador medirá la ministración del financiamiento al Partido Redes Sociales Progresistas</p> <p><b>TIPO:</b> Gestión</p> <p><b>DIMENSIÓN:</b> Eficacia</p> <p><b>ÁMBITO:</b> Procesos</p> <p><b>MÉTODO 2:</b> Es el total de ministraciones pagadas divididas en el total de ministraciones presupuestadas por 100</p> <p><b>ALGORITMO 2:</b> (MP/MPR)*100<br/>MP: Total de ministraciones pagadas</p> <p><b>AÑO LÍNEA BASE:</b> [REDACTED]</p> <p><b>VALOR LÍNEA BASE:</b> [REDACTED]</p> <p><b>COMPORTAMIENTO DEL INDICADOR:</b> Ascendente</p> <p><b>FRECUENCIA DE MEDICIÓN:</b> Trimestral</p> <p><b>UNIDAD DE MEDIDA:</b> Informe Trimestral</p> <p><b>ENFOQUE TRANSVERSAL:</b> Población</p> <p><b>CLASIFICACION:</b> Acumulado</p> <p><b>METAS:</b> 100%</p> | <p><b>NOMBRE:</b> Ministración de financiamiento a Partidos Políticos</p> <p><b>ÁREA RESPONSABLE DE LA INFORMACIÓN:</b> Coordinación de Prerrogativas a Partidos Políticos, Secretaría Ejecutiva y Dirección Ejecutiva de Administración.</p> <p><b>DISPONIBILIDAD DE LA INFORMACIÓN:</b> Pública</p> <p><b>UNIDAD DE ANÁLISIS:</b> Informes Trimestrales</p> <p><b>COBERTURA GEOGRÁFICA:</b> Estatal</p> <p><b>DESAGREGACIÓN GEOGRÁFICA:</b> Tabasco</p> <p><b>PERIODICIDAD DE ACTUALIZACIÓN DE LA INFORMACIÓN:</b> Trimestral</p> <p><b>FECHA DE PUBLICACIÓN:</b> 10 días posteriores al cobro al mes en curso</p> | <p>El Partido Redes Sociales Progresistas se acredita cabalmente ante el Instituto Electoral y de Participación Ciudadana de Tabasco</p> |           |

*[Handwritten signature]*

*[Handwritten signature]*

| Nivel | Objetivo   | Indicadores   | Medios de verificación                              | Supuestos   |
|-------|--|---|---|---|
| A     | Ministración del financiamiento al Partido Progresistas (ordinarias y específicas) | Porcentaje de presupuesto para ministración del financiamiento al Partido Redes Sociales Progresistas                                       | Ministración de financiamiento a Partidos Políticos | a   |
| C     |  | Este indicador medirá el gasto ejercido de la ministración del financiamiento a partidos políticos de actividades ordinarias y específicas. | ÁREA RESPONSABLE DE LA INFORMACIÓN                  | Coordinación de Prerrogativas a Partidos Políticos, Secretaría Ejecutiva y Dirección Ejecutiva de Administración.                 |
| T     |  | Gestión   | DISPONIBILIDAD DE LA INFORMACIÓN                    | Pública   |
| I     |  | Eficacia  | UNIDAD DE ANÁLISIS                                  | Informes Trimestrales   |
| V     |  | Procesos  | COBERTURA GEOGRÁFICA                                | Estatal   |
| I     |  | Es el total de Presupuesto Ejercido divididas en el total de Presupuesto Programado por 100   | DESAGREGACIÓN GEOGRÁFICA                            | Tabasco   |
| D     | Ministración del financiamiento al Partido Progresistas (ordinarias y específicas) | (PE/PP)*100<br>PE: Total de Presupuesto Ejercido<br>PP: Total de Presupuesto Programado   | PERIODICIDAD DE ACTUALIZACIÓN DE LA INFORMACIÓN     | El Partido Redes Sociales Progresistas se acredita cabalmente ante el Instituto Electoral y de Participación Ciudadana de Tabasco |
| A     |  | ALGORITMO 2:  |   |   |
| D     |  | AÑO LÍNEA BASE:   |   |   |
| 1     |  | VALOR LÍNEA BASE:   |   |   |
| 1     |  | COMPORTAMIENTO DEL INDICADOR  |   |   |
| 6     |  | FRECUENCIA DE MEDICIÓN:   |   |   |
|       |  | UNIDAD DE MEDIDA:   |   |   |
|       |  | ENFOQUE TRANSVERSAL:  |   |   |
|       |  | CLASIFICACIÓN:  | FECHA DE PUBLICACIÓN                                | 10 días posteriores al cobro al mes en curso  |
|       |  | METAS:  |   |   |
|       |  |   |   |   |

*[Handwritten signature]*

*[Handwritten signature]*

| Nivel | Objetivo | Indicadores  | Medios de verificación   | Supuestos  |
|-------|----------|--|--|--|
|       |          | <p><b>NOMBRE:</b> Porcentaje de participación a eventos institucionales realizados.</p> <p><b>DEFINICIÓN:</b> Sumar todas las participaciones y/o asistencias de la población, a los eventos que lleve a cabo el IEPC Tabasco con respecto a materia electoral.<br/>Se entiende por eventos:<br/>Conferencias<br/>Talleres<br/>Diplomados<br/>Cursos<br/>Concursos<br/>Foros</p> <p><b>TIPO:</b> Estratégico</p> <p><b>DIMENSIÓN:</b> Eficacia</p> <p><b>ÁMBITO:</b> Resultados</p> <p><b>MÉTODO:</b> Es el Total de asistentes a los eventos del IEPC dividido entre el Total de asistentes esperados acudir a los eventos del IEPC por 100</p> <p><b>ALGORITMO:</b><br/>(APEN/AE)*100<br/>APEN: Total de Asistentes a evento Reales<br/>AE: Total de Asistentes a evento Esperados<br/>TPPC: Total en porcentaje de asistente a los eventos del IEPC</p> <p><b>AÑO LÍNEA BASE:</b> 2020</p> <p><b>VALOR LÍNEA BASE:</b> Queda pendiente información hasta el cierre de ejercicio</p> <p><b>COMPORTAMIENTO DEL INDICADOR:</b> Ascendente</p> <p><b>FRECUENCIA DE MEDICIÓN:</b> Semestral</p> <p><b>UNIDAD DE MEDIDA:</b> Informes trimestrales</p> <p><b>ENFOQUE:</b> Población</p> <p><b>TRANSVERSAL:</b> Acumulado</p> <p><b>CLASIFICACIÓN:</b> 100%</p> <p><b>METAS:</b></p> | <p><b>NOMBRE:</b> Informe Trimestral</p> <p><b>ÁREA RESPONSABLE DE LA INFORMACIÓN:</b> Coordinación de Educación Cívica Y Unidad de Comunicación Social</p> <p><b>DISPONIBILIDAD DE LA INFORMACIÓN:</b> Pública</p> <p><b>UNIDAD DE ANÁLISIS:</b> Informes trimestrales</p> <p><b>CORTEJURA GEOGRÁFICA:</b> Estatal</p> <p><b>DESAGREGACIÓN GEOGRÁFICA:</b> Tabasco</p> <p><b>PERIODICIDAD DE ACTUALIZACIÓN DE LA INFORMACIÓN:</b> Semestral</p> <p><b>FECHA DE PUBLICACIÓN:</b> 30 días posteriores al término del periodo.</p> | <p>EL INTERÉS DE LA CIUDADANÍA POR RESPONDER A LAS DIFERENTES CONVOCATORIAS EMITIDAS POR EL IEPC TABASCO CON RESPECTO AL CONOCIMIENTO DE DERECHOS ELECTORALES.</p> |
| C     | D        | E  | F  | G  |
| O     | M        | P  | O  | N  |
| N     | E        | T  | E  | E  |
| 2     |          |  |  |  |

*[Handwritten signature]*

*[Handwritten signature]*

| Nivel | Objetivo | Indicadores                  |   | Medios de verificación                          |   | Supuestos |
|-------|----------|------------------------------|---|---|---|-----------|
|       |          | NOMBRE:                      | Porcentaje de actividades realizadas  | NOMBRE  | Informes trimestrales                       |           |
|       |          | DEFINICIÓN:                  | Sumar todos las actividades que lleve a cabo el IEPC Tabasco relacionadas con la operatividad administrativa para la Eleccion electoral Local Ordinatio 2020-2021. Se entiende por actividades administrativas: Servicios Personales Materiales y suministros Servicios Generales | ÁREA RESPONSABLE DE LA INFORMACIÓN              | Direccion Ejecutiva de Administracion       |           |
|       |          | TIPO:                        | Estratégico   | DISPONIBILIDAD DE LA INFORMACIÓN                | Pública                                     |           |
|       |          | DIMENSIÓN:                   | Eficacia  |   |   |           |
|       |          | ÁMBITO:                      | Resultados  |   |   |           |
|       |          | MÉTODO:                      | Es el Total de Actividades Administrativas Realizados dividido entre el Total de Actividades Administrativas Programados  | UNIDAD DE ANÁLISIS                              | Informes trimestrales                       |           |
|       |          | ALGORITMO:                   | (TAR/TAP)*100<br>TAR: Total de Actividades Administrativas Realizados<br>TAP: Total de Actividades Administrativas Programados  | COBERTURA GEOGRÁFICA Estatal                    |   |           |
|       |          | AÑO LÍNEA BASE:              |   | DESAGREGACIÓN GEOGRÁFICA                        | Tabasco                                     |           |
|       |          | VALOR LÍNEA BASE:            |   | PERIODICIDAD DE ACTUALIZACIÓN DE LA INFORMACIÓN | Trimestral                                  |           |
|       |          | COMPORTAMIENTO DEL INDICADOR | Ascendente  |   |   |           |
|       |          | FRECUENCIA DE MEDICIÓN:      | Trimestral  |   |   |           |
|       |          | UNIDAD DE MEDIDA:            | Informes Trimestrales   |   |   |           |
|       |          | ENFOQUE TRANSVERSAL:         | Población   |   |   |           |
|       |          | CLASIFICACIÓN:               | Acumulado   |   |   |           |
|       |          | METAS:                       | 100%  | FECHA DE PUBLICACIÓN                            | 30 dias posteriores al término del periodo. |           |

A  
C  
T  
I  
V  
I  
D  
A  
D  
2  
.  
4

*[Handwritten signature]*

*[Handwritten signature]*

| Nivel  | Objetivo  | Indicadores   | Medios de verificación   | Supuestos  |
|--|---|---|--|--|
| C<br>O<br>M<br>P<br>O<br>N<br>E<br>N<br>T<br>E | PROCEDIMIENTO PARA EL PROCESO ELECTORAL LOCAL ORDINARIO ENTREGADO | <p><b>NOMBRE:</b> Porcentaje de las etapas realizadas para la ejecución del Proceso Electoral Local Ordinario 2020-2021</p> <p><b>DEFINICIÓN:</b> Este indicador mide el total de las etapas que forman parte de la organización y ejecución del proceso electoral local ordinario 2020-2021.</p> <p><b>TIPO:</b> Gestión</p> <p><b>DIMENSIÓN:</b> Eficacia</p> <p><b>ÁMBITO:</b> Procesos</p> <p><b>MÉTODO:</b> Es el total de etapas para la organización y ejecución del Proceso Electoral Local Ordinario 2020-2021</p> <p><b>ALGORITMO:</b> (TER/TEP)*100<br/>TER: Total de etapas de organización y ejecución realizadas<br/>TEP: Total de etapas Total de etapas de organización y ejecución programadas</p> <p><b>AÑO LÍNEA BASE:</b> [REDACTED]</p> <p><b>VALOR LÍNEA BASE:</b> [REDACTED]</p> <p><b>COMPORTAMIENTO DEL INDICADOR:</b> Ascendente</p> <p><b>FRECUENCIA DE MEDICIÓN:</b> Semestral</p> <p><b>UNIDAD DE MEDIDA:</b> Porcentaje</p> <p><b>ENFOQUE TRANSVERSAL:</b> Población</p> <p><b>CLASIFICACION:</b> Acumulado</p> <p><b>METAS:</b> 100%</p> | <p><b>NOMBRE:</b> Informes Trimestrales</p> <p><b>ÁREA RESPONSABLE DE LA INFORMACIÓN:</b> Secretaría Ejecutiva y Dirección de Ejecutiva de Organización electoral y Educación Cívica.</p> <p><b>DISPONIBILIDAD DE LA INFORMACIÓN:</b> Pública</p> <p><b>UNIDAD DE ANÁLISIS:</b> Informes Trimestrales</p> <p><b>COBERTURA GEOGRÁFICA:</b> Estatal</p> <p><b>DESAGREGACIÓN GEOGRÁFICA:</b> Tabasco</p> <p><b>PERIODICIDAD DE ACTUALIZACIÓN DE LA INFORMACIÓN:</b> Semestral</p> <p><b>FECHA DE PUBLICACIÓN:</b> 30 días posteriores al término del periodo 30-08-2020</p> | SE REALIZA UN PROCESO ELECTORAL LOCAL ORDINARIO CON LOS PRINCIPIOS DE CERTEZA, LEGALIDAD, IMPARCIALIDAD Y OBJETIVIDAD. |

*[Handwritten signature]*

*[Handwritten signature]*



| Nivel | Objetivo | Indicadores                  |  | Medios de verificación   |   | Supuestos   |
|-------|----------|------------------------------|--|--|---|---|
|       |          | NOMBRE:                      | Porcentaje de actividades realizadas   | NOMBRE   | Actividades   |   |
|       |          | DEFINICIÓN:                  | <p>Sumar todos las actividades que lleve a cabo el IEPC Tabasco relacionadas con la actividades administrativas para la Eleccion electoral Local Ordinario 2020-2021. Se entiende por actividades administrativas:</p> <ul style="list-style-type: none"> <li>Servicios Personales Materiales y suministros</li> <li>Renta de Bienes Generales</li> <li>Muebles e inmuebles tangibles e intangibles</li> </ul> | <p>ÁREA RESPONSABLE DE LA INFORMACIÓN</p> <p>Dirección Ejecutiva de Administración</p> |   |   |
|       |          | TIPO:                        | Gestión  | DISPONIBILIDAD DE LA INFORMACION   | Pública   |   |
|       |          | DIMENSION:                   | Eficacia   | UNIDAD DE ANÁLISIS   | Informe Trimestral                                    |   |
|       |          | ÁMBITO:                      | Procesos   | COBERTURA GEOGRÁFICA   | Estatal   | EL INTERÉS DE LA CIUDADANÍA POR ASISTIR A LA CONVOCATORIA PARA VOTAR EN LA ELECCIÓN ELECTORAL LOCAL ORDINARIA 2020-2021 EMITIDAS POR EL IEPC TABASCO. |
|       |          | MÉTODO:                      | Es el total de Actividades Administrativas Realizados dividido entre el total de Actividades Administrativas Programadas multiplicadas por 100   | DESAGREGACIÓN GEOGRÁFICA   | Tabasco   |   |
|       |          | ALGORITMO:                   | (TARTAP)*100<br>TAR: Total de Actividades Administrativas Realizados<br>TAP: Total de Actividades Administrativas Programadas  | PERIODICIDAD DE ACTUALIZACIÓN DE LA INFORMACIÓN  | Trimestral  |   |
|       |          | AÑO LÍNEA BASE:              |  | FECHA DE PUBLICACIÓN   | 30 días posteriores al término del periodo 30-08-2020 |   |
|       |          | VALOR LÍNEA BASE:            |  | METAS:   | 100%  |   |
|       |          | COMPORTAMIENTO DEL INDICADOR | Ascendente   |  |   |   |
|       |          | FRECUENCIA DE MEDICIÓN:      | Trimestral   |  |   |   |
|       |          | UNIDAD DE MEDIDA:            | Porcentaje   |  |   |   |
|       |          | ENFOQUE TRANSVERSAL:         | Población  |  |   |   |
|       |          | CLASIFICACIÓN:               | Acumulado  |  |   |   |
|       |          | METAS:                       | 100%   |  |   |   |

A C T I V I D A D 3 . 9

| Nivel                                     | Objetivo  | Indicadores                  |   | Medios de verificación                          |  | Supuestos   |
|---|---|------------------------------|---|---|--|---|
| A<br>C<br>T<br>I<br>V<br>I<br>D<br>A<br>D | REALIZACIÓN DE ACTIVIDADES OPERATIVAS PARA LA PREPARACION DEL PROCESO ELECTORAL LOCAL ORDINARIO 2020-2021 | NOMBRE:                      | Porcentaje de actividades realizadas  | NOMBRE  | transmisiones  |   |
|   |   | DEFINICIÓN:                  | "Sumar todos las actividades que lleve a cabo el IEPC Tabasco relacionadas con la operatividad para la Elección Electoral Local Ordinario 2020-2021. Se entiende por Actividades Operativas: Rentas de bienes muebles e inmuebles e intangibles<br>Material Electoral<br>Documentación Electoral<br>Renta de mobiliario y equipo tecnológico<br>Renta de vehículos de transporte<br>Sanitización" | ÁREA RESPONSABLE DE LA INFORMACIÓN              | Secretaría Ejecutiva Dirección Ejecutiva de Organización Electoral y Educación Cívica de Dirección Ejecutiva de Administración |   |
|   |   | TIPO:                        | Gestión   | DISPONIBILIDAD DE LA INFORMACIÓN                | Pública  | EL INTERÉS DE LA CIUDADANÍA POR ASISTIR A LA CONVOCATORIA PARA VOTAR EN LA ELECCIÓN ELECTORAL LOCAL ORDINARIA 2020-2021 EMITIDAS POR EL IEPC TABASCO. |
|   |   | DIMENSIÓN:                   | Eficacia  | UNIDAD DE ANÁLISIS                              | Informe Trimestral   |   |
|   |   | ÁMBITO:                      | Procesos  | COBERTURA GEOGRÁFICA                            | Estatal  |   |
|   |   | MÉTODO:                      | Es el total de etapas de Actividades Administrativas Realizadas dividido entre el total de Actividades Administrativas Programadas multiplicadas por 100  | DESAGREGACIÓN GEOGRÁFICA                        | Tabasco  |   |
|   |   | ALGORITMO:                   | (TAR/TAP)*100<br>TAR: Total de Actividades Administrativas Realizadas<br>TAP: Total de Actividades Administrativas Programadas  | PERIODICIDAD DE ACTUALIZACIÓN DE LA INFORMACIÓN | Trimestral   |   |
|   |   | AÑO LÍNEA BASE:              |   | FECHA DE PUBLICACIÓN                            | 30 días posteriores al término del periodo 30-08-2020  |   |
|   |   | VALOR LÍNEA BASE:            |   |   |  |   |
|   |   | COMPORTAMIENTO DEL INDICADOR | Ascendente  |   |  |   |
|   |   | FRECUENCIA DE MEDICIÓN:      | Trimestral  |   |  |   |
|   |   | UNIDAD DE MEDIDA:            | Porcentaje  |   |  |   |
|   |   | ENFOQUE TRANSVERSAL:         | Población   |   |  |   |
|   |   | CLASIFICACIÓN:               | Acumulado   |   |  |   |
|   |   | METAS:                       | 100%  |   |  |   |

| Nivel                        | Objetivo | Indicadores   |   | Medios de verificación                      |  | Supuestos |
|------------------------------|----------|---|---|---|--|-----------|
| NOMBRE:                      |          | Porcentaje de procedimientos realizados   | Acuerdos  |   |  |           |
| DEFINICIÓN:                  |          | Es la realización de convenio celebrado entre el IEPC Tabasco y el INE para la realización del proceso electoral local ordinario 2021 | ÁREA RESPONSABLE DE LA INFORMACIÓN              | Secretaría Ejecutiva                        |  |           |
| TIPO:                        |          | Estratégico   | DISPONIBILIDAD DE LA INFORMACIÓN                | Pública                                     |  |           |
| DIMENSIÓN:                   |          | Eficacia  | UNIDAD DE ANÁLISIS                              | Acuerdos                                    |  |           |
| ÁMBITO:                      |          | Resultados  | COBERTURA GEOGRÁFICA                            | Estatal                                     |  |           |
| MÉTODO:                      |          | Es el Total de Convenios Realizados dividido entre el Total de Convenios Programados por 100  | DESAGREGACIÓN GEOGRÁFICA                        | Tabasco                                     |  |           |
| ALGORITMO:                   |          | (TCR/TCP)*100<br>TCR: Total de Convenios Realizados<br>TCP: Total de Convenios Programados  | PERIODICIDAD DE ACTUALIZACIÓN DE LA INFORMACIÓN | Trimestral                                  |  |           |
| AÑO LÍNEA BASE:              |          | [REDACTED]  | FECHA DE PUBLICACIÓN                            | 30 días posteriores al término del periodo. |  |           |
| VALOR LÍNEA BASE:            |          | Ascendente  |   |   |  |           |
| COMPORTAMIENTO DEL INDICADOR |          | Trimestral  |   |   |  |           |
| FRECUENCIA DE MEDICIÓN:      |          | Informes trimestrales   |   |   |  |           |
| UNIDAD DE MEDIDA:            |          | Población   |   |   |  |           |
| ENFOQUE TRANSVERSAL:         |          | Acumulado   |   |   |  |           |
| CLASIFICACIÓN:               |          | 100%  |   |   |  |           |
| METAS:                       |          |   |   |   |  |           |

A  
C  
T  
I  
V  
I  
D  
A  
D  
3  
1  
1

G

GA

GA



INSTITUTO ELECTORAL Y DE PARTICIPACION CIUDADANA DE TABASCO

CUENTA ECONÓMICA  
AL 28 DE FEBRERO DE 2021


|   |                       |
|---|-----------------------|
| <b>1. INGRESOS CORRIENTES</b>                                 | <b>121,449,583.96</b> |
| <b>1.1 INGRESOS DE LA GESTION</b>                             | <b>59,555.28</b>      |
| Ingresos no tributarios                                       | 59,555.28             |
| Aprovechamientos de Tipo Corriente                            | 59,555.28             |
| <b>1.2 TRANSFERENCIAS Y ASIGNACIONES CORRIENTES RECIBIDAS</b> | <b>121,390,028.68</b> |
| <b>Transferencias y Asignaciones Corrientes</b>               | <b>121,390,028.68</b> |
| Del sector público  | 121,390,028.68        |
| <b>2. GASTOS CORRIENTES</b>                                   | <b>34,787,304.31</b>  |
| <b>2.1 GASTOS DE CONSUMO</b>                                  | <b>34,763,933.31</b>  |
| Remuneraciones  | 27,759,186.25         |
| Sueldos y salarios  | 26,409,778.36         |
| Contribuciones sociales                                       | 1,349,407.89          |
| Compra de bienes y servicios                                  | 6,587,458.62          |
| Depreciación y Amortización                                   | 417,288.44            |
| <b>2.5. OTROS GASTOS CORRIENTES</b>                           | <b>23,371.00</b>      |
| <b>3. RESULTADO ECONOMICO AHORRO/DESAHORRO (1 - 2)</b>        | <b>86,662,279.65</b>  |
| <b>5. GASTOS DE CAPITAL</b>                                   | <b>13,166.00</b>      |
| <b>5.1. FORMACION DE CAPITAL</b>                              | <b>13,166.00</b>      |
| Formación de capital fijo                                     | 13,166.00             |
| Maquinaria y Equipo   | 13,166.00             |
| <b>12. APLICACIONES FINANCIERAS (USOS)</b>                    | <b>79,866,652.71</b>  |
| <b>12.1 INCREMENTO DE ACTIVOS FINANCIEROS</b>                 | <b>74,028,892.76</b>  |
| Incremento de caja y bancos (efectivos y equivalente)         | 73,922,101.60         |
| Incremento de cuentas por cobrar                              | 77,133.16             |
| Incremento de documentos por cobrar                           | 29,658.00             |
| <b>12.2 DISMINUCION DE PASIVOS</b>                            | <b>5,837,759.95</b>   |
| Disminución de cuentas por pagar                              | 5,837,759.95          |

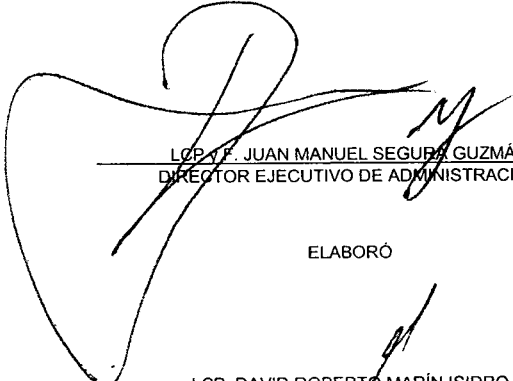
Villahermosa, Tabasco a 30 de Marzo de 2021

"Bajo protesta de decir verdad declaramos que los Estados Financieros y sus notas, son razonablemente correctos y son responsabilidad del emisor".

  
MTR. ARMANDO ANTONIO RODRIGUEZ CÓRDOVA  
SECRETARIO EJECUTIVO

REVISÓ

  
LCP. VÍCTOR MANUEL ACOSTA GUZMÁN  
SUBDIRECTOR DE ADMINISTRACIÓN

  
LCP. F. JUAN MANUEL SEGURA GUZMÁN  
DIRECTOR EJECUTIVO DE ADMINISTRACIÓN

ELABORÓ

  
LCP. DAVID ROBERTO MARÍN ISIDRO  
COORDINADOR DE RECURSOS FINANCIEROS



# INSTITUTO ELECTORAL Y DE PARTICIPACION CIUDADANA DE TABASCO

## BALANZA DE COMPROBACIÓN DEL 1 AL 28 DE FEBRERO DE 2021

| CONCEPTO   | SALDOS ANTERIORES |               | MOVIMIENTOS    |                | SALDOS ACTUALES |               |
|--|-------------------|---------------|----------------|----------------|-----------------|---------------|
|  | DEUDOR            | ACREEDOR      | DEUDOR         | ACREEDOR       | DEUDOR          | ACREEDOR      |
| 1 ACTIVO   | 68,153,609.47     | 0.00          | 164,110,193.92 | 105,081,211.29 | 127,182,592.10  | 0.00          |
| 1.1 ACTIVO CIRCULANTE  | 27,747,782.47     | 0.00          | 164,110,193.92 | 104,872,512.21 | 86,985,464.18   | 0.00          |
| 1.1.1 EFECTIVO Y EQUIVALENTES  | 22,144,730.18     | 0.00          | 81,500,214.39  | 21,909,317.47  | 81,735,627.10   | 0.00          |
| 1.1.1.1 EFECTIVO   | 131,500.00        | 0.00          | 73,500.00      | 0.00           | 205,000.00      | 0.00          |
| 1.1.1.2 BANCO/TESORERIA  | 22,012,617.98     | 0.00          | 81,426,713.76  | 21,909,317.47  | 81,530,014.27   | 0.00          |
| 1.1.1.4 INVERSIONES TEMPORALES (HASTA 3 MESES)   | 612.20            | 0.00          | 0.63           | 0.00           | 612.83          | 0.00          |
| 1.1.2 DERECHOS A RECIBIR EFECTIVO O EQUIVALENTES   | 1,378,128.94      | 0.00          | 81,682,141.19  | 81,614,477.13  | 1,445,793.00    | 0.00          |
| 1.1.2.2 CUENTAS POR COBRAR A CORTO PLAZO   | 0.00              | 0.00          | 81,318,033.02  | 81,318,033.02  | 0.00            | 0.00          |
| 1.1.2.3 DEUDORES DIVERSOS POR COBRAR A CORTO PLAZO   | 467,961.34        | 0.00          | 314,885.92     | 236,879.86     | 545,967.40      | 0.00          |
| 1.1.2.4 INGRESOS POR RECUPERAR A CORTO PLAZO   | 891.19            | 0.00          | 24,564.25      | 24,564.25      | 891.19          | 0.00          |
| 1.1.2.9 OTROS DERECHOS A RECIBIR EFECTIVO O EQUIVALENTES A CORTO PLAZO                           | 909,276.41        | 0.00          | 24,658.00      | 35,000.00      | 898,934.41      | 0.00          |
| 1.1.3 DERECHOS A RECIBIR BIENES O SERVICIOS  | 2,913,929.38      | 0.00          | 0.00           | 269,515.57     | 2,644,413.81    | 0.00          |
| 1.1.3.1 ANTICIPO A PROVEEDORES POR ADQUISICIÓN DE BIENES Y PRESTACIÓN DE SERVICIOS A CORTO PLAZO | 1,951,331.57      | 0.00          | 0.00           | 0.00           | 1,951,331.57    | 0.00          |
| 1.1.3.9 OTROS DERECHOS A RECIBIR BIENES O SERVICIOS A CORTO PLAZO                                | 962,597.81        | 0.00          | 0.00           | 269,515.57     | 693,082.24      | 0.00          |
| 1.1.5 ALMACENES  | 1,310,993.97      | 0.00          | 927,838.34     | 1,079,202.04   | 1,159,630.27    | 0.00          |
| 1.1.5.1 ALMACÉN DE MATERIALES Y SUMINISTROS DE CONSUMO   | 1,310,993.97      | 0.00          | 927,838.34     | 1,079,202.04   | 1,159,630.27    | 0.00          |
| 1.2 ACTIVO NO CIRCULANTE   | 40,405,827.00     | 0.00          | 0.00           | 208,699.08     | 40,197,127.92   | 0.00          |
| 1.2.3 BIENES INMUEBLES, INFRAESTRUCTURA Y CONSTRUCCIONES EN PROCESO                              | 35,475,645.07     | 0.00          | 0.00           | 0.00           | 35,475,645.07   | 0.00          |
| 1.2.3.1 TERRENOS   | 23,983,372.31     | 0.00          | 0.00           | 0.00           | 23,983,372.31   | 0.00          |
| 1.2.3.3 EDIFICIOS NO HABITACIONALES  | 9,758,123.35      | 0.00          | 0.00           | 0.00           | 9,758,123.35    | 0.00          |
| 1.2.3.6 CONSTRUCCIONES EN PROCESO EN BIENES PROPIOS  | 1,734,149.41      | 0.00          | 0.00           | 0.00           | 1,734,149.41    | 0.00          |
| 1.2.4 BIENES MUEBLES   | 46,730,858.57     | 0.00          | 0.00           | 0.00           | 46,730,858.57   | 0.00          |
| 1.2.4.1 MOBILIARIO Y EQUIPO DE ADMINISTRACIÓN  | 27,366,445.78     | 0.00          | 0.00           | 0.00           | 27,366,445.78   | 0.00          |
| 1.2.4.2 MOBILIARIO Y EQUIPO EDUCACIONAL Y RECREATIVO   | 5,013,867.81      | 0.00          | 0.00           | 0.00           | 5,013,867.81    | 0.00          |
| 1.2.4.4 VEHÍCULOS Y EQUIPO DE TRANSPORTE   | 11,554,436.38     | 0.00          | 0.00           | 0.00           | 11,554,436.38   | 0.00          |
| 1.2.4.6 MAQUINARIA, OTROS EQUIPOS Y HERRAMIENTAS   | 2,796,108.60      | 0.00          | 0.00           | 0.00           | 2,796,108.60    | 0.00          |
| 1.2.5 ACTIVOS INTANGIBLES  | 8,866,187.67      | 0.00          | 0.00           | 0.00           | 8,866,187.67    | 0.00          |
| 1.2.5.1 SOFTWARE   | 3,488,035.20      | 0.00          | 0.00           | 0.00           | 3,488,035.20    | 0.00          |
| 1.2.5.4 LICENCIAS INFORMÁTICAS E INTELECTUALES   | 5,378,152.47      | 0.00          | 0.00           | 0.00           | 5,378,152.47    | 0.00          |
| 1.2.6 DEPRECIACIÓN, DETERIORO Y AMORTIZACIÓN ACUMULADA DE BIENES                                 | 0.00              | 50,666,864.31 | 0.00           | 208,699.08     | 0.00            | 50,875,563.39 |
| 1.2.6.3 DEPRECIACIÓN ACUMULADA DE BIENES MUEBLES   | 0.00              | 42,022,290.35 | 0.00           | 194,428.45     | 0.00            | 42,216,718.80 |
| 1.2.6.5 AMORTIZACIÓN ACUMULADA DE ACTIVOS INTANGIBLES  | 0.00              | 8,644,573.96  | 0.00           | 14,270.63      | 0.00            | 8,658,844.59  |
| 2 PASIVO   | 0.00              | 6,791,196.67  | 21,804,024.85  | 21,530,935.48  | 0.00            | 6,518,107.30  |
| 2.1 PASIVO CIRCULANTE  | 0.00              | 6,791,196.67  | 21,804,024.85  | 21,530,935.48  | 0.00            | 6,518,107.30  |
| 2.1.1 CUENTAS POR PAGAR A CORTO PLAZO  | 0.00              | 6,791,196.67  | 21,804,024.85  | 21,530,935.48  | 0.00            | 6,518,107.30  |
| 2.1.1.1 SERVICIOS PERSONALES POR PAGAR A CORTO PLAZO   | 0.00              | 2,212,847.98  | 11,680,185.58  | 11,781,048.46  | 0.00            | 2,313,710.86  |
| 2.1.1.2 PROVEEDORES POR PAGAR A CORTO PLAZO  | 0.00              | 324,832.88    | 2,354,971.72   | 2,355,857.31   | 0.00            | 325,718.47    |
| 2.1.1.4 PARTICIPACIONES Y APORTACIONES   | 0.00              | 0.00          | 23,371.00      | 23,371.00      | 0.00            | 0.00          |



# INSTITUTO ELECTORAL Y DE PARTICIPACION CIUDADANA DE TABASCO

## BALANZA DE COMPROBACIÓN DEL 1 AL 28 DE FEBRERO DE 2021

| CONCEPTO   | SALDOS ANTERIORES |               | MOVIMIENTOS   |               | SALDOS ACTUALES |                |
|--|-------------------|---------------|---------------|---------------|-----------------|----------------|
|  | DEUDOR            | ACREEDOR      | DEUDOR        | ACREEDOR      | DEUDOR          | ACREEDOR       |
| POR PAGAR A CP   |                   |               |               |               |                 |                |
| 2.1.1.5 TRANSFERENCIAS OTORGADAS POR PAGAR A CORTO PLAZO   | 0.00              | 84,947.88     | 3,717,707.24  | 3,632,759.36  | 0.00            | 0.00           |
| 2.1.1.7 RETENCIONES Y CONTRIBUCIONES POR PAGAR A CORTO PLAZO   | 0.00              | 2,770,840.72  | 2,605,488.10  | 2,763,978.64  | 0.00            | 2,929,331.26   |
| 2.1.1.9 OTRAS CUENTAS POR PAGAR A CORTO PLAZO  | 0.00              | 1,397,727.21  | 1,422,301.21  | 973,920.71    | 0.00            | 949,346.71     |
| 3 HACIENDA PÚBLICA/ PATRIMONIO   | 0.00              | 42,343,215.24 | 0.00          | 0.00          | 0.00            | 42,343,215.24  |
| 3.1 HACIENDA PÚBLICA/PATRIMONIO CONTRIBUIDO  | 0.00              | 51,074.80     | 0.00          | 0.00          | 0.00            | 51,074.80      |
| 3.1.2 DONACIONES DE CAPITAL  | 0.00              | 51,074.80     | 0.00          | 0.00          | 0.00            | 51,074.80      |
| 3.1.2.1 DONACIONES   | 0.00              | 51,074.80     | 0.00          | 0.00          | 0.00            | 51,074.80      |
| 3.2 HACIENDA PÚBLICA /PATRIMONIO GENERADO  | 0.00              | 42,292,140.44 | 0.00          | 0.00          | 0.00            | 42,292,140.44  |
| 3.2.2 RESULTADOS DE EJERCICIOS ANTERIORES  | 0.00              | 45,821,396.61 | 0.00          | 0.00          | 0.00            | 45,821,396.61  |
| 3.2.2.1 RESULTADOS DE EJERCICIOS ANTERIORES  | 0.00              | 45,821,396.61 | 0.00          | 0.00          | 0.00            | 45,821,396.61  |
| 3.2.5 RECTIFICACIONES DE RESULTADOS DE EJERCICIOS ANTERIORES   | 0.00              | -3,529,256.17 | 0.00          | 0.00          | 0.00            | -3,529,256.17  |
| 3.2.5.1 CAMBIOS EN POLÍTICAS CONTABLES   | 0.00              | -3,564,391.00 | 0.00          | 0.00          | 0.00            | -3,564,391.00  |
| 3.2.5.2 CAMBIOS POR ERRORES CONTABLES  | 0.00              | 35,134.83     | 0.00          | 0.00          | 0.00            | 35,134.83      |
| 4 INGRESOS Y OTROS BENEFICIOS  | 0.00              | 40,138,830.51 | 0.00          | 81,342,597.27 | 0.00            | 121,481,427.78 |
| 4.1 INGRESOS DE GESTIÓN  | 0.00              | 66,834.85     | 0.00          | 24,564.25     | 0.00            | 91,399.10      |
| 4.1.5 PRODUCTOS  | 0.00              | 8,279.74      | 0.00          | 23,564.08     | 0.00            | 31,843.82      |
| 4.1.5.1 PRODUCTOS  | 0.00              | 8,279.74      | 0.00          | 23,564.08     | 0.00            | 31,843.82      |
| 4.1.6 APROVECHAMIENTOS   | 0.00              | 58,555.11     | 0.00          | 1,000.17      | 0.00            | 59,555.28      |
| 4.1.6.9 OTROS APROVECHAMIENTOS   | 0.00              | 58,555.11     | 0.00          | 1,000.17      | 0.00            | 59,555.28      |
| 4.2 PARTICIPACIONES, APORTACIONES, CONVENIOS, INCENTIVOS DERIVADOS DE LA COLABORACIÓN FISCAL, FONDOS DISTINTOS DE APORTACIONES, TRANSFERENCIAS, ASIGNACIONES, SUBSIDIOS Y SUBVENCIONES, Y PENSIONES Y JUBILACIONES | 0.00              | 40,071,995.66 | 0.00          | 81,318,033.02 | 0.00            | 121,390,028.68 |
| 4.2.2 TRANSFERENCIAS, ASIGNACIONES, SUBSIDIOS Y SUBVENCIONES, Y PENSIONES Y JUBILACIONES   | 0.00              | 40,071,995.66 | 0.00          | 81,318,033.02 | 0.00            | 121,390,028.68 |
| 4.2.2.1 TRANSFERENCIAS Y ASIGNACIONES  | 0.00              | 40,071,995.66 | 0.00          | 81,318,033.02 | 0.00            | 121,390,028.68 |
| 5 GASTOS Y OTRAS PÉRDIDAS  | 21,119,632.95     | 0.00          | 22,051,872.02 | 11,346.75     | 43,160,158.22   | 0.00           |
| 5.1 GASTOS DE FUNCIONAMIENTO   | 16,724,616.64     | 0.00          | 17,633,374.98 | 11,346.75     | 34,346,644.87   | 0.00           |
| 5.1.1 SERVICIOS PERSONALES   | 13,502,309.57     | 0.00          | 14,268,223.43 | 11,346.75     | 27,759,186.25   | 0.00           |
| 5.1.1.1 REMUNERACIONES AL PERSONAL DE CARÁCTER PERMANENTE  | 2,120,530.61      | 0.00          | 2,113,512.58  | 0.00          | 4,234,043.19    | 0.00           |
| 5.1.1.2 REMUNERACIONES AL PERSONAL DE CARÁCTER TRANSITORIO   | 5,356,263.63      | 0.00          | 6,084,427.21  | 0.00          | 11,440,690.84   | 0.00           |
| 5.1.1.3 REMUNERACIONES ADICIONALES Y ESPECIALES  | 1,546,468.26      | 0.00          | 1,645,523.66  | 0.00          | 3,191,991.92    | 0.00           |
| 5.1.1.4 SEGURIDAD SOCIAL   | 675,956.21        | 0.00          | 684,798.43    | 11,346.75     | 1,349,407.89    | 0.00           |
| 5.1.1.5 OTRAS PRESTACIONES SOCIALES Y ECONÓMICAS   | 3,803,090.86      | 0.00          | 3,739,961.55  | 0.00          | 7,543,052.41    | 0.00           |
| 5.1.2 MATERIALES Y SUMINISTROS   | 1,392,442.17      | 0.00          | 1,464,436.68  | 0.00          | 2,856,878.85    | 0.00           |
| 5.1.2.1 MATERIALES DE ADMINISTRACION, EMISION DE DOCUMENTOS Y ARTICULOS OFICIALES  | 699,990.16        | 0.00          | 405,010.83    | 0.00          | 1,105,000.99    | 0.00           |
| 5.1.2.2 ALIMENTOS Y UTENSILIOS   | 80,268.32         | 0.00          | 121,669.70    | 0.00          | 201,938.02      | 0.00           |
| 5.1.2.4 MATERIALES Y ARTÍCULOS DE CONSTRUCCIÓN Y DE REPARACIÓN   | 194,318.71        | 0.00          | 457,389.72    | 0.00          | 651,708.43      | 0.00           |
| 5.1.2.6 COMBUSTIBLES, LUBRICANTES Y ADITIVOS   | 180,100.00        | 0.00          | 235,610.00    | 0.00          | 415,710.00      | 0.00           |
| 5.1.2.7 VESTUARIO, BLANCOS, PRENDAS DE   | 111,603.94        | 0.00          | 73,246.85     | 0.00          | 184,850.79      | 0.00           |



# INSTITUTO ELECTORAL Y DE PARTICIPACION CIUDADANA DE TABASCO

## BALANZA DE COMPROBACIÓN DEL 1 AL 28 DE FEBRERO DE 2021

| CONCEPTO   | SALDOS ANTERIORES |                | MOVIMIENTOS    |                | SALDOS ACTUALES |                |
|--|-------------------|----------------|----------------|----------------|-----------------|----------------|
|  | DEUDOR            | ACREEDOR       | DEUDOR         | ACREEDOR       | DEUDOR          | ACREEDOR       |
| PROTECCIÓN Y ARTÍCULOS DEPORTIVOS  |                   |                |                |                |                 |                |
| 5.1.2.9 HERRAMIENTAS, REFACCIONES Y ACCESORIOS MENORES                         | 126,161.04        | 0.00           | 171,509.58     | 0.00           | 297,670.62      | 0.00           |
| 5.1.3 SERVICIOS GENERALES  | 1,829,864.90      | 0.00           | 1,900,714.87   | 0.00           | 3,730,579.77    | 0.00           |
| 5.1.3.1 SERVICIOS BÁSICOS  | 148,872.87        | 0.00           | 143,097.33     | 0.00           | 291,970.20      | 0.00           |
| 5.1.3.2 SERVICIOS DE ARRENDAMIENTO   | 862,886.33        | 0.00           | 836,829.33     | 0.00           | 1,699,715.66    | 0.00           |
| 5.1.3.3 SERVICIOS PROFESIONALES, CIENTÍFICOS Y TÉCNICOS Y OTROS SERVICIOS      | 26,918.51         | 0.00           | 125,692.90     | 0.00           | 152,611.41      | 0.00           |
| 5.1.3.4 SERVICIOS FINANCIEROS, BANCARIOS Y COMERCIALES                         | 105,240.32        | 0.00           | 36,887.29      | 0.00           | 142,127.61      | 0.00           |
| 5.1.3.5 SERVICIOS DE INSTALACIÓN, REPARACIÓN, MANTENIMIENTO Y CONSERVACIÓN     | 43,113.80         | 0.00           | 68,867.58      | 0.00           | 111,981.38      | 0.00           |
| 5.1.3.6 SERVICIOS DE COMUNICACIÓN SOCIAL Y PUBLICIDAD                          | 340,843.07        | 0.00           | 293,263.74     | 0.00           | 634,106.81      | 0.00           |
| 5.1.3.7 SERVICIOS DE TRASLADO Y VIÁTICOS                                       | 46,792.00         | 0.00           | 145,682.70     | 0.00           | 192,474.70      | 0.00           |
| 5.1.3.8 SERVICIOS OFICIALES  | 0.00              | 0.00           | 3,480.00       | 0.00           | 3,480.00        | 0.00           |
| 5.1.3.9 OTROS SERVICIOS GENERALES  | 255,198.00        | 0.00           | 246,914.00     | 0.00           | 502,112.00      | 0.00           |
| 5.2 TRANSFERENCIAS, ASIGNACIONES, SUBSIDIOS Y OTRAS AYUDAS                     | 4,186,426.95      | 0.00           | 4,186,426.96   | 0.00           | 8,372,853.91    | 0.00           |
| 5.2.4 AYUDAS SOCIALES  | 4,186,426.95      | 0.00           | 4,186,426.96   | 0.00           | 8,372,853.91    | 0.00           |
| 5.2.4.7 AYUDAS SOCIALES A ENTIDADES DE INTERÉS PÚBLICO                         | 4,186,426.95      | 0.00           | 4,186,426.96   | 0.00           | 8,372,853.91    | 0.00           |
| 5.3 PARTICIPACIONES Y APORTACIONES   | 0.00              | 0.00           | 23,371.00      | 0.00           | 23,371.00       | 0.00           |
| 5.3.3 CONVENIOS  | 0.00              | 0.00           | 23,371.00      | 0.00           | 23,371.00       | 0.00           |
| 5.3.3.3 OTROS CONVENIOS  | 0.00              | 0.00           | 23,371.00      | 0.00           | 23,371.00       | 0.00           |
| 5.5 OTROS GASTOS Y PÉRDIDAS EXTRAORDINARIAS                                    | 208,589.36        | 0.00           | 208,699.08     | 0.00           | 417,288.44      | 0.00           |
| 5.5.1 ESTIMACIONES, DEPRECIACIONES, DETERIOROS, OBSOLESCENCIA Y AMORTIZACIONES | 208,589.36        | 0.00           | 208,699.08     | 0.00           | 417,288.44      | 0.00           |
| 5.5.1.5 DEPRECIACIÓN DE BIENES MUEBLES   | 194,318.73        | 0.00           | 194,428.45     | 0.00           | 388,747.18      | 0.00           |
| 5.5.1.7 AMORTIZACIÓN DE ACTIVOS INTANGIBLES                                    | 14,270.63         | 0.00           | 14,270.63      | 0.00           | 28,541.26       | 0.00           |
| 7 CUENTAS DE ORDEN CONTABLES   | 0.00              | 0.00           | 48,409.11      | 48,409.11      | 0.00            | 0.00           |
| 7.4 JUICIOS  | 0.00              | 0.00           | 48,409.11      | 48,409.11      | 0.00            | 0.00           |
| 7.4.1 DEMANDAS JUDICIAL EN PROCESO DE RESOLUCIÓN                               | 2,738,773.97      | 0.00           | 48,409.11      | 0.00           | 2,787,183.08    | 0.00           |
| 7.4.1.1 DEMANDAS JUDICIAL EN PROCESO DE RESOLUCIÓN                             | 2,738,773.97      | 0.00           | 48,409.11      | 0.00           | 2,787,183.08    | 0.00           |
| 7.4.2 RESOLUCIÓN DE DEMANDAS EN PROCESO JUDICIAL                               | 0.00              | 2,738,773.97   | 0.00           | 48,409.11      | 0.00            | 2,787,183.08   |
| 7.4.2.1 RESOLUCIÓN DE DEMANDAS EN PROCESO JUDICIAL                             | 0.00              | 2,738,773.97   | 0.00           | 48,409.11      | 0.00            | 2,787,183.08   |
| 8 CUENTAS DE ORDEN PRESUPUESTARIAS   | 0.00              | 0.00           | 260,881,192.44 | 260,881,192.44 | 0.00            | 0.00           |
| 8.1 LEY DE INGRESOS  | 0.00              | 0.00           | 172,903,505.35 | 172,903,505.35 | 0.00            | 0.00           |
| 8.1.1 LEY DE INGRESOS ESTIMADA   | 399,137,417.00    | 0.00           | 0.00           | 0.00           | 399,137,417.00  | 0.00           |
| 8.1.1.9 TRANSFERENCIAS, ASIGNACIONES, SUBSIDIOS Y SUBVENCIONES, Y PENSIONES Y  | 399,137,417.00    | 0.00           | 0.00           | 0.00           | 399,137,417.00  | 0.00           |
| 8.1.2 LEY DE INGRESOS POR EJECUTAR   | 0.00              | 359,065,421.34 | 86,439,470.55  | 5,121,437.53   | 0.00            | 277,747,388.32 |
| 8.1.2.5 PRODUCTOS  | 0.00              | 0.00           | 23,564.08      | 23,564.08      | 0.00            | 0.00           |
| 8.1.2.6 APROVECHAMIENTOS   | 0.00              | 0.00           | 1,000.17       | 1,000.17       | 0.00            | 0.00           |
| 8.1.2.9 TRANSFERENCIAS, ASIGNACIONES, SUBSIDIOS Y SUBVENCIONES, Y PENSIONES Y  | 0.00              | 359,065,421.34 | 86,414,906.30  | 5,096,873.28   | 0.00            | 277,747,388.32 |
| 8.1.3 MODIFICACIONES A LA LEY DE INGRESOS ESTIMADA                             | 66,834.85         | 0.00           | 5,121,437.53   | 5,096,873.28   | 91,399.10       | 0.00           |
| 8.1.3.5 PRODUCTOS  | 8,279.74          | 0.00           | 23,564.08      | 0.00           | 31,843.82       | 0.00           |
| 8.1.3.6 APROVECHAMIENTOS   | 58,555.11         | 0.00           | 1,000.17       | 0.00           | 59,555.28       | 0.00           |
| 8.1.3.9 TRANSFERENCIAS, ASIGNACIONES,  | 0.00              | 0.00           | 5,096,873.28   | 5,096,873.28   | 0.00            | 0.00           |



# INSTITUTO ELECTORAL Y DE PARTICIPACION CIUDADANA DE TABASCO

## BALANZA DE COMPROBACIÓN DEL 1 AL 28 DE FEBRERO DE 2021

| CONCEPTO                                | SALDOS ANTERIORES |                | MOVIMIENTOS   |               | SALDOS ACTUALES |                |
|---|-------------------|----------------|---------------|---------------|-----------------|----------------|
|   | DEUDOR            | ACREEDOR       | DEUDOR        | ACREEDOR      | DEUDOR          | ACREEDOR       |
| SUBSIDIOS Y SUBVENCIONES, Y PENSIONES Y |                   |                |               |               |                 |                |
| 8.1.4 LEY DE INGRESOS DEVENGADA         | 0.00              | 0.00           | 81,342,597.27 | 81,342,597.27 | 0.00            | 0.00           |
| 8.1.4.5 PRODUCTOS                       | 0.00              | 0.00           | 23,564.08     | 23,564.08     | 0.00            | 0.00           |
| 8.1.4.6 APROVECHAMIENTOS                | 0.00              | 0.00           | 1,000.17      | 1,000.17      | 0.00            | 0.00           |
| 8.1.4.9 TRANSFERENCIAS, ASIGNACIONES,   | 0.00              | 0.00           | 81,318,033.02 | 81,318,033.02 | 0.00            | 0.00           |
| SUBSIDIOS Y SUBVENCIONES, Y PENSIONES Y |                   |                |               |               |                 |                |
| 8.1.5 LEY DE INGRESOS RECAUDADA         | 0.00              | 40,138,830.51  | 0.00          | 81,342,597.27 | 0.00            | 121,481,427.78 |
| 8.1.5.5 PRODUCTOS                       | 0.00              | 8,279.74       | 0.00          | 23,564.08     | 0.00            | 31,843.82      |
| 8.1.5.6 APROVECHAMIENTOS                | 0.00              | 58,555.11      | 0.00          | 1,000.17      | 0.00            | 59,555.28      |
| 8.1.5.9 TRANSFERENCIAS, ASIGNACIONES,   | 0.00              | 40,071,995.66  | 0.00          | 81,318,033.02 | 0.00            | 121,390,028.68 |
| SUBSIDIOS Y SUBVENCIONES, Y PENSIONES Y |                   |                |               |               |                 |                |
| 8.2 PRESUPUESTO DE EGRESOS              | 0.00              | 0.00           | 87,977,687.09 | 87,977,687.09 | 0.00            | 0.00           |
| 8.2.1 PRESUPUESTO DE EGRESOS APROBADO   | 0.00              | 399,137,417.00 | 0.00          | 0.00          | 0.00            | 399,137,417.00 |
| 8.2.1.1 SERVICIOS PERSONALES            | 0.00              | 206,006,259.28 | 0.00          | 0.00          | 0.00            | 206,006,259.28 |
| 8.2.1.2 MATERIALES Y SUMINISTROS        | 0.00              | 31,676,124.10  | 0.00          | 0.00          | 0.00            | 31,676,124.10  |
| 8.2.1.3 SERVICIOS GENERALES             | 0.00              | 81,114,069.05  | 0.00          | 0.00          | 0.00            | 81,114,069.05  |
| 8.2.1.4 TRANSFERENCIAS, ASIGNACIONES,   | 0.00              | 66,137,417.00  | 0.00          | 0.00          | 0.00            | 66,137,417.00  |
| SUBSIDIOS Y OTRAS AYUDAS                |                   |                |               |               |                 |                |
| 8.2.1.5 BIENES MUEBLES, INMUEBLES E     | 0.00              | 3,980,330.30   | 0.00          | 0.00          | 0.00            | 3,980,330.30   |
| INTANGIBLES                             |                   |                |               |               |                 |                |
| 8.2.1.8 PARTICIPACIONES Y APORTACIONES  | 0.00              | 10,223,217.27  | 0.00          | 0.00          | 0.00            | 10,223,217.27  |
| 8.2.2 PRESUPUESTO DE EGRESOS POR        | 123,959,996.18    | 0.00           | 10,496,160.84 | 13,579,678.36 | 120,876,478.66  | 0.00           |
| EJERCER                                 |                   |                |               |               |                 |                |
| 8.2.2.1 SERVICIOS PERSONALES            | 0.00              | 0.00           | 9,943,351.38  | 9,943,351.38  | 0.00            | 0.00           |
| 8.2.2.2 MATERIALES Y SUMINISTROS        | 30,826,997.63     | 0.00           | 70,787.13     | 1,047,542.14  | 29,850,242.62   | 0.00           |
| 8.2.2.3 SERVICIOS GENERALES             | 78,942,616.98     | 0.00           | 482,022.33    | 2,317,093.03  | 77,107,546.28   | 0.00           |
| 8.2.2.5 BIENES MUEBLES, INMUEBLES E     | 3,967,164.30      | 0.00           | 0.00          | 248,320.81    | 3,718,843.49    | 0.00           |
| INTANGIBLES                             |                   |                |               |               |                 |                |
| 8.2.2.8 PARTICIPACIONES Y APORTACIONES  | 10,223,217.27     | 0.00           | 0.00          | 23,371.00     | 10,199,846.27   | 0.00           |
| 8.2.3 MODIFICACIONES AL PRESUPUESTO DE  | 0.00              | 0.00           | 10,496,160.84 | 10,496,160.84 | 0.00            | 0.00           |
| EGRESOS APROBADO                        |                   |                |               |               |                 |                |
| 8.2.3.1 SERVICIOS PERSONALES            | 0.00              | 0.00           | 9,943,351.38  | 9,943,351.38  | 0.00            | 0.00           |
| 8.2.3.2 MATERIALES Y SUMINISTROS        | 0.00              | 0.00           | 70,787.13     | 70,787.13     | 0.00            | 0.00           |
| 8.2.3.3 SERVICIOS GENERALES             | 0.00              | 0.00           | 482,022.33    | 482,022.33    | 0.00            | 0.00           |
| 8.2.4 PRESUPUESTO DE EGRESOS            | 254,973,592.67    | 0.00           | 3,083,517.52  | 21,410,946.92 | 236,646,163.27  | 0.00           |
| COMPROMETIDO                            |                   |                |               |               |                 |                |
| 8.2.4.1 SERVICIOS PERSONALES            | 192,503,949.71    | 0.00           | 0.00          | 14,256,876.68 | 178,247,073.03  | 0.00           |
| 8.2.4.2 MATERIALES Y SUMINISTROS        | 139,073.50        | 0.00           | 976,755.01    | 1,077,872.98  | 37,955.53       | 0.00           |
| 8.2.4.3 SERVICIOS GENERALES             | 379,579.41        | 0.00           | 1,835,070.70  | 1,866,399.30  | 348,250.81      | 0.00           |
| 8.2.4.4 TRANSFERENCIAS, ASIGNACIONES,   | 61,950,990.05     | 0.00           | 0.00          | 4,186,426.96  | 57,764,563.09   | 0.00           |
| SUBSIDIOS Y OTRAS AYUDAS                |                   |                |               |               |                 |                |
| 8.2.4.5 BIENES MUEBLES, INMUEBLES E     | 0.00              | 0.00           | 248,320.81    | 0.00          | 248,320.81      | 0.00           |
| INTANGIBLES                             |                   |                |               |               |                 |                |
| 8.2.4.8 PARTICIPACIONES Y APORTACIONES  | 0.00              | 0.00           | 23,371.00     | 23,371.00     | 0.00            | 0.00           |
| 8.2.5 PRESUPUESTO DE EGRESOS            | 0.00              | 0.00           | 21,410,946.92 | 21,150,775.62 | 260,171.30      | 0.00           |
| DEVENGADO                               |                   |                |               |               |                 |                |
| 8.2.5.1 SERVICIOS PERSONALES            | 0.00              | 0.00           | 14,256,876.68 | 14,256,876.68 | 0.00            | 0.00           |
| 8.2.5.2 MATERIALES Y SUMINISTROS        | 0.00              | 0.00           | 1,077,872.98  | 1,043,995.98  | 33,877.00       | 0.00           |
| 8.2.5.3 SERVICIOS GENERALES             | 0.00              | 0.00           | 1,866,399.30  | 1,640,105.00  | 226,294.30      | 0.00           |
| 8.2.5.4 TRANSFERENCIAS, ASIGNACIONES,   | 0.00              | 0.00           | 4,186,426.96  | 4,186,426.96  | 0.00            | 0.00           |
| SUBSIDIOS Y OTRAS AYUDAS                |                   |                |               |               |                 |                |
| 8.2.5.8 PARTICIPACIONES Y APORTACIONES  | 0.00              | 0.00           | 23,371.00     | 23,371.00     | 0.00            | 0.00           |
| 8.2.6 PRESUPUESTO DE EGRESOS EJERCIDO   | 1,893,198.99      | 0.00           | 21,150,775.62 | 21,340,125.35 | 1,703,849.26    | 0.00           |
| 8.2.6.1 SERVICIOS PERSONALES            | 1,287,797.39      | 0.00           | 14,256,876.68 | 14,129,172.32 | 1,415,501.75    | 0.00           |
| 8.2.6.2 MATERIALES Y SUMINISTROS        | 7,878.50          | 0.00           | 1,043,995.98  | 1,043,340.20  | 8,534.28        | 0.00           |
| 8.2.6.3 SERVICIOS GENERALES             | 512,575.22        | 0.00           | 1,640,105.00  | 1,872,866.99  | 279,813.23      | 0.00           |
| 8.2.6.4 TRANSFERENCIAS, ASIGNACIONES,   | 84,947.88         | 0.00           | 4,186,426.96  | 4,271,374.84  | 0.00            | 0.00           |
| SUBSIDIOS Y OTRAS AYUDAS                |                   |                |               |               |                 |                |






# INSTITUTO ELECTORAL Y DE PARTICIPACION CIUDADANA DE TABASCO


## BALANZA DE COMPROBACIÓN DEL 1 AL 28 DE FEBRERO DE 2021


| CONCEPTO  | SALDOS ANTERIORES     |                       | MOVIMIENTOS           |                       | SALDOS ACTUALES         |                         |
|---|-----------------------|-----------------------|-----------------------|-----------------------|-------------------------|-------------------------|
|   | DEUDOR                | ACREEDOR              | DEUDOR                | ACREEDOR              | DEUDOR                  | ACREEDOR                |
| 8.2.6.8 PARTICIPACIONES Y APORTACIONES                            | 0.00                  | 0.00                  | 23,371.00             | 23,371.00             | 0.00                    | 0.00                    |
| 8.2.7 PRESUPUESTO DE EGRESOS PAGADO                               | 18,310,629.16         | 0.00                  | 21,340,125.35         | 0.00                  | 39,650,754.51           | 0.00                    |
| 8.2.7.1 SERVICIOS PERSONALES                                      | 12,214,512.18         | 0.00                  | 14,129,172.32         | 0.00                  | 26,343,684.50           | 0.00                    |
| 8.2.7.2 MATERIALES Y SUMINISTROS                                  | 702,174.47            | 0.00                  | 1,043,340.20          | 0.00                  | 1,745,514.67            | 0.00                    |
| 8.2.7.3 SERVICIOS GENERALES                                       | 1,279,297.44          | 0.00                  | 1,872,866.99          | 0.00                  | 3,152,164.43            | 0.00                    |
| 8.2.7.4 TRANSFERENCIAS, ASIGNACIONES,<br>SUBSIDIOS Y OTRAS AYUDAS | 4,101,479.07          | 0.00                  | 4,271,374.84          | 0.00                  | 8,372,853.91            | 0.00                    |
| 8.2.7.5 BIENES MUEBLES, INMUEBLES E<br>INTANGIBLES                | 13,166.00             | 0.00                  | 0.00                  | 0.00                  | 13,166.00               | 0.00                    |
| 8.2.7.8 PARTICIPACIONES Y APORTACIONES                            | 0.00                  | 0.00                  | 23,371.00             | 0.00                  | 23,371.00               | 0.00                    |
| <b>TOTAL</b>  | <b>941,020,549.55</b> | <b>941,020,549.55</b> | <b>468,895,692.34</b> | <b>468,895,692.34</b> | <b>1,022,371,729.89</b> | <b>1,022,371,729.89</b> |

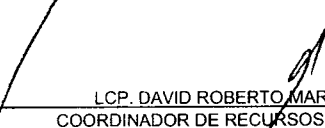
Villahermosa, Tabasco a 30 de Marzo de 2021

"Bajo protesta de decir verdad declaramos que los Estados Financieros y sus notas, son razonablemente correctos y son responsabilidad del emisor".

  
\_\_\_\_\_  
MTRO. ARMANDO ANTONIO RODRÍGUEZ CÓRDOVA  
SECRETARIO EJECUTIVO

REVISÓ  
  
\_\_\_\_\_  
LCP. VÍCTOR MANUEL ACOSTA GUZMÁN  
SUBDIRECTOR DE ADMINISTRACIÓN

  
\_\_\_\_\_  
LCP y F. JUAN MANUEL SEGURA GUZMÁN  
DIRECTOR EJECUTIVO DE ADMINISTRACIÓN

ELABORÓ  
  
\_\_\_\_\_  
LCP. DAVID ROBERTO MARÍN ISIDRO  
COORDINADOR DE RECURSOS FINANCIEROS