



INSTITUTO ELECTORAL Y DE PARTICIPACION CIUDADANA DE TABASCO

ESTADO DE ACTIVIDADES DEL 1 DE ENERO AL 31 DE MARZO DE 2020

	31-Mar-2020	29-Feb-2020
INGRESOS Y OTROS BENEFICIOS		
INGRESOS DE GESTIÓN		
PRODUCTOS	\$ 10,777.27	\$ 6,876.45
APROVECHAMIENTOS	\$ 448,917.51	\$ 448,917.51
PARTICIPACIONES, APORTACIONES, CONVENIOS, INCENTIVOS DERIVADOS DE LA COLABORACIÓN FISCAL, FONDOS DISTINTOS DE APORTACIONES, TRANSFERENCIAS, ASIGNACIONES, SUBSIDIOS Y SUBVENCIONES, Y PENSIONES Y JUBILACIONES	\$ 37,897,097.62	\$ 24,947,534.68
TRANSFERENCIAS, ASIGNACIONES, SUBSIDIOS Y SUBVENCIONES, Y PENSIONES Y JUBILACIONES	\$ 37,897,097.62	\$ 24,947,534.68
TOTAL DE INGRESOS Y OTROS BENEFICIOS	\$ 38,356,792.40	\$ 25,403,328.64
GASTOS Y OTRAS PÉRDIDAS		
GASTOS DE FUNCIONAMIENTO		
SERVICIOS PERSONALES	\$ 19,080,095.93	\$ 12,700,738.93
MATERIALES Y SUMINISTROS	\$ 380,769.75	\$ 249,289.83
SERVICIOS GENERALES	\$ 2,571,275.51	\$ 2,120,571.57
TRANSFERENCIAS, ASIGNACIONES, SUBSIDIOS Y OTRAS AYUDAS		
AYUDAS SOCIALES	\$ 12,045,366.66	\$ 8,030,244.44
OTROS GASTOS Y PÉRDIDAS EXTRAORDINARIAS		
ESTIMACIONES, DEPRECIACIONES, DETERIOROS, OBSOLESCENCIA Y AMORTIZACIONES	\$ 1,326,564.37	\$ 909,713.20
TOTAL DE GASTOS Y OTRAS PÉRDIDAS	\$ 35,404,072.22	\$ 24,010,557.97
RESULTADOS DEL EJERCICIO (AHORRO/DESAHORRO)	\$ 2,952,720.18	\$ 1,392,770.67

Villahermosa, Tabasco a 30 de Abril de 2020

"Bajo protesta de decir verdad declaramos que los Estados Financieros y sus notas, son razonablemente correctos y son responsabilidad del emisor".




LIC. ROBERTO FÉLIX LÓPEZ
SECRETARIO EJECUTIVO

REVISÓ



LCP. VÍCTOR MANUEL ACOSTA GUZMÁN
SUBDIRECTOR DE ADMINISTRACIÓN



LCP y F. JUAN MANUEL SEGURA GUZMÁN
DIRECTOR EJECUTIVO DE ADMINISTRACIÓN

ELABORÓ



LCP. YADIRA HERNÁNDEZ GARCÍA
ENCARGADA DE DESPACHO DE LA COORDINACIÓN DE RECURSOS FINANCIEROS



INSTITUTO ELECTORAL Y DE PARTICIPACION CIUDADANA DE TABASCO

ESTADO DE SITUACIÓN FINANCIERA
AL 31 DE MARZO DE 2020

	31-Mar-2020	29-Feb-2020		31-Mar-2020	29-Feb-2020
ACTIVO			PASIVO		
ACTIVO CIRCULANTE			PASIVO CIRCULANTE		
EFFECTIVO Y EQUIVALENTES	5,486,695.70	3,973,162.23	CUENTAS POR PAGAR A CORTO PLAZO	\$ 3,807,622.81	\$ 4,467,630.08
DERECHOS A RECIBIR EFECTIVO O EQUIVALENTES	1,080,539.29	1,398,806.67	TOTAL DE PASIVOS CIRCULANTES	\$ 3,807,622.81	\$ 4,467,630.08
DERECHOS A RECIBIR BIENES O SERVICIOS	92,413.74	88,454.34	TOTAL DEL PASIVO	\$ 3,807,622.81	\$ 4,467,630.08
ALMACENES	541,340.04	423,772.12	HACIENDA PÚBLICA/ PATRIMONIO		
TOTAL DE ACTIVOS CIRCULANTES	7,200,988.77	5,884,195.36	HACIENDA PÚBLICA/PATRIMONIO CONTRIBUIDO		
ACTIVO NO CIRCULANTE			DONACIONES DE CAPITAL	\$ 51,074.80	\$ 51,074.80
BIENES INMUEBLES, INFRAESTRUCTURA Y CONSTRUCCIONES EN PROCESO	35,475,645.07	35,475,645.07	HACIENDA PÚBLICA /PATRIMONIO GENERADO		
BIENES MUEBLES	45,059,551.57	45,059,551.57	RESULTADO DEL EJERCICIO (AHORRO/ DESAHORRO)	\$ 2,952,720.18	\$ 1,392,770.67
ACTIVOS INTANGIBLES	8,754,178.37	8,754,178.37	RESULTADOS DE EJERCICIOS ANTERIORES	\$ 46,159,371.03	\$ 46,159,371.03
DEPRECIACIÓN, DETERIORO Y AMORTIZACIÓN ACUMULADA DE BIENES	(47,016,831.13)	(46,599,979.96)	RECTIFICACIONES DE RESULTADOS DE EJERCICIOS ANTERIORES	-\$ 3,497,256.17	-\$ 3,497,256.17
TOTAL DE ACTIVOS NO CIRCULANTES	42,272,543.88	42,689,395.05	TOTAL HACIENDA PÚBLICA/ PATRIMONIO	\$ 45,665,909.84	\$ 44,105,960.33
TOTAL DEL ACTIVO	\$ 49,473,532.65	\$ 48,573,590.41	TOTAL DEL PASIVO Y HACIENDA PÚBLICA/PATRIMONIO	\$ 49,473,532.65	\$ 48,573,590.41

Villahermosa, Tabasco a 30 de Abril de 2020

"Bajo protesta de decir verdad declaramos que los Estados Financieros y sus notas, son razonablemente correctos y son responsabilidad del emisor".

LIC. ROBERTO FELIX LOPEZ
SECRETARIO EJECUTIVO

LCP y F. JUAN MANUEL SEGURA GUZMÁN
DIRECTOR EJECUTIVO DE ADMINISTRACIÓN

REVISÓ

LCP. VÍCTOR MANUEL ACOSTA GUZMÁN
SUBDIRECTOR DE ADMINISTRACIÓN

ELABORÓ

LCP. YADIRA HERNÁNDEZ GARCÍA
ENCARGADA DE DESPACHO DE LA COORDINACIÓN DE RECURSOS FINANCIEROS



INSTITUTO ELECTORAL Y DE PARTICIPACION CIUDADANA DE TABASCO

**ESTADO DE VARIACIÓN EN LA HACIENDA PÚBLICA
DEL 1 DE ENERO AL 31 DE MARZO DE 2020**

Concepto	Hacienda Pública / Patrimonio Contribuido	Hacienda Pública / Patrimonio Generado de Ejercicios Anteriores	Hacienda Pública / Patrimonio Generado del Ejercicio	Exceso o Insuficiencia en la Actualización de la Hacienda Pública / Patrimonio	TOTAL
Hacienda Pública / Patrimonio Contribuido Neto de 2019	\$ 51,074.80				\$ 51,074.80
Aportaciones					
Donaciones de Capital	\$ 51,074.80				\$ 51,074.80
Actualización de la Hacienda Pública/ Patrimonio					
Hacienda Pública / Patrimonio Generado Neto de 2019		\$ 42,663,881.86	-\$ 6,835,832.96		\$ 35,828,048.90
Resultados del Ejercicio: (Ahorro/ Desahorro)			-\$ 6,835,832.96		-\$ 6,835,832.96
Resultados de Ejercicios Anteriores		\$ 46,161,138.03			\$ 46,161,138.03
Revalúos					
Reservas					
Rectificaciones de Resultados de Ejercicios Anteriores		-\$ 3,497,256.17			-\$ 3,497,256.17
Exceso o Insuficiencia en la Actualización de la Hacienda Pública / Patrimonio Neto de 2019					
Resultado por Posición Monetaria					
Resultado por Tenencia de Activos no Monetarios					
Hacienda Pública / Patrimonio Neto Final de 2019	\$ 51,074.80	\$ 42,663,881.86	-\$ 6,835,832.96		\$ 35,879,123.70
Cambios en la Hacienda Pública / Patrimonio Contribuido Neto de 2020					
Aportaciones					
Donaciones de Capital					
Actualización de la Hacienda Pública/ Patrimonio					
Variaciones de la Hacienda Pública / Patrimonio Generado Neto de 2020		-\$ 1,767.00	\$ 9,788,553.14		\$ 9,786,786.14
Resultados del Ejercicio: (Ahorro/ Desahorro)			\$ 2,952,720.18		\$ 2,952,720.18
Resultados de Ejercicios Anteriores		-\$ 1,767.00	\$ 6,835,832.96		\$ 6,834,065.96
Revalúos					
Reservas					
Rectificaciones de Resultados de Ejercicios Anteriores					
Cambios en el Exceso o Insuficiencia en la Actualización de la Hacienda Pública / Patrimonio Neto de 2020					
Resultado por Posición Monetaria					
Resultado por Tenencia de Activos no Monetarios					
Hacienda Pública / Patrimonio Neto Final de 2020	\$ 51,074.80	\$ 42,662,114.86	\$ 2,952,720.18		\$ 45,665,909.84


Villahermosa, Tabasco a 30 de Abril de 2020

"Bajo protesta de decir verdad declaramos que los Estados Financieros y sus notas, son razonablemente correctos y son responsabilidad del emisor".



LIC. ROBERTO FELIX LOPEZ
SECRETARIO EJECUTIVO

REVISÓ


LCP. VICTOR MANUEL AGOSTA GUZMÁN
SUBDIRECTOR DE ADMINISTRACIÓN


LCP y F. JUAN MANUEL SEGURA GUZMÁN
DIRECTOR EJECUTIVO DE ADMINISTRACIÓN

ELABORÓ


LCP. YADIRA HERNÁNDEZ GARCÍA
ENCARGADA DE DESPACHO DE LA COORDINACIÓN DE RECURSOS FINANCIEROS



INSTITUTO ELECTORAL Y DE PARTICIPACION CIUDADANA DE TABASCO

ESTADO DE CAMBIOS EN LA SITUACIÓN FINANCIERA DEL 1 AL 31 DE MARZO DE 2020

	Origen	Aplicación
ACTIVO		
ACTIVO CIRCULANTE		
EFFECTIVO Y EQUIVALENTES	\$ 0.00	\$ 1,513,533.47
DERECHOS A RECIBIR EFECTIVO O EQUIVALENTES	\$ 318,267.38	\$ 0.00
DERECHOS A RECIBIR BIENES O SERVICIOS	\$ 0.00	\$ 3,959.40
ALMACENES	\$ 0.00	\$ 117,567.92
ACTIVO NO CIRCULANTE		
DEPRECIACIÓN, DETERIORO Y AMORTIZACIÓN ACUMULADA DE BIENES	\$ 416,851.17	\$ 0.00
PASIVO		
PASIVO CIRCULANTE		
CUENTAS POR PAGAR A CORTO PLAZO	\$ 0.00	\$ 660,007.27
HACIENDA PÚBLICA/ PATRIMONIO		
HACIENDA PÚBLICA /PATRIMONIO GENERADO		
RESULTADO DEL EJERCICIO (AHORRO/ DESAHORRO)	\$ 1,559,949.51	\$ 0.00

Villahermosa, Tabasco a 30 de Abril de 2020

"Bajo protesta de decir verdad declaramos que los Estados Financieros y sus notas, son razonablemente correctos y son responsabilidad del emisor".



LIC. ROBERTO FELIX LÓPEZ
SECRETARIO EJECUTIVO



LCP y F. JUAN MANUEL SEGURA GUZMÁN
DIRECTOR EJECUTIVO DE ADMINISTRACIÓN

REVISÓ



LCP. VÍCTOR MANUEL ACOSTA GUZMÁN
SUBDIRECTOR DE ADMINISTRACIÓN

ELABORÓ



LCP. YADIRA HERNÁNDEZ GARCÍA
ENCARGADA DE DESPACHO DE LA COORDINACIÓN DE
RECURSOS FINANCIEROS

**INSTITUTO ELECTORAL Y DE PARTICIPACIÓN CIUDADANA DE TABASCO**DIRECCION EJECUTIVA DE ADMINISTRACIÓN
COORDINACION DE RECURSOS FINANCIEROS**ESTADO DE FLUJOS DE EFECTIVO****DEL 1 AL 31 DE MARZO DE 2020**

	Marzo 2020	Febrero 2020
Flujos de Efectivo de las Actividades de Operación		
Origen	12,953,463.76	12,110,448.82
Impuestos		
Cuotas y Aportaciones de Seguridad Social		
Contribuciones de mejoras		
Derechos		
Productos	3,900.82 -	96,507.46
Aprovechamientos	-	171,040.00
Ingresos por Venta de Bienes y Prestación de Servicios	-	-
Participaciones, Aportaciones, convenios, incentivos Derivados de la Colaboración Fiscal, Fondos Distintos de Aportaciones	-	-
Transferencias, Asignaciones y Subvenciones y Pensiones y Otros Orígenes de Operación	12,949,562.94	12,035,916.28
Aplicación	11,393,514.25	12,131,490.59
Servicios Personales	6,379,357.00	6,511,490.90
Materiales y Suministros	131,479.92	167,304.31
Servicios Generales	450,703.94	982,798.12
Transferencias Internas y Asignaciones al Sector Público	-	-
Transferencias al resto del Sector Público	-	-
Subsidios y Subvenciones	-	-
Ayudas Sociales	4,015,122.22	4,015,122.22
Pensiones y Jubilaciones	-	-
Transferencias a Fideicomisos, Mandatos y Contratos Análogos	-	-
Transferencias a la Seguridad Social	-	-
Donativos	-	-
Transferencias al Exterior	-	-
Participaciones	-	-
Aportaciones	-	-
Convenios	-	-
Otras Aplicaciones de Operación	416,851.17	454,775.04
Flujos Netos de Efectivo por Actividades de Operación	1,559,949.51	-21,041.77
Flujo de Efectivo de las Actividades de Inversión		
Origen	416,851.17	454,775.04
Bienes Inmuebles, Infraestructura y Construcciones en Proceso	-	-
Bienes Muebles	-	-
Otros Orígenes de Inversión	416,851.17	454,775.04
Aplicación	0.00	0.00
Bienes Inmuebles, Infraestructura y Construcciones en Proceso	-	-
Bienes Muebles	-	-
Otras Aplicaciones de Inversión	-	-
Flujos netos de Efectivo por Actividades de Inversión	416,851.17	454,775.04



INSTITUTO ELECTORAL Y DE PARTICIPACIÓN CIUDADANA DE TABASCO

DIRECCION EJECUTIVA DE ADMINISTRACIÓN
COORDINACION DE RECURSOS FINANCIEROS


ESTADO DE FLUJOS DE EFECTIVO

DEL 1 AL 31 DE MARZO DE 2020

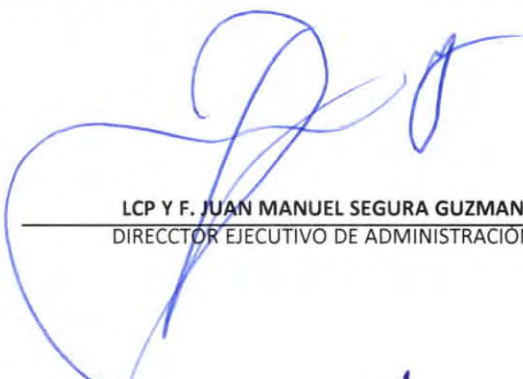
	Marzo 2020	Febrero 2020
Flujo de Efectivo de las Actividades de Financiamiento		
Origen	318,267.38	15,193,497.16
Endeudamiento Neto		
Interno		
Externo		
Otros Origenes de Financiamiento	318,267.38	15,193,497.16
Aplicación	781,534.59	14,760,248.80
Servicios de la Deuda		
Interno		
Externo		
Otras Aplicaciones de Financiamiento	781,534.59	14,760,248.80
Flujos netos de Efectivo por Actividades de Financiamiento	-463,267.21	433,248.36
Incremento/Disminución Neta en el Efectivo y Equivalentes al Efe	1,513,533.47	866,981.63
Efectivo y Equivalentes al Efectivo al Inicio del Ejercicio	3,973,162.23	3,106,180.60
Efectivo y Equivalentes al Efectivo al Final del Ejercicio	5,486,695.70	3,973,162.23

Villahermosa, Tabasco a 30 de Abril de 2020

"Bajo protesta de decir verdad declaramos que los Estados Financieros y sus notas, son razonablemente correctos y son responsabilidad del emisor."



LIC. ROBERTO FELIX LOPEZ
SECRETARIO EJECUTIVO



LCP Y F. JUAN MANUEL SEGURA GUZMAN
DIRECTOR EJECUTIVO DE ADMINISTRACIÓN

REVISÓ



LCP. VICTOR MANUEL ACOSTA GUZMAN
SUBDIRECTOR DE ADMINISTRACIÓN

ELABORÓ



LCP. YADIRA HERNÁNDEZ GARCÍA
ENCARGADA DE DESPACHO DE LA
COORDINACIÓN DE RECURSOS



INSTITUTO ELECTORAL Y DE PARTICIPACIÓN CIUDADANA DE TABASCO

DIRECCION DE ADMINISTRACIÓN
COORDINACION DE RECURSOS FINANCIEROS

INFORME SOBRE PASIVOS CONTINGENTES AL 31 DE MARZO DE 2020


PASIVO CONTINGENTE POR PROCESOS JURÍDICOS


Con base en lo dispuesto en el Título Cuarto, Capítulo I, artículo 46, fracción I, inciso d) de la Ley General de Contabilidad Gubernamental y en cumplimiento al capítulo VII, apartado III, inciso G) del Manual de Contabilidad Gubernamental emitido por el Consejo Nacional de Armonización Contable, se informa que el Instituto Electoral y de Participación Ciudadana de Tabasco, cuenta con siete juicios en material laboral pendientes de resolución; los cuales en caso de dictarse sentencia condenatorias, pueden incidir en los resultados futuros de la entidad. Es importante señalar que el importe total estimado al 31 de marzo de 2020, es por la cantidad de **\$ 4,532,977.74 (Cuatro millones quinientos treinta y dos mil novecientos setenta y siete pesos 74/100 M.N.)**, según "Informe de Juicios Laborales con Análisis y Cuantificación de Riesgos" emitido por el abogado laborista contratado por éste Instituto Electoral, dicho importe se encuentran registrado en Cuentas de Orden y su integración se muestra a continuación:A1


Autoridad	Expediente	Estimación en caso de Laudo Condenatorio
Tribunal de Conciliación y Arbitraje	040/2002	906,088.57
Tribunal de Conciliación y Arbitraje	055/2002	53,397.00
Tribunal Electoral de Tabasco	TET-JL- 01/2014-I	2,520,624.31
Tribunal Electoral de Tabasco	TET-JL- 02/2014-II	81,274.44
Tribunal de Conciliación y Arbitraje	306/2015	523,045.05
Tribunal Electoral de Tabasco y Tribunal de Conciliación y Arbitraje	TET-JL- 01/2017-III y 121/2017	305,019.00
Tribunal Electoral de Tabasco	TET-JL- 02/2017-I	46,505.47
Tribunal Electoral de Tabasco	TET-JE-01/2019-I	97,023.90
TOTAL		\$ 4,532,977.74

Villahermosa, Tabasco a 30 de Abril de 2020

"Bajo protesta de decir verdad declaramos que los Estados Financieros y sus notas, son razonablemente correctos y son responsabilidad del emisor."


LIC. ROBERTO FÉLIX LÓPEZ
SECRETARIO EJECUTIVO


LCP Y F. JUAN MANUEL SEGURA GUZMAN
DIRECTOR EJECUTIVO DE ADMINISTRACIÓN

REVISÓ

LCP. VICTOR MANUEL ACOSTA GUZMAN
SUBDIRECTOR DE ADMINISTRACIÓN

ELABORÓ

LCP. YADIRA HERNÁNDEZ GARCÍA
ENCARGADA DE DESPACHO DE LA COORDINACIÓN DE RECURSOS FINANCIEROS



INSTITUTO ELECTORAL Y DE PARTICIPACIÓN CIUDADANA DE TABASCO

DIRECCION EJECUTIVA DE ADMINISTRACIÓN
COORDINACIÓN DE RECURSOS FINANCIEROS

NOTAS A LOS ESTADOS FINANCIEROS

En cumplimiento a los artículos 46 fracción I, inciso g) y 49 de la Ley General de Contabilidad Gubernamental y conforme a las "Normas y Metodología para la Emisión de Información Financiera y Estructura de los Estados Financieros Básicos del Ente Público y Características de sus Notas" emitidas por el Consejo Nacional de Armonización Contable, se presentan las Notas a los Estados Financieros del Instituto Electoral y de Participación Ciudadana de Tabasco, por el mes de marzo de 2020:

I. NOTAS DE DESGLOSE

1) NOTAS AL ESTADO DE SITUACIÓN FINANCIERA

ACTIVO

El activo se compone de los fondos, valores, derechos y bienes cuantificados en términos monetarios, los cuales controla y dispone el Instituto Electoral y de Participación Ciudadana de Tabasco para la consecución de sus objetivos, este se integra como sigue:

ACTIVO CIRCULANTE

Efectivo y Equivalentes

El rubro de Efectivo y Equivalentes al 31 de marzo de 2020, suma un monto de \$ **5,486,695.70** (Cinco millones cuatrocientos ochenta y seis mil seiscientos noventa y cinco pesos 70/100 M.N.), y representa el **76.19%** del activo circulante, los cuales son administrados principalmente a través de cuentas de cheques e inversiones.

Sub-Cuenta	Nombre	Saldo al 31/03/2020
1.1.1.1	Efectivo	50,000.00
1.1.1.2	Banco/Tesoreria	5,436,090.48
1.1.1.2.1	Bancos	5,436,090.48
1.1.1.4	Inversiones Temporales (Hasta 3 meses)	605.22
1.1.1.4.1	Banco Inversiones	605.22
Total Efectivo y Equivalentes		5,486,695.70

El Fondo Fijo de Caja se encuentra asignado a la C. Martha Paola Angulo Bocanegra responsable del área de Caja del Instituto Electoral por la cantidad de \$ **50,000.00** (Cincuenta mil pesos 00/100 M.N.), autorizado por el Secretario Ejecutivo del mismo Órgano Electoral, de acuerdo al numeral 2.4.1 Ministración de Recursos para Fondo Revolvente del Manual de Normas Presupuestarias y Administrativas para el Control del Ejercicio Presupuestal vigente.



INSTITUTO ELECTORAL Y DE PARTICIPACIÓN CIUDADANA DE TABASCO

DIRECCION EJECUTIVA DE ADMINISTRACIÓN
COORDINACIÓN DE RECURSOS FINANCIEROS

NOTAS A LOS ESTADOS FINANCIEROS

Se informa que al 31 de marzo de 2020 la cuenta de cheque [REDACTED] de Banamex presenta en conciliación bancaria **veintiocho (28)** cheques que hacen un total de **\$194,091.22 (Ciento noventa y cuatro mil noventa y un pesos 22/100 M.N.)**, de los cuales los cheques números 31176, 34287, 34288, 34289, 34290, 24292, 34293, 34294, 34295, 34296, 34297, 34298, 34299, 34300, 34301, 34302, 34303, 34304, 34305, 34306, 34307, 34308, 34309, 34310, 34312, 34313, 34314, 34315, T0256, se entregaron a los beneficiarios pero los mismos no se cobraron ante la institución bancaria, por lo anterior, si se reincorpora los importes de los cheques no entregados al rubro de efectivo, en libros se tiene un saldo en la cuenta de bancos por **\$ 4,524,335.20 (Cuatro millones quinientos veinticuatro mil trescientos treinta y cinco pesos 20/100 M.N.)**, Cabe mencionar que los cheques números 31176, 34287, 34288, 34289, 34290, 24292, 34293, 34294, 34295, 34296, 34297, 34298, 34299, 34300, 34301, 34302, 34303, 34304, 34305, 34306, 34307, 34308, 34309, 34310, 34312, 34313, 34314, 34315 fueron depositados en la Junta Local de Conciliación y Arbitraje, según el expediente laboral número 1365/2006, promovido en contra del IEPC Tabasco, y que aún no han sido reclamados por los beneficiarios. Esto en base a las Normas de Presentación de "Efectivo y Equivalente de Efectivo" de las NIF C-1, de las Normas de Información Financiera del Consejo Mexicano para la Investigación y Desarrollo de Normas de Información Financiera, de aplicación supletoria al Marco Conceptual de Contabilidad Gubernamental aprobado por el CONAC.

La cuenta de cheque [REDACTED] de Banamex referente al contrato [REDACTED] es del orden de **\$ 20,000.71 (Veinte mil pesos 71/100 M.N.)**. Durante este mes no se realizó movimiento alguno.

Las inversiones financieras del contrato [REDACTED] correspondiente a la cuenta de inversión [REDACTED] de Banamex, son Inversiones a la Vista en Moneda Nacional con saldo al mes de marzo, por la cantidad de **\$ 605.22 (Seiscientos cinco pesos 22/100 M.N.)**, dicha cuenta genera rendimientos diarios de acuerdo al saldo de la Inversión, misma que no tiene riesgo y el recurso está disponible en días hábiles de lunes a viernes con amplio horario de 9:00 a 15:00 Horas. Sin embargo, no se efectuaron movimientos durante este mes de la presente anualidad.

Los Valores concentrados en Bancos, en la Cuenta Bancaria No. [REDACTED] y las Inversiones identificadas con el Contrato No. [REDACTED], corresponden al patrimonio en efectivo procedente de economías de ejercicios anteriores e ingresos por rendimientos financieros. Las inversiones financieras de estos valores se colocaron a través del Banco Nacional de México, S.A. en una sociedad de inversión que invierte mayoritariamente en instrumentos de deuda a corto plazo denominado con clave de pizarra BNMGUB1 (Inversión Horizontal, S.A. de C.V.), para personas morales, contribuyentes y no contribuyentes, representado en los siguientes valores: El cual en el presente mes, no se generó intereses.

Emisora	Serie	Tipo de Inversión	Tipo de Riesgo	Cantidad de Valores	Precio de Mercado	Valor de Mercado
BNMGUB1	C1-A	Corto Plazo	Bajo	0	2.07796	\$ -
INV. EMPRE						\$ -
						\$ -

La cuenta de cheque [REDACTED] Banamex del contrato [REDACTED] al 31 de marzo de 2020, presenta un saldo de **\$ 891,754.57 (Ochocientos noventa y un mil setecientos cincuenta y cuatro pesos 57/100 M.N.)**. Correspondiente a devolución voluntaria de una parte del sueldo de consejeros electorales.



INSTITUTO ELECTORAL Y DE PARTICIPACIÓN CIUDADANA DE TABASCO

DIRECCION EJECUTIVA DE ADMINISTRACIÓN
COORDINACIÓN DE RECURSOS FINANCIEROS

NOTAS A LOS ESTADOS FINANCIEROS

Derechos a recibir Efectivo y Equivalentes

Este rubro del activo circulante al 31 de marzo de 2020, presenta un saldo de **\$ 1,080,664.29 (Un millón ochenta mil seiscientos sesenta y cuatro pesos 29/100 M.N.)**, que representa el **15.01%** del activo circulante y se integra como se muestra a continuación:

Sub-Cuenta	Nombre	Saldo al 31/03/2020	Vencimiento en días		
			90	180	365
1.1.2.3	Deudores Diversos por cobrar a Corto Plazo				
1.1.2.3.1	Deudores Diversos por Gastos a Comprobar	239,936.81	239,936.81	0.00	0.00
1.1.2.3.2	Deudores Diversos por Viáticos a Comprobar	6,730.15	6,730.15	0.00	0.00
1.1.2.3.4	Deudores Diversos por Impuestos por Recuperar	112,085.12	112,085.12	0.00	0.00
1.1.2.3.7	Deudores Diversos por Otros Conceptos	346,359.62	346,359.62	0.00	0.00
	Total	705,111.70	705,111.70	0.00	0.00
1.1.2.4	Ingresos por Recuperar a Corto Plazo				
1.1.2.4.6	Aprovechamientos	891.19	891.19	0.00	0
	Total	891.19	891.19	0.00	0.00
1.1.2.9	Otros Derechos a Recibir Efectivo o Equivalente a Corto Plazo				
1.1.2.9.1	Depósito en Garantía por Arrendamiento de Inmuebles	201,082.07	201,082.07	0.00	0.00
1.1.2.9.2	Otros Depósitos en Garantía por Servicios	173,454.33	173,454.33	0.00	0.00
	Total	374,536.40	374,536.40	0.00	0.00
	Total Derechos a Recibir Efectivo y Equivalente	1,080,539.29	1,080,539.29	0.00	0.00

Los saldos en *Deudores Diversos por Gastos a Comprobar* provienen de dietas a comprobar asignadas a los Vocales Ejecutivos de las Juntas Electorales Distritales y a los Vocales Ejecutivos de las Juntas Electorales Municipales, por la asistencia a las sesiones del mes de junio, julio y agosto de 2018, establecido en el acuerdo CE/2017/010 de fecha 30 de junio de 2017, por un importe de **\$ 175,936.81 (Ciento setenta y cinco mil novecientos treinta y seis pesos 81/100 MN.)**. Gastos a comprobar de una persona de este instituto electoral que a la fecha no ha comprobado por un importe de **\$ 4,000.00 (Cuatro mil pesos 00/100 M.N.)**, y la cantidad de **\$60,000.00 (Sesenta mil pesos 00/100 M.N.)** por gastos a comprobar por imprevisto que se pudieran presentar en la contingencia COVID-19



INSTITUTO ELECTORAL Y DE PARTICIPACIÓN CIUDADANA DE TABASCO

DIRECCION EJECUTIVA DE ADMINISTRACIÓN
COORDINACIÓN DE RECURSOS FINANCIEROS

NOTAS A LOS ESTADOS FINANCIEROS

El saldo en *Deudores Diversos por Viáticos a Comprobar* corresponde a viáticos asignados a personal de este Órgano Electoral, para asistir a las diversas actividades relacionadas con dicho órgano, por la cantidad de **\$ 6,730.15 (Seis mil setecientos treinta pesos 15/100 M.N.)**.

El saldo en *Deudores Diversos por Impuestos por recuperar* concierne al registro por retención de ISR por salarios de los meses de agosto y septiembre de 2018 por **\$ 112,085.12 (Ciento doce mil ochenta y cinco pesos 12/100 M.N.)**.

El saldo en *Deudores Diversos por otros conceptos* por la cantidad de **\$ 346,359.62 (Trescientos cuarenta y seis mil trescientos cincuenta y nueve 62/100 M.N.)** corresponde a saldos de personal de este instituto que no han comprobado reposiciones de gastos y de proveedores que se le hicieron pagos anticipados o pagos duplicados, como es el caso más representativo del Partido Revolucionario Institucional que por error involuntario se depositó dos veces el financiamiento público de las actividades ordinarias del mes de enero de 2020 quedando un saldo por descontar de **\$ 217,277.56 (Doscientos diecisiete mil doscientos setenta y siete pesos 56/100 M.N.)**, el cual será descontado en los meses subsecuentes.

El saldo en los *Depósito en Garantía por Arrendamiento de Inmuebles* corresponde a depósitos en garantía por Arrendamiento equivalente a dos meses de renta del Inmueble que se ocupa como bodegas del Instituto Electoral por **\$88,340.00 (Ochenta y ocho mil trescientos cuarenta pesos 00/100 M.N.)** ubicado en la primera cerrada de avenida universidad S/N, col. Recreo.

Depósito en garantía por **\$ 11,999.58 (Once mil novecientos noventa y nueve pesos 58/100 M.N.)** por arrendamiento del inmueble ubicado en la Avenida Gregorio Méndez No. 731, esquina con castillo, col. centro, que será ocupado como estacionamiento para vehículos propiedad del instituto, con motivo del proceso electoral ordinario 2017-2018.

Depósito en garantía por **\$32,000.00 (Treinta y dos mil pesos 00/100 M.N.)**, destinado para la instalación de oficinas de trabajo de las diversas áreas que conforman el Instituto Electoral, entre ellas la Dirección Jurídica, la Coordinación de Actas, Acuerdos y Captura, la Coordinación de lo Contencioso Electoral la Oficialía Electoral y la del Programa de Resultados Electorales Preliminares del Estado de Tabasco, durante el Proceso Electoral Local Ordinario 2017-2018.

Depósito en garantía por Arrendamiento de los inmuebles que se ocuparán como oficina de las 17 Juntas Electorales Municipales y de las 21 Juntas Electorales Distritales durante el Proceso Electoral Local Ordinario 2017-2018, por la cantidad de **\$68,742.53 (Sesenta y ocho mil setecientos cuarenta y dos pesos 53/100 M.N.)**, las cuales ya se han ido aplicando dichos depósitos en cada inmueble.

El resultado en *Otros Depósitos en Garantía por Servicios* corresponde a depósito en garantía con la empresa Radio Móvil Dipsa, S.A de C.V por **\$4,000.00 (Cuatro mil pesos 00/00 M.N.)** en proceso de recuperación gestionado por la Lic. Margarita Lázaro Ovando, apoderado legal de este Órgano Electoral, solicitando informe con oficio numero D.A./1085/2015 de fecha 07 de marzo de 2015, por otra parte, **\$38,357.94 (Treinta y ocho mil trescientos cincuenta y siete pesos 94/100 M.N.)** depósitos entregados a Comisión Federal de Electricidad por la contratación por las Juntas Electorales Distritales y Municipal con motivo del Proceso Electoral Ordinario 2015-2016, depósito en garantía entregados a la empresa C.F.E. Egresos Explotación e Inversiones por un monto de **\$2,964.63 (Dos mil novecientos sesenta y cuatro pesos 63/100 M.N.)**, por los distritos, III Cárdenas, XVII Jalpa de Méndez y la Junta Electoral Municipal el cual se encuentra en Tacotalpa, que fueron sedes durante el Proceso Electoral Ordinario 2011-2012, proceso de recuperación solicitado con



INSTITUTO ELECTORAL Y DE PARTICIPACIÓN CIUDADANA DE TABASCO

DIRECCION EJECUTIVA DE ADMINISTRACIÓN
COORDINACIÓN DE RECURSOS FINANCIEROS

NOTAS A LOS ESTADOS FINANCIEROS

oficio numero D.A./1942/2014 de fecha 5 de noviembre de 2014, y **\$9,892.99 (Nueve mil ochocientos noventa y dos pesos 99/100 M.N.)** depósito en garantía por servicio de telefonía celular con la empresa Servicios Eficientes de Cartera, S. de R.L. de C.V; Deposito por la contratación del suministro de energía eléctrica por **\$23,874.00 (Veintitrés mil ochocientos setenta y cuatro pesos 00/100 M.N.)** Del edificio que se encuentra ubicado en la calle Rosales No. 227, Colonia Centro, donde estará ubicado oficinas de la UNITIC, Subdirección Jurídica, Oficialía Electoral, Coordinación de lo Contencioso Electoral, y deposito por la contratación del suministro de energía eléctrica por **\$94,364.77 (Noventa y cuatro mil trescientos sesenta y cuatro pesos 77/100 M.N.)**, de las Juntas Electorales Distritales y Municipales con motivo del proceso electoral ordinario 2017-2018.

Derechos a recibir Bienes o Servicios

Este rubro del activo circulante al 31 de marzo de 2020, presenta un saldo de **\$ 92,413.74 (Noventa y dos mil cuatrocientos trece pesos 74/100 M.N.)**, que representa el **1.28%** del activo circulante y se integra como se muestra a continuación:

Sub-Cuenta	Nombre	Saldo al 31/03/2020	Vencimiento en días		
			90	180	365
1.1.3.9	Otros Derechos a Recibir Bienes o Servicios a Corto Plazo				
1.1.3.9.2	Primas de Seguros Pagados por Anticipado	38,803.74	38,803.74	0.00	0.00
1.1.3.9.3	Materiales y Suministros Pagados por Anticipado	53,610.00	53,610.00	0.00	0.00
Total		92,413.74	92,413.74	0.00	0.00
Total Derechos a Recibir de Bienes y Servicios		92,413.74	92,413.74	0.00	0.00

El rubro de *Otros Derechos a Recibir de Bienes o Servicios a Corto Plazo*, corresponde a pagos anticipados que se están aplicando a resultados conforme transcurre el período de servicio, tales como: por la contratación del seguro vehicular para 45 vehículos y 16 camionetas, propiedad de este Instituto Electoral y de Participación Ciudadana de Tabasco del periodo del 27 de abril de 2019 al 26 de abril de 2020.

El saldo en *Materiales y Suministros pagados por anticipado*, es el suministro de vales de gasolina adquiridos anticipadamente para el parque vehicular, asignado a las diferentes áreas del instituto electoral correspondiente al mes de marzo de 2020, y devengado conforme las actividades del Instituto.

Almacenes

Este rubro del activo al 31 de marzo de 2020, presenta un saldo de **\$ 541,340.04 (Quinientos cuarenta y un mil trescientos cuarenta pesos 04/100 M.N.)**, y constituye el **7.52%** del activo circulante, el cual corresponde al valor de la existencia de materiales y suministros de consumo, necesarios para el desempeño de las actividades administrativas del Instituto Electoral y de Participación Ciudadana de Tabasco.

La valuación de la existencia de materiales y suministros en Almacén se realiza mediante el Método de "Primeras Entradas Primeras Salidas", aplicado en forma automática por el Sistema de Administración Gubernamental Armonizado (Saga +).



INSTITUTO ELECTORAL Y DE PARTICIPACIÓN CIUDADANA DE TABASCO

DIRECCION EJECUTIVA DE ADMINISTRACIÓN
COORDINACIÓN DE RECURSOS FINANCIEROS

NOTAS A LOS ESTADOS FINANCIEROS

ACTIVO NO CIRCULANTE

Bienes Inmuebles, Infraestructura y Construcciones en Proceso

Al 31 de marzo de 2020, presenta un saldo en cifras netas de **\$35,475,645.07 (Treinta y cinco millones cuatrocientos setenta y cinco mil seiscientos cuarenta y cinco pesos 07/100 M.N.)** y corresponde al valor de la infraestructura tangible como edificios y terrenos propiedad del Instituto Electoral y de Participación Ciudadana de Tabasco, además, del valor de las obras en proceso, y del total del Activo No Circulante, este rubro representa el **83.92%**, y se integra como sigue:

No. Cuenta	Nombre de la Cuenta	Monto Original de la Inversión	Depreciación Acumulada © 1	Valor en Libros	% de Depreciación Anual
1.2.3.1	Terrenos	23,983,372.31	0.00	23,983,372.31	
1.2.3.1.1	Terrenos	23,983,372.31	0.00	23,983,372.31	N/A
1.2.3.3	Edificios no Habitacionales	9,758,123.35	0.00	9,758,123.35	
1.2.3.3.1	Edificios	9,758,123.35	0.00	9,758,123.35	3.3%
1.2.3.6	Construcciones en Proceso en Bienes Propios	1,734,149.41	0.00	1,734,149.41	
1.2.3.6.2	Edificación no habitacional	1,072,129.41	0.00	1,072,129.41	N/A
1.2.3.6.9	Trabajos de Acabados en Edificaciones y Otros Trabajos Especializados	662,020.00	0.00	662,020.00	N/A
	Total	35,475,645.07	0.00	35,475,645.07	

© 1 Se informa que no se está depreciando el Edificio por que no se encuentra en las condiciones adecuadas y mínimas necesarias para operar de la forma prevista y para los fines que fue adquirido, sustento técnico en la "NICSP 17 - PROPIEDADES PLANTA Y EQUIPO" de las Normas Internacionales de Contabilidad para el Sector Público en su párrafo 71, de aplicación supletoria al Marco Conceptual de Contabilidad Gubernamental emitido por el CONAC.

En base al Dictamen Técnico de seguridad estructural de fecha 21 de diciembre de 2015, realizado por el Ing. Nephthali Riley Barrios propietario de "Ingeniería Estructural Aplicada" para conocer y diagnosticar el estado que guarda el edificio en su propia seguridad estructural, precisó que se requiere una nueva reingeniería de reforzamiento del edificio; en resumen dictaminó que el edificio es seguro en su cimentación.

Con fecha 07 de marzo del 2017 la fiscalía notificó, que se dejó a consideración de los órganos del referido Instituto bajo su más estricta responsabilidad la posesión ilimitada del inmueble para los fines que convenga a sus intereses, mediante oficio No. FGE/DGDC/053/2017, AVER. PREV. No. DGI-398/2015, no obstante si se desea hacer uso del inmueble para todas las actividades del Instituto y sus funciones, será necesario su reforzamiento y mantenimiento en las zonas críticas y así poder hacer uso completo del edificio; Sin embargo para poder realizar las recomendaciones sugeridas, el Instituto no cuenta con la disponibilidad presupuestal de recursos para dicha situación. Actualmente los pagos por el impuesto predial están al corriente; también está en trámite la conexión a la red eléctrica y el servicio de fibra óptica para los servicios de voz y datos. La planta baja y el primer nivel están ocupados, por la Coordinación de Servicios Generales para continuar con los trabajos de mantenimiento de manera permanente.



INSTITUTO ELECTORAL Y DE PARTICIPACIÓN CIUDADANA DE TABASCO

DIRECCION EJECUTIVA DE ADMINISTRACIÓN
COORDINACIÓN DE RECURSOS FINANCIEROS

NOTAS A LOS ESTADOS FINANCIEROS

Bienes Muebles

Este renglón del activo refleja el valor de los bienes muebles que posee el Instituto Electoral y de Participación Ciudadana de Tabasco y que, al 31 de marzo de 2020, presenta un saldo en cifras netas por la cantidad de **\$ 6,421,493.51 (Seis millones cuatrocientos veintiún mil cuatrocientos noventa y tres pesos 51/100 M.N.)** y constituye el **15.19%** respecto del total del Activo No Circulante, integrándose como sigue:

No. Cuenta	Nombre de la Cuenta	Monto Original de la Inversión	Depreciación del Ejercicio 2020 © ¹	Depreciación Acumulada	Valor en Libros	% de Depreciación Anual
1.2.4.1	Mobiliario y Equipo de Administración	27,234,612.84	261,953.06	23,201,053.28	4,033,559.56	
1.2.4.1.1	Muebles de oficina y estantería	2,661,557.18	4,689.28	2,370,870.54	290,686.64	10%
1.2.4.1.3	Equipo de cómputo y de tecnologías de la información	20,094,793.06	235,294.32	17,814,655.06	2,280,138.00	33.3%
1.2.4.1.9	Otros mobiliarios y equipos de administración	4,478,262.60	21,969.46	3,015,527.68	1,462,734.92	10%
1.2.4.2	Mobiliario y Equipo Educativo y Recreativo	4,969,107.59	77,785.70	4,400,626.61	568,480.98	
1.2.4.2.1	Equipos y aparatos audiovisuales	3,361,133.83	52,571.93	2,969,150.04	391,983.79	33.3%
1.2.4.2.3	Cámaras fotográficas y de video	1,607,973.76	25,213.77	1,431,476.57	176,497.19	33.3%
1.2.4.4	Equipo de Transporte	10,115,714.94	29,655.00	9,077,790.03	1,037,924.91	
1.2.4.4.1	Vehículos y equipo terrestre	9,993,834.54	29,655.00	8,955,909.63	1,037,924.91	20%
1.2.4.4.2	Carrocerías y remolques	121,880.40	0.00	121,880.40	0.00	20%
1.2.4.6	Maquinaria, Otros Equipos y Herramientas	2,740,116.20	15,692.77	1,958,588.14	781,528.06	
1.2.4.6.5	Equipo y aparatos de comunicación y telecomunicación	1,112,531.67	7,276.77	753,373.37	359,158.30	10%
1.2.4.6.6	Equipo de Generación Eléctrica, aparatos y accesorios eléctricos	1,351,447.61	7,116.47	1,008,796.74	342,650.87	10%
1.2.4.6.7	Herramientas y máquinas - herramientas	205,173.03	1,131.33	137,171.95	68,001.08	10%
1.2.4.6.9	Otros equipos	70,963.89	168.20	59,246.08	11,717.81	10%
Total Bienes Muebles		45,059,551.57	385,086.53	38,638,058.06	6,421,493.51	100%

©¹ La depreciación del ejercicio corresponde al periodo del 01 al 31 de marzo de 2020, determinado de acuerdo a las "Reglas Específicas del Registro y Valoración del Patrimonio" emitidas por el Consejo Nacional de Armonización Contable, específicamente el "Numeral 6. Depreciación, Deterioro, y Amortización, del Ejercicio y Acumulada de Bienes".



INSTITUTO ELECTORAL Y DE PARTICIPACIÓN CIUDADANA DE TABASCO

DIRECCION EJECUTIVA DE ADMINISTRACIÓN
COORDINACIÓN DE RECURSOS FINANCIEROS

NOTAS A LOS ESTADOS FINANCIEROS

Activos Intangibles

Este rubro presenta un saldo en cifras netas por la cantidad de \$ 375,079.06 (Trescientos setenta y cinco mil setenta y nueve pesos 06/100 M.N.) y representa el 0.89% sobre el total de activo no circulante, el cual corresponde a los bienes intangibles adquiridos por el Instituto Electoral y de Participación Ciudadana de Tabasco, integrándose como sigue:

No. Cuenta	Nombre de la Cuenta	Monto Original de la Inversión	Amortización del Ejercicio 2020 © 1	Amortización Acumulada	Valor en Libros
1.2.5.1	Software	3,376,025.90	28,113.19	3,019,980.17	356,045.73
1.2.5.1.1	Paquetes y programas informáticos	3,376,025.90	28,113.19	3,019,980.17	356,045.73
1.2.5.4	Licencias	5,378,152.47	3,814.57	5,359,119.14	19,033.33
1.2.5.4.1	Licencias informáticas e intelectuales	5,378,152.47	3,814.57	5,359,119.14	19,033.33
Total		8,754,178.37	31,927.76	8,379,099.31	375,079.06

© 1 La amortización del ejercicio corresponde al periodo del 01 al 31 de marzo de 2020, determinado de acuerdo a las "Reglas Específicas del Registro y Valoración del Patrimonio" emitidas por el Consejo Nacional de Armonización Contable, específicamente el "Numeral 6. Depreciación, Deterioro, y Amortización, del Ejercicio y Acumulada de Bienes".



INSTITUTO ELECTORAL Y DE PARTICIPACIÓN CIUDADANA DE TABASCO

DIRECCION EJECUTIVA DE ADMINISTRACIÓN
COORDINACIÓN DE RECURSOS FINANCIEROS

NOTAS A LOS ESTADOS FINANCIEROS

PASIVO

Representa el conjunto de las obligaciones contraídas por el Instituto Electoral y de Participación Ciudadana de Tabasco, para el desarrollo de sus funciones.

PASIVO CIRCULANTE

Cuentas por Pagar a Corto Plazo

Al 31 de marzo de 2020, el Estado de Situación Financiera presenta en el rubro de Cuentas por Pagar a Corto Plazo un saldo de **\$ 3,807,622.81 (Tres millones ochocientos siete mil seiscientos veintidós pesos 81/100M.N.)**, que constituye obligaciones factibles de pago exigibles en un plazo menor a un año, las cuales se integran como sigue:

Cuenta	Nombre	Saldos al 31/03/2020	Vencimiento en Días		
			90	180	365
2.1.1.1	Servicios Personales por Pagar a Corto Plazo				
2.1.1.1.1	Remuneraciones al Personal Permanente.	10,327.53	10,327.53	0.00	0.00
2.1.1.1.2	Remuneraciones al Personal Eventual	230,519.69	230,519.69	0.00	0.00
2.1.1.1.3	Remuneraciones Adicionales y Especiales	200,167.23	200,167.23	0.00	0.00
2.1.1.1.4	Seguridad Social y Seguros	0.00	0.00	0.00	0.00
2.1.1.1.5	Otras Prestaciones Sociales y Económicas	35,911.24	35,911.24	0.00	0.00
	Total	476,925.69	476,925.69	0.00	0.00
2.1.1.2	Proveedores por Pagar a Corto Plazo				
2.1.1.2.2	Proveedores de Servicios	4,640.00	4,640.00	0.00	0.00
	Total	4,640.00	4,640.00	0.00	0.00
2.1.1.7	Retenciones y Contribuciones por Pagar a Corto Plazo				
2.1.1.7.1	Impuesto sobre la Renta	1,701,912.75	1,701,912.75	0.00	0.00
2.1.1.7.2	Impuesto al Valor Agregado	43,414.36	43,414.36	0.00	0.00
2.1.1.7.4	Aportaciones y Prestaciones del I.S.S.E.T.	0.00	0.00	0.00	0.00
2.1.1.7.5	Otras Retenciones de Nominas a los Servidores Públicos	145,875.68	145,875.68	0.00	0.00
	Total	1,891,202.79	1,891,202.79	0.00	0.00
2.1.1.9	Otras Cuentas por Pagar a Corto Plazo				
2.1.1.9.3	Otras Cuentas por Pagar a C.P. (Acreedores Diversos)	1,434,854.33	1,434,854.33	0.00	0.00
	Total	1,434,854.33	1,434,854.33	0.00	0.00
	Total Cuentas por Pagar a Corto Plazo	3,807,622.81	3,807,622.81	0.00	0.00



INSTITUTO ELECTORAL Y DE PARTICIPACIÓN CIUDADANA DE TABASCO

DIRECCION EJECUTIVA DE ADMINISTRACIÓN
COORDINACIÓN DE RECURSOS FINANCIEROS

NOTAS A LOS ESTADOS FINANCIEROS

El saldo en *Remuneraciones al personal permanente* pertenecen a dos Servidores Electorales: Por concepto de liquidación de finiquito: el primero por la cantidad de **\$9,268.84 (Nueve mil doscientos sesenta y ocho pesos 84/100 M.N.)** mismo que tuvo una disminución con motivo de la sentencia emitida por el Tribunal Electoral de Tabasco en los autos del expediente núm. TET-JL-01/2014-I, el cual se encuentra en su estado procesal para dirimir los conflictos o diferencias laborales, el segundo servidor por **\$1,058.69 (Un mil cincuenta y ocho pesos 69/100 M.N.)**.

El saldo en *Remuneraciones al personal eventual* corresponde a Servidores Electorales por concepto de prestaciones laborales (finiquitos), que le corresponden por haber laborado en este Instituto Electoral, por la cantidad de **\$3,027.09 (Tres mil veintisiete pesos 09/100 M.N.)** y a la fecha no han sido pagados. aclarando que un servidor se encuentra en juicio laboral con el expediente No. 306/2015, tramitado ante el Tribunal de Conciliación y Arbitraje del Estado de Tabasco, en etapa de instrucción por **\$3,774.43 (Tres mil setecientos setenta y cuatro pesos 43/100 M.N.)**. Y Rechazo de nómina de la primera y segunda quincena de junio de los Caeles Distritales y Municipales por la cantidad de **\$ 223,718.17 (Doscientos veintitrés mil setecientos dieciocho pesos 17/100 M.N.)**,

El saldo en *Remuneraciones adicionales y especiales* se refiere a servidores electorales por concepto de prestaciones laborales finiquito por la cantidad de **\$ 169,097.79 (Ciento sesenta y nueve mil noventa y siete pesos 79/100 M.N.)** sin embargo dos servidores se encuentra en juicio laboral con los expedientes: No. 306/2015 tramitado ante el Tribunal de Conciliación y Arbitraje del Estado de Tabasco, en etapa de instrucción por **\$27,658.44 (Veintisiete mil seiscientos cincuenta y ocho pesos 44/100 M.N.)**, y No. TET-JL-01/2017-III, tramitado ante el Tribunal Electoral de Tabasco y expediente No. 121/2017 tramitado ante el Tribunal de Conciliación y Arbitraje del Estado de Tabasco, en etapa de instrucción por **\$3,411.00 (Tres mil cuatrocientos once pesos 00/100 M.N.)**.

El saldo en *Otras prestaciones sociales y económicas* compete a servidores electorales por concepto de liquidación de finiquitos con importe de **\$ 3,737.34 (Tres mil setecientos treinta y siete pesos 34/100 M.N.)**. Se informa que dos Servidores se encuentran en juicio laboral: expedientes: No. TET-JL-01/2014-I tramitado ante el Tribunal Electoral de Tabasco, en etapa de instrucción por **\$31,989.68 (Treinta y un mil novecientos ochenta y nueve pesos 68/100 M.N.)** y expediente No. TET-JL-01/2017-III, tramitado ante el Tribunal Electoral de Tabasco y expediente No. 121/2017 tramitado ante el Tribunal de Conciliación y Arbitraje del Estado de Tabasco, en etapa de instrucción la cantidad de **\$184.22 (Ciento ochenta y cuatro pesos 22/100 M.N.)**.

El rubro en la cuenta de *Proveedores de servicios* corresponde al servicio de arrendamiento de un toldo tipo articulado de 10x10 que se requirió en las actividades de carga y descarga del material electoral proveniente de la Cd de México, haciendo un total de **\$ 4,640.00 (Cuatro mil seiscientos cuarenta pesos 00/100 M.N.)**.

Referente al rubro de la cuenta de Retenciones y Contribuciones por Pagar a Corto Plazo, corresponde al *Impuesto sobre la renta* concierne a las retenciones de impuestos pagado a través de nómina a los servidores públicos del instituto Electoral, retención de servicio profesional y retención por arrendamiento en cumplimiento a la ley del Impuesto sobre la Renta correspondiente al mes de noviembre de 2018 y marzo de la presente anualidad, por un monto de **\$ 1,701,912.75 (Un millón setecientos un mil novecientos doce pesos 75/100 M.N.)**

El saldo en *Impuesto al valor agregado* pertenece a las retenciones de impuestos por arrendamiento en cumplimiento a la ley del Impuesto al valor agregado correspondiente al mes de noviembre de 2018, y marzo de 2020, por un monto de **\$ 43,414.36 (Cuarenta y tres mil trescientos catorce pesos 36/100 M.N.)**.



INSTITUTO ELECTORAL Y DE PARTICIPACIÓN CIUDADANA DE TABASCO

DIRECCION EJECUTIVA DE ADMINISTRACIÓN
COORDINACIÓN DE RECURSOS FINANCIEROS

NOTAS A LOS ESTADOS FINANCIEROS

El saldo en *Otras retenciones de nóminas* a los servidores públicos pertenece a pasivos de pago de pensiones, descuentos a servidores públicos por cuotas de Instituto Del Fondo Nacional Para El Consumo De Los Trabajadores, así como a Metlife México, S.A. por seguro de vida individual voluntario, que tienen contratados algunos de los trabajadores por la cantidad de **\$145,875.68 (Ciento cuarenta y cinco mil ochocientos setenta y cinco pesos 68/100 M.N.)**

El saldo en *Otras cuentas por pagar a C.P. (Acreedores Diverso)* representa un saldo de **\$ 1,434,854.33 (Un millón cuatrocientos treinta y cuatro mil ochocientos cincuenta y cuatro pesos 33/100 M.N.)**. Corresponden a conceptos como: Un Servidor Electoral por **\$3,332.26 (Tres mil trescientos treinta y dos pesos 26/100 M.N.)**. Sin embargo, se encuentra en juicio laboral con expediente: No. TET-JL-01/2014-I tramitado ante el Tribunal Electoral de Tabasco, en etapa de instrucción, registro de pasivo del 3% de impuesto sobre nómina del mes de febrero del presente año, por un importe de **\$172,584.00 (Ciento setenta y dos mil quinientos ochenta y cuatro pesos 00/100 M.N.)**

1) NOTAS AL ESTADO DE ACTIVIDADES

Ingresos de Gestión

El Instituto Electoral y de Participación Ciudadana de Tabasco, obtuvo ingresos por el período comprendido al 31 de marzo de 2020, por la cantidad de **\$ 12,953,463.76 (Doce millones novecientos cincuenta y tres mil cuatrocientos cincuenta y tres ciento diez mil cuatrocientos cuarenta y ocho pesos 82/100 M.N.)**, integrados como sigue:

Rubro	Nombre	Al Periodo	Acumulado
4.1.5	Productos	3,900.82	10,777.27
4.1.6	Aprovechamientos de tipo corriente	0.00	448,917.51
4.2.2	Transferencias, Asignaciones, Subsidios y otras ayudas	12,949,562.94	37,897,097.62
Total Ingresos y Otros Beneficios		12,953,463.76	38,356,792.40

Los ingresos financieros se obtienen de los intereses de las cuentas bancarias corriente y de inversión Banamex por la cantidad de **\$ 3,900.82 (Tres mil novecientos pesos 82/100 M.N.)**.

Los ingresos provienen de Recursos Federales 2020, corresponden a los proyectos IE001 Gasto de Operación de Instituto Electoral, proyectos IE008 Financiamiento Público al Partido Revolucionario Institucional, IE009 Financiamiento Público al Partido de la Revolución Democrática, IE011 Financiamiento Público al Partido Verde Ecologista de México IE014 Financiamiento Público al Partido Movimiento Regeneración Nacional.



INSTITUTO ELECTORAL Y DE PARTICIPACIÓN CIUDADANA DE TABASCO

DIRECCION EJECUTIVA DE ADMINISTRACIÓN
COORDINACIÓN DE RECURSOS FINANCIEROS

NOTAS A LOS ESTADOS FINANCIEROS

Gastos y Otras Pérdidas

Los Gastos y Otras Pérdidas del período, suman la cantidad de \$ 35,404,072.22 (Treinta y cinco millones cuatrocientos cuatro mil setenta y dos pesos 22/100 M.N.), integrados como sigue:

Cuenta	Nombre	Acumulado al 31/03/2020	%
	Gastos de Funcionamiento		
	Servicios Personales		
5.1.1.1	REMUNERACIONES AL PERSONAL DE CARÁCTER PERMANENTE	5,871,948.81	16.59%
5.1.1.2	REMUNERACIONES AL PERSONAL DE CARÁCTER TRANSITORIO	524,764.80	1.48%
5.1.1.3	REMUNERACIONES ADICIONALES Y ESPECIALES	2,089,875.40	5.90%
5.1.1.4	SEGURIDAD SOCIAL	1,648,028.39	4.65%
5.1.1.5	OTRAS PRESTACIONES SOCIALES Y ECONÓMICAS	8,806,398.00	24.87%
5.1.1.6	PAGO DE ESTIMULOS A SERVIDORES PUBLICOS	139,080.53	0.39%
	Materiales y Suministros		
5.1.2.1	MATERIALES DE ADMINISTRACION, EMISION DE DOCUMENTOS Y ARTICULOS OFICIALES	133,174.67	0.38%
5.1.2.2	ALIMENTOS Y UTENSILIOS	32,557.95	0.09%
5.1.2.4	MATERIALES Y ARTICULOS DE CONSTRUCCIÓN Y DE REPARACIÓN	18,535.25	0.05%
5.1.2.6	COMBUSTIBLES, LUBRICANTES Y ADITIVOS	173,259.85	0.49%
5.1.2.7	VESTUARIO, BLANCOS, PRENDAS DE PROTECCIÓN Y ARTICULOS DEPORTIVOS	3,024.45	0.01%
5.1.2.9	HERRAMIENTAS, REFACCIONES Y ACCESORIOS MENORES	20,217.58	0.06%
	Servicios Generales		
5.1.3.1	SERVICIOS BÁSICOS	245,431.96	0.69%
5.1.3.2	SERVICIOS DE ARRENDAMIENTO	549,442.00	1.55%
5.1.3.3	SERVICIOS PROFESIONALES, CIENTÍFICOS Y TÉCNICOS Y OTROS SERVICIOS	57,434.40	0.16%
5.1.3.4	SERVICIOS FINANCIEROS, BANCARIOS Y COMERCIALES	139,519.39	0.39%
5.1.3.5	SERVICIOS DE INSTALACIÓN, REPARACIÓN, MANTENIMIENTO Y CONSERVACIÓN	49,455.58	0.14%
5.1.3.7	SERVICIOS DE TRASLADO Y VIÁTICOS	178,849.54	0.51%
5.1.3.8	SERVICIOS OFICIALES	62,174.64	0.18%
5.1.3.9	OTROS SERVICIOS GENERALES	1,288,968.00	3.64%
	Transferencias, Asignaciones, Subsidios y Otras Ayudas		
	Ayudas Sociales		
5.2.4.1	AYUDAS SOCIALES A PERSONAS	12,045,366.66	34.02%
5.2.4.7	AYUDAS SOCIALES A ENTIDADES DE INTERÉS PÚBLICO	0.00	0.00%
	Convenios		
5.3.3.2	CONVENIOS DE DESCENTRALIZACIÓN Y OTROS	0.00	0.00%
	Otros Gastos Y Pérdidas Extraordinarias		
5.5.1.5	DEPRECIACIÓN DE BIENES MUEBLES	1,231,107.33	3.48%
5.5.1.7	AMORTIZACIÓN DE ACTIVOS INTANGIBLES	95,457.04	0.27%
	TOTAL DE GASTOS Y OTRAS PÉRDIDAS	35,404,072.22	100.00%



INSTITUTO ELECTORAL Y DE PARTICIPACIÓN CIUDADANA DE TABASCO

DIRECCION EJECUTIVA DE ADMINISTRACIÓN
COORDINACIÓN DE RECURSOS FINANCIEROS

NOTAS A LOS ESTADOS FINANCIEROS

La cuenta de "Servicios Personales" representa el **53.88%** respecto del total de Gastos y Otras Pérdidas, por concepto de pago de nóminas.

Otra de las cuentas representativas es la de "Ayudas Sociales a Instituciones", la cual concentra el gasto relativo al Financiamiento Público de Actividades Ordinarias y Específicas de los Partidos Políticos, aprobado en el Acuerdo de Consejo Estatal No. Acuerdo CE/2019/018, de fecha 17 de octubre de 2019, emitido por este Instituto Electoral y de conformidad a lo dispuesto en el Decreto 163 que contiene el Presupuesto aprobado por el H. Congreso del Estado, para el Instituto Electoral durante el Ejercicio Fiscal 2020 y publicado en el Periódico Oficial del Estado número 8065 Suplemento "D" de fecha 21 de diciembre de 2019.

2) NOTAS AL ESTADO DE VARIACIONES EN LA HACIENDA PÚBLICA / PATRIMONIO

La Hacienda Pública/Patrimonio corresponde a los activos netos del Instituto Electoral y de Participación Ciudadana de Tabasco, representado por los recursos, inversiones y derechos, una vez deducidos de todos los pasivos contraídos:

Concepto	Saldo al 31/03/2020
Patrimonio al 31 de Diciembre de 2019	\$ 46,159,371.03
Rectificaciones de Resultados de Ejercicios Anteriores.	-\$3,497,256.17
Resultados De Ejercicios Anteriores	\$0.00
Resultado del ejercicio (Ahorro/Desahorro)	\$2,952,720.18
Incremento al patrimonio	\$ 51,074.80
Hacienda Pública/Patrimonio 2020	\$ 45,665,909.84

Al 31 de marzo de 2020, el Instituto Electoral obtuvo un ahorro generado de \$ **2,952,720.18** (Dos millones novecientos cincuenta y dos mil setecientos veinte pesos 18/100 M.N.)



INSTITUTO ELECTORAL Y DE PARTICIPACIÓN CIUDADANA DE TABASCO

DIRECCION EJECUTIVA DE ADMINISTRACIÓN
COORDINACIÓN DE RECURSOS FINANCIEROS

NOTAS A LOS ESTADOS FINANCIEROS

4) NOTAS AL ESTADO DE FLUJO DE EFECTIVO

De acuerdo a las Normas y Metodología para la emisión de información financiera y estructura de los estados financieros básicos del ente público y características de sus notas, emitidas por el Consejo Nacional de Armonización Contable (CONAC), y en base a la supletoriedad al Marco Conceptual de Contabilidad Gubernamental, NIF-B2: Estado de Flujo de Efectivo, se presenta el flujo de efectivo del 01 al 31 de marzo 2020, comparado con las cifras del mes inmediato anterior.

Cuenta	Nombre	31/03/2020	29/02/2020
1.1.1.1	Efectivo	50,000.00	50,000.00
1.1.1.2	Banco / Tesorería	5,436,090.48	3,922,557.91
1.1.1.4	Inversiones Temporales (hasta 3 meses)	605.22	604.32
Total Efectivo y Equivalentes		5,486,695.70	1,337,430.79



INSTITUTO ELECTORAL Y DE PARTICIPACIÓN CIUDADANA DE TABASCO

DIRECCION EJECUTIVA DE ADMINISTRACIÓN
COORDINACIÓN DE RECURSOS FINANCIEROS

NOTAS A LOS ESTADOS FINANCIEROS

V) CONCILIACIÓN ENTRE LOS INGRESOS PRESUPUESTARIOS Y CONTABLES, ASÍ COMO ENTRE LOS EGRESOS PRESUPUESTARIOS Y LOS GASTOS CONTABLES.

Al 31 de marzo del presente año se devengaron ingresos por la cantidad de \$ **38,356,792.40** (Treinta y ocho millones trescientos cincuenta y seis mil setecientos noventa y dos pesos 40/100 M.N.).

INSTITUTO ELECTORAL Y DE PARTICIPACION CIUDADANA DE TABASCO		
Conciliación entre los Ingresos Presupuestarios y Contables		
Correspondiente del 01 de Enero al 31 de marzo de 2020		
1. Total de Ingresos Presupuestarios		38,356,792.40
2. Más Ingresos Presupuestarios No Contables		
		0.00
2.1 Ingresos Financieros	0.00	
2.2 Ingresos por Variación de Inventarios	0.00	
2.3 Disminución del Exceso de Estimaciones por Pérdida o Deterioro u Obsolescencia	0.00	
2.4 Disminución del Exceso de provisiones	0.00	
2.5 Otros Ingresos y Beneficios Varios	0.00	
2.6 Otros Ingresos Contables No Presupuestarios	0.00	
3. Menos Ingresos Presupuestarios No Contables		
		0.00
3.1 Aprovechamientos Patrimoniales	0.00	
3.2 Ingresos Derivados de Financiamientos	0.00	
3.3 Otros Ingresos Presupuestarios No Contables	0.00	
	0.00	
4. Total de Ingresos Contables		38,356,792.40



INSTITUTO ELECTORAL Y DE PARTICIPACIÓN CIUDADANA DE TABASCO

DIRECCION EJECUTIVA DE ADMINISTRACIÓN
COORDINACIÓN DE RECURSOS FINANCIEROS

NOTAS A LOS ESTADOS FINANCIEROS

INSTITUTO ELECTORAL Y DE PARTICIPACION CIUDADANA DE TABASCO		
Conciliación entre los Egresos Presupuestarios y los Gastos Contables		
Correspondiente del 01 de Enero al 31 de marzo de 2020.		
1. Total de Egresos Presupuestarios		34,122,053.59
2. Menos Egresos Presupuestarios No Contables		475,790.62
2.1 Materias Primas y Materiales de Producción y Comercialización	0.00	
2.2 Materiales y Suministros	0.00	
2.3 Mobiliario y Equipo de Administración	0.00	
2.4 Mobiliario y Equipo Educativo y Recreativo	0.00	
2.5 Equipo e Instrumental Médico y de Laboratorio	0.00	
2.6 Vehículos y Equipo de Transporte	0.00	
2.7 Equipo de Defensa y Seguridad	0.00	
2.8 Maquinaria, Otros Equipos y Herramientas	0.00	
2.9 Activos Biológicos	0.00	
2.10 Bienes Inmuebles	0.00	
2.11 Activos Intangibles	0.00	
2.12 Obra Pública en Bienes de Dominio Público	0.00	
2.13 Obra Pública en Bienes Propios	0.00	
2.14 Acciones y Participaciones de Capital	0.00	
2.15 Compra de Títulos y Valores	0.00	
2.16 Concesión de Préstamos	0.00	
2.17 Inversiones en Fideicomisos, Mandatos y Otros Análogos	0.00	
2.18 Provisiones para Contingencias y Otras Erogaciones Especiales	0.00	
2.19 Amortización de la Deuda Pública	0.00	
2.20 Adeudos de Ejercicios Fiscales Anteriores (ADEFAS)	0.00	
2.21 Otros Egresos Presupuestales No Contables	475,790.62	
3. Más Gastos Contables No Presupuestarios		1,757,809.25
3.1 Estimaciones, Depreciaciones, Deterioros, Obsolescencia y Amortizaciones	1,326,564.37	
3.2 Provisiones	0.00	
3.3 Disminución de Inventarios	0.00	
3.4 Aumento por Insuficiencia de Estimaciones por Pérdida o Deterioro u Obsolescencia	0.00	
3.5 Aumento por Insuficiencia de Provisiones	0.00	
3.6 Otros Gastos	0.00	
3.7 Otros Gastos Contables No Presupuestarios	431,244.88	
4. Total de Gastos Contables		35,404,072.22



INSTITUTO ELECTORAL Y DE PARTICIPACIÓN CIUDADANA DE TABASCO

DIRECCION EJECUTIVA DE ADMINISTRACIÓN
COORDINACIÓN DE RECURSOS FINANCIEROS

NOTAS A LOS ESTADOS FINANCIEROS

II. NOTAS DE MEMORIA (CUENTAS DE ORDEN)

1) CUENTAS DE ORDEN CONTABLE

JUICIOS

El Instituto Electoral y de Participación Ciudadana de Tabasco afronta diversos juicios laborales cuya resolución final se encuentra en trámite a la fecha de los estados financieros; sin embargo, pueden derivar en una obligación de pago para el Instituto.

Con base en el "Informe de Juicios Laborales con Análisis y Cuantificación de Riesgos" emitido por el Asesor Laboral Externo Lic. Edel González Moscoso al 29 de febrero de 2020, se cuantifica un importe estimado del orden **\$ \$4,532,977.74 (Cuatro millones quinientos treinta y dos mil novecientos setenta y siete pesos 88/100 M.N.)** correspondiente a juicios en material laboral con número de expediente 040/2002, 055/2002, TET-JL- 01/2014-I, TET-JL- 02/2014-II, 306/2015, JL-01/2017-III y 121/2017, y TET-JL- 02/2017-I. De los cuales se hace una reseña de los mismos.

El expediente laboral número 040/2002 tramitado ante el Tribunal de Conciliación y Arbitraje del Estado de Tabasco por la [REDACTED] en contra del Instituto Electoral y de Participación Ciudadana de Tabasco (I.E.P.C.T.), del cual su estado procesal es periodo de instrucción, y pendiente la celebración de la audiencia confesional convertida a testimonial para hechos propios a cargo de la [REDACTED]

Este juicio laboral terminara con un laudo condenatorio a cargo del Instituto que representamos, dadas las condiciones actuales del mismo, ya que existió una defensa deficiente y se plantearon excepciones no sustentadas en pruebas fehacientes, que inminentemente tendrán su consecuencia legal, se tendría en contra una condena económica **\$ 906,088.57 (Novecientos seis mil ochenta y ocho pesos 57/100 M.N.)**

El expediente laboral número 055/2002 tramitado ante el tribunal de conciliación y arbitraje del estado de tabasco por el [REDACTED] en contra del Instituto Electoral y de Participación Ciudadana de tabasco (I.E.P.C.T.), del cual su estado procesal es periodo de instrucción, y sin pruebas pendientes de desahogo. Este juicio laboral no tiene ningún riesgo de que termine con un laudo condenatorio a cargo del instituto, dadas las condiciones actuales del mismo, se plantearon excepciones sustentadas en pruebas fehacientes y una defensa eficiente. Sin embargo, en el improbable y eventual caso de condena, tendría una carga económica por la cantidad de **\$ 53,397.00 (Cincuenta y tres mil trescientos noventa y siete pesos 00/100 M.N.)** que es la cantidad reclamada por el accionante en su demanda.

Sin embargo, con forme al manual: "Modelo de Asientos para el registro contable" expedido por el CONAC se realiza un registro conforme al grupo VII numeral 2.5.2, siempre y cuando el expediente derive en sentencia judicial, que hasta el momento el Instituto Electoral no cuenta con dicha sentencia.



INSTITUTO ELECTORAL Y DE PARTICIPACIÓN CIUDADANA DE TABASCO

DIRECCION EJECUTIVA DE ADMINISTRACIÓN
COORDINACIÓN DE RECURSOS FINANCIEROS

NOTAS A LOS ESTADOS FINANCIEROS

2) CUENTAS DE ORDEN PRESUPUESTARIAS

CUENTAS DE INGRESOS

El ingreso estimado modificado del Instituto Electoral y de Participación Ciudadana de Tabasco al 31 de marzo de 2020, es del orden de **\$ 175,252,924.78 (Ciento setenta y cinco millones doscientos cincuenta y dos mil novecientos veinticuatro pesos 78/100 M.N.)**, integrados de la siguiente manera:

Rubros de los Ingresos	Ingresos Estimado (1)	Ampliaciones y Reducciones (2)	Ingreso Modificado (3=1+2)
1 Impuestos	0.00	0.00	0.00
2 Cuotas y Aportaciones de seguridad social	0.00	0.00	0.00
3 Contribuciones de mejoras	0.00	0.00	0.00
4 Derechos	0.00	0.00	0.00
5 Productos	0.00	10,777.27	10,777.27
6 Aprovechamientos	0.00	448,917.51	448,917.51
7 Ingresos por Venta de Bienes, Prestación de Servicios y Otros Ingresos	0.00	0.00	0.00
8 Participaciones, Aportaciones, Convenios, Incentivos Derivados de la C	0.00	0.00	0.00
9 Transferencias, Asignaciones, Subsidios y Subvenciones, y Pensiones y	174,793,230.00	0.00	174,793,230.00
0 Ingresos derivados de Financiamientos	0.00	0.00	0.00
TOTAL	174,793,230.00	459,694.78	175,252,924.78

CUENTAS DE EGRESOS

El Presupuesto de Egresos Modificado Anual al 31 de marzo de 2020, es del orden de **\$174,793,230.00 (Ciento setenta y cuatro millones setecientos noventa y tres mil doscientos treinta pesos 00/100 M.N.)**, integrados de la siguiente manera:

CONCEPTO	EGRESOS					SUBEJERCICIO
	APROBADO	AMPLIACIONES/ (REDUCCIONES)	MODIFICADO	DEVENGADO	PAGADO	
	1	2	(3=1+2)	4	5	
1000 SERVICIOS PERSONALES	105,955,991.30	0.00	105,955,991.30	19,080,095.93	19,080,095.93	86,875,895.37
2000 MATERIALES Y SUMINISTROS	5,096,820.69	0.00	5,096,820.69	556,098.92	544,879.83	4,540,721.77
3000 SERVICIOS GENERALES	15,558,951.36	0.00	15,558,951.36	2,440,492.08	2,265,883.18	13,118,459.28
4000 TRANSFERENCIAS, ASIGNACIONES, SUBSIDIOS Y OTRAS	48,181,466.65	0.00	48,181,466.65	12,045,366.66	12,045,366.66	36,136,099.99
5000 BIENES MUEBLES, INMUEBLES E INTANGIBLES	0.00	0.00	0.00	0.00	0.00	0.00
6000 INVERSIÓN PÚBLICA	0.00	0.00	0.00	0.00	0.00	0.00
7000 INVERSIONES FINANCIERAS Y OTRAS PROVISIONES	0.00	0.00	0.00	0.00	0.00	0.00
8000 PARTICIPACIONES Y APORTACIONES	0.00	0.00	0.00	0.00	0.00	0.00
9000 DEUDA PÚBLICA	0.00	0.00	0.00	0.00	0.00	0.00
TOTAL DEL GASTO	174,793,230.00	0.00	174,793,230.00	34,122,053.59	33,936,225.60	140,671,176.41



INSTITUTO ELECTORAL Y DE PARTICIPACIÓN CIUDADANA DE TABASCO

DIRECCION EJECUTIVA DE ADMINISTRACIÓN
COORDINACIÓN DE RECURSOS FINANCIEROS

NOTAS A LOS ESTADOS FINANCIEROS

El Presupuesto Inicial de Egresos para el Ejercicio Fiscal 2020 de este Instituto Electoral y de Participación Ciudadana de Tabasco, a través de los capítulos 1000 Servicios Personales, 2000 Materiales y Suministros, 3000 Servicios Generales y 4000 Transferencias, Asignaciones, Subsidios y Otras Ayudas, es del orden de **\$174,793,230.00 (Ciento setenta y cuatro millones setecientos noventa y tres mil doscientos treinta pesos 00/100 M.N.)**.

III. NOTAS DE GESTIÓN ADMINISTRATIVA

I. Panorama Económico y Financiero

El Instituto Electoral y de Participación Ciudadana de Tabasco, mediante Acuerdos del Consejo Estatal números CE/2019/015, CE/2019/016, CE/2019/017 y CE/2019/018 de fechas 17 de octubre de 2019, aprobaron el Anteproyecto del Presupuesto de Egresos para el Ejercicio Fiscal 2020, por la cantidad de **\$254,906,396.79 (Doscientos cincuenta y cuatro millones novecientos seis mil trescientos noventa y seis pesos 79/100 M.N.)**, integrados de la siguiente manera:

- Acuerdo CE/2019/015: se aprobó el importe de los recursos necesarios para la ejecución de actividades extraordinarias, como la realización de Consultas Populares para la Revocación de Mandato, así como las que promuevan los ciudadanos organizados, por la cantidad de **\$11,394,357.00 (Once millones trescientos noventa y cuatro mil trescientos cincuenta y siete pesos 00/100 M.N.)**.
- Acuerdo CE/2019/016: se aprueba lo relativo a los Proyectos de Inversión: Energías Renovables, Análisis Estructural, Rehabilitación y Proyecto Ejecutivo del Edificio Sede del IEPCT y Laudos del IEPCT, por **\$25,431,947.14 (Veinticinco millones cuatrocientos treinta y un mil novecientos cuarenta y siete pesos 14/100 M.N.)**.
- Acuerdo CE/2019/017: se establece el importe del Gasto Corriente para 2020, así como la parte correspondiente del Inicio del Proceso Electoral 2020-2021, por la cantidad de **\$103,452,683.00 (Ciento tres millones cuatrocientos cincuenta y dos mil seiscientos ochenta y tres pesos 00/100 M.N.)** y **\$66,445,943.00 (Sesenta y seis millones cuatrocientos cuarenta y cinco mil novecientos cuarenta y tres pesos 00/100 M.N.)**, respectivamente.
- Y Acuerdo CE/2019/018: se estableció el monto del Financiamiento Público para el sostenimiento de Actividades Ordinarias y Específicas de los Partidos Políticos Nacionales acreditados ante este Instituto Electoral, para el ejercicio 2020, **\$48,181,466.65 (Cuarenta y ocho millones ciento ochenta y un mil cuatrocientos sesenta y seis pesos 65/100 M.N.)**.

Al respecto mediante Decreto 163 que contiene el Presupuesto Aprobado por el H. Congreso del Estado, para el Instituto Electoral durante el Ejercicio Fiscal 2020 y publicado en el Periódico Oficial del Estado número 8065 Suplemento "D", de fecha 21 de diciembre de 2019, se autorizó una asignación presupuestal para el Gasto de Operación de este Órgano Electoral, la cantidad de **\$174,793,230.00 (Ciento setenta y cuatro millones setecientos noventa y tres mil doscientos treinta pesos 00/100 M.N.)**.

De lo anterior, se advierte un recorte presupuestal para el Gasto Operativo y demás actividades, la cantidad de **\$80,113,166.79 (Ochenta millones ciento trece mil ciento sesenta y seis pesos 79/100 M.N.)**, mismo que



INSTITUTO ELECTORAL Y DE PARTICIPACIÓN CIUDADANA DE TABASCO

DIRECCION EJECUTIVA DE ADMINISTRACIÓN
COORDINACIÓN DE RECURSOS FINANCIEROS

NOTAS A LOS ESTADOS FINANCIEROS

representa el **31.43%** respecto del presupuesto aprobado por el Consejo Estatal, por lo que se realizaron los ajustes procedentes para efectos de cumplir con los objetivos institucionales.

II. Autorización e Historia

a) Fecha de creación del ente

El 21 de diciembre de 1996, se publicó en el Periódico Oficial del Estado, las reformas a la Constitución Política del Estado Libre y Soberano de Tabasco en materia electoral, y el 28 de diciembre de 1996 se publicaron en el Periódico Oficial del Estado las reformas y adiciones al Código de Instituciones y Procedimientos Electorales del Estado de Tabasco, creándose a través de dichos ordenamientos el **Instituto Electoral de Tabasco**.

El 27 de noviembre del 2002, se publicó en el Periódico Oficial del Estado, el Decreto 192, las reformas a la Constitución Política del Estado Libre y Soberano de Tabasco en materia electoral, entre las cuales se encuentran el cambio de nombre del **Instituto Electoral de Tabasco** por el de **Instituto Electoral y de Participación Ciudadana de Tabasco**.

El 02 de julio de 2014 se publicó en el Periódico Oficial del Estado, el Decreto 118, las reformas a la Constitución Política del Estado Libre y Soberano de Tabasco en materia electoral, entre las cuales, el artículo tercero transitorio denomina **Instituto Electoral y de Participación Ciudadana de Tabasco**, sustituyendo al organismo del mismo nombre que se preveía en la Ley que se abroga.

b) Principales cambios en su estructura

Los principales cambios en la estructura del Instituto Electoral y de Participación Ciudadana de Tabasco, se encuentran sustentada en la reforma realizada a la Constitución Política del Estado Libre y Soberano de Tabasco, mediante Decreto No. 153 publicado en el Suplemento "V" del Periódico Oficial del Estado No. 6916 del 17 de diciembre de 2008, a través de la cual se crea el **Órgano Técnico de Fiscalización y la Contraloría General**, mismos que tienen a su cargo las tareas de fiscalización especializada, en sus respectivos ámbitos de competencia de conformidad con las facultades que les confieren los artículos 96 y 362 de la Ley Electoral del Estado de Tabasco respectivamente. La designación del Contralor General del Instituto Electoral, la realiza el Congreso del Estado de Tabasco mediante el voto de las dos terceras partes de los diputados presentes, y la designación del Titular del Órgano Técnico, encargado de la fiscalización de los partidos políticos, por las dos terceras partes del Consejo Estatal del Instituto Electoral.

Se aprobó la adecuación de la Estructura Organizacional, Cargos, Puestos y demás elementos, del instituto Electoral y de Participación Ciudadana de Tabasco, **correspondiente al personal que forma parte de la rama administrativa**, según acuerdo No. CE/2016/044 de fecha 30 de agosto de 2016.

El 16 de junio de 2017 la Junta Estatal Ejecutiva aprobó mediante acta los siguientes documentos:

1.- Manual de normas presupuestarias y administrativas para el control del ejercicio presupuestal.

Tiene como objetivo fundamental, establecer la normatividad que permita el Instituto Electoral y de Participación Ciudadana de Tabasco, ejercer y controlar presupuestal, financiera, administrativa y contablemente, la correcta aplicación del gasto, de manera que se cumplan en forma eficiente y eficaz las metas y programas periódicos integrados por los Órganos Centrales del Instituto previstos en la Ley Electoral y



INSTITUTO ELECTORAL Y DE PARTICIPACIÓN CIUDADANA DE TABASCO

DIRECCION EJECUTIVA DE ADMINISTRACIÓN
COORDINACIÓN DE RECURSOS FINANCIEROS

NOTAS A LOS ESTADOS FINANCIEROS

de Partidos Políticos del Estado de Tabasco. Los órganos Centrales, Distritales y Municipales, así como las unidades administrativas que emanan de ellos están obligados y aplicar las presentes Normas Administrativas.

2.- Manual de organización del Instituto Electoral y de Participación Ciudadana de Tabasco.

El objetivo principal del Manual de Organización es implementar las funciones que definen a esta institución para alcanzar las metas establecidas y cumplir con las disposiciones de la normatividad que nos rige.

3.- Manual de remuneraciones de los Servidores Públicos del Instituto Electoral y de Participación Ciudadana de Tabasco.

Este documento normativo de índole administrativo, contiene las bases para establecer las remuneraciones de todos los Servidores Públicos de este Organismo Público Local (Artículo 100 de la Ley Electoral y de Partidos Políticos del Estado de Tabasco).

4.- Reglamento de adquisiciones, arrendamiento y prestación de servicios del Instituto Electoral y de Participación Ciudadana de Tabasco.

El presente ordenamiento es obligatorio para todos los servidores públicos del Instituto Electoral y de Participación Ciudadana de Tabasco, para las personas físicas y jurídico-colectivos que deseen realizar una actividad comercial con este Órgano Electoral, y tiene por objeto reglamentar las disposiciones en materia de Adquisiciones, Arrendamientos y Prestación de Servicios del Instituto Electoral, con la finalidad de propiciar su oportuno y estricto cumplimiento.

III. Organización y Objeto Social

a) Objeto social

El Instituto Electoral y de Participación Ciudadana de Tabasco, de conformidad con lo establecido en el artículo 101 de la Ley Electoral y de Partidos Políticos del Estado de Tabasco, tiene como finalidad:

- I. Contribuir al desarrollo de la vida pública y democrática.
- II. Preservar el fortalecimiento del régimen de Partidos Políticos.
- III. Asegurar a los ciudadanos el ejercicio de derechos políticos electorales y vigilar el cumplimiento de sus obligaciones.
- IV. Garantizar la celebración periódica y pacífica de las elecciones para renovar a los integrantes de los poderes Legislativo, Ejecutivo y los Ayuntamientos del estado.
- V. Velar por la autenticidad y efectividad del voto.
- VI. Llevar a cabo la promoción del voto y coadyuvar en la difusión de la educación cívica y de la cultura democrática.

b) Principal actividad

La actividad principal del Instituto Electoral y de Participación Ciudadana de Tabasco, es la organización de procesos electorales locales para la renovación de los Poderes Legislativo y Ejecutivo y de los gobiernos municipales, garantizando elecciones libres, auténticas y periódicas, a través del sufragio universal, libre, secreto, directo, personal e intransferible.



INSTITUTO ELECTORAL Y DE PARTICIPACIÓN CIUDADANA DE TABASCO

DIRECCION EJECUTIVA DE ADMINISTRACIÓN
COORDINACIÓN DE RECURSOS FINANCIEROS

NOTAS A LOS ESTADOS FINANCIEROS

c) Ejercicio fiscal

Ejercicio fiscal 2020

d) Régimen jurídico

De conformidad con lo establecido en el artículo 9 Apartado C de la Constitución Política del Estado Libre y Soberano de Tabasco y el artículo 100 de la Ley Electoral y de Partidos Políticos del Estado de Tabasco, el Instituto Electoral y de Participación Ciudadana de Tabasco es un organismo público, de carácter permanente, autónomo en su funcionamiento e independiente en sus decisiones y profesional en su desempeño, dotado de personalidad jurídica y patrimonios propios, depositario de la autoridad electoral, responsable del ejercicio de la función pública de organizar las elecciones.

e) Consideraciones fiscales del ente

El Instituto Electoral y de Participación Ciudadana de Tabasco, tiene las siguientes obligaciones respecto de contribuciones fiscales federales:

En materia de Impuesto sobre la Renta, está obligado presentar declaración y pago provisional mensual y declaraciones anuales siguientes:

- Impuesto sobre la Renta (ISR) por las retenciones sobre sueldos y salarios.
- Impuesto sobre la Renta (ISR) por las retenciones realizadas a los trabajadores asimilables a salarios.
- Impuesto sobre la Renta (ISR) por las retenciones realizadas por servicios profesionales.
- Impuesto sobre la renta (ISR) por las retenciones realizadas por el pago de rentas de bienes inmuebles.

Asimismo, debe de presentar declaración informativa anual de Subsidio para el Empleo.

En materia de Impuesto al Valor Agregado, es sujeto obligado para retener y presentar declaración y pago mensual de las siguientes retenciones:

- Retención del I.V.A. por Servicios Profesionales
- Retención del I.V.A. por Arrendamientos de Inmuebles
- Retención del I.V.A. por Servicios de Autotransporte Terrestre

En relación a las contribuciones fiscales estatales, se tiene la obligación de presentar la declaración y pago de los siguientes impuestos:

- Impuesto sobre Nóminas
- Impuesto Estatal Vehicular

En materia de contribuciones de seguridad social, de conformidad con el artículo 163 numeral 2 de la Ley Electoral y de Partidos Políticos del Estado de Tabasco, el Instituto Electoral está incorporado al régimen del Instituto de Seguridad Social del Estado de Tabasco.



INSTITUTO ELECTORAL Y DE PARTICIPACIÓN CIUDADANA DE TABASCO

DIRECCION EJECUTIVA DE ADMINISTRACIÓN
COORDINACIÓN DE RECURSOS FINANCIEROS

NOTAS A LOS ESTADOS FINANCIEROS

f) Estructura organizacional básica

La estructura orgánica básica del Instituto Electoral, se encuentra prevista en la Ley Electoral y de Partidos Políticos del Estado de Tabasco, en los siguientes artículos:

ARTÍCULO 105. Los Órganos Centrales del Instituto Estatal son:

- I. Consejo Estatal;
- II. Presidencia del Consejo Estatal;
- III. Junta Estatal Ejecutiva;
- IV. Secretaría Ejecutiva; y
- V. Órgano Técnico de Fiscalización.

ARTÍCULO 121. La Dirección de Organización Electoral y Educación Cívica. (Actualmente Dirección Ejecutiva de Organización Electoral y Educación Cívica, según acuerdo No. CE/2016/044 de fecha 30 de agosto de 2016)

ARTÍCULO 122. La Dirección de Administración. (Actualmente Dirección Ejecutiva de Administración, según acuerdo No. CE/2016/044 de fecha 30 de agosto de 2016)

Artículo 123.- En cada una de las cabeceras distritales del estado, el Instituto Estatal, contará con un órgano electoral integrada de la manera siguiente:

- I. La Junta Electoral Distrital;
- II. La Vocalía Ejecutiva Distrital; y
- III. El Consejo Electoral Distrital.

Artículo 133.- En cada uno de los Municipios del estado, el Instituto Estatal deberá establecer los órganos municipales siguientes:

- I. La Junta Electoral Municipal;
- II. La Vocalía Ejecutiva Municipal; y
- III. El Consejo Electoral Municipal

ARTÍCULO 377. La Contraloría General es el órgano de control interno del Instituto Estatal.

IV. Bases de Preparación de los Estados Financieros

- a) En la elaboración y preparación de los Estados Financieros se ha observado el marco Conceptual de Contabilidad Gubernamental y los Postulados Básicos de Contabilidad Gubernamental emitidos por el Consejo Nacional de Armonización Contable, para lo cual el Instituto Electoral y de Participación Ciudadana de Tabasco tiene implementado el programa integral denominado "Sistema de Administración Gubernamental Armonizado" (SAGA+), herramienta tecnológica que permitirá que el Sistema de Contabilidad Gubernamental, integre en forma automática la operación contable con el ejercicio presupuestario, registre de manera automática y, por única vez, los momentos contables correspondientes, así como facilitar el registro y control de los inventarios de bienes muebles e inmuebles, y generar información financiera y programática – presupuestaria en tiempo real.



INSTITUTO ELECTORAL Y DE PARTICIPACIÓN CIUDADANA DE TABASCO

DIRECCION EJECUTIVA DE ADMINISTRACIÓN
COORDINACIÓN DE RECURSOS FINANCIEROS

NOTAS A LOS ESTADOS FINANCIEROS

En cumplimiento al artículo 7 de la Ley General de Contabilidad Gubernamental, a inicio del ejercicio 2015 se realizó mejoras a las estructura del plan de cuentas adoptando los dígitos del clasificador por fuente de financiamiento del CONAC, asimismo a las cuentas por cobrar se le agrego el clasificador por rubros de ingreso con la finalidad de alimentar los reportes de flujo efectivo y cuenta económica, en base al anexo B.2 Matriz Ingresos Recaudado.

- b) Para el reconocimiento, valuación y revelación de los diferentes rubros de la información financiera se aplicó en lo conducente la normatividad emitida por el Consejo Nacional de Armonización Contable, como son: Normas y Metodología para determinación de Momentos Contables de los Egresos, Normas y Metodología para Momentos Contables de los Ingresos, Principales Reglas del Registro y Valoración del Patrimonio, Reglas Específicas del Registro y Valoración del Patrimonio, entre otras.
- c) Adicionalmente para la elaboración y presentación homogénea de la información financiera el 27 de abril de 2016 se publicó en el DOF la Ley de Disciplina Financiera, la cual tiene por objeto establecer los criterios generales de responsabilidad hacendaria y financiera, para un manejo sostenible de las finanzas públicas, con fundamento en los artículos 6,7 y 9 de la Ley General de Contabilidad Gubernamental, el Consejo Nacional de Armonización Contable aprobó los Criterios y los formatos a que hace referencia la LDF y fueron publicados en el DOF el 11 de octubre de 2016.

V. Características del Sistema de Contabilidad Gubernamental (SCG)

Sistema de Contabilidad Gubernamental del Instituto Electoral y de Participación Ciudadana de Tabasco, da cumplimiento a las disposiciones legales, técnicas y conceptuales establecidas en la Ley General de Contabilidad Gubernamental y los Acuerdos emitidos por el Consejo Nacional de Armonización Contable, mismo que cumple con las siguientes características:

- a) Es único, uniforme e integrador.
- b) Integra en forma automática la operación contable con el ejercicio presupuestario.
- c) Efectúa los registros considerando la base acumulativa (devengado) de las transacciones.
- d) Registra de manera automática y, por única vez, los momentos contables de los ingresos y egresos.
- e) Efectúa interrelación automática de los clasificadores presupuestarios y lista de cuentas.
- f) Efectúa en la cuentas contables, el registro de las etapas del presupuesto, de acuerdo a lo siguiente:
 - En lo relativo al gasto, registra los momentos contables: aprobado, modificado, comprometido, devengado, ejercido y pagado.
 - En lo relativo al ingreso, registra los momentos contables: estimado, modificado, devengado y recaudado.
- g) Se encuentra en proceso el registro y control de los inventarios de bienes muebles e inmuebles.
- h) Se encuentra en proceso de trabajar en tiempo real, estados financieros y de ejecución presupuestaria.
- i) Permite el procesamiento y generación de estados financieros mediante herramientas informáticas.



INSTITUTO ELECTORAL Y DE PARTICIPACIÓN CIUDADANA DE TABASCO

DIRECCION EJECUTIVA DE ADMINISTRACIÓN
COORDINACIÓN DE RECURSOS FINANCIEROS

NOTAS A LOS ESTADOS FINANCIEROS

VI. Partes relacionadas

En las transacciones y operaciones del Instituto Electoral y de Participación Ciudadana de Tabasco no existen partes relacionadas que pudieran ejercer influencia significativa sobre la toma de decisiones financieras y operativas del Instituto, toda vez, que los recursos con que opera son autorizados por el Poder Legislativo del Estado de Tabasco a través del Decreto del Presupuesto de Egresos; a su vez los recursos en comento, son ministrados al Instituto Electoral por el Poder Ejecutivo del Estado de Tabasco, a través de la Secretaría de Planeación y Finanzas.



INSTITUTO ELECTORAL Y DE PARTICIPACION CIUDADANA DE TABASCO

ESTADO ANALÍTICO DEL ACTIVO DEL 1 DE MARZO AL 31 DE MARZO DE 2020

Concepto	Saldo Inicial 1	Cargos del Periodo 2	Abonos del Periodo 3	Saldo Final 4 (1+2-3)	Variación del Periodo (4-1)
ACTIVO	48,573,590.41	26,612,831.49	25,712,889.25	49,473,532.65	899,942.24
ACTIVO CIRCULANTE	5,884,195.36	26,612,831.49	25,296,038.08	7,200,988.77	1,316,793.41
EFFECTIVO Y EQUIVALENTES	3,973,162.23	13,245,327.86	11,731,794.39	5,486,695.70	1,513,533.47
DERECHOS A RECIBIR EFECTIVO O EQUIVALENTES	1,398,806.67	13,109,193.07	13,427,460.45	1,080,539.29	-318,267.38
DERECHOS A RECIBIR BIENES O SERVICIOS	88,454.34	107,230.00	103,270.60	92,413.74	3,959.40
INVENTARIOS	0.00	0.00	0.00	0.00	0.00
ALMACENES	423,772.12	151,080.56	33,512.64	541,340.04	117,567.92
ESTIMACIÓN POR PÉRDIDA O DETERIORO DE ACTIVOS CIRCULANTES	0.00	0.00	0.00	0.00	0.00
OTROS ACTIVOS CIRCULANTES	0.00	0.00	0.00	0.00	0.00
ACTIVO NO CIRCULANTE	42,689,395.05	0.00	416,851.17	42,272,543.88	-416,851.17
INVERSIONES FINANCIERAS A LARGO PLAZO	0.00	0.00	0.00	0.00	0.00
DERECHOS A RECIBIR EFECTIVO O EQUIVALENTES A LARGO PLAZO	0.00	0.00	0.00	0.00	0.00
BIENES INMUEBLES, INFRAESTRUCTURA Y CONSTRUCCIONES EN PROCESO	35,475,645.07	0.00	0.00	35,475,645.07	0.00
BIENES MUEBLES	45,059,551.57	0.00	0.00	45,059,551.57	0.00
ACTIVOS INTANGIBLES	8,754,178.37	0.00	0.00	8,754,178.37	0.00
DEPRECIACIÓN, DETERIORO Y AMORTIZACIÓN ACUMULADA DE BIENES	(46,599,979.96)	0.00	416,851.17	(47,016,831.13)	-416,851.17
ACTIVOS DIFERIDOS	0.00	0.00	0.00	0.00	0.00
ESTIMACIÓN POR PÉRDIDA O DETERIORO DE ACTIVOS NO CIRCULANTES	0.00	0.00	0.00	0.00	0.00
OTROS ACTIVOS NO CIRCULANTES	0.00	0.00	0.00	0.00	0.00


Villahermosa, Tabasco a 30 de Abril de 2020

"Bajo protesta de decir verdad declaramos que los Estados Financieros y sus notas, son razonablemente correctos y son responsabilidad del emisor".


LIC. ROBERTO FÉLIX LÓPEZ
SECRETARIO EJECUTIVO

REVISÓ

LCP. VÍCTOR MANUEL ACOSTA GUZMÁN
SUBDIRECTOR DE ADMINISTRACIÓN


LCP y F. JUAN MANUEL SEGURA GUZMÁN
DIRECTOR EJECUTIVO DE ADMINISTRACIÓN

ELABORÓ

LCP. YADIRA HERNÁNDEZ GARCÍA
ENCARGADA DE DESPACHO DE LA COORDINACIÓN DE RECURSOS FINANCIEROS




INSTITUTO ELECTORAL Y DE PARTICIPACION CIUDADANA DE TABASCO

ESTADO ANALÍTICO DE LA DEUDA Y OTROS PASIVOS AL 31 DE MARZO DE 2020

DENOMINACIÓN DE LAS DEUDAS	MONEDA DE CONTRATACIÓN	INSTITUCIÓN O PAÍS ACREEDOR	SALDO INICIAL DEL PERIODO	SALDO FINAL DEL PERIODO
DEUDA PÚBLICA				
Corto Plazo				
Deuda Interna				
Instituciones de Crédito			0.00	0.00
Títulos y Valores			0.00	0.00
Arrendamientos Financieros			0.00	0.00
Deuda Externa				
Organismos Financieros Internacionales			0.00	0.00
Deuda Bilateral			0.00	0.00
Títulos y Valores			0.00	0.00
Arrendamientos Financieros			0.00	0.00
Subtotal Corto Plazo			0.00	0.00
Largo Plazo				
Deuda Interna				
Instituciones de Crédito			0.00	0.00
Títulos y Valores			0.00	0.00
Arrendamientos Financieros			0.00	0.00
Deuda Externa				
Organismos Financieros Internacionales			0.00	0.00
Deuda Bilateral			0.00	0.00
Títulos y Valores			0.00	0.00
Arrendamientos Financieros			0.00	0.00
Subtotal Largo Plazo			0.00	0.00
Otros Pasivos			4,467,630.08	3,807,622.81
Total Deuda y Otros Pasivos			4,467,630.08	3,807,622.81

Villahermosa, Tabasco a 30 de Abril de 2020


"Bajo protesta de decir verdad declaramos que los Estados Financieros y sus notas, son razonablemente correctos y son responsabilidad del emisor".


 LIC. ROBERTO FÉLIX LÓPEZ
 SECRETARIO EJECUTIVO


 LCP y F. JUAN MANUEL SEGURA GUZMÁN
 DIRECTOR EJECUTIVO DE ADMINISTRACIÓN

REVISÓ

 LCP. VÍCTOR MANUEL ACOSTA GUZMÁN
 SUBDIRECTOR DE ADMINISTRACIÓN

ELABORÓ

 LCP. YADIRA HERNÁNDEZ GARCÍA
 ENCARGADA DE DESPACHO DE LA COORDINACIÓN DE RECURSOS FINANCIEROS



INSTITUTO ELECTORAL Y DE PARTICIPACION CIUDADANA DE TABASCO


**ESTADO ANÁLITICO DE INGRESOS
DEL 1 DE ENERO AL 31 DE MARZO DE 2020**

Rubro de Ingresos	Ingreso					Diferencia
	Estimado	Ampliaciones y Reducciones	Modificado	Devengado	Recaudado	
	(1)	(2)	(3=1+2)	(4)	(5)	
Impuestos	0.00	0.00	0.00	0.00	0.00	0.00
Cuotas y Aportaciones de seguridad social	0.00	0.00	0.00	0.00	0.00	0.00
Contribuciones de mejoras	0.00	0.00	0.00	0.00	0.00	0.00
Derechos	0.00	0.00	0.00	0.00	0.00	0.00
Productos	0.00	10,777.27	10,777.27	10,777.27	10,777.27	10,777.27
Aprovechamientos	0.00	448,917.51	448,917.51	448,917.51	448,917.51	448,917.51
Ingresos por Venta de Bienes, Prestación de Servicios y Otros Ingresos	0.00	0.00	0.00	0.00	0.00	0.00
Participaciones, Aportaciones, Convenios, Incentivos Derivados de la Colaboración Fiscal y Fondos Distintos de Aportaciones	0.00	0.00	0.00	0.00	0.00	0.00
Transferencias, Asignaciones, Subsidios y Subvenciones, y Pensiones y Jubilaciones	174,793,230.00	0.00	174,793,230.00	37,897,097.62	37,897,097.62	-136,896,132.38
Ingresos derivados de Financiamientos	0.00	448,917.51	448,917.51	448,917.51	448,917.51	448,917.51
Total	174,793,230.00	908,612.29	175,701,842.29	38,805,709.91	38,805,709.91	
					Ingresos Excedentes	0.00


Estado Análitico de Ingresos por Fuente de Financiamiento	Ingreso					Diferencia
	Estimado	Ampliaciones y Reducciones	Modificado	Devengado	Recaudado	
	(1)	(2)	(3=1+2)	(4)	(5)	
Ingresos del Poder Ejecutivo Federal o Estatal y de los Municipios	174,793,230.00	459,694.78	175,252,924.78	38,356,792.40	38,356,792.40	-136,436,437.60
Impuestos	0.00	0.00	0.00	0.00	0.00	0.00
Cuotas y Aportaciones de Seguridad Social	0.00	0.00	0.00	0.00	0.00	0.00
Contribuciones de Mejoras	0.00	0.00	0.00	0.00	0.00	0.00
Derechos	0.00	0.00	0.00	0.00	0.00	0.00
Productos 1	0.00	10,777.27	10,777.27	10,777.27	10,777.27	10,777.27
Aprovechamientos 2	0.00	448,917.51	448,917.51	448,917.51	448,917.51	448,917.51
Participaciones, Aportaciones, Convenios, Incentivos Derivados de la Colaboración Fiscal y Fondos Distintos de Aportaciones	0.00	0.00	0.00	0.00	0.00	0.00
Transferencias, Asignaciones, Subsidios y Subvenciones, y Pensiones y Jubilaciones	174,793,230.00	0.00	174,793,230.00	37,897,097.62	37,897,097.62	-136,896,132.38
Ingresos de los Entes Públicos de los Poderes Legislativo y Judicial, de los Órganos Autónomos y del Sector Paraestatal o Paramunicipal, así como de las Empresas Productivas del Estado	0.00	0.00	0.00	0.00	0.00	0.00
Cuotas y Aportaciones de Seguridad Social	0.00	0.00	0.00	0.00	0.00	0.00
Productos 1	0.00	0.00	0.00	0.00	0.00	0.00
Ingresos por Venta de Bienes, Prestación de Servicios y Otros Ingresos 3	0.00	0.00	0.00	0.00	0.00	0.00
Transferencias, Asignaciones, Subsidios y Subvenciones, y Pensiones y Jubilaciones	0.00	0.00	0.00	0.00	0.00	0.00
Ingresos Derivados de Financiamiento	0.00	448,917.51	448,917.51	448,917.51	448,917.51	448,917.51
Ingresos Derivados de Financiamiento	0.00	448,917.51	448,917.51	448,917.51	448,917.51	448,917.51
Total	174,793,230.00	908,612.29	175,701,842.29	38,805,709.91	38,805,709.91	
					Ingresos Excedentes	0.00


Villahermosa, Tabasco a 30 de Abril de 2020

"Bajo protesta de decir verdad declaramos que los Estados Financieros y sus notas, son razonablemente correctos y son responsabilidad del emisor".


LIC. ROBERTO FELIX LOPEZ
SECRETARIO EJECUTIVO
REVISÓ


LCP. VÍCTOR MANUEL ACOSTA GUZMÁN
SUBDIRECTOR DE ADMINISTRACIÓN


LCP. y F. JUAN MANUEL SEGURA GUZMÁN
DIRECTOR EJECUTIVO DE ADMINISTRACIÓN
ELABORÓ


LCP. YADIRA HERNÁNDEZ GARCÍA
ENCARGADA DE DESPACHO DE LA COORDINACIÓN DE RECURSOS FINANCIEROS



INSTITUTO ELECTORAL Y DE PARTICIPACION CIUDADANA DE TABASCO

ESTADO ANALÍTICO DEL EJERCICIO DEL PRESUPUESTO DE EGRESOS
CLASIFICACIÓN POR OBJETO DEL GASTO (CAPÍTULO Y CONCEPTO)

DEL 1 DE ENERO AL 31 DE MARZO DE 2020

CONCEPTO	EGRESOS						SUB EJERCICIO
	APROBADO	AMPLIACIONES/ (REDUCCIONES)	MODIFICADO	DEVENGADO	PAGADO	6=(3-4)	
	1	2	(3=1+2)	4	5		
SERVICIOS PERSONALES	19,250,168.08	0.00	19,250,168.08	19,080,095.93	19,080,095.93	170,072.15	
REMUNERACIONES AL PERSONAL DE CARÁCTER PERMANENTE	6,221,989.85	-276,343.37	5,945,646.48	5,871,948.81	5,871,948.81	73,697.67	
REMUNERACIONES AL PERSONAL DE CARÁCTER TRANSITORIO	416,825.16	115,937.58	532,762.74	524,764.80	524,764.80	7,997.94	
REMUNERACIONES ADICIONALES Y ESPECIALES	1,604,299.39	485,576.01	2,089,875.40	2,089,875.40	2,089,875.40	0.00	
SEGURIDAD SOCIAL	1,975,236.68	-319,145.77	1,656,090.91	1,648,028.39	1,648,028.39	8,062.52	
OTRAS PRESTACIONES SOCIALES Y ECONÓMICAS	9,031,817.00	-145,104.98	8,886,712.02	8,806,398.00	8,806,398.00	80,314.02	
PREVISIONES	0.00	0.00	0.00	0.00	0.00	0.00	
PAGO DE ESTIMULOS A SERVIDORES PUBLICOS	0.00	139,080.53	139,080.53	139,080.53	139,080.53	0.00	
MATERIALES Y SUMINISTROS	1,639,197.26	0.00	1,639,197.26	556,098.92	544,879.83	1,083,098.34	
MATERIALES DE ADMINISTRACION, EMISION DE DOCUMENTOS Y ARTICULOS OFICIALES	977,490.30	-97,624.77	879,865.53	297,305.88	290,241.21	582,559.65	
ALIMENTOS Y UTENSILIOS	106,629.37	-1,574.99	105,054.38	52,745.91	49,523.59	52,308.47	
MATERIAS PRIMAS Y MATERIALES DE PRODUCCIÓN Y COMERCIALIZACIÓN	0.00	0.00	0.00	0.00	0.00	0.00	
MATERIALES Y ARTÍCULOS DE CONSTRUCCIÓN Y DE REPARACIÓN	178,912.27	-3,737.42	175,174.85	18,535.25	18,535.25	156,639.60	
PRODUCTOS QUÍMICOS, FARMACÉUTICOS Y DE LABORATORIO	0.00	0.00	0.00	0.00	0.00	0.00	
COMBUSTIBLES, LUBRICANTES Y ADITIVOS	173,651.48	55,044.85	228,696.33	164,269.85	164,225.65	64,426.48	
VESTUARIO, BLANCOS, PRENDAS DE PROTECCIÓN Y ARTÍCULOS DEPORTIVOS	126,742.96	1,653.19	128,396.15	3,024.45	2,896.56	125,371.70	
MATERIALES Y SUMINISTROS PARA SEGURIDAD	0.00	0.00	0.00	0.00	0.00	0.00	
HERRAMIENTAS, REFACCIONES Y ACCESORIOS MENORES	75,770.88	46,239.14	122,010.02	20,217.58	19,457.57	101,792.44	
SERVICIOS GENERALES	4,962,365.62	0.00	4,962,365.62	2,440,492.08	2,265,883.18	2,521,873.54	
SERVICIOS BÁSICOS	878,532.00	-39,278.25	839,253.75	245,431.96	245,391.46	593,821.79	
SERVICIOS DE ARRENDAMIENTO	776,037.00	-4,536.28	771,500.72	549,442.00	549,442.00	222,058.72	
SERVICIOS PROFESIONALES, CIENTÍFICOS Y TÉCNICOS Y OTROS SERVICIOS	137,860.00	0.00	137,860.00	57,434.40	57,000.00	80,425.60	
SERVICIOS FINANCIEROS, BANCARIOS Y COMERCIALES	571,481.00	8,735.96	580,216.96	8,735.96	8,735.96	571,481.00	
SERVICIOS DE INSTALACIÓN, REPARACIÓN, MANTENIMIENTO Y CONSERVACIÓN	362,835.00	-31,548.03	331,286.97	49,455.58	49,335.58	281,831.39	
SERVICIOS DE COMUNICACIÓN SOCIAL Y PUBLICIDAD	88,135.00	0.00	88,135.00	0.00	0.00	88,135.00	
SERVICIOS DE TRASLADO Y VIÁTICOS	429,903.48	39,517.20	469,420.68	178,849.54	177,419.54	290,571.14	
SERVICIOS OFICIALES	129,400.00	25,566.40	154,966.40	62,174.64	62,174.64	92,791.76	
OTROS SERVICIOS GENERALES	1,588,182.14	1,543.00	1,589,725.14	1,288,968.00	1,116,384.00	300,757.14	
TRANSFERENCIAS, ASIGNACIONES, SUBSIDIOS Y OTRAS AYUDAS	12,045,366.66	0.00	12,045,366.66	12,045,366.66	12,045,366.66	0.00	
TRANSFERENCIAS INTERNAS Y ASIGNACIONES AL SECTOR PÚBLICO	0.00	0.00	0.00	0.00	0.00	0.00	



INSTITUTO ELECTORAL Y DE PARTICIPACION CIUDADANA DE TABASCO

ESTADO ANALÍTICO DEL EJERCICIO DEL PRESUPUESTO DE EGRESOS
CLASIFICACIÓN POR OBJETO DEL GASTO (CAPÍTULO Y CONCEPTO)

DEL 1 DE ENERO AL 31 DE MARZO DE 2020

CONCEPTO	EGRESOS					SUB EJERCICIO 6=(3-4)
	1 APROBADO	2 AMPLIACIONES/ (REDUCCIONES)	(3=1+2) MODIFICADO	4 DEVENGADO	5 PAGADO	
TRANSFERENCIAS AL RESTO DEL SECTOR PÚBLICO	0.00	0.00	0.00	0.00	0.00	0.00
SUBSIDIOS Y SUBVENCIONES	0.00	0.00	0.00	0.00	0.00	0.00
AYUDAS SOCIALES	12,045,366.66	0.00	12,045,366.66	12,045,366.66	12,045,366.66	0.00
PENSIONES Y JUBILACIONES	0.00	0.00	0.00	0.00	0.00	0.00
TRANSFERENCIAS A FIDEICOMISOS, MANDATOS Y OTROS ANÁLOGOS	0.00	0.00	0.00	0.00	0.00	0.00
TRANSFERENCIAS A LA SEGURIDAD SOCIAL	0.00	0.00	0.00	0.00	0.00	0.00
DONATIVOS	0.00	0.00	0.00	0.00	0.00	0.00
TRANSFERENCIAS AL EXTERIOR	0.00	0.00	0.00	0.00	0.00	0.00
BIENES MUEBLES, INMUEBLES E INTANGIBLES	0.00	0.00	0.00	0.00	0.00	0.00
MOBILIARIO Y EQUIPO DE ADMINISTRACIÓN	0.00	0.00	0.00	0.00	0.00	0.00
MOBILIARIO Y EQUIPO EDUCACIONAL Y RECREATIVO	0.00	0.00	0.00	0.00	0.00	0.00
EQUIPO E INSTRUMENTAL MEDICO Y DE LABORATORIO	0.00	0.00	0.00	0.00	0.00	0.00
VEHICULOS Y EQUIPO DE TRANSPORTE	0.00	0.00	0.00	0.00	0.00	0.00
EQUIPO DE DEFENSA Y SEGURIDAD PUBLICA	0.00	0.00	0.00	0.00	0.00	0.00
MAQUINARIA, OTROS EQUIPOS Y HERRAMIENTAS	0.00	0.00	0.00	0.00	0.00	0.00
ACTIVOS BIOLÓGICOS	0.00	0.00	0.00	0.00	0.00	0.00
BIENES INMUEBLES	0.00	0.00	0.00	0.00	0.00	0.00
ACTIVOS INTANGIBLES	0.00	0.00	0.00	0.00	0.00	0.00
INVERSIÓN PÚBLICA	0.00	0.00	0.00	0.00	0.00	0.00
OBRA PÚBLICA EN BIENES DE DOMINIO PÚBLICO	0.00	0.00	0.00	0.00	0.00	0.00
OBRA PÚBLICA EN BIENES PROPIOS	0.00	0.00	0.00	0.00	0.00	0.00
PROYECTOS PRODUCTIVOS Y ACCIONES DE FOMENTO	0.00	0.00	0.00	0.00	0.00	0.00
INVERSIONES FINANCIERAS Y OTRAS PROVISIONES	0.00	0.00	0.00	0.00	0.00	0.00
INVERSIONES PARA EL FOMENTO DE ACTIVIDADES PRODUCTIVAS	0.00	0.00	0.00	0.00	0.00	0.00
ACCIONES Y PARTICIPACIONES DE CAPITAL	0.00	0.00	0.00	0.00	0.00	0.00
COMPRA DE TÍTULOS Y VALORES	0.00	0.00	0.00	0.00	0.00	0.00
CONCESIÓN DE PRÉSTAMOS	0.00	0.00	0.00	0.00	0.00	0.00
INVERSIONES EN FIDEICOMISOS, MANDATOS Y OTROS ANÁLOGOS	0.00	0.00	0.00	0.00	0.00	0.00
OTRAS INVERSIONES FINANCIERAS	0.00	0.00	0.00	0.00	0.00	0.00
PROVISIONES PARA CONTINGENCIAS Y OTRAS EROGACIONES ESPECIALES	0.00	0.00	0.00	0.00	0.00	0.00
PARTICIPACIONES Y APORTACIONES	0.00	0.00	0.00	0.00	0.00	0.00

Handwritten initials and marks in blue ink, including a large signature and some scribbles.



INSTITUTO ELECTORAL Y DE PARTICIPACION CIUDADANA DE TABASCO

ESTADO ANALÍTICO DEL EJERCICIO DEL PRESUPUESTO DE EGRESOS
 CLASIFICACIÓN POR OBJETO DEL GASTO (CAPÍTULO Y CONCEPTO)
 DEL 1 DE ENERO AL 31 DE MARZO DE 2020

CONCEPTO	EGRESOS					SUB EJERCICIO 6=(3-4)
	APROBADO 1	AMPLIACIONES/ (REDUCCIONES) 2	MODIFICADO (3=1+2) 3	DEVENGADO 4	PAGADO 5	
PARTICIPACIONES	0.00	0.00	0.00	0.00	0.00	0.00
APORTACIONES	0.00	0.00	0.00	0.00	0.00	0.00
CONVENIOS	0.00	0.00	0.00	0.00	0.00	0.00
DEUDA PÚBLICA	0.00	0.00	0.00	0.00	0.00	0.00
AMORTIZACIÓN DE LA DEUDA PÚBLICA	0.00	0.00	0.00	0.00	0.00	0.00
INTERESES DE LA DEUDA PÚBLICA	0.00	0.00	0.00	0.00	0.00	0.00
COMISIONES DE LA DEUDA PÚBLICA	0.00	0.00	0.00	0.00	0.00	0.00
GASTOS DE LA DEUDA PÚBLICA	0.00	0.00	0.00	0.00	0.00	0.00
COSTO POR COBERTURAS	0.00	0.00	0.00	0.00	0.00	0.00
APOYOS FINANCIEROS	0.00	0.00	0.00	0.00	0.00	0.00
ADEUDOS DE EJERCICIOS FISCALES ANTERIORES (ADEFAS)	0.00	0.00	0.00	0.00	0.00	0.00
TOTAL DEL GASTO	37,897,097.62	0.00	37,897,097.62	34,122,053.59	33,936,225.60	3,775,044.03


Villahermosa, Tabasco a 30 de Abril de 2020

"Bajo protesta de decir verdad declaramos que los Estados Financieros y sus notas, son razonablemente correctos y son responsabilidad del emisor".


 LIC. ROBERTO FELTY LOPEZ
 SECRETARIO EJECUTIVO

REVISÓ

 LCP. VÍCTOR MANUEL ACOSTA-GUZMÁN
 SUBDIRECTOR DE ADMINISTRACION


 LCP. V.F. JUAN MANUEL SEGURA GUZMÁN
 DIRECTOR EJECUTIVO DE ADMINISTRACIÓN

ELABORÓ

 LCP. YADIRA HERNANDEZ GARCÍA
 ENCARGADA DE DESPACHO DE LA COORDINACION DE RECURSOS FINANCIEROS



INSTITUTO ELECTORAL Y DE PARTICIPACION CIUDADANA DE TABASCO

ESTADO ANALÍTICO DEL EJERCICIO DEL PRESUPUESTO DE EGRESOS
 CLASIFICACIÓN ECONÓMICA (POR TIPO DE GASTO)
 DEL 1 DE ENERO AL 31 DE MARZO DE 2020

CONCEPTO	EGRESOS					SUB EJERCICIO
	APROBADO	AMPLIACIONES/ (REDUCCIONES)	MODIFICADO	DEVENGADO	PAGADO	
	1	2	(3=1+2)	4	5	
CORRIENTE	37,897,097.62	0.00	37,897,097.62	34,122,053.59	33,936,225.60	3,775,044.03
GASTO DE CAPITAL	0.00	0.00	0.00	0.00	0.00	0.00
AMORTIZACIÓN DE LA DEUDA Y DISMINUCIÓN DE PASIVOS	0.00	0.00	0.00	0.00	0.00	0.00
PENSIONES Y JUBILACIONES	0.00	0.00	0.00	0.00	0.00	0.00
PARTICIPACIONES	0.00	0.00	0.00	0.00	0.00	0.00
TOTAL DEL GASTO	37,897,097.62	0.00	37,897,097.62	34,122,053.59	33,936,225.60	3,775,044.03

Villahermosa, Tabasco a 30 de Abril de 2020

"Bajo protesta de decir verdad declaramos que los Estados Financieros y sus notas, son razonablemente correctos y son responsabilidad del emisor".


 LIC. ROBERTO FÉLIX LÓPEZ
 SECRETARIO EJECUTIVO

REVISÓ

 LCP. VÍCTOR MANUEL ACOSTA GUZMÁN
 SUBDIRECTOR DE ADMINISTRACIÓN


 LCP. Y. F. JUAN MANUEL SEGURA GUZMÁN
 DIRECTOR EJECUTIVO DE ADMINISTRACIÓN

ELABORÓ

 LCP. YADIRA HERNÁNDEZ GARCÍA
 ENCARGADA DE DESPACHO DE LA COORDINACIÓN DE RECURSOS FINANCIEROS



INSTITUTO ELECTORAL Y DE PARTICIPACION CIUDADANA DE TABASCO

ESTADO ANALÍTICO DEL EJERCICIO DEL PRESUPUESTO DE EGRESOS
CLASIFICACIÓN ADMINISTRATIVA

DEL 1 DE ENERO AL 31 DE MARZO DE 2020

CONCEPTO	EGRESOS						SUB EJERCICIO
	APROBADO	AMPLIACIONES/ (REDUCCIONES)	MODIFICADO	DEVENGADO	PAGADO	6=(3-4)	
	1	2	(3=1+2)	4	5		
CONSEJEROS	3,642,791.40	268,533.66	3,911,325.06	3,876,994.52	3,876,994.52	34,330.54	
DIRECCIÓN EJECUTIVA DE ADMINISTRACIÓN	25,651,447.06	-1,171,286.62	24,480,160.44	20,857,418.73	20,671,590.74	3,622,741.71	
DIRECCIÓN EJECUTIVA DE ORGANIZACIÓN ELECTORAL Y EDUCACIÓN CÍVICA	1,493,800.05	294,936.03	1,788,736.08	1,788,736.08	1,788,736.08	0.00	
SECRETARÍA EJECUTIVA	3,368,832.30	-272,944.20	3,095,888.10	3,010,883.81	3,010,883.81	85,004.29	
CONTRALORIA GENERAL	1,255,995.90	664,296.31	1,920,292.21	1,896,047.68	1,896,047.68	24,244.53	
PRESIDENCIA	2,159,771.91	139,959.60	2,299,731.51	2,291,008.55	2,291,008.55	8,722.96	
ÓRGANO TÉCNICO DE FISCALIZACIÓN	324,459.00	76,505.22	400,964.22	400,964.22	400,964.22	0.00	
TOTAL DEL GASTO	37,897,097.62	0.00	37,897,097.62	34,122,053.59	33,936,225.60	3,775,044.03	


Villahermosa, Tabasco a 30 de Abril de 2020

"Bajo protesta de decir verdad declaramos que los Estados Financieros y sus notas, son razonablemente correctos y son responsabilidad del emisor".


 LIC. ROBERTO FÉLIX LÓPEZ
 SECRETARIO EJECUTIVO

REVISÓ

 LIC. VÍCTOR MANUEL ADOSTA GUZMÁN
 SUBDIRECTOR DE ADMINISTRACIÓN


 LIC. Y F. JUAN MANUEL SEGURA GUZMÁN
 DIRECTOR EJECUTIVO DE ADMINISTRACIÓN

ELABORÓ

 LIC. KADIRA HERNÁNDEZ GARCÍA
 ENCARGADA DE DESPACHO DE LA COORDINACIÓN DE RECURSOS FINANCIEROS



INSTITUTO ELECTORAL Y DE PARTICIPACION CIUDADANA DE TABASCO

ESTADO ANALÍTICO DEL EJERCICIO DEL PRESUPUESTO DE EGRESOS
 CLASIFICACIÓN FUNCIONAL (FINALIDAD Y FUNCIÓN)
 DEL 1 DE ENERO AL 31 DE MARZO DE 2020

CONCEPTO	EGRESOS						SUBEJERCICIO
	APROBADO	AMPLIACIONES/ (REDUCCIONES)	MODIFICADO	DEVENGADO	PAGADO	6=(3-4)	
	1	2	(3=1+2)	4	5		
GOBIERNO	37,897,097.62	0.00	37,897,097.62	34,122,053.59	33,936,225.60	3,775,044.03	
LEGISLACIÓN	0.00	0.00	0.00	0.00	0.00	0.00	
JUSTICIA	0.00	0.00	0.00	0.00	0.00	0.00	
COORDINACION DE LA POLITICA DE GOBIERNO	37,897,097.62	0.00	37,897,097.62	34,122,053.59	33,936,225.60	3,775,044.03	
RELACIONES EXTERIORES	0.00	0.00	0.00	0.00	0.00	0.00	
ASUNTOS FINANCIEROS Y HACENDARIOS	0.00	0.00	0.00	0.00	0.00	0.00	
SEGURIDAD NACIONAL	0.00	0.00	0.00	0.00	0.00	0.00	
ASUNTOS DE ORDEN PÚBLICO Y DE SEGURIDAD INTERIOR	0.00	0.00	0.00	0.00	0.00	0.00	
OTROS SERVICIOS GENERALES	0.00	0.00	0.00	0.00	0.00	0.00	
DESARROLLO SOCIAL	0.00	0.00	0.00	0.00	0.00	0.00	
PROTECCION AMBIENTAL	0.00	0.00	0.00	0.00	0.00	0.00	
VIVIENDA Y SERVICIOS A LA COMUNIDAD	0.00	0.00	0.00	0.00	0.00	0.00	
SALUD	0.00	0.00	0.00	0.00	0.00	0.00	
RECREACION, CULTURA Y OTRAS MANIFESTACIONES SOCIALES	0.00	0.00	0.00	0.00	0.00	0.00	
EDUCACION	0.00	0.00	0.00	0.00	0.00	0.00	
PROTECCION SOCIAL	0.00	0.00	0.00	0.00	0.00	0.00	
OTROS ASUNTOS SOCIALES	0.00	0.00	0.00	0.00	0.00	0.00	
DESARROLLO ECONOMICO	0.00	0.00	0.00	0.00	0.00	0.00	
ASUNTOS ECONOMICOS, COMERCIALES Y LABORALES EN GENERAL	0.00	0.00	0.00	0.00	0.00	0.00	
AGROPECUARIA, SILVICULTURA, PESCA Y CAZA	0.00	0.00	0.00	0.00	0.00	0.00	
COMBUSTIBLES Y ENERGIA	0.00	0.00	0.00	0.00	0.00	0.00	
MINERIA, MANUFACTURAS Y CONSTRUCCIÓN	0.00	0.00	0.00	0.00	0.00	0.00	
TRANSPORTE	0.00	0.00	0.00	0.00	0.00	0.00	
COMUNICACIONES	0.00	0.00	0.00	0.00	0.00	0.00	
TURISMO	0.00	0.00	0.00	0.00	0.00	0.00	
CIENCIA, TECNOLOGIA E INNOVACION	0.00	0.00	0.00	0.00	0.00	0.00	
OTRAS INDUSTRIAS Y OTROS ASUNTOS ECONOMICOS	0.00	0.00	0.00	0.00	0.00	0.00	
OTRAS NO CLASIFICADAS EN FUNCIONES ANTERIORES	0.00	0.00	0.00	0.00	0.00	0.00	
TRANSACCIONES DE LA DEUDA PUBLICA / COSTO FINANCIERO DE LA DEUDA	0.00	0.00	0.00	0.00	0.00	0.00	
TRANSFERENCIAS, PARTICIPACIONES Y APORTACIONES ENTRE DIFERENTES NIVELES Y ÓRDENES DE GOBIERNO	0.00	0.00	0.00	0.00	0.00	0.00	

Handwritten signatures and initials in blue ink, including a large circular mark and the letters 'R' and 'M'.



INSTITUTO ELECTORAL Y DE PARTICIPACION CIUDADANA DE TABASCO

ESTADO ANALÍTICO DEL EJERCICIO DEL PRESUPUESTO DE EGRESOS
 CLASIFICACIÓN FUNCIONAL (FINALIDAD Y FUNCIÓN)
 DEL 1 DE ENERO AL 31 DE MARZO DE 2020

CONCEPTO	EGRESOS					SUB EJERCICIO
	APROBADO	AMPLIACIONES/ (REDUCCIONES)	MODIFICADO	DEVENGADO	PAGADO	
	1	2	(3=1+2)	4	5	
SANEAMIENTO DEL SISTEMA FINANCIERO	0.00	0.00	0.00	0.00	0.00	0.00
ADEUDOS DE EJERCICIOS FISCALES ANTERIORES	0.00	0.00	0.00	0.00	0.00	0.00
TOTAL DEL GASTO	37,897,097.62	0.00	37,897,097.62	34,122,053.59	33,936,225.60	3,775,044.03


Villahermosa, Tabasco a 30 de Abril de 2020


"Bajo protesta de decir verdad declaramos que los Estados Financieros y sus notas, son razonablemente correctos y son responsabilidad del emisor".


 LIC. ROBERTO FÉLIX LÓPEZ
 SECRETARIO EJECUTIVO

REVISÓ

 LIC. VÍCTOR MANUEL ACOSTA GUZMÁN
 SUBDIRECTOR DE ADMINISTRACIÓN


 LIC. Y F. JUAN MANUEL SEGURA GUZMÁN
 DIRECTOR EJECUTIVO DE ADMINISTRACIÓN

ELABORÓ

 LIC. YADIRA HERNÁNDEZ GARCÍA
 ENCARGADA DE DESPACHO DE LA COORDINACIÓN DE RECURSOS FINANCIEROS



ENDEUDAMIENTO NETO
DEL 1 DE ENERO AL 31 DE MARZO DE 2020


Identificación de Crédito o Instrumento	Contratación/ Colocación	Amortización	Endeudamiento Neto
	A	B	C=A-B
Creditos Bancarios			
Documentos Comerciales por Pagar a Corto Plazo	0.00	0.00	0.00
Otros Documentos por Pagar a Corto Plazo	0.00	0.00	0.00
Documentos Comerciales por Pagar a Largo Plazo	0.00	0.00	0.00
Otros Documentos por Pagar a Largo Plazo	0.00	0.00	0.00
Total Creditos Bancarios	0.00	0.00	0.00
Otros Instrumentos de la Deuda			
Documentos con Contratistas por Obras Públicas por Pagar a Corto Plazo	0.00	0.00	0.00
Porción a Corto Plazo de la Deuda Pública Interna	0.00	0.00	0.00
Porción a Corto Plazo de la Deuda Pública Externa	0.00	0.00	0.00
Porción a Corto Plazo de Arrendamiento Financiero	0.00	0.00	0.00
Títulos y Valores de la Deuda Pública Interna a Corto Plazo	0.00	0.00	0.00
Títulos y Valores de la Deuda Pública Externa a Corto Plazo	0.00	0.00	0.00
Documentos con Contratistas por Obras Públicas por Pagar a Largo Plazo	0.00	0.00	0.00
Títulos y Valores de la Deuda Pública Interna a Largo Plazo	0.00	0.00	0.00
Títulos y Valores de la Deuda Pública Externa a Largo Plazo	0.00	0.00	0.00
Préstamos de la Deuda Pública por Pagar a Largo Plazo	0.00	0.00	0.00
Préstamos de la Deuda Pública Externa por Pagar a Largo Plazo	0.00	0.00	0.00
Arrendamiento Financiero por Pagar a Largo Plazo	0.00	0.00	0.00
Total Otros Instrumentos de la Deuda	0.00	0.00	0.00
TOTAL	0.00	0.00	0.00

Villahermosa, Tabasco a 30 de Abril de 2020

"Bajo protesta de decir verdad declaramos que los Estados Financieros y sus notas, son razonablemente correctos y son responsabilidad del emisor".



LIC. ROBERTO FÉLIX LÓPEZ
SECRETARIO EJECUTIVO



LCP y F. JUAN MANUEL SEGURA GUZMÁN
DIRECTOR EJECUTIVO DE ADMINISTRACIÓN

REVISÓ



LCP. VÍCTOR MANUEL ACOSTA GUZMÁN
SUBDIRECTOR DE ADMINISTRACIÓN

ELBORÓ



LCP. YADIRA HERNÁNDEZ GARCÍA
ENCARGADA DE DESPACHO DE LA COORDINACIÓN
DE RECURSOS FINANCIEROS




INTERESES DE LA DEUDA
DEL 01 DE ENERO AL 31 DE MARZO DE 2020


Identificación del Crédito o Instrumento	Devengado	Pagado
Créditos Bancarios		
Intereses, Comisiones y Otros Gastos de la Deuda Pública por Pagar a Corto Plazo	0.00	0.00
Total de Intereses de Créditos Bancarios	0.00	0.00
Otros Instrumentos de la Deuda		
Intereses cobrados por adelantado a Corto Plazo	0.00	0.00
Intereses cobrados por adelantado a Largo Plazo	0.00	0.00
Total de Intereses de Otros Instrumentos de la Deuda	0.00	0.00
TOTAL	0.00	0.00

Villahermosa, Tabasco a 30 de Abril de 2020

"Bajo protesta de decir verdad declaramos que los Estados Financieros y sus notas, son razonablemente correctos y son responsabilidad del emisor".




LIC. ROBERTO FÉLIX LÓPEZ
SECRETARIO EJECUTIVO




LCP y F. JUAN MANUEL SEGURA GUZMÁN
DIRECTOR EJECUTIVO DE ADMINISTRACIÓN

REVISÓ



LCP. VÍCTOR MANUEL AGOSTA GUZMÁN
SUBDIRECTOR DE ADMINISTRACIÓN

ELBORÓ



LCP. YADIRA HERNÁNDEZ GARCÍA
ENCARGADA DE DESPACHO DE LA COORDINACIÓN
DE RECURSOS FINANCIEROS




INSTITUTO ELECTORAL Y DE PARTICIPACION CIUDADANA DE TABASCO


INDICADORES DE POSTURA FISCAL DEL 1 DE ENERO AL 31 DE MARZO DE 2020

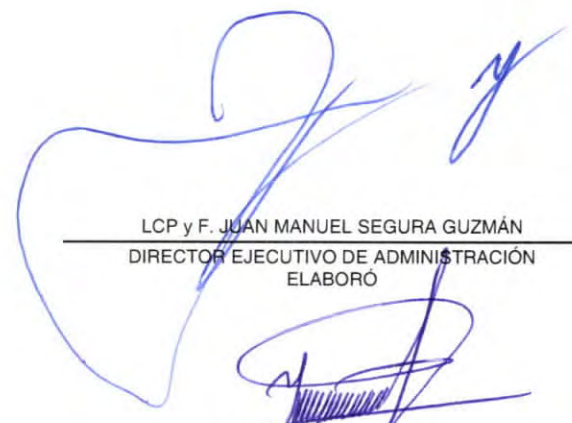
Concepto	Estimado	Devengado	Pagado
I. Ingresos Presupuestarios (I=1+2)	174,793,230.00	38,356,792.40	38,356,792.40
1. Ingresos del Gobierno de la Entidad Federativa1	174,793,230.00	38,356,792.40	38,356,792.40
2. Ingresos del Sector Paraestatal1	0.00	0.00	0.00
II. Egresos Presupuestarios (II=3+4)	174,793,230.00	34,122,053.59	33,936,225.60
3. Egresos del Gobierno de la Entidad Federativa2	174,793,230.00	34,122,053.59	33,936,225.60
4. Egresos del Sector Paraestatal2	0.00	0.00	0.00
III. Balance Presupuestario (Superávit o Déficit) (III = I - II)	0.00	4,234,738.81	4,420,566.80
III. Balance presupuestario (Superávit o Déficit)			
	0.00	4,234,738.81	4,420,566.80
IV. Intereses, Comisiones y Gastos de la Deuda	0.00	0.00	0.00
V. Balance Primario (Superávit o Déficit) (V= III - IV)	0.00	4,234,738.81	4,420,566.80
Concepto			
	Estimado	Devengado	Pagado
A. Financiamiento	0.00	0.00	0.00
B. Amortización de la deuda	0.00	0.00	0.00
C. Endeudamiento ó desendeudamiento (C = A - B)	0.00	0.00	0.00


Villahermosa, Tabasco a 30 de Abril de 2020

"Bajo protesta de decir verdad declaramos que los Estados Financieros y sus notas, son razonablemente correctos y son responsabilidad del emisor".


LIC. ROBERTO FELIX LOPEZ
SECRETARIO EJECUTIVO
REVISÓ


LCP. VÍCTOR MANUEL ACOSTA GUZMÁN
SUBDIRECTOR DE ADMINISTRACIÓN


LCP y F. JUAN MANUEL SEGURA GUZMÁN
DIRECTOR EJECUTIVO DE ADMINISTRACIÓN
ELABORÓ


LCP. YADIRA HERNÁNDEZ GARCÍA
ENCARGADA DE DESPACHO DE LA COORDINACIÓN DE
RECURSOS FINANCIEROS



INSTITUTO ELECTORAL Y DE PARTICIPACION CIUDADANA DE TABASCO

GASTO POR CATEGORÍA PROGRAMÁTICA
DEL 1 DE ENERO AL 31 DE MARZO DE 2020

CONCEPTO	EGRESOS						SUB EJERCICIO 6=(3-4)
	1 APROBADO	2 AMPLIACIONES/ (REDUCCIONES)	(3=1+2) MODIFICADO	4 DEVENGADO	5 PAGADO	6=(3-4)	
Programas	37,897,097.62	0.00	37,897,097.62	34,122,053.59	33,936,225.60	3,775,044.03	
Subsidios: Sector Social y Privado o Entidades Federativas y Municipios	0.00	0.00	0.00	0.00	0.00	0.00	
Sujetos a Reglas de Operación	0.00	0.00	0.00	0.00	0.00	0.00	
Otros Subsidios	0.00	0.00	0.00	0.00	0.00	0.00	
Desempeño de las Funciones	37,897,097.62	0.00	37,897,097.62	34,122,053.59	33,936,225.60	3,775,044.03	
Prestación de Servicios Públicos	37,897,097.62	0.00	37,897,097.62	34,122,053.59	33,936,225.60	3,775,044.03	
Provisión de Bienes Públicos	0.00	0.00	0.00	0.00	0.00	0.00	
Planeación, seguimiento y evaluación de políticas públicas	0.00	0.00	0.00	0.00	0.00	0.00	
Promoción y fomento	0.00	0.00	0.00	0.00	0.00	0.00	
Regulación y supervisión	0.00	0.00	0.00	0.00	0.00	0.00	
Funciones de las Fuerzas Armadas (Únicamente Gobierno Federal)	0.00	0.00	0.00	0.00	0.00	0.00	
Específicos	0.00	0.00	0.00	0.00	0.00	0.00	
Proyectos de Inversión	0.00	0.00	0.00	0.00	0.00	0.00	
Administrativos y de Apoyo	0.00	0.00	0.00	0.00	0.00	0.00	
Apoyo al proceso presupuestario y para mejorar la eficiencia institucional	0.00	0.00	0.00	0.00	0.00	0.00	
Apoyo a la función pública y al mejoramiento de la gestión	0.00	0.00	0.00	0.00	0.00	0.00	
Operaciones ajenas	0.00	0.00	0.00	0.00	0.00	0.00	
Compromisos	0.00	0.00	0.00	0.00	0.00	0.00	
Obligaciones de cumplimiento de resolución jurisdiccional	0.00	0.00	0.00	0.00	0.00	0.00	
Desastres Naturales	0.00	0.00	0.00	0.00	0.00	0.00	
Obligaciones	0.00	0.00	0.00	0.00	0.00	0.00	
Pensiones y jubilaciones	0.00	0.00	0.00	0.00	0.00	0.00	
Aportaciones a la seguridad social	0.00	0.00	0.00	0.00	0.00	0.00	
Aportaciones a fondos de estabilización	0.00	0.00	0.00	0.00	0.00	0.00	
Aportaciones a fondos de inversión y reestructura de pensiones	0.00	0.00	0.00	0.00	0.00	0.00	
Programas de Gasto Federalizado (Gobierno Federal)	0.00	0.00	0.00	0.00	0.00	0.00	
Gasto Federalizado	0.00	0.00	0.00	0.00	0.00	0.00	
Participaciones a entidades federativas y municipios	0.00	0.00	0.00	0.00	0.00	0.00	
Costo financiero, deuda o apoyos a deudores y ahorradores de la banca	0.00	0.00	0.00	0.00	0.00	0.00	



INSTITUTO ELECTORAL Y DE PARTICIPACION CIUDADANA DE TABASCO

GASTO POR CATEGORÍA PROGRAMÁTICA
DEL 1 DE ENERO AL 31 DE MARZO DE 2020

CONCEPTO	EGRESOS						SUB EJERCICIO 6=(3-4)
	1 APROBADO	2 AMPLIACIONES/ (REDUCCIONES)	(3=1+2) MODIFICADO	4 DEVENGADO	5 PAGADO	6=(3-4)	
Adeudos de ejercicios fiscales anteriores	0.00	0.00	0.00	0.00	0.00	0.00	0.00
TOTAL DEL GASTO	37,897,097.62	0.00	37,897,097.62	34,122,053.59	33,936,225.60	3,775,044.03	


Villahermosa, Tabasco a 30 de Abril de 2020

"Bajo protesta de decir verdad declaramos que los Estados Financieros y sus notas, son razonablemente correctos y son responsabilidad del emisor".


LIC. ROBERTO FÉLIX LÓPEZ
SECRETARIO EJECUTIVO

REVISÓ

LCP. VÍCTOR MANUEL ACOSTA GUZMÁN
SUBDIRECTOR DE ADMINISTRACIÓN


LCP. Y F. JUAN MANUEL SEGURA GUZMÁN
DIRECTOR EJECUTIVO DE ADMINISTRACIÓN

ELABORÓ

LCP. YADIRA HERNÁNDEZ GARCÍA
ENCARGADA DE DESPACHO DE LA COORDINACIÓN DE RECURSOS FINANCIEROS



INSTITUTO ELECTORAL Y DE PARTICIPACION CIUDADANA DE TABASCO

ESTADO ANALÍTICO DEL EJERCICIO DEL PRESUPUESTO DE EGRESOS
DEL 1 DE ENERO AL 31 DE MARZO DE 2020

CONCEPTO	EGRESOS						SUB EJERCICIO
	APROBADO	AMPLIACIONES/ (REDUCCIONES)	MODIFICADO	DEVENGADO	PAGADO		
	1	2	(3=1+2)	4	5	6=(3-4)	
IE001 GASTOS DE OPERACIÓN DEL INSTITUTO ELECTORAL Y DE PARTICIPACIÓN CIUDADANA DE TABASCO	24,885,399.41	966,331.55	25,851,730.96	22,076,686.93	21,890,858.94	3,775,044.03	
IE008 FINANCIAMIENTO PÚBLICO AL PARTIDO REVOLUCIONARIO INSTITUCIONAL	1,934,081.49	0.00	1,934,081.49	1,934,081.49	1,934,081.49	0.00	
IE009 FINANCIAMIENTO PÚBLICO AL PARTIDO DE LA REVOLUCIÓN DEMOCRÁTICA	2,041,749.57	0.00	2,041,749.57	2,041,749.57	2,041,749.57	0.00	
IE011 FINANCIAMIENTO PÚBLICO AL PARTIDO VERDE ECOLOGISTA DE MÉXICO	1,527,501.39	0.00	1,527,501.39	1,527,501.39	1,527,501.39	0.00	
IE014 FINANCIAMIENTO PÚBLICO AL PARTIDO MOVIMIENTO REGENERACIÓN NACIONAL	6,542,034.21	0.00	6,542,034.21	6,542,034.21	6,542,034.21	0.00	
IE020 GASTOS DE OPERACIÓN DEL PROCESO ELECTORAL ORDINARIO 2020-2021	966,331.55	-966,331.55	0.00	0.00	0.00	0.00	
TOTAL DEL GASTO	37,897,097.62	0.00	37,897,097.62	34,122,053.59	33,936,225.60	3,775,044.03	

Villahermosa, Tabasco a 30 de Abril de 2020

"Bajo protesta de decir verdad declaramos que los Estados Financieros y sus notas, son razonablemente correctos y son responsabilidad del emisor".


LIC. ROBERTO FÉLIX LÓPEZ
SECRETARIO EJECUTIVO

REVISÓ

LCP. VÍCTOR MANUEL ACOSTA-GUZMÁN
SUBDIRECTOR DE ADMINISTRACIÓN


LCP. V.F. JUAN MANUEL SEGURA GUZMÁN
DIRECTOR EJECUTIVO DE ADMINISTRACIÓN

ELABORÓ

LCP. YADIRA HERNÁNDEZ GARCÍA
ENCARGADA DE DESPACHO DE LA COORDINACIÓN DE RECURSOS FINANCIEROS

Programa: E024-Organización de Procesos Electorales
Dependencia: IE Instituto Electoral y de Participación Ciudadana de Tabasco
Unidad Administrativa: Instituto Electoral y de Participación Ciudadana de Tabasco
Actividad Institucional: Diseñar, Normar y Vigilar las Elecciones en el Ámbito Estatal y Municipal

Ejercicio Presupuestario: 2020
Finalidad: Gobierno
Función: Coordinación de la Política de Gobierno
Subfunción: Organización de Procesos Electorales

Nivel	Objetivo	Indicadores	Medios de verificación	Supuestos
	NOMBRE: DEFINICIÓN:	Porcentaje de participación ciudadana Este indicador mide el nivel de participación de los tabasqueños en la emisión de su sufragio, cada 3 años en Elección Ordinaria y en su caso, en el año en que se celebre una Elección Extraordinaria.	NOMBRE ÁREA RESPONSABLE DE LA INFORMACIÓN	Estadística Electoral del Proceso Electoral Local Ordinario 2020-2021
	TIPO: DIMENSIÓN: ÁMBITO: METODO:	Estratégico Eficacia Impacto Es el Total de votación de la Elección dividido entre el Total de Votantes en la lista nominal multiplicado por 100	DISPONIBILIDAD DE LA INFORMACIÓN UNIDAD DE ANÁLISIS	Dirección Ejecutiva de Organización Electoral y Educación Cívica Estadística Electoral del Proceso Electoral Local Ordinario 2020-2021 Lista Nominal y Lista Oficial
F I N	ALGORITMO: VALOR LÍNEA BASE: INDICADOR FRECUENCIA DE MEDICIÓN: UNIDAD DE MEDIDA: METAS:	TETV: $(TE/TV)*100$ TE: Total de votación de la Elección TV: Total de votantes en la lista nominal TETV: Porcentaje de participación ciudadana 69% 2015 Ascendente Trienal porcentaje	COBERTURA GEOGRÁFICA DESAGREGACIÓN GEOGRÁFICA	LA CIUDADANÍA CONFIÁ EN LOS PROCESOS ELECTORALES GENERANDO GENTE DE CAMBIO
	INDICADOR FRECUENCIA DE MEDICIÓN: UNIDAD DE MEDIDA: METAS:	Ascendente Trienal porcentaje	PERIODICIDAD DE ACTUALIZACIÓN DE LA INFORMACIÓN	Trienal
			FECHA DE PUBLICACIÓN	90 días después de las elecciones electorales 2020-2021







Programa: E024-Organización de Procesos Electorales
Dependencia: IE Instituto Electoral y de Participación Ciudadana de Tabasco
Unidad Administrativa: Instituto Electoral y de Participación Ciudadana de Tabasco
Actividad Institucional: Diseñar, Normar y Vigilar las Elecciones en el Ámbito Estatal y Municipal

Ejercicio Presupuestario: 2020
Finalidad: Gobierno
Función: Coordinación de la Política de Gobierno
Subfunción: Organización de Procesos Electorales

Nivel	Objetivo	Indicaciones	Medios de verificación	Supuestos
P R O P O S I T O	LOS CIUDADANOS TABASQUEÑOS CON CAPACIDAD DE VOTAR, PARTICIPA EN LOS PROCESOS ELECTORALES LOCALES ORDINARIOS 2020-2021	NOMBRE: Porcentaje de participación institucional Sumar todas las participaciones y/o asistencias de la población, a los eventos que lleve a cabo el IEPC. Se entiende por eventos: Conferencias Talleres Diplomados Cursos Concursos Foros TIPO: Estratégico DIMENSIÓN: Eficacia ÁMBITO: Resultados MÉTODO: Es el Total de asistentes por cada evento dividido entre el Total de asistentes esperados multiplicado por 100	NOMBRE Informes trimestrales ÁREA RESPONSABLE DE LA INFORMACIÓN Coordinación de Educación Cívica de DISPONIBILIDAD DE LA INFORMACIÓN Pública UNIDAD DE ANÁLISIS Informes trimestrales	HAY UNA CIUDADANÍA PARTICIPATIVA PARA LOGRAR UNA DEMOCRACIA EFICAZ E INCLUYENTE
		ALGORITMO: $\frac{((ER1 + ER2) / EPn) * 100}{EPn}$ ERn: Evento Realizado n EPn: Evento programado en calendario n EREP: Total en porcentaje de participación institucional	COBERTURA GEOGRÁFICA Estatal	
		ARO LINEA BASE: 70% VALOR LINEA BASE: 2015 COMPORTAMIENTO DEL INDICADOR Ascendente FRECUENCIA DE MEDICIÓN: Anual UNIDAD DE MEDIDA: Informes trimestrales METAS:	DESAGREGACIÓN GEOGRÁFICA Tabasco	
			PERIODICIDAD DE ACTUALIZACIÓN DE LA INFORMACIÓN Anual	
			FECHA DE PUBLICACIÓN 30 días posteriores al término del periodo.	





Programa: E024-Organización de Procesos Electorales
Dependencia: IE Instituto Electoral y de Participación Ciudadana de Tabasco
Unidad Administrativa: Instituto Electoral y de Participación Ciudadana de Tabasco
Actividad Institucional: Diseñar, Normar y Vigilar las Elecciones en el Ámbito Estatal y Municipal

Ejercicio Presupuestario: 2020
Finalidad: Gobierno
Función: Coordinación de la Política de Gobierno
Subfunción: Organización de Procesos Electorales

Nivel	Objetivo	Indicadores	Medios de verificación	Supuestos
C	O	M	P	1
	CAMPAÑAS PUBLICITARIAS EFICIENTES Y ASERTIVAS IMPLEMENTADAS	NOMBRE: Porcentaje de etapas de promoción al voto. DEFINICIÓN: Establecer una calendarización para promover el voto contemplada en el programa. TIPO: Gestión DIMENSIÓN: Eficacia ÁMBITO: Procesos MÉTODO: Es el total de campañas publicitarias realizadas dividido entre el total de campañas esperadas por 100 ALGORITMO: $\frac{((CPR1 + CPR2) / CPE) * 100}{CPE}$ CPR: Campañas Publicitarias Realizadas CPE: Campañas Publicitarias Esperadas TPPC: Total en porcentaje de participación en campañas publicitarias AÑO LÍNEA: 2015 BASE VALOR LÍNEA: 100% BASE COMPORTAMIENTO DEL INDICADOR: ascendente FRECUENCIA DE MEDICIÓN: Trimestral UNIDAD DE MEDIDA: porcentaje METAS:	Coordinación de Organización electoral y Unidad de Comunicación Social Pública Programa Anual de Trabajo	LA CIUDADANÍA CONOCE Y ESTÁ AL PENDIENTE DE LAS ACTIVIDADES DEL IEPCT
			COBERTURA GEOGRÁFICA: Estatal DESAGREGACIÓN GEOGRÁFICA: Tabasco	
			PERIODICIDAD DE ACTUALIZACIÓN DE LA INFORMACIÓN: Semestral	
			FECHA DE PUBLICACIÓN: 30 días posteriores al término del periodo	






Programa: E024-Organización de Procesos Electorales
Dependencia: IE Instituto Electoral y de Participación Ciudadana de Tabasco
Unidad Administrativa: Instituto Electoral y de Participación Ciudadana de Tabasco
Actividad Institucional: Diseñar, Normar y Vigilar las Elecciones en el Ámbito Estatal y Municipal
Ejercicio Presupuestario: 2020
Finalidad: Gobierno
Función: Coordinación de la Política de Gobierno
Subfunción: Organización de Procesos Electorales

Nivel	Objetivo	Indicadores		Medios de verificación		Supuestos
		NOMBRE:	Tasa de variación de impacto en redes sociales y medios de comunicación	NOMBRE	Informe trimestral	
		DEFINICIÓN:	Cuantificar el número de impacto de mensajes de Twitter, Facebook, videos de Youtube. Se entenderá como impactos: Twitter: Seguidores Facebook: Me gusta Instagram: Seguidores Youtube: Suscriptores Programas de Radio	ÁREA RESPONSABLE DE LA INFORMACIÓN	Unidad de Comunicación Social	
		TIPO:	Gestión	DISPONIBILIDAD DE LA INFORMACIÓN	Pública	
		DIMENSIÓN:	Eficacia	UNIDAD DE ANÁLISIS	Redes Sociales del IEPC Tabasco	
		ÁMBITO:	Procesos	COBERTURA GEOGRÁFICA	Estatal	El interés de la ciudadanía por responder a las diferentes convocatorias emitidas
		MÉTODO:	Es el total de la suma de suscripciones que tienen las redes sociales que maneja el instituto entre el total de redes sociales que se esperan tener por 100	DESAGREGACIÓN GEOGRÁFICA	Tabasco	
		ALGORITMO:	$\frac{[(TSRS1+TSRS2)/TSE]*100}{TSE}$ TSRS n: Total de suscripciones de red social n TSE: Total de suscripciones esperadas TVRD:Tasa de variación de impacto en redes sociales y medios de comunicación	PERIODICIDAD DE ACTUALIZACIÓN DE LA INFORMACIÓN	Trimestral	
		AÑO LÍNEA BASE:	2015	FECHA DE PUBLICACIÓN	30 días posteriores al término del periodo.	
		VALOR LÍNEA BASE:	69%			
		COMPORTAMIENTO DEL INDICADOR	Ascendente			
		FRECUENCIA DE MEDICIÓN:	Trimestral			
		UNIDAD DE MEDIDA:	Informes trimestrales			
		METAS:				

A
 C
 T
 I
 V
 I
 D
 A
 D
 1
 1

[Handwritten signature]

[Handwritten signature]

[Handwritten signature]

Programa: E024-Organización de Procesos Electorales
 Dependencia: IE Instituto Electoral y de Participación Ciudadana de Tabasco
 Unidad Administrativa: Instituto Electoral y de Participación Ciudadana de Tabasco
 Actividad Institucional: Diseñar, Normar y Vigilar las Elecciones en el Ámbito Estatal y Municipal

Ejercicio Presupuestario: 2020
 Finalidad: Gobierno
 Función: Coordinación de la Política de Gobierno
 Subfunción: Organización de Procesos Electorales

Nivel	Objetivo	Indicadores	Medios de verificación	Supuestos
<p>NOMBRE:</p> <p>Porcentaje de asistencia a los eventos del IEPC</p>	<p>DEFINICIÓN:</p> <p>Sumar todas las participaciones y/o asistencias de la población, a los eventos que lleve a cabo el IEPC Tabasco con respecto a los derechos electorales. Se entendiendo por eventos:</p> <ul style="list-style-type: none"> Conferencias Talleres Diplomados Cursos Concursos Foros 	<p>TIPO:</p> <p>Estratégico</p>	<p>NOMBRE:</p> <p>Informes trimestrales</p>	
<p>DIMENSIÓN:</p> <p>Eficacia</p>	<p>RESULTADOS:</p> <p>Es el Total de asistentes y participantes a los eventos del IEPC dividido entre el Total de asistentes esperados acudir a los eventos del IEPC por 100</p>	<p>DISPONIBILIDAD DE LA INFORMACIÓN:</p> <p>publica</p>	<p>ÁREA RESPONSABLE DE LA INFORMACIÓN:</p> <p>Coordinación de Educación Cívica</p>	
<p>MÉTODO:</p> <p>Es el Total de asistentes y participantes a los eventos del IEPC dividido entre el Total de asistentes esperados acudir a los eventos del IEPC por 100</p>	<p>ALGORITMO:</p> <p>[(APE1 + APE2)/AE]*100 APE1: Asistentes y participantes a evento n APE2: Asistentes y participantes esperados al evento TPPC: Total en porcentaje de asistente a los eventos del IEPC</p>	<p>UNIDAD DE ANÁLISIS:</p> <p>estatal</p>	<p>COBERTURA GEOGRÁFICA:</p> <p>estatal</p>	<p>EL INTERÉS DE LA CIUDADANÍA POR RESPONDER A LAS DIFERENTES CONVOCATORIAS EMITIDAS POR EL IEPC TABASCO CON RESPECTO AL CONOCIMIENTO DE DERECHOS ELECTORALES</p>
<p>AÑO LÍNEA BASE:</p> <p>100%</p>	<p>VALOR LÍNEA BASE:</p> <p>2015</p>	<p>DESAGREGACIÓN GEOGRÁFICA:</p> <p>Tabasco</p>		
<p>INDICADOR:</p> <p>ascendente</p>	<p>FRECUENCIA DE MEDICIÓN:</p> <p>trimestral</p>	<p>PERIODICIDAD DE ACTUALIZACIÓN DE LA INFORMACIÓN:</p> <p>Semestral</p>		
<p>UNIDAD DE MEDIDA:</p> <p>Informes trimestrales</p>	<p>FECHA DE PUBLICACIÓN:</p> <p>30 días posteriores al término del periodo.</p>			
<p>METAS:</p>				

C
O
M
P
O
N
E
N
T
E
2

Programa: E024-Organización de Procesos Electorales
Dependencia: IE Instituto Electoral y de Participación Ciudadana de Tabasco
Unidad Administrativa: Instituto Electoral y de Participación Ciudadana de Tabasco
Actividad Institucional: Diseñar, Normar y Vigilar las Elecciones en el Ambiente Estatal y Municipal
Ejercicio Presupuestario: 2020
Finalidad: Gobierno
Función: Coordinación de la Política de Gobierno
Subfunción: Organización de Procesos Electorales

Nivel	Objetivo	Indicadores		Medios de verificación		Supuestos
		NOMBRE:	Porcentaje de Realización de programas	NOMBRE	Informes trimestrales	
		DEFINICIÓN:	Sumar todas las participaciones y/o asistencias de la población, a los eventos que lleve a cabo el IEPC Tabasco sobre la educación cívica y cultura democrática. Se entiende por eventos: Conferencias Talleres Diplomados Cursos Concursos Foros	ÁREA RESPONSABLE DE LA INFORMACIÓN	Coordinación de Educación Cívica	
		TIPO:	Estratégico			
		DIMENSIÓN:	Eficacia			
		ÁMBITO:	Resultados	DISPONIBILIDAD DE LA INFORMACIÓN	pública	
		MÉTODO:	Es el Total de solicitudes atendidas dividido entre el Total de solicitudes realizadas por 100	UNIDAD DE ANÁLISIS	Informes trimestrales	El interés de la ciudadanía por asistir a las diferentes convocatorias emitidas por el IEPC Tabasco.
		ALGORITMO:	(SR/SA)*100 SR: Total de Solicitudes Realizadas SA: Total de Solicitudes Atendidas TPPC: Total en porcentaje de Realización de programas	COBERTURA GEOGRÁFICA	estatal	
		AÑO LÍNEA	90%	DESAGREGACIÓN GEOGRÁFICA	Tabasco	
		BASE:	2015			
		COMPORTAMIENTO DEL INDICADOR	ascendente	PERIODICIDAD DE ACTUALIZACIÓN DE LA INFORMACIÓN	trimestral	
		FRECUENCIA DE MEDICIÓN:	trimestral			
		UNIDAD DE MEDIDA:	Informes trimestrales			
		METAS:		FECHA DE PUBLICACIÓN	30 días posteriores al término del periodo.	

A
 C
 T
 I
 V
 I
 D
 A
 D
 2
 .
 1

Handwritten signatures and initials in blue ink, including a large signature at the top right and initials 'R' and 'Z' below it.

Programa: E024-Organización de Procesos Electorales
Dependencia: IE Instituto Electoral y de Participación Ciudadana de Tabasco
Unidad Administrativa: Instituto Electoral y de Participación Ciudadana de Tabasco
Actividad Institucional: Diseñar, Normar y Vigilar las Elecciones en el Ámbito Estatal y Municipal

Ejercicio Presupuestario: 2020
Función: Gobierno
Subfunción: Organización de la Política de Gobierno
Subfunción: Organización de Procesos Electorales

Nivel	Objetivo	Indicadores	Medios de verificación	Supuestos
<p>NOMBRE: Porcentaje mensual de ministración del financiamiento</p> <p>DEFINICIÓN: Este indicador medirá la ministración del financiamiento a partidos políticos.</p> <p>TIPO: Gestión</p> <p>DIMENSIÓN: Eficacia</p> <p>ÁMBITO: Procesos</p> <p>METODO: Es el total de ministraciones pagadas divididas en el total de ministraciones programadas por 100</p>	<p>NOMBRE: NOMBRE</p> <p>ÁREA RESPONSABLE DE LA INFORMACIÓN: COBERTURA GEOGRÁFICA</p> <p>DISPONIBILIDAD DE LA INFORMACIÓN: DESAGREGACIÓN GEOGRÁFICA</p> <p>UNIDAD DE ANÁLISIS: COBERTURA GEOGRÁFICA</p> <p>PERIODICIDAD DE ACTUALIZACIÓN DE LA INFORMACIÓN: SEMESTRAL</p> <p>FECHA DE PUBLICACIÓN: 10 días posteriores al cobro al mes en curso</p>	<p>Financiamiento a Partidos Políticos</p> <p>Coordinación de Priorrogativas a Partidos Políticos</p> <p>Informe mensuales de la Coordinación de Priorrogativas a Partidos Políticos.</p> <p>Estatal</p> <p>Tabasco</p>	<p>LOS PARTIDOS POLÍTICOS SE ACREDITAN CABALMENTE ANTE EL INSTITUTO ELECTORAL Y DE PARTICIPACIÓN CIUDADANA DE TABASCO</p>	
<p>ALGORITMO: $MP/MPR*100$ MP: Total de ministraciones pagadas MPR: Total de ministraciones presupuestadas TPMF: Total en Porcentaje mensual de ministración del financiamiento</p> <p>AÑO LÍNEA BASE: 2015</p> <p>VALOR LÍNEA BASE: 100%</p> <p>COMFORTAMIENTO DEL INDICADOR: Ascendente</p> <p>FRECUENCIA DE MEDICIÓN: Mensual</p> <p>UNIDAD DE MEDIDA: Informes mensual</p> <p>METAS:</p>	<p>FINANCIAMIENTO A PARTIDOS POLÍTICOS MINISTRADOS OPORTUNAMENTE PARA LAS ACTIVIDADES ORDINARIAS Y ESPECÍFICAS.</p>	<p>Es el total de ministraciones pagadas divididas en el total de ministraciones programadas por 100</p>	<p>Estatal</p>	<p>LOS PARTIDOS POLÍTICOS SE ACREDITAN CABALMENTE ANTE EL INSTITUTO ELECTORAL Y DE PARTICIPACIÓN CIUDADANA DE TABASCO</p>
<p>C</p> <p>O</p> <p>M</p> <p>P</p> <p>O</p> <p>N</p> <p>E</p> <p>N</p> <p>T</p> <p>E</p> <p>3</p>				

Handwritten signature in blue ink.

Handwritten signature in blue ink.

Handwritten signature in blue ink.

Programa: E024-Organización de Procesos Electorales
Dependencia: IE Instituto Electoral y de Participación Ciudadana de Tabasco
Unidad Administrativa: Instituto Electoral y de Participación Ciudadana de Tabasco
Actividad Institucional: Diseñar, Normar y Vigilar las Elecciones en el Ámbito Estatal y Municipal

Ejercicio Presupuestario: 2020
Finalidad: Gobierno
Función: Coordinación de la Política de Gobierno
Subfunción: Organización de Procesos Electorales

Nivel	Objetivo	Indicadores	Medios de verificación	Supuestos
A		NOMBRE: Porcentaje mensual de ministración del financiamiento al partido MORENA. DEFINICIÓN: Este indicador medirá la ministración del financiamiento a partidos políticos. TIPO: Gestión DIMENSIÓN: Eficacia ÁMBITO: Procesos METODO: Es el total de ministraciones pagadas divididas en el total de ministraciones programadas por 100	NOMBRE: Ministración de financiamiento a Partidos Políticos ÁREA RESPONSABLE DE LA INFORMACIÓN: Coordinación de Perrogativas a Partidos Políticos DISPONIBILIDAD DE LA INFORMACIÓN: pública UNIDAD DE ANÁLISIS: Informe mensuales de la Coordinación de Perrogativas a Partidos Políticos.	
C		ALGORITMO: $(MP/MPR) \times 100$ MP: Total de ministraciones pagadas MPR: Total de ministraciones presupuestadas TPMF: Total en Porcentaje mensual de ministración del financiamiento	COBERTURA GEOGRÁFICA: estatal DESAGREGACIÓN GEOGRÁFICA: Tabasco	El partido MORENA se acredita cabalmente ante el Instituto Electoral y de Participación Ciudadana de Tabasco
T		AÑO LÍNEA BASE: 2015 VALOR LÍNEA BASE: 100%	PERIODICIDAD DE ACTUALIZACIÓN DE LA INFORMACIÓN: Trimestral	
I		COMFORTAMIE ascendente INDICADOR mensual PRECUECIA DE MEDICIÓN: Informes mensual	FECHA DE PUBLICACIÓN: 10 días posteriores al cobro al mes en curso	
V				
I				
D				
A				
D				
D				
3				
:				
1				

The image contains several handwritten signatures and initials in blue ink. On the right side, there are two distinct signatures, one above the other. On the left side, there are several sets of initials, including what appears to be 'R', 'S', and 'B'.

Programa: E024-Organización de Procesos Electorales
Dependencia: IE Instituto Electoral y de Participación Ciudadana de Tabasco
Unidad Administrativa: Instituto Electoral y de Participación Ciudadana de Tabasco
Actividad Institucional: Diseñar, Normar y Vigilar las Elecciones en el Ámbito Estatal y Municipal
Ejercicio Presupuestario: 2020
Finalidad: Gobierno
Función: Coordinación de la Política de Gobierno
Subfunción: Organización de Procesos Electorales

Nivel	Objetivo	Indicadores	Medios de verificación	Supuestos
A		NOMBRE: Porcentaje mensual de ministración del financiamiento al Partido Revolucionario Institucional DEFINICIÓN: Este indicador medirá la ministración del financiamiento a partidos políticos. TIPO: Gestión DIMENSIÓN: Eficacia ÁMBITO: Procesos METODO: Es el total de ministraciones pagadas divididas en el total de ministraciones programadas por 100	NOMBRE: Ministración de financiamiento a Partidos Políticos ÁREA RESPONSABLE DE LA INFORMACIÓN: Coordinación de Perrogativas a Partidos Políticos DISPONIBILIDAD DE LA INFORMACIÓN: pública UNIDAD DE ANÁLISIS: Informe mensuales de la Coordinación de Perrogativas a Partidos Políticos	
C		ALGORITMO: $(MP/MPPI) * 100$ MP: Total de ministraciones pagadas MPPI: Total de ministraciones presupuestadas TPMF: Total en Porcentaje mensual de ministración del financiamiento	COBERTURA GEOGRÁFICA: estatal	El Partido Revolucionario Institucional se acredita cabalmente ante el Instituto Electoral y de Participación Ciudadana de Tabasco
T		AÑO LÍNEA BASE: 2015 VALOR LÍNEA BASE: 100%	DESAGREGACIÓN GEOGRÁFICA: Tabasco	
I		COMPORTAMIENTO DEL INDICADOR: ascendente FRECUENCIA DE MEDICIÓN: mensual UNIDAD DE MEDIDA: Informes mensual	PERIODICIDAD DE ACTUALIZACIÓN DE LA INFORMACIÓN: Trimestral	10 días posteriores al cobro al mes en curso.
V		METAS:		

Programa: E024-Organización de Procesos Electorales
Dependencia: IE Instituto Electoral y de Participación Ciudadana de Tabasco
Unidad Administrativa: Instituto Electoral y de Participación Ciudadana de Tabasco
Actividad Institucional: Diseñar, Normar y Vigilar las Elecciones en el Ámbito Estatal y Municipal
Ejercicio Presupuestario: 2020
Finalidad: Gobierno
Función: Coordinación de la Política de Gobierno
Subfunción: Organización de Procesos Electorales

Nivel	Objetivo	Indicadores	Medios de verificación	Supuestos
A		NOMBRE: Porcentaje mensual de ministración del financiamiento al Partido de la Revolución Democrática DEFINICIÓN: Este indicador medirá la ministración del financiamiento a partidos políticos. TIPO: Gestión DIMENSIÓN: Eficacia ÁMBITO: Procesos METODO: Es el total de ministraciones pagadas divididas en el total de ministraciones programadas por 100	NOMBRE Ministración de financiamiento a Partidos Políticos. ÁREA RESPONSABLE DE LA INFORMACIÓN Coordinación de Perrogativas a Partidos Políticos DISPONIBILIDAD DE LA INFORMACIÓN pública UNIDAD DE ANÁLISIS Informe mensuales de la Coordinación de Perrogativas a Partidos Políticos	
C		ALGORITMO: $(MP/MPPI) \cdot 100$ MP: Total de ministraciones pagadas MPPI: Total de ministraciones presupuestadas TPMF: Total en Porcentaje mensual de ministración del financiamiento	COBERTURA GEOGRÁFICA estatal	El Partido de la Revolución Democrática se acredita cabalmente ante el Instituto Electoral y de Participación Ciudadana de Tabasco
T		AÑO LINEA BASE: 2015 VALOR LINEA BASE: 100%	DESAGREGACIÓN GEOGRÁFICA Tabasco	
I		COMPORTAMIENTO DEL INDICADOR DE MEDICIÓN: ascendente UNIDAD DE MEDIDA: mensual METAS: Informes mensual	PERIODICIDAD DE ACTUALIZACIÓN DE LA INFORMACIÓN Trimestral	
V				
I				
D				
A				
D				
3				
3				FECHA DE PUBLICACIÓN 10 días posteriores al cobro al mes en curso

Programa: E024-Organización de Procesos Electorales
 Dependencia: IE Instituto Electoral y de Participación Ciudadana de Tabasco
 Unidad Administrativa: Instituto Electoral y de Participación Ciudadana de Tabasco
 Actividad Institucional: Diseñar, Normar y Vigilar las Elecciones en el Ámbito Estatal y Municipal

Ejercicio Presupuestario: 2020
 Función: Gobierno
 Subfunción: Organización de la Política de Gobierno
 Organización de Procesos Electorales

Nivel	Objetivo	Indicadores	Medios de verificación	Supuestos
A		NOMBRE: Porcentaje mensual de ministración del financiamiento al Partido Verde Ecologista de México DEFINICIÓN: Este indicador medirá la ministración del financiamiento a partidos políticos. TIPO: Gestión DIMENSIÓN: Eficacia ÁMBITO: Procesos METODO: Es el total de ministraciones pagadas divididas en el total de ministraciones programadas por 100	NOMBRE: Ministración de financiamiento a Partidos Políticos ÁREA RESPONSABLE DE LA INFORMACIÓN: Coordinación de Prerrogativas a Partidos Políticos DISPONIBILIDAD DE LA INFORMACIÓN: pública	
C			UNIDAD DE ANÁLISIS: Informe mensuales de la Coordinación de Prerrogativas a Partidos Políticos	
T			COBERTURA GEOGRÁFICA: estatal	El Partido Verde Ecologista de México se acredita cabalmente ante el Instituto Electoral y de Participación Ciudadana de Tabasco
I		ALGORITMO: $(MP/MPR) \times 100$ MP: Total de ministraciones pagadas MPR: Total de ministraciones presupuestadas TPMF: Total en Porcentaje mensual de ministración del financiamiento	DESAGREGACIÓN GEOGRÁFICA: Tabasco	
V		AÑO LÍNEA: 2015 BASE: VALOR LÍNEA: 100%	PERIODICIDAD DE ACTUALIZACIÓN DE LA INFORMACIÓN: Trimestral	
I		COMPORTAMIENTO DEL INDICADOR: ascendente FRECUENCIA DE MEDICIÓN: mensual UNIDAD DE MEDIDA: Informes mensual		
D		METAS:	FECHA DE PUBLICACIÓN: 10 días posteriores al cobro al mes en curso	
A				
D				
3				
4				

Handwritten signatures and initials in blue ink, including a large signature at the top right and several smaller initials below it.

INSTITUTO ELECTORAL Y DE PARTICIPACION CIUDADANA DE TABASCO

Estado de Situación Financiera Detallado – LDF

Al 31 de Diciembre de 2019 y al 31 de Marzo de 2020

(PESOS)

Concepto	31 de Diciembre de 2019	2020	Concepto	2020	31 de Diciembre de 2019
ACTIVO			PASIVO		
Activo Circulante			Pasivo Circulante		
a. Efectivo y Equivalentes (a=a1+a2+a3+a4+a5+a6+a7)	\$ 5,486,695.70	\$ 5,486,695.70	a. Cuentas por Pagar a Corto Plazo (e=a1+a2+a3+a4+a5+a6+a7+a8+a9)	\$ 3,807,622.81	\$ 8,226,159.78
a1) Efectivo	\$ 50,000.00	\$ 50,000.00	a1) Servicios Personales por Pagar a Corto Plazo	\$ 476,925.69	\$ 476,925.69
a2) Bancos/Tesorería	\$ 5,436,695.70	\$ 5,436,695.70	a2) Proveedores por Pagar a Corto Plazo	\$ 4,640.00	\$ 4,640.00
a3) Bancos/Depositos y Otros	\$ 0.00	\$ 0.00	a3) Contralistas por Obras Públicas por Pagar a Corto Plazo	\$ 0.00	\$ 0.00
a4) Inversiones Temporales (Hasta 3 Meses)	\$ 605.22	\$ 605.22	a4) Participaciones y Aportaciones por Pagar a Corto Plazo	\$ 0.00	\$ 0.00
a5) Fondos con Afectación Específica	\$ 0.00	\$ 0.00	a5) Transferencias Otorgadas por Pagar a Corto Plazo	\$ 0.00	\$ 0.00
a6) Depósitos de Fondos de Terceros en Garantía y/o Administración	\$ 0.00	\$ 0.00	a6) Intereses, Comisiones y Otros Gastos de la Deuda Pública por Pagar a Corto Plazo	\$ 1,891,202.79	\$ 6,547,183.19
a7) Otros Efectivos y Equivalentes	\$ 1,080,539.29	\$ 1,080,539.29	a7) Relaciones y Contribuciones por Pagar a Corto Plazo	\$ 0.00	\$ 0.00
b. Derechos a Recibir Efectivo o Equivalentes (b=b1+b2+b3+b4+b5+b6+b7)	\$ 0.00	\$ 0.00	a8) Devoluciones de la Ley de Ingresos por Pagar a Corto Plazo	\$ 0.00	\$ 0.00
b1) Inversiones Financieras de Corto Plazo	\$ 0.00	\$ 0.00	a9) Otras Cuentas por Pagar a Corto Plazo	\$ 1,434,854.33	\$ 1,197,410.90
b2) Cuentas por Cobrar a Corto Plazo	\$ 0.00	\$ 0.00	b. Documentos por Pagar a Corto Plazo (b=b1+b2+b3)	\$ 0.00	\$ 0.00
b3) Deudores Diversos por Cobrar a Corto Plazo	\$ 705,111.70	\$ 705,111.70	b1) Documentos Comerciales por Pagar a Corto Plazo	\$ 0.00	\$ 0.00
b4) Ingresos por Recuperar a Corto Plazo	\$ 891.19	\$ 891.19	b2) Documentos con Contralistas por Obras Públicas por Pagar a Corto Plazo	\$ 0.00	\$ 0.00
b5) Deudores por Anticipos de la Tesorería a Corto Plazo	\$ 0.00	\$ 0.00	b3) Otros Documentos por Pagar a Corto Plazo	\$ 0.00	\$ 0.00
b6) Préstamos Otorgados a Corto Plazo	\$ 0.00	\$ 0.00	c. Porción a Corto Plazo de la Deuda Pública a Largo Plazo (c=c1+c2)	\$ 0.00	\$ 0.00
b7) Otros Derechos a Recibir Efectivo o Equivalentes a Corto Plazo	\$ 0.00	\$ 0.00	c1) Porción a Corto Plazo de la Deuda Pública	\$ 0.00	\$ 0.00
c. Derechos a Recibir Bienes o Servicios (c=c1+c2+c3+c4+c5)	\$ 374,536.40	\$ 374,536.40	c2) Porción a Corto Plazo de Arrendamiento Financiero	\$ 0.00	\$ 0.00
c1) Anticipo a Proveedores por Adquisición de Bienes y Prestación de Servicios a Corto Plazo	\$ 92,413.74	\$ 92,413.74	d. Títulos y Valores a Corto Plazo	\$ 0.00	\$ 0.00
c2) Anticipo a Proveedores por Adquisición de Bienes Inmuebles y Muebles a Corto Plazo	\$ 0.00	\$ 0.00	e. Pasivos Diferidos a Corto Plazo (e=e1+e2+e3)	\$ 0.00	\$ 0.00
c3) Anticipo a Proveedores por Adquisición de Bienes Intangibles a Corto Plazo	\$ 0.00	\$ 0.00	e1) Ingresos Cobrados por Adelantado a Corto Plazo	\$ 0.00	\$ 0.00
c4) Anticipo a Contralistas por Obras Públicas a Corto Plazo	\$ 0.00	\$ 0.00	e2) Intereses Cobrados por Adelantado a Corto Plazo	\$ 0.00	\$ 0.00
c5) Otros Derechos a Recibir Bienes o Servicios a Corto Plazo	\$ 92,413.74	\$ 92,413.74	e3) Otros Pasivos Diferidos a Corto Plazo	\$ 0.00	\$ 0.00
d. Inventarios (d=d1+d2+d3+d4+d5)	\$ 0.00	\$ 0.00	f. Fondos y Bienes de Terceros en Garantía y/o Administración a Corto Plazo	\$ 0.00	\$ 0.00
d1) inventario de Mercancías para Venta	\$ 0.00	\$ 0.00	(f=f1+f2+f3+f4+f5+f6)	\$ 0.00	\$ 0.00
d2) inventario de Mercancías Terminadas	\$ 0.00	\$ 0.00	(1) Fondos en Garantía a Corto Plazo	\$ 0.00	\$ 0.00
d3) inventario de Mercancías en Proceso de Elaboración	\$ 0.00	\$ 0.00	(2) Fondos en Administración a Corto Plazo	\$ 0.00	\$ 0.00
d4) inventario de Materias Primas, Materiales y Suministros para Producción	\$ 0.00	\$ 0.00	(3) Fondos Contingentes a Corto Plazo	\$ 0.00	\$ 0.00
d5) Bienes en Tránsito	\$ 0.00	\$ 0.00	(4) Fondos de Fideicomisos, Mandatos y Contratos Análogos a Corto Plazo	\$ 0.00	\$ 0.00
e. Almacenes	\$ 541,340.04	\$ 541,340.04	(5) Otros Fondos de Terceros en Garantía y/o Administración a Corto Pl	\$ 0.00	\$ 0.00
f. Estimación por Pérdida o Deterioro de Activos Circulantes (f=f1+f2)	\$ 0.00	\$ 0.00	(6) Valores y Bienes en Garantía a Corto Plazo	\$ 0.00	\$ 0.00
f1) Estimaciones para Cuentas Incobrables por Derechos a Recibir Efectivo Oo equivalentes	\$ 0.00	\$ 0.00	(7) Provisiones a Corto Plazo (g=g1+g2+g3)	\$ 0.00	\$ 0.00
f2) Estimación por Deterioro de Inventarios	\$ 0.00	\$ 0.00	(g1) Provisión para Demandas y Juicios a Corto Plazo	\$ 0.00	\$ 0.00
g. Otros Activos Circulantes (g=g1+g2+g3+g4)	\$ 0.00	\$ 0.00	(g2) Provisión para Contingencias a Corto Plazo	\$ 0.00	\$ 0.00
g1) Valores en Garantía	\$ 0.00	\$ 0.00	(g3) Otras Provisiones a Corto Plazo	\$ 0.00	\$ 0.00
g2) Bienes en Garantía (Excluye Depósitos de Fondos)	\$ 0.00	\$ 0.00	h. Otros Pasivos a Corto Plazo (h=h1+h2+h3)	\$ 0.00	\$ 0.00
g3) Bienes Derivados de Embargos, Decomisos, Aseguramientos y Dación Enpago	\$ 0.00	\$ 0.00	h1) Ingresos por Clasificar	\$ 0.00	\$ 0.00
g4) Adquisición con Fondos de Terceros	\$ 0.00	\$ 0.00	h2) Recaudación por Participar	\$ 0.00	\$ 0.00
IA. Total de Activo Circulante (IA = a + b + c + d + e + f + g)	\$ 7,200,988.77	\$ 7,200,988.77	h3) Otros Pasivos Circulantes	\$ 0.00	\$ 0.00
Activo no Circulante			IIA. Total de Pasivo Circulante (IIA = a + b + c + d + e + f + g + h)	\$ 3,807,622.81	\$ 8,226,159.78
a. Inversiones Financieras a Largo Plazo	\$ 0.00	\$ 0.00	Pasivo no Circulante	\$ 0.00	\$ 0.00
b. Derechos a Recibir Efectivo o Equivalentes a Largo Plazo	\$ 35,475,645.07	\$ 35,475,645.07	a. Cuentas por Pagar a Largo Plazo	\$ 0.00	\$ 0.00
c. Bienes Inmuebles, Infraestructura y Construcciones en Proceso	\$ 45,059,551.57	\$ 45,059,551.57	b. Documentos por Pagar a Largo Plazo	\$ 0.00	\$ 0.00
d. Bienes Muebles	\$ 8,754,178.37	\$ 8,754,178.37	c. Deuda Pública a Largo Plazo	\$ 0.00	\$ 0.00
e. Activos Intangibles	\$ 47,016,831.13	\$ 47,016,831.13	d. Pasivos Diferidos a Largo Plazo	\$ 0.00	\$ 0.00
f. Depreciación, Deterioro y Amortización Acumulada de Bienes	\$ 0.00	\$ 0.00	e. Fondos y Bienes de Terceros en Garantía y/o en Administración a Largo Plazo	\$ 0.00	\$ 0.00
g. Activos Diferidos	\$ 0.00	\$ 0.00	f. Provisiones a Largo Plazo	\$ 0.00	\$ 0.00
h. Estimación por Pérdida o Deterioro de Activos no Circulantes	\$ 0.00	\$ 0.00	IIIB. Total de Pasivo no Circulante (IIIB = a + b + c + d + e + f)	\$ 0.00	\$ 0.00
i. Otros Activos no Circulantes	\$ 0.00	\$ 0.00	II. Total de Pasivo (II = IIA + IIIB)	\$ 3,807,622.81	\$ 8,226,159.78
IB. Total de Activo no Circulante (IB = a + b + c + d + e + f + g + h + i)	\$ 42,272,543.88	\$ 42,272,543.88	IIIA. Hacienda Pública/ Patrimonio Contribuido (IIIA = a + b + c)	\$ 51,074.80	\$ 51,074.80
			a. Aportaciones	\$ 0.00	\$ 0.00
			b. Donaciones de Capital	\$ 51,074.80	\$ 51,074.80
			c. Actualización de la Hacienda Pública/ Patrimonio	\$ 0.00	\$ 0.00
			IIIB. Hacienda Pública/ Patrimonio Generado (IIIB = a + b + c + d + e)	\$ 45,614,835.04	\$ 42,663,881.86
			a. Resultados del Ejercicio (Ahorro/ Desahorro)	\$ 2,952,720.18	\$ 6,835,832.96
			b. Resultados de Ejercicios Anteriores	\$ 46,159,371.03	\$ 52,996,970.99
			c. Revalúo	\$ 0.00	\$ 0.00
			d. Reservas	\$ 0.00	\$ 0.00
			e. Rectificaciones de Resultados de Ejercicios Anteriores	\$ -3,497,256.17	\$ -3,497,256.17
			IIIC. Exceso o Insuficiencia en la Actualización de la Hacienda Pública/ Patrimonio	\$ 0.00	\$ 0.00

INSTITUTO ELECTORAL Y DE PARTICIPACION CIUDADANA DE TABASCO

Estado de Situación Financiera Detallado – LDF

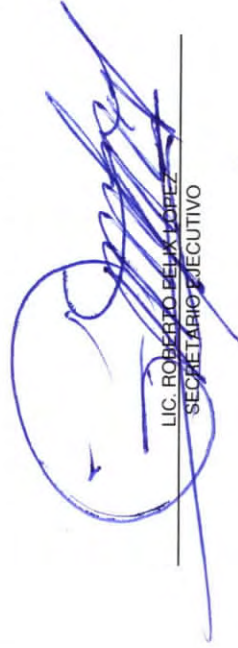
Al 31 de Diciembre de 2019 y al 31 de Marzo de 2020

(PESOS)

Concepto	2020	31 de Diciembre de 2019	Concepto	2020	31 de Diciembre de 2019
I. Total de Activo (I = IA + IB)	\$ 49,473,532.65	\$ 50,941,116.44	(IIC=a+b) a. Resultado por Posición Monetaria b. Resultado por Tenencia de Activos no Monetarios III. Total de Hacienda Pública/ Patrimonio (III = IIIA + IIIB + IIIC) IV. Total del Pasivo y Hacienda Pública/Patrimonio (IV = II + III)	\$ 45,665,909.84 \$ 49,473,532.65	\$ 0.00 \$ 0.00 \$ 42,714,956.66 \$ 50,941,116.44


Villahermosa, Tabasco a 30 de Abril de 2020


"Bajo protesta de decir verdad declaramos que los Estados Financieros y sus notas, son razonablemente correctos y son responsabilidad del emisor".


 LIC. ROBERTO FELIX LOPEZ
 SECRETARIO EJECUTIVO

REVISÓ

 LCP. VÍCTOR MANUEL ACOSTA GUZMÁN
 SUBDIRECTOR DE ADMINISTRACIÓN


 LCP y F. JUAN MANUEL SEGURA GUZMÁN
 DIRECTOR EJECUTIVO DE ADMINISTRACIÓN

ELABORÓ

 LCP. YADIRA HERNÁNDEZ GARCÍA
 ENCARGADA DE DESPACHO DE LA COORDINACIÓN DE RECURSOS FINANCIEROS

INSTITUTO ELECTORAL Y DE PARTICIPACION CIUDADANA DE TABASCO

Informe Análítico de la Deuda Pública y Otros Pasivos - LDF

Del 1 de enero al 31 de marzo de 2020

(PESOS)

Denominación de la Deuda Pública y Otros Pasivos	Saldo al 31 de diciembre de 2019 (d)	Disposiciones del Periodo (e)	Amortizaciones del Periodo (f)	Revaluaciones, Reclasificaciones y Otros Ajustes (g)	Saldo Final del Periodo (h) h=d+e-f+g	Pago de Intereses del Periodo (i)	Pago de Comisiones y demás costos asociados durante el Periodo (j)
1. Deuda Pública (1=A+B)	0.00	0.00	0.00	0.00	0.00	0.00	0.00
A. Corto Plazo (A=a1+a2+a3)	0.00	0.00	0.00	0.00	0.00	0.00	0.00
a1) Instituciones de Crédito	0.00	0.00	0.00	0.00	0.00	0.00	0.00
a2) Títulos y Valores	0.00	0.00	0.00	0.00	0.00	0.00	0.00
a3) Arrendamientos Financieros	0.00	0.00	0.00	0.00	0.00	0.00	0.00
B. Largo Plazo (B=b1+b2+b3)	0.00	0.00	0.00	0.00	0.00	0.00	0.00
b1) Instituciones de Crédito	0.00	0.00	0.00	0.00	0.00	0.00	0.00
b2) Títulos y Valores	0.00	0.00	0.00	0.00	0.00	0.00	0.00
b3) Arrendamientos Financieros	0.00	0.00	0.00	0.00	0.00	0.00	0.00
2. Otros Pasivos	8,226,159.78	48,744,368.23	53,162,905.20	0.00	3,807,622.81	0.00	0.00
3. Total de la Deuda Pública y Otros pasivos (3=1+2)	8,226,159.78	48,744,368.23	53,162,905.20	0.00	3,807,622.81	0.00	0.00
4. Deuda Contingente (informativo)	0.00	0.00	0.00	0.00	0.00	0.00	0.00
Deuda Contingente xx	0.00	0.00	0.00	0.00	0.00	0.00	0.00
Deuda Contingente 1	0.00	0.00	0.00	0.00	0.00	0.00	0.00
Deuda Contingente 2	0.00	0.00	0.00	0.00	0.00	0.00	0.00
5. Valor de Instrumentos Bono Cupón Cero (Informativo)	0.00	0.00	0.00	0.00	0.00	0.00	0.00
Instrumento Bono Cupón Cero xx	0.00	0.00	0.00	0.00	0.00	0.00	0.00
Instrumento Bono Cupón Cero 1	0.00	0.00	0.00	0.00	0.00	0.00	0.00
Instrumento Bono Cupón Cero 2	0.00	0.00	0.00	0.00	0.00	0.00	0.00

Obligaciones a Corto Plazo	Monto Contratado	Plazo Pactado	Tasa de Interés	Comisiones y Costos Relacionados	Tasa Efectiva
6. Obligaciones a Corto Plazo (Informativo)	0.00	0.00	0.00	0.00	0.00
Crédito 1	0.00	0.00	0.00	0.00	0.00
Crédito 2	0.00	0.00	0.00	0.00	0.00
Crédito xx	0.00	0.00	0.00	0.00	0.00

Villahermosa, Tabasco a 30 de Abril de 2020

"Bajo protesta de decir verdad declaramos que los Estados Financieros y sus notas, son razonablemente correctos y son responsabilidad del emisor".

LIC. ROBERTO FELIX LÓPEZ
SECRETARÍO EJECUTIVO

REVISÓ

LIC. VÍCTOR MANUEL AGOSTA GUZMÁN
SUBDIRECTOR DE ADMINISTRACIÓN

LCP y F. JUAN MANUEL SEGURA GUZMÁN
DIRECTOR EJECUTIVO DE ADMINISTRACIÓN

ELABORÓ

LCP. YADIRA HERNÁNDEZ GARCÍA
ENCARGADA DE DESPACHO DE LA COORDINACIÓN DE RECURSOS FINANCIEROS

INSTITUTO ELECTORAL Y DE PARTICIPACION CIUDADANA DE TABASCO

Informe Analítico de Obligaciones Diferentes de Financiamientos – LDF

Del 1 de enero al 31 de marzo de 2020


(PESOS)

Denominación de las Obligaciones Diferentes de Financiamiento	Fecha del Contrato (d)	Fecha de inicio de operación del proyecto (e)	Fecha de vencimiento (f)	Monto de la inversión pactado (g)	Plazo pactado (h)	Monto promedio mensual del pago de la contraprestación (i)	Monto pagado de la inversión al 31 de marzo de 2020 (k)	Monto pagado de la inversión actualizado al 31 de marzo de 2020 (l)	Saldo pendiente por pagar de la inversión al 31 de marzo de 2020 (m = g - l)
A. Asociaciones Público Privadas (APP s) (A=a+b+c+d)									
a) APP 1				0.00	0	0.00	0.00	0.00	0.00
b) APP 2				0.00	0	0.00	0.00	0.00	0.00
c) APP 3				0.00	0	0.00	0.00	0.00	0.00
d) APP xx				0.00	0	0.00	0.00	0.00	0.00
B. Otros Instrumentos (B=a+b+c+d)									
a) Otros Instrumentos xx				0.00	0	0.00	0.00	0.00	0.00
b) Otros Instrumentos 1				0.00	0	0.00	0.00	0.00	0.00
c) Otros Instrumentos 2				0.00	0	0.00	0.00	0.00	0.00
d) Otros Instrumentos 3				0.00	0	0.00	0.00	0.00	0.00
C. Total de Obligaciones Diferentes de Financiamiento (C=A+B)				0.00	0	0.00	0.00	0.00	0.00

Villahermosa, Tabasco a 30 de Abril de 2020

"Bajo protesta de decir verdad declaramos que los Estados Financieros y sus notas, son razonablemente correctos y son responsabilidad del emisor".


 LIC. ROBERTO FÉLIX LÓPEZ
 SECRETARIO EJECUTIVO


 LIC. VÍCTOR MANUEL SEGURA GUZMÁN
 DIRECTOR EJECUTIVO DE ADMINISTRACIÓN

REVISÓ

 LIC. VÍCTOR MANUEL ACOSTA GUZMÁN
 SUBDIRECTOR DE ADMINISTRACIÓN


 LIC. YADIRA HERNÁNDEZ GARCÍA
 ENCARGADA DE DESPACHO DE LA COORDINACIÓN DE RECURSOS FINANCIEROS

INSTITUTO ELECTORAL Y DE PARTICIPACION CIUDADANA DE TABASCO

Balance Presupuestario - LDF

Del 1 de enero al 31 de marzo de 2020

(PESOS)

Concepto	Estimado/Aprobado	Devengado	Recaudado/Pagado
A. Ingresos Totales (A = A1+A2+A3)	174,793,230.00	38,356,792.40	38,356,792.40
A1. Ingresos de Libre Disposición	174,793,230.00	38,356,792.40	38,356,792.40
A2. Transferencias Federales Etiquetadas	0.00	0.00	0.00
A3. Financiamiento Neto	0.00	0.00	0.00
B. Egresos Presupuestarios (B=B1+B2)	174,793,230.00	34,122,053.59	33,936,225.60
B1. Gasto no Etiquetado (sin incluir Amortización de la deuda pública)	174,793,230.00	34,122,053.59	33,936,225.60
B2. Gasto Etiquetado (sin incluir Amortización de la Deuda Pública)	0.00	0.00	0.00
C. Remanentes del Ejercicio Anterior (C=C1+C2)	0.00	0.00	0.00
C1. Remanentes de Ingresos de Libre Disposición aplicados en el periodo	0.00	0.00	0.00
C2. Remanentes de Transferencias Federales Etiquetadas aplicados en el periodo	0.00	0.00	0.00
I. Balance Presupuestario (I = A - B + C)	0.00	4,234,738.81	4,420,566.80
II. Balance Presupuestario sin Financiamiento Neto (II = I - A3)	0.00	4,234,738.81	4,420,566.80
III. Balance Presupuestario sin Financiamiento Neto y sin Remanentes del Ejercicio Anterior (III=II-C)	0.00	4,234,738.81	4,420,566.80

Concepto	Estimado/Aprobado	Devengado	Recaudado/Pagado
E. Intereses, Comisiones y Gastos de la Deuda (E = E1+E2)	0.00	0.00	0.00
E1. Intereses, Comisiones y Gastos de la Deuda con Gasto No Etiquetado	0.00	0.00	0.00
E2. Intereses, Comisiones y Gastos de la Deuda con Gasto Etiquetado	0.00	0.00	0.00
IV. Balance Primario (IV = III + E)	0.00	4,234,738.81	4,420,566.80

Concepto	Estimado/Aprobado	Devengado	Recaudado/Pagado
F. Financiamiento (F = F1 + F2)	0.00	0.00	0.00
F1. Financiamiento con Fuente de Pago de Ingresos de Libre Disposición	0.00	0.00	0.00
F2. Financiamiento con Fuente de Pago de Transferencias Federales Etiquetadas	0.00	0.00	0.00
G. Amortización de la Deuda (G = G1 + G2)	0.00	0.00	0.00
G1. Amortización de la Deuda Pública con Gasto No Etiquetado	0.00	0.00	0.00
G2. Amortización de la Deuda Pública con Gasto Etiquetado	0.00	0.00	0.00
A3. Financiamiento Neto (A3 = F - G)	0.00	0.00	0.00

Concepto	Estimado/Aprobado	Devengado	Recaudado/Pagado
A1. Ingresos de Libre Disposición	174,793,230.00	38,356,792.40	38,356,792.40
A3.1 Financiamiento Neto con Fuente de Pago de Ingresos de Libre Disposición (A3.1 = F1 - G1)	0.00	0.00	0.00
F1. Financiamiento con Fuente de Pago de Ingresos de Libre Disposición	0.00	0.00	0.00
G1. Amortización de la Deuda Pública con Gasto No Etiquetado	0.00	0.00	0.00
B1. Gasto No Etiquetado (sin incluir Amortización de la Deuda Pública)	174,793,230.00	34,122,053.59	33,936,225.60
C1. Remanentes de Ingresos de Libre Disposición aplicados en el periodo	0.00	0.00	0.00
V. Balance Presupuestario de Recursos Disponibles (V = A1 + A3.1 - B1 + C1)	0.00	4,234,738.81	4,420,566.80
VI. Balance Presupuestario de Recursos Disponibles sin Financiamiento Neto (VI = V - A3.1)	0.00	4,234,738.81	4,420,566.80

Concepto	Estimado/Aprobado	Devengado	Recaudado/Pagado
A2. Transferencias Federales Etiquetadas	0.00	0.00	0.00
A3.2 Financiamiento Neto con Fuente de Pago de Transferencias Federales Etiquetadas (A3.2 = F2 - G2)	0.00	0.00	0.00
F2. Financiamiento con Fuente de Pago de Transferencias Federales Etiquetadas	0.00	0.00	0.00
G2. Amortización de la Deuda Pública con Gasto Etiquetado	0.00	0.00	0.00
B2. Gasto Etiquetado (sin incluir Amortización de la Deuda Pública)	0.00	0.00	0.00
C2. Remanentes de Transferencias Federales Etiquetadas aplicados en el periodo	0.00	0.00	0.00
VII. Balance Presupuestario de Recursos Etiquetados (VII = A2 + A3.2 - B2 + C2)	0.00	0.00	0.00
VIII. Balance Presupuestario de Recursos Etiquetados sin Financiamiento Neto (VIII = VII - A3.2)	0.00	0.00	0.00

Villahermosa, Tabasco a 30 de Abril de 2020

"Bajo protesta de decir verdad declaramos que los Estados Financieros y sus notas, son razonablemente correctos y son responsabilidad del emisor".

LIC. ROBERTO FÉLIX LÓPEZ
SECRETARIO EJECUTIVO

REVISÓ

LCP. VÍCTOR MANUEL ACOSTA GUZMÁN
SUBDIRECTOR DE ADMINISTRACIÓN

LCP y F. JUAN MANUEL SEGURA GUZMÁN
DIRECTOR EJECUTIVO DE ADMINISTRACIÓN

ELABORÓ

LCP. YADIRA HERNÁNDEZ GARCÍA
ENCARGADA DE DESPACHO DE LA COORDINACIÓN DE

INSTITUTO ELECTORAL Y DE PARTICIPACION CIUDADANA DE TABASCO

Estado Analítico de Ingresos Detallado - LDF

Del 1 de enero al 31 de marzo de 2020

(PESOS)

Concepto	Ingreso					Diferencia
	Estimado	Ampliaciones/ (Reducciones)	Modificado	Devengado	Recaudado	
Ingresos de Libre Disposición						
A. Impuestos	0.00	0.00	0.00	0.00	0.00	0.00
B. Cuotas y Aportaciones de Seguridad Social	0.00	0.00	0.00	0.00	0.00	0.00
C. Contribuciones de Mejoras	0.00	0.00	0.00	0.00	0.00	0.00
D. Derechos	0.00	0.00	0.00	0.00	0.00	0.00
E. Productos	0.00	10,777.27	10,777.27	10,777.27	10,777.27	10,777.27
F. Aprovechamientos	0.00	448,917.51	448,917.51	448,917.51	448,917.51	448,917.51
G. Ingresos por Ventas de Bienes y Servicios	0.00	0.00	0.00	0.00	0.00	0.00
H. Participaciones (H=h1+h2+h3+h4+h5+h6+h7+h8+h9+h10+h11)	0.00	0.00	0.00	0.00	0.00	0.00
h1) Fondo General de Participaciones	0.00	0.00	0.00	0.00	0.00	0.00
h2) Fondo de Fomento Municipal	0.00	0.00	0.00	0.00	0.00	0.00
h3) Fondo de Fiscalización y Recaudación	0.00	0.00	0.00	0.00	0.00	0.00
h4) Fondo de Compensación	0.00	0.00	0.00	0.00	0.00	0.00
h5) Fondo de Extracción de Hidrocarburos	0.00	0.00	0.00	0.00	0.00	0.00
h6) Impuesto Especial Sobre Producción y Servicios	0.00	0.00	0.00	0.00	0.00	0.00
h7) 0.136% de la Recaudación Federal Participable	0.00	0.00	0.00	0.00	0.00	0.00
h8) 3.17% Sobre Extracción de Petróleo	0.00	0.00	0.00	0.00	0.00	0.00
h9) Gasolinas y Diésel	0.00	0.00	0.00	0.00	0.00	0.00
h10) Fondo del Impuesto Sobre la Renta	0.00	0.00	0.00	0.00	0.00	0.00
h11) Fondo de Estabilización de los Ingresos de las Entidades Federativas	0.00	0.00	0.00	0.00	0.00	0.00
I. Incentivos Derivados de la Colaboración Fiscal (I=i1+i2+i3+i4+i5)	0.00	0.00	0.00	0.00	0.00	0.00
i1) Tenencia o Uso de Vehículos	0.00	0.00	0.00	0.00	0.00	0.00
i2) Fondo de Compensación ISAN	0.00	0.00	0.00	0.00	0.00	0.00
i3) Impuesto Sobre Automóviles Nuevos	0.00	0.00	0.00	0.00	0.00	0.00
i4) Fondo de Compensación de Repecos-Intermedios	0.00	0.00	0.00	0.00	0.00	0.00
i5) Otros Incentivos Económicos	0.00	0.00	0.00	0.00	0.00	0.00
J. Transferencias	174,793,230.00	0.00	174,793,230.00	37,897,097.62	37,897,097.62	-136,896,132.38
K. Convenios	0.00	0.00	0.00	0.00	0.00	0.00
k1) Otros Convenios y Subsidios	0.00	0.00	0.00	0.00	0.00	0.00
L. Otros Ingresos de Libre Disposición (L=l1+l2)	0.00	0.00	0.00	0.00	0.00	0.00
l1) Participaciones en Ingresos Locales	0.00	0.00	0.00	0.00	0.00	0.00
l2) Otros Ingresos de Libre Disposición	0.00	0.00	0.00	0.00	0.00	0.00
I. Total de Ingresos de Libre Disposición (I=A+B+C+D+E+F+G+H+I+J+K+L)	174,793,230.00	459,694.78	175,252,924.78	38,356,792.40	38,356,792.40	-136,436,437.80
Ingresos Excedentes de Ingresos de Libre Disposición						0.00
Transferencias Federales Etiquetadas	0.00	0.00	0.00	0.00	0.00	0.00
A. Aportaciones (A=a1+a2+a3+a4+a5+a6+a7+a8)	0.00	0.00	0.00	0.00	0.00	0.00
a1) Fondo de Aportaciones para la Nómina Educativa y Gasto Operativo	0.00	0.00	0.00	0.00	0.00	0.00
a2) Fondo de Aportaciones para los Servicios de Salud	0.00	0.00	0.00	0.00	0.00	0.00
a3) Fondo de Aportaciones para la Infraestructura Social	0.00	0.00	0.00	0.00	0.00	0.00
a4) Fondo de Aportaciones para el Fortalecimiento de los Municipios y de las Demarcaciones Territoriales del Distrito Federal	0.00	0.00	0.00	0.00	0.00	0.00
a5) Fondo de Aportaciones Múltiples	0.00	0.00	0.00	0.00	0.00	0.00
a6) Fondo de Aportaciones para la Educación Tecnológica y de Adultos	0.00	0.00	0.00	0.00	0.00	0.00
a7) Fondo de Aportaciones para la Seguridad Pública de los Estados y del Distrito Federal	0.00	0.00	0.00	0.00	0.00	0.00
a8) Fondo de Aportaciones para el Fortalecimiento de las Entidades Federativas	0.00	0.00	0.00	0.00	0.00	0.00
B. Convenios (B=b1+b2+b3+b4)	0.00	0.00	0.00	0.00	0.00	0.00
b1) Convenios de Protección Social en Salud	0.00	0.00	0.00	0.00	0.00	0.00
b2) Convenios de Descentralización	0.00	0.00	0.00	0.00	0.00	0.00
b3) Convenios de Reasignación	0.00	0.00	0.00	0.00	0.00	0.00
b4) Otros Convenios y Subsidios	0.00	0.00	0.00	0.00	0.00	0.00
C. Fondos Distintos de Aportaciones (C=c1+c2)	0.00	0.00	0.00	0.00	0.00	0.00

INSTITUTO ELECTORAL Y DE PARTICIPACION CIUDADANA DE TABASCO

Estado Analítico de Ingresos Detallado - LDF

Del 1 de enero al 31 de marzo de 2020

(PESOS)

Concepto	Ingreso					Diferencia
	Estimado	Ampliaciones/ (Reducciones)	Modificado	Devengado	Recaudado	
c1) Fondo para Entidades Federativas y Municipios Productores de Hidrocarburos	0.00	0.00	0.00	0.00	0.00	0.00
c2) Fondo Minero	0.00	0.00	0.00	0.00	0.00	0.00
D. Transferencias, Subsidios y Subvenciones, y Pensiones y Jubilaciones	0.00	0.00	0.00	0.00	0.00	0.00
E. Otras Transferencias Federales Etiquetadas	0.00	0.00	0.00	0.00	0.00	0.00
II. Total de Transferencias Federales Etiquetadas (II=A+B+C+D+E)	0.00	0.00	0.00	0.00	0.00	0.00
III. Ingresos Derivados de Financiamientos (III = A)	0.00	0.00	0.00	0.00	0.00	0.00
A. Ingresos Derivados de Financiamientos	0.00	0.00	0.00	0.00	0.00	0.00
IV. Total de Ingresos (IV = I + II + III)	174,793,230.00	459,694.78	175,252,924.78	38,356,792.40	38,356,792.40	-136,436,437.60
Datos Informativos						
1. Ingresos Derivados de Financiamientos con Fuente de Pago de Ingresos de Libre Disposición	0.00	0.00	0.00	0.00	0.00	0.00
2. Ingresos Derivados de Financiamientos con Fuente de Pago de Transferencias Federales Etiquetadas	0.00	0.00	0.00	0.00	0.00	0.00
3. Ingresos Derivados de Financiamientos (3 = 1 + 2)	0.00	0.00	0.00	0.00	0.00	0.00

Villahermosa, Tabasco a 30 de Abril de 2020

"Bajo protesta de decir verdad declaramos que los Estados Financieros y sus notas, son razonablemente correctos y son responsabilidad del emisor."

LIC. ROBERTO FELIX LOPEZ
SECRETARIO EJECUTIVO

REVISÓ

LCP. VÍCTOR MANUEL ACOSTA GUZMÁN
SUBDIRECTOR DE ADMINISTRACIÓN

LCP y F. JUAN MANUEL SEGURA GUZMÁN
DIRECTOR EJECUTIVO DE ADMINISTRACIÓN

ELABORÓ

LCP. YADIRA HERNANDEZ GARCÍA
ENCARGADA DE DESPACHO DE LA COORDINACIÓN DE RECURSOS FINANCIEROS

INSTITUTO ELECTORAL Y DE PARTICIPACION CIUDADANA DE TABASCO

Estado Analítico del Ejercicio del Presupuesto de Egresos Detallado - LDF

Clasificación por Objeto del Gasto (Capítulo y Concepto)

Del 1 de enero al 31 de marzo de 2020

(PESOS)

Concepto	Egresos					Subejercicio
	Aprobado	Ampliaciones/ (Reducciones)	Modificado	Devengado	Pagado	
I. Gasto No Etiquetado (I=A+B+C+D+E+F+G+H+I)	174,793,230.00	0.00	174,793,230.00	34,122,053.59	33,936,225.60	140,671,176.41
A. Servicios Personales (A=a1+a2+a3+a4+a5+a6+a7)	105,955,991.30	0.00	105,955,991.30	19,080,095.93	19,080,095.93	86,875,895.37
a1) Remuneraciones al Personal de Carácter Permanente	23,557,763.75	-276,343.37	23,281,420.38	5,871,948.81	5,871,948.81	17,409,471.57
a2) Remuneraciones al Personal de Carácter Transitorio	4,204,881.87	115,937.58	4,320,819.45	524,764.80	524,764.80	3,796,054.65
a3) Remuneraciones Adicionales y Especiales	30,509,420.90	485,576.01	30,994,996.91	2,089,875.40	2,089,875.40	28,905,121.51
a4) Seguridad Social	7,689,373.75	-319,145.77	7,370,227.98	1,648,028.39	1,648,028.39	5,722,199.59
a5) Otras Prestaciones Sociales y Económicas	39,994,551.03	-145,104.98	39,849,446.05	8,806,398.00	8,806,398.00	31,043,048.05
a6) Previsiones	0.00	0.00	0.00	0.00	0.00	0.00
a7) Pago de Estimulos a Servidores Publicos	0.00	139,080.53	139,080.53	139,080.53	139,080.53	0.00
B. Materiales y Suministros (B=b1+b2+b3+b4+b5+b6+b7+b8+b9)	5,096,820.69	0.00	5,096,820.69	556,098.92	544,879.83	4,540,721.77
b1) Materiales de Administracion, Emision de Documentos y Articulos Oficiales	3,096,915.28	-97,624.77	2,999,290.51	297,305.88	290,241.21	2,701,984.63
b2) Alimentos y Utensilios	495,371.57	-1,574.99	493,796.58	52,745.91	49,523.59	441,050.67
b3) Materias Primas y Materiales de Producción y Comercialización	0.00	0.00	0.00	0.00	0.00	0.00
b4) Materiales y Artículos de Construcción y de Reparación	593,593.68	-3,737.42	589,856.26	18,535.25	18,535.25	571,321.01
b5) Productos Químicos, Farmacéuticos y de Laboratorio	0.00	0.00	0.00	0.00	0.00	0.00
b6) Combustibles, Lubricantes y Aditivos	600,005.92	55,044.85	655,050.77	164,269.85	164,225.65	490,780.92
b7) Vestuario, Blancos, Prendas de Protección y Artículos Deportivos	148,810.20	1,653.19	150,463.39	3,024.45	2,896.56	147,438.94
b8) Materiales y Suministros para Seguridad	0.00	0.00	0.00	0.00	0.00	0.00
b9) Herramientas, Refacciones y Accesorios Menores	162,124.04	46,239.14	208,363.18	20,217.58	19,457.57	188,145.60
C. Servicios Generales (C=c1+c2+c3+c4+c5+c6+c7+c8+c9)	15,558,951.36	0.00	15,558,951.36	2,440,492.08	2,265,883.18	13,118,459.28
c1) Servicios Básicos	3,533,595.00	-39,278.25	3,494,316.75	245,431.96	245,391.46	3,248,884.79
c2) Servicios de Arrendamiento	3,548,398.00	-4,536.28	3,543,861.72	549,442.00	549,442.00	2,994,419.72
c3) Servicios Profesionales, Científicos y Técnicos y Otros Servicios	708,720.00	0.00	708,720.00	57,434.40	57,000.00	651,285.60
c4) Servicios Financieros, Bancarios y Comerciales	571,481.00	8,735.96	580,216.96	8,735.96	8,735.96	571,481.00
c5) Servicios de Instalación, Reparación, Mantenimiento y Conservación	919,035.00	-31,548.03	887,486.97	49,455.58	49,335.58	838,031.39
c6) Servicios de Comunicación Social y Publicidad	360,444.00	0.00	360,444.00	0.00	0.00	360,444.00
c7) Servicios de Traslado y Viáticos	1,651,781.22	39,517.20	1,691,298.42	178,849.54	177,419.54	1,512,448.88
c8) Servicios Oficiales	826,546.00	25,566.40	852,112.40	62,174.64	62,174.64	789,937.76
c9) Otros Servicios Generales	3,438,951.14	1,543.00	3,440,494.14	1,288,968.00	1,116,384.00	2,151,526.14
D. Transferencias, Asignaciones, Subsidios y Otras Ayudas (D=d1+d2+d3+d4+d5+d6+d7+d8+d9)	48,181,466.65	0.00	48,181,466.65	12,045,366.66	12,045,366.66	36,136,099.99
d1) Transferencias Internas y Asignaciones al Sector Público	0.00	0.00	0.00	0.00	0.00	0.00
d2) Transferencias al Resto del Sector Público	0.00	0.00	0.00	0.00	0.00	0.00
d3) Subsidios y Subvenciones	0.00	0.00	0.00	0.00	0.00	0.00
d4) Ayudas Sociales	48,181,466.65	0.00	48,181,466.65	12,045,366.66	12,045,366.66	36,136,099.99
d5) Pensiones y Jubilaciones	0.00	0.00	0.00	0.00	0.00	0.00
d6) Transferencias a Fideicomisos, Mandatos y Otros Análogos	0.00	0.00	0.00	0.00	0.00	0.00
d7) Transferencias a la Seguridad Social	0.00	0.00	0.00	0.00	0.00	0.00
d8) Donativos	0.00	0.00	0.00	0.00	0.00	0.00
d9) Transferencias al Exterior	0.00	0.00	0.00	0.00	0.00	0.00
E. Bienes Muebles, Inmuebles e Intangibles (E=e1+e2+e3+e4+e5+e6+e7+e8+e9)	0.00	0.00	0.00	0.00	0.00	0.00
e1) Mobiliario y Equipo de Administración	0.00	0.00	0.00	0.00	0.00	0.00
e2) Mobiliario y Equipo Educativo y Recreativo	0.00	0.00	0.00	0.00	0.00	0.00
e3) Equipo e Instrumental Medico y de Laboratorio	0.00	0.00	0.00	0.00	0.00	0.00
e4) Vehiculos y Equipo de Transporte	0.00	0.00	0.00	0.00	0.00	0.00
e5) Equipo de Defensa y Seguridad Publica	0.00	0.00	0.00	0.00	0.00	0.00
e6) Maquinaria, Otros Equipos y Herramientas	0.00	0.00	0.00	0.00	0.00	0.00
e7) Activos Biológicos	0.00	0.00	0.00	0.00	0.00	0.00
e8) Bienes Inmuebles	0.00	0.00	0.00	0.00	0.00	0.00

GR F

INSTITUTO ELECTORAL Y DE PARTICIPACION CIUDADANA DE TABASCO

Estado Analítico del Ejercicio del Presupuesto de Egresos Detallado - LDF

Clasificación por Objeto del Gasto (Capítulo y Concepto)

Del 1 de enero al 31 de marzo de 2020

(PESOS)

Concepto	Egresos					Subejercicio
	Aprobado	Ampliaciones/ (Reducciones)	Modificado	Devengado	Pagado	
e9) Activos Intangibles	0.00	0.00	0.00	0.00	0.00	0.00
F. Inversión Pública (F=f1+f2+f3)	0.00	0.00	0.00	0.00	0.00	0.00
f1) Obra Pública en Bienes de Dominio Público	0.00	0.00	0.00	0.00	0.00	0.00
f2) Obra Pública en Bienes Propios	0.00	0.00	0.00	0.00	0.00	0.00
f3) Proyectos Productivos y Acciones de Fomento	0.00	0.00	0.00	0.00	0.00	0.00
G. Inversiones Financieras y Otras Provisiones (G=g1+g2+g3+g4+g5+g6+g7)	0.00	0.00	0.00	0.00	0.00	0.00
g1) Inversiones para El Fomento de Actividades Productivas	0.00	0.00	0.00	0.00	0.00	0.00
g2) Acciones y Participaciones de Capital	0.00	0.00	0.00	0.00	0.00	0.00
g3) Compra de Títulos y Valores	0.00	0.00	0.00	0.00	0.00	0.00
g4) Concesión de Préstamos	0.00	0.00	0.00	0.00	0.00	0.00
g5) Inversiones en Fideicomisos, Mandatos y Otros Análogos Fideicomiso de Desastres Naturales (Informativo)	0.00	0.00	0.00	0.00	0.00	0.00
g6) Otras Inversiones Financieras	0.00	0.00	0.00	0.00	0.00	0.00
g7) Provisiones para Contingencias y Otras Erogaciones Especiales	0.00	0.00	0.00	0.00	0.00	0.00
H. Participaciones y Aportaciones (H=h1+h2+h3)	0.00	0.00	0.00	0.00	0.00	0.00
h1) Participaciones	0.00	0.00	0.00	0.00	0.00	0.00
h2) Aportaciones	0.00	0.00	0.00	0.00	0.00	0.00
h3) Convenios	0.00	0.00	0.00	0.00	0.00	0.00
I. Deuda Pública (I=i1+i2+i3+i4+i5+i6+i7)	0.00	0.00	0.00	0.00	0.00	0.00
i1) Amortización de la Deuda Pública	0.00	0.00	0.00	0.00	0.00	0.00
i2) Intereses de la Deuda Pública	0.00	0.00	0.00	0.00	0.00	0.00
i3) Comisiones de la Deuda Pública	0.00	0.00	0.00	0.00	0.00	0.00
i4) Gastos de la Deuda Pública	0.00	0.00	0.00	0.00	0.00	0.00
i5) Costo por Coberturas	0.00	0.00	0.00	0.00	0.00	0.00
i6) Apoyos Financieros	0.00	0.00	0.00	0.00	0.00	0.00
i7) Adeudos de Ejercicios Fiscales Anteriores (Adefas)	0.00	0.00	0.00	0.00	0.00	0.00
II. Gasto Etiquetado (II=A+B+C+D+E+F+G+H+I)	0.00	0.00	0.00	0.00	0.00	0.00
A. Servicios Personales (A=a1+a2+a3+a4+a5+a6+a7)	0.00	0.00	0.00	0.00	0.00	0.00
a1) Remuneraciones al Personal de Carácter Permanente	0.00	0.00	0.00	0.00	0.00	0.00
a2) Remuneraciones al Personal de Carácter Transitorio	0.00	0.00	0.00	0.00	0.00	0.00
a3) Remuneraciones Adicionales y Especiales	0.00	0.00	0.00	0.00	0.00	0.00
a4) Seguridad Social	0.00	0.00	0.00	0.00	0.00	0.00
a5) Otras Prestaciones Sociales y Económicas	0.00	0.00	0.00	0.00	0.00	0.00
a6) Previsiones	0.00	0.00	0.00	0.00	0.00	0.00
a7) Pago de Estimulos a Servidores Publicos	0.00	0.00	0.00	0.00	0.00	0.00
B. Materiales y Suministros (B=b1+b2+b3+b4+b5+b6+b7+b8+b9)	0.00	0.00	0.00	0.00	0.00	0.00
b1) Materiales de Administracion, Emision de Documentos y Articulos Oficiales	0.00	0.00	0.00	0.00	0.00	0.00
b2) Alimentos y Utensilios	0.00	0.00	0.00	0.00	0.00	0.00
b3) Materias Primas y Materiales de Producción y Comercialización	0.00	0.00	0.00	0.00	0.00	0.00
b4) Materiales y Artículos de Construcción y de Reparación	0.00	0.00	0.00	0.00	0.00	0.00
b5) Productos Químicos, Farmacéuticos y de Laboratorio	0.00	0.00	0.00	0.00	0.00	0.00
b6) Combustibles, Lubricantes y Aditivos	0.00	0.00	0.00	0.00	0.00	0.00
b7) Vestuario, Blancos, Prendas de Protección y Artículos Deportivos	0.00	0.00	0.00	0.00	0.00	0.00
b8) Materiales y Suministros para Seguridad	0.00	0.00	0.00	0.00	0.00	0.00
b9) Herramientas, Refacciones y Accesorios Menores	0.00	0.00	0.00	0.00	0.00	0.00
C. Servicios Generales (C=c1+c2+c3+c4+c5+c6+c7+c8+c9)	0.00	0.00	0.00	0.00	0.00	0.00
c1) Servicios Básicos	0.00	0.00	0.00	0.00	0.00	0.00
c2) Servicios de Arrendamiento	0.00	0.00	0.00	0.00	0.00	0.00
c3) Servicios Profesionales, Científicos y Técnicos y Otros Servicios	0.00	0.00	0.00	0.00	0.00	0.00

GR

F

y

zj

INSTITUTO ELECTORAL Y DE PARTICIPACION CIUDADANA DE TABASCO



Estado Analítico del Ejercicio del Presupuesto de Egresos Detallado - LDF

Clasificación por Objeto del Gasto (Capítulo y Concepto)

Del 1 de enero al 31 de marzo de 2020

(PESOS)

Concepto	Egresos					Subejercicio
	Aprobado	Ampliaciones/ (Reducciones)	Modificado	Devengado	Pagado	
c4) Servicios Financieros, Bancarios y Comerciales	0.00	0.00	0.00	0.00	0.00	0.00
c5) Servicios de Instalación, Reparación, Mantenimiento y Conservación	0.00	0.00	0.00	0.00	0.00	0.00
c6) Servicios de Comunicación Social y Publicidad	0.00	0.00	0.00	0.00	0.00	0.00
c7) Servicios de Traslado y Viáticos	0.00	0.00	0.00	0.00	0.00	0.00
c8) Servicios Oficiales	0.00	0.00	0.00	0.00	0.00	0.00
c9) Otros Servicios Generales	0.00	0.00	0.00	0.00	0.00	0.00
D. Transferencias, Asignaciones, Subsidios y Otras Ayudas (D=d1+d2+d3+d4+d5+d6+d7+d8+d9)	0.00	0.00	0.00	0.00	0.00	0.00
d1) Transferencias Internas y Asignaciones al Sector Público	0.00	0.00	0.00	0.00	0.00	0.00
d2) Transferencias al Resto del Sector Público	0.00	0.00	0.00	0.00	0.00	0.00
d3) Subsidios y Subvenciones	0.00	0.00	0.00	0.00	0.00	0.00
d4) Ayudas Sociales	0.00	0.00	0.00	0.00	0.00	0.00
d5) Pensiones y Jubilaciones	0.00	0.00	0.00	0.00	0.00	0.00
d6) Transferencias a Fideicomisos, Mandatos y Otros Análogos	0.00	0.00	0.00	0.00	0.00	0.00
d7) Transferencias a la Seguridad Social	0.00	0.00	0.00	0.00	0.00	0.00
d8) Donativos	0.00	0.00	0.00	0.00	0.00	0.00
d9) Transferencias al Exterior	0.00	0.00	0.00	0.00	0.00	0.00
E. Bienes Muebles, Inmuebles e Intangibles (E=e1+e2+e3+e4+e5+e6+e7+e8+e9)	0.00	0.00	0.00	0.00	0.00	0.00
e1) Mobiliario y Equipo de Administración	0.00	0.00	0.00	0.00	0.00	0.00
e2) Mobiliario y Equipo Educativo y Recreativo	0.00	0.00	0.00	0.00	0.00	0.00
e3) Equipo e Instrumental Médico y de Laboratorio	0.00	0.00	0.00	0.00	0.00	0.00
e4) Vehículos y Equipo de Transporte	0.00	0.00	0.00	0.00	0.00	0.00
e5) Equipo de Defensa y Seguridad Pública	0.00	0.00	0.00	0.00	0.00	0.00
e6) Maquinaria, Otros Equipos y Herramientas	0.00	0.00	0.00	0.00	0.00	0.00
e7) Activos Biológicos	0.00	0.00	0.00	0.00	0.00	0.00
e8) Bienes Inmuebles	0.00	0.00	0.00	0.00	0.00	0.00
e9) Activos Intangibles	0.00	0.00	0.00	0.00	0.00	0.00
F. Inversión Pública (F=f1+f2+f3)	0.00	0.00	0.00	0.00	0.00	0.00
f1) Obra Pública en Bienes de Dominio Público	0.00	0.00	0.00	0.00	0.00	0.00
f2) Obra Pública en Bienes Propios	0.00	0.00	0.00	0.00	0.00	0.00
f3) Proyectos Productivos y Acciones de Fomento	0.00	0.00	0.00	0.00	0.00	0.00
G. Inversiones Financieras y Otras Provisiones (G=g1+g2+g3+g4+g5+g6+g7)	0.00	0.00	0.00	0.00	0.00	0.00
g1) Inversiones para el Fomento de Actividades Productivas	0.00	0.00	0.00	0.00	0.00	0.00
g2) Acciones y Participaciones de Capital	0.00	0.00	0.00	0.00	0.00	0.00
g3) Compra de Títulos y Valores	0.00	0.00	0.00	0.00	0.00	0.00
g4) Concesión de Préstamos	0.00	0.00	0.00	0.00	0.00	0.00
g5) Inversiones en Fideicomisos, Mandatos y Otros Análogos Fideicomiso de Desastres Naturales (Informativo)	0.00	0.00	0.00	0.00	0.00	0.00
g6) Otras Inversiones Financieras	0.00	0.00	0.00	0.00	0.00	0.00
g7) Provisiones para Contingencias y Otras Erogaciones Especiales	0.00	0.00	0.00	0.00	0.00	0.00
H. Participaciones y Aportaciones (H=h1+h2+h3)	0.00	0.00	0.00	0.00	0.00	0.00
h1) Participaciones	0.00	0.00	0.00	0.00	0.00	0.00
h2) Aportaciones	0.00	0.00	0.00	0.00	0.00	0.00
h3) Convenios	0.00	0.00	0.00	0.00	0.00	0.00
I. Deuda Pública (I=i1+i2+i3+i4+i5+i6+i7)	0.00	0.00	0.00	0.00	0.00	0.00
i1) Amortización de la Deuda Pública	0.00	0.00	0.00	0.00	0.00	0.00
i2) Intereses de la Deuda Pública	0.00	0.00	0.00	0.00	0.00	0.00
i3) Comisiones de la Deuda Pública	0.00	0.00	0.00	0.00	0.00	0.00
i4) Gastos de la Deuda Pública	0.00	0.00	0.00	0.00	0.00	0.00
i5) Costo por Coberturas	0.00	0.00	0.00	0.00	0.00	0.00

INSTITUTO ELECTORAL Y DE PARTICIPACION CIUDADANA DE TABASCO

Estado Analítico del Ejercicio del Presupuesto de Egresos Detallado - LDF

Clasificación por Objeto del Gasto (Capítulo y Concepto)

Del 1 de enero al 31 de marzo de 2020

(PESOS)


Concepto	Egresos					Subejercicio
	Aprobado	Ampliaciones/ (Reducciones)	Modificado	Devengado	Pagado	
i6) Apoyos Financieros	0.00	0.00	0.00	0.00	0.00	0.00
i7) Adeudos de Ejercicios Fiscales Anteriores (Adefas)	0.00	0.00	0.00	0.00	0.00	0.00
III. Total De Egresos (III = I + II)	174,793,230.00	0.00	174,793,230.00	34,122,053.59	33,936,225.60	140,671,176.41

Villahermosa, Tabasco a 30 de Abril de 2020

"Bajo protesta de decir verdad declaramos que los Estados Financieros y sus notas, son razonablemente correctos y son responsabilidad del emisor".


 LCP. ROBERTO FÉLIX LÓPEZ
 SECRETARIO EJECUTIVO

REVISÓ


 LCP. VÍCTOR MANUEL ACOSTA GUZMÁN
 SUBDIRECTOR DE ADMINISTRACIÓN


 LCP y F. JUAN MANUEL SEGURA GUZMÁN
 DIRECTOR EJECUTIVO DE ADMINISTRACIÓN

ELABORÓ


 LCP. YADIRA HERNÁNDEZ GARCÍA
 ENCARGADA DE DESPACHO DE LA COORDINACIÓN DE RECURSOS FINANCIEROS

INSTITUTO ELECTORAL Y DE PARTICIPACION CIUDADANA DE TABASCO

Estado Analítico del Ejercicio del Presupuesto de Egresos Detallado - LDF

Clasificación Administrativa

Del 1 de enero al 31 de marzo de 2020

(PESOS)

Concepto	Egresos					Subejercicio
	Aprobado	Ampliaciones/ (Reducciones)	Modificado	Devengado	Pagado	
I. Gasto No Etiquetado (I=A+B+C+D+E+F+G)	174,793,230.00	0.00	174,793,230.00	34,122,053.59	33,936,225.60	140,671,176.41
A. Consejeros	14,571,165.60	268,533.66	14,839,699.26	3,876,994.52	3,876,994.52	10,962,704.74
B. Dirección Ejecutiva de Administración	119,350,935.69	-1,171,286.62	118,179,649.07	20,857,418.73	20,671,590.74	97,322,230.34
C. Dirección Ejecutiva de Organización Electoral y Educación Cívica	7,459,835.38	294,936.03	7,754,771.41	1,788,736.08	1,788,736.08	5,966,035.33
D. Secretaría Ejecutiva	17,994,844.88	-272,944.20	17,721,900.68	3,010,883.81	3,010,883.81	14,711,016.87
E. Contraloría General	5,122,625.40	664,296.31	5,786,921.71	1,896,047.68	1,896,047.68	3,890,874.03
F. Presidencia	8,995,987.05	139,959.60	9,135,946.65	2,291,008.55	2,291,008.55	6,844,938.10
G. Órgano Técnico de Fiscalización	1,297,836.00	76,505.22	1,374,341.22	400,964.22	400,964.22	973,377.00
II. Gasto Etiquetado (II)	0.00	0.00	0.00	0.00	0.00	0.00
III. Total de Egresos (III = I + II)	174,793,230.00	0.00	174,793,230.00	34,122,053.59	33,936,225.60	140,671,176.41

Villahermosa, Tabasco a 30 de Abril de 2020

"Bajo protesta de decir verdad declaramos que los Estados Financieros y sus notas, son razonablemente correctos y son responsabilidad del emisor".


 LIC. ROBERTO FÉLIX LÓPEZ
 SECRETARIO EJECUTIVO


 LCP y F. JUAN MANUEL SEGURA GUZMÁN
 DIRECTOR EJECUTIVO DE ADMINISTRACIÓN

REVISÓ

 LCP. VÍCTOR MANUEL ACOSTA GUZMÁN
 SUBDIRECTOR DE ADMINISTRACIÓN

ELABORÓ

 LCP. YADIRA HERNÁNDEZ GARCÍA
 ENCARGADA DE DESPACHO DE LA COORDINACIÓN DE RECURSOS FINANCIEROS

INSTITUTO ELECTORAL Y DE PARTICIPACION CIUDADANA DE TABASCO

Estado Analítico del Ejercicio del Presupuesto de Egresos Detallado - LDF

Clasificación Funcional (Finalidad y Función)

Del 1 de enero al 31 de marzo de 2020

(PESOS)

Concepto	Egresos					Subejercicio
	Aprobado	Ampliaciones/ (Reducciones)	Modificado	Devengado	Pagado	
I. Gasto No Etiquetado (I=A+B+C+D)	174,793,230.00	0.00	174,793,230.00	34,122,053.59	33,936,225.60	140,671,176.41
A. Gobierno A=a1+a2+a3+a4+a5+a6+a7+a8	174,793,230.00	0.00	174,793,230.00	34,122,053.59	33,936,225.60	140,671,176.41
a1 Legislación	0.00	0.00	0.00	0.00	0.00	0.00
a2 Justicia	0.00	0.00	0.00	0.00	0.00	0.00
a3 Coordinación de la Política de Gobierno	174,793,230.00	0.00	174,793,230.00	34,122,053.59	33,936,225.60	140,671,176.41
a4 Relaciones Exteriores	0.00	0.00	0.00	0.00	0.00	0.00
a5 Asuntos Financieros y Hacendarios	0.00	0.00	0.00	0.00	0.00	0.00
a6 Seguridad Nacional	0.00	0.00	0.00	0.00	0.00	0.00
a7 Asuntos de Orden Público y de Seguridad Interior	0.00	0.00	0.00	0.00	0.00	0.00
a8 Otros Servicios Generales	0.00	0.00	0.00	0.00	0.00	0.00
B. Desarrollo Social B=b1+b2+b3+b4+b5+b6+b7	0.00	0.00	0.00	0.00	0.00	0.00
b1 Protección Ambiental	0.00	0.00	0.00	0.00	0.00	0.00
b2 Vivienda y Servicios a la Comunidad	0.00	0.00	0.00	0.00	0.00	0.00
b3 Salud	0.00	0.00	0.00	0.00	0.00	0.00
b4 Recreación, Cultura y Otras Manifestaciones Sociales	0.00	0.00	0.00	0.00	0.00	0.00
b5 Educación	0.00	0.00	0.00	0.00	0.00	0.00
b6 Protección Social	0.00	0.00	0.00	0.00	0.00	0.00
b7 Otros Asuntos Sociales	0.00	0.00	0.00	0.00	0.00	0.00
C. Desarrollo Económico C=c1+c2+c3+c4+c5+c6+c7+c8+c9	0.00	0.00	0.00	0.00	0.00	0.00
c1 Asuntos Económicos, Comerciales y Laborales en General	0.00	0.00	0.00	0.00	0.00	0.00
c2 Agropecuaria, Silvicultura, Pesca y Caza	0.00	0.00	0.00	0.00	0.00	0.00
c3 Combustibles y Energía	0.00	0.00	0.00	0.00	0.00	0.00
c4 Minería, Manufacturas y Construcción	0.00	0.00	0.00	0.00	0.00	0.00
c5 Transporte	0.00	0.00	0.00	0.00	0.00	0.00
c6 Comunicaciones	0.00	0.00	0.00	0.00	0.00	0.00
c7 Turismo	0.00	0.00	0.00	0.00	0.00	0.00
c8 Ciencia, Tecnología e Innovación	0.00	0.00	0.00	0.00	0.00	0.00
c9 Otras Industrias y Otros Asuntos Económicos	0.00	0.00	0.00	0.00	0.00	0.00
D. Otras no Clasificadas en Funciones Anteriores	0.00	0.00	0.00	0.00	0.00	0.00
D=d1+d2+d3+d4	0.00	0.00	0.00	0.00	0.00	0.00
d1 Transacciones de la Deuda Pública / Costo Financiero de la Deuda	0.00	0.00	0.00	0.00	0.00	0.00
d2 Transferencias, Participaciones y Aportaciones Entre Diferentes Niveles y Órdenes de Gobierno	0.00	0.00	0.00	0.00	0.00	0.00
d3 Saneamiento del Sistema Financiero	0.00	0.00	0.00	0.00	0.00	0.00
d4 Adeudos de Ejercicios Fiscales Anteriores	0.00	0.00	0.00	0.00	0.00	0.00
II. Gasto Etiquetado (II=A+B+C+D)	0.00	0.00	0.00	0.00	0.00	0.00
A. Gobierno A=a1+a2+a3+a4+a5+a6+a7+a8	0.00	0.00	0.00	0.00	0.00	0.00
a1 Legislación	0.00	0.00	0.00	0.00	0.00	0.00
a2 Justicia	0.00	0.00	0.00	0.00	0.00	0.00
a3 Coordinación de la Política de Gobierno	0.00	0.00	0.00	0.00	0.00	0.00
a4 Relaciones Exteriores	0.00	0.00	0.00	0.00	0.00	0.00
a5 Asuntos Financieros y Hacendarios	0.00	0.00	0.00	0.00	0.00	0.00
a6 Seguridad Nacional	0.00	0.00	0.00	0.00	0.00	0.00
a7 Asuntos de Orden Público y de Seguridad Interior	0.00	0.00	0.00	0.00	0.00	0.00
a8 Otros Servicios Generales	0.00	0.00	0.00	0.00	0.00	0.00
B. Desarrollo Social B=b1+b2+b3+b4+b5+b6+b7	0.00	0.00	0.00	0.00	0.00	0.00
b1 Protección Ambiental	0.00	0.00	0.00	0.00	0.00	0.00
b2 Vivienda y Servicios a la Comunidad	0.00	0.00	0.00	0.00	0.00	0.00
b3 Salud	0.00	0.00	0.00	0.00	0.00	0.00
b4 Recreación, Cultura y Otras Manifestaciones Sociales	0.00	0.00	0.00	0.00	0.00	0.00
b5 Educación	0.00	0.00	0.00	0.00	0.00	0.00
b6 Protección Social	0.00	0.00	0.00	0.00	0.00	0.00
b7 Otros Asuntos Sociales	0.00	0.00	0.00	0.00	0.00	0.00
C. Desarrollo Económico C=c1+c2+c3+c4+c5+c6+c7+c8+c9	0.00	0.00	0.00	0.00	0.00	0.00
c1 Asuntos Económicos, Comerciales y Laborales en General	0.00	0.00	0.00	0.00	0.00	0.00
c2 Agropecuaria, Silvicultura, Pesca y Caza	0.00	0.00	0.00	0.00	0.00	0.00
c3 Combustibles y Energía	0.00	0.00	0.00	0.00	0.00	0.00
c4 Minería, Manufacturas y Construcción	0.00	0.00	0.00	0.00	0.00	0.00
c5 Transporte	0.00	0.00	0.00	0.00	0.00	0.00
c6 Comunicaciones	0.00	0.00	0.00	0.00	0.00	0.00
c7 Turismo	0.00	0.00	0.00	0.00	0.00	0.00
c8 Ciencia, Tecnología e Innovación	0.00	0.00	0.00	0.00	0.00	0.00
c9 Otras Industrias y Otros Asuntos Económicos	0.00	0.00	0.00	0.00	0.00	0.00
D. Otras no Clasificadas en Funciones Anteriores	0.00	0.00	0.00	0.00	0.00	0.00

INSTITUTO ELECTORAL Y DE PARTICIPACION CIUDADANA DE TABASCO

Estado Analítico del Ejercicio del Presupuesto de Egresos Detallado - LDF

Clasificación Funcional (Finalidad y Función)


Del 1 de enero al 31 de marzo de 2020

(PESOS)


Concepto	Egresos					Subejercicio
	Aprobado	Ampliaciones/ (Reducciones)	Modificado	Devengado	Pagado	
D=d1+d2+d3+d4	0.00	0.00	0.00	0.00	0.00	0.00
d1 Transacciones de la Deuda Publica / Costo Financiero de la Deuda	0.00	0.00	0.00	0.00	0.00	0.00
d2 Transferencias, Participaciones y Aportaciones Entre Diferentes Niveles y Órdenes de Gobierno	0.00	0.00	0.00	0.00	0.00	0.00
d3 Saneamiento del Sistema Financiero	0.00	0.00	0.00	0.00	0.00	0.00
d4 Adeudos de Ejercicios Fiscales Anteriores	0.00	0.00	0.00	0.00	0.00	0.00
III. Total de Egresos(III = I + II)	174,793,230.00	0.00	174,793,230.00	34,122,053.59	33,936,225.60	140,671,176.41

Villahermosa, Tabasco a 30 de Abril de 2020

"Bajo protesta de decir verdad declaramos que los Estados Financieros y sus notas, son razonablemente correctos y son responsabilidad del emisor".



LIC. ROBERTO FÉLIX LÓPEZ
SECRETARIO EJECUTIVO



LCP y F. JUAN MANUEL SEGURA GUZMÁN
DIRECTOR EJECUTIVO DE ADMINISTRACIÓN

REVISÓ



LCP. VÍCTOR MANUEL AGOSTA GUZMÁN
SUBDIRECTOR DE ADMINISTRACIÓN

ELABORÓ



LCP YADIRA HERNÁNDEZ GARCÍA
ENCARGADA DE DESPACHO DE LA COORDINACIÓN DE RECURSOS FINANCIEROS

INSTITUTO ELECTORAL Y DE PARTICIPACION CIUDADANA DE TABASCO

Estado Analítico del Ejercicio del Presupuesto de Egresos Detallado - LDF

Clasificación de Servicios Personales por Categoría

Del 1 de Enero al 31 de marzo de 2020

(PESOS)

Concepto	Egresos					Subejercicio
	Aprobado	Ampliaciones/ (Reducciones)	Modificado	Devengado	Pagado	
I. Gasto No Etiquetado (I=A+B+C+D+E+F)	\$ 66,319,388.00	-\$ 36,292,664.55	\$ 30,026,723.45	\$ 14,915,603.20	\$ 14,648,493.17	\$ 15,111,120.25
A. Personal Administrativo y de Servicio Público	\$ 66,319,388.00	-\$ 36,292,664.55	\$ 30,026,723.45	\$ 14,915,603.20	\$ 14,648,493.17	\$ 15,111,120.25
B. Magisterio	\$ 0.00	\$ 0.00	\$ 0.00	\$ 0.00	\$ 0.00	\$ 0.00
C. Servicios de Salud (C=c1+c2)	\$ 0.00	\$ 0.00	\$ 0.00	\$ 0.00	\$ 0.00	\$ 0.00
c1) Personal Administrativo	\$ 0.00	\$ 0.00	\$ 0.00	\$ 0.00	\$ 0.00	\$ 0.00
c2) Personal Médico, Paramédico y afín	\$ 0.00	\$ 0.00	\$ 0.00	\$ 0.00	\$ 0.00	\$ 0.00
D. Seguridad Pública	\$ 0.00	\$ 0.00	\$ 0.00	\$ 0.00	\$ 0.00	\$ 0.00
E. Gastos asociados a la implementación de nuevas leyes federales o reformas a las mismas (E = e1 + e2 + en...)	\$ 0.00	\$ 0.00	\$ 0.00	\$ 0.00	\$ 0.00	\$ 0.00
e1) Nombre del Programa o Ley 1	\$ 0.00	\$ 0.00	\$ 0.00	\$ 0.00	\$ 0.00	\$ 0.00
e2) Nombre del Programa o Ley 2	\$ 0.00	\$ 0.00	\$ 0.00	\$ 0.00	\$ 0.00	\$ 0.00
F. Sentencias laborales definitivas	\$ 0.00	\$ 0.00	\$ 0.00	\$ 0.00	\$ 0.00	\$ 0.00
II. Gasto Etiquetado (II=A+B+C+D+E+F)	\$ 0.00	\$ 0.00	\$ 0.00	\$ 0.00	\$ 0.00	\$ 0.00
A. Personal Administrativo y de Servicio Público	\$ 0.00	\$ 0.00	\$ 0.00	\$ 0.00	\$ 0.00	\$ 0.00
B. Magisterio	\$ 0.00	\$ 0.00	\$ 0.00	\$ 0.00	\$ 0.00	\$ 0.00
C. Servicios de Salud (C=c1+c2)	\$ 0.00	\$ 0.00	\$ 0.00	\$ 0.00	\$ 0.00	\$ 0.00
c1) Personal Administrativo	\$ 0.00	\$ 0.00	\$ 0.00	\$ 0.00	\$ 0.00	\$ 0.00
c2) Personal Médico, Paramédico y afín	\$ 0.00	\$ 0.00	\$ 0.00	\$ 0.00	\$ 0.00	\$ 0.00
D. Seguridad Pública	\$ 0.00	\$ 0.00	\$ 0.00	\$ 0.00	\$ 0.00	\$ 0.00
E. Gastos asociados a la implementación de nuevas leyes federales o reformas a las mismas (E = e1 + e2 + en...)	\$ 0.00	\$ 0.00	\$ 0.00	\$ 0.00	\$ 0.00	\$ 0.00
e1) Nombre del programa o Ley 1	\$ 0.00	\$ 0.00	\$ 0.00	\$ 0.00	\$ 0.00	\$ 0.00
e2) Nombre del Programa o Ley 2	\$ 0.00	\$ 0.00	\$ 0.00	\$ 0.00	\$ 0.00	\$ 0.00
F. Sentencias laborales definitiva	\$ 0.00	\$ 0.00	\$ 0.00	\$ 0.00	\$ 0.00	\$ 0.00
III. Total del Gasto en Servicios Personales (III = I + II)	\$ 66,319,388.00	-\$ 36,292,664.55	\$ 30,026,723.45	\$ 14,915,603.20	\$ 14,648,493.17	\$ 15,111,120.25

Villahermosa, Tabasco a 30 de Abril de 2020

"Bajo protesta de decir verdad declaramos que los Estados Financieros y sus notas, son razonablemente correctos y son responsabilidad del emisor".

LIC. ROBERTO FÉLIX LÓPEZ
SECRETARIO EJECUTIVO

LCP y F. JUAN MANUEL SEGURA GUZMÁN
DIRECTOR EJECUTIVO DE ADMINISTRACIÓN

REVISÓ

ELABORÓ

LCP. VÍCTOR MANUEL ACOSTA GUZMÁN
SUBDIRECTOR DE ADMINISTRACIÓN

LCP. YADIRA HERNÁNDEZ GARCÍA
ENCARGADA DE DESPACHO DE LA COORDINACIÓN DE
RECURSOS FINANCIEROS

INSTITUTO ELECTORAL Y DE PARTICIPACION CIUDADANA DE TABASCO
Informe sobre Estudios Actuariales - LDF

	Pensiones y Jubilaciones	Salud	Riesgos de trabajo	Invalidez y vida	Otras prestaciones sociales
Tipo de Sistema Prestación laboral o Fondo general para trabajadores del estado o municipio Beneficio definido, Contribución definida o Mixto Población afiliada Activos Edad máxima Edad mínima Edad promedio Pensionados y Jubilados Edad máxima Edad mínima Edad promedio Beneficiarios Promedio de años de servicio (trabajadores activos) Aportación individual al plan de pensión como % del salario Aportación del ente público al plan de pensión como % del salario Crecimiento esperado de los pensionados y jubilados (como %) Crecimiento esperado de los activos (como %) Edad de Jubilación o Pensión Esperanza de vida Ingresos del Fondo Ingresos Anuales al Fondo de Pensiones Nómina anual Activos Pensionados y Jubilados Beneficiarios de Pensionados y Jubilados Monto mensual por pensión Máximo Mínimo Promedio Monto de la reserva Valor presente de las obligaciones Pensiones y Jubilaciones en curso de pago Generación actual Generaciones futuras Valor presente de las contribuciones asociadas a los sueldos futuros de cotización X% Generación actual Generaciones futuras Valor presente de aportaciones futuras Generación actual Generaciones futuras Otros Ingresos Déficit/superávit actuarial Generación actual Generaciones futuras Periodo de suficiencia Año de descapitalización Tasa de rendimiento					

NO APLICA

GR

F


Handwritten signatures in blue ink on the right margin.

INSTITUTO ELECTORAL Y DE PARTICIPACION CIUDADANA DE TABASCO					
Informe sobre Estudios Actuariales - LDF					
	Pensiones y Jubilaciones	Salud	Riesgos de trabajo	Invalidez y vida	Otras prestaciones sociales
Estudio actuarial Año de elaboración del estudio actuarial Empresa que elaboró el estudio actuarial					


Villahermosa, Tabasco a 30 de Abril de 2020

"Bajo protesta de decir verdad declaramos que los Estados Financieros y sus notas, son razonablemente correctos y son responsabilidad del emisor".

NO APLICA




LIC. ROBERTO FÉLIX LÓPEZ
SECRETARIO EJECUTIVO




LIC. F. JUAN MANUEL SEGURA GUZMÁN
DIRECTOR EJECUTIVO DE ADMINISTRACIÓN

REVISÓ



LCP. VÍCTOR MANUEL ACOSTA GUZMÁN
SUBDIRECTOR DE ADMINISTRACIÓN

ELABORÓ



LCP. YADIRA HERNÁNDEZ GARCÍA
ENCARGADA DE DESPACHO DE LA COORDINACIÓN DE RECURSOS FINANCIEROS



INSTITUTO ELECTORAL Y DE PARTICIPACION CIUDADANA DE TABASCO

CUENTA ECONÓMICA
AL 31 DE MARZO DE 2020


1. INGRESOS CORRIENTES	38,174,975.13
1.1 INGRESOS DE LA GESTION	277,877.51
Ingresos no tributarios	277,877.51
Aprovechamientos de Tipo Corriente	277,877.51
1.2 TRANSFERENCIAS Y ASIGNACIONES CORRIENTES RECIBIDAS	37,897,097.62
Transferencias y Asignaciones Corrientes	37,897,097.62
Del sector público	37,897,097.62
2. GASTOS CORRIENTES	23,358,705.56
2.1 GASTOS DE CONSUMO	23,358,705.56
Remuneraciones	19,080,095.93
Sueldos y salarios	17,432,067.54
Contribuciones sociales	1,648,028.39
Compra de bienes y servicios	2,952,045.26
Depreciación y Amortización	1,326,564.37
3. RESULTADO ECONOMICO AHORRO/DESAHORRO (1 - 2)	14,816,269.57
4. INGRESOS DE CAPITAL	212,900.00
4.1 INGRESOS PROPIOS DE CAPITAL	212,900.00
Venta de activos fijos, objetos de valor y no producidos	212,900.00
11. FUENTES FINANCIERAS:	416,468.35
11.1. DISMINUCION DE ACTIVOS FINANCIEROS	416,468.35
Disminución de caja y bancos (efectivos y equivalente)	416,468.35
12. APLICACIONES FINANCIERAS (USOS)	4,649,440.16
12.1 INCREMENTO DE ACTIVOS FINANCIEROS	230,903.19
Incremento de cuentas por cobrar	230,903.19
12.2 DISMINUCION DE PASIVOS	4,418,536.97
Disminución de cuentas por pagar	4,418,536.97

Villahermosa, Tabasco a 30 de Abril de 2020

"Bajo protesta de decir verdad declaramos que los Estados Financieros y sus notas, son razonablemente correctos y son responsabilidad del emisor".


 LIC. ROBERTO FÉLIX LÓPEZ
 SECRETARIO EJECUTIVO


 LCP y F. JUAN MANUEL SEGURA GUZMÁN
 DIRECTOR EJECUTIVO DE ADMINISTRACIÓN

REVISÓ

 LCP. VÍCTOR MANUEL ACOSTA GUZMÁN
 SUBDIRECTOR DE ADMINISTRACIÓN

ELABORÓ

 LCP. YADIRA HERNÁNDEZ GARCÍA
 ENCARGADA DE DESPACHO DE LA COORDINACIÓN DE RECURSOS FINANCIEROS



INSTITUTO ELECTORAL Y DE PARTICIPACION CIUDADANA DE TABASCO

BALANZA DE COMPROBACIÓN DEL 1 AL 31 DE MARZO DE 2020

CONCEPTO	SALDOS ANTERIORES		MOVIMIENTOS		SALDOS ACTUALES	
	DEUDOR	ACREEDOR	DEUDOR	ACREEDOR	DEUDOR	ACREEDOR
1 ACTIVO	48,573,590.41	0.00	26,612,831.49	25,712,889.25	49,473,532.65	0.00
1.1 ACTIVO CIRCULANTE	5,884,195.36	0.00	26,612,831.49	25,296,038.08	7,200,988.77	0.00
1.1.1 EFECTIVO Y EQUIVALENTES	3,973,162.23	0.00	13,245,327.86	11,731,794.39	5,486,695.70	0.00
1.1.1.1 EFECTIVO	50,000.00	0.00	0.00	0.00	50,000.00	0.00
1.1.1.2 BANCO/TESORERIA	3,922,557.91	0.00	13,245,326.96	11,731,794.39	5,436,090.48	0.00
1.1.1.4 INVERSIONES TEMPORALES (HASTA 3 MESES)	604.32	0.00	0.90	0.00	605.22	0.00
1.1.2 DERECHOS A RECIBIR EFECTIVO O EQUIVALENTES	1,398,806.67	0.00	13,109,193.07	13,427,460.45	1,080,539.29	0.00
1.1.2.2 CUENTAS POR COBRAR A CORTO PLAZO	0.00	0.00	12,949,562.94	12,949,562.94	0.00	0.00
1.1.2.3 DEUDORES DIVERSOS POR COBRAR A CORTO PLAZO	923,439.08	0.00	155,729.31	374,056.69	705,111.70	0.00
1.1.2.4 INGRESOS POR RECUPERAR A CORTO PLAZO	100,831.19	0.00	3,900.82	103,840.82	891.19	0.00
1.1.2.9 OTROS DERECHOS A RECIBIR EFECTIVO O EQUIVALENTES A CORTO PLAZO	374,536.40	0.00	0.00	0.00	374,536.40	0.00
1.1.3 DERECHOS A RECIBIR BIENES O SERVICIOS	88,454.34	0.00	107,230.00	103,270.60	92,413.74	0.00
1.1.3.9 OTROS DERECHOS A RECIBIR BIENES O SERVICIOS A CORTO PLAZO	88,454.34	0.00	107,230.00	103,270.60	92,413.74	0.00
1.1.5 ALMACENES	423,772.12	0.00	151,080.56	33,512.64	541,340.04	0.00
1.1.5.1 ALMACÉN DE MATERIALES Y SUMINISTROS DE CONSUMO	423,772.12	0.00	151,080.56	33,512.64	541,340.04	0.00
1.2 ACTIVO NO CIRCULANTE	42,689,395.05	0.00	0.00	416,851.17	42,272,543.88	0.00
1.2.3 BIENES INMUEBLES, INFRAESTRUCTURA Y CONSTRUCCIONES EN PROCESO	35,475,645.07	0.00	0.00	0.00	35,475,645.07	0.00
1.2.3.1 TERRENOS	23,983,372.31	0.00	0.00	0.00	23,983,372.31	0.00
1.2.3.3 EDIFICIOS NO HABITACIONALES	9,758,123.35	0.00	0.00	0.00	9,758,123.35	0.00
1.2.3.6 CONSTRUCCIONES EN PROCESO EN BIENES PROPIOS	1,734,149.41	0.00	0.00	0.00	1,734,149.41	0.00
1.2.4 BIENES MUEBLES	45,059,551.57	0.00	0.00	0.00	45,059,551.57	0.00
1.2.4.1 MOBILIARIO Y EQUIPO DE ADMINISTRACIÓN	27,234,612.84	0.00	0.00	0.00	27,234,612.84	0.00
1.2.4.2 MOBILIARIO Y EQUIPO EDUCACIONAL Y RECREATIVO	4,969,107.59	0.00	0.00	0.00	4,969,107.59	0.00
1.2.4.4 EQUIPO DE TRANSPORTE	10,115,714.94	0.00	0.00	0.00	10,115,714.94	0.00
1.2.4.6 MAQUINARIA, OTROS EQUIPOS Y HERRAMIENTAS	2,740,116.20	0.00	0.00	0.00	2,740,116.20	0.00
1.2.5 ACTIVOS INTANGIBLES	8,754,178.37	0.00	0.00	0.00	8,754,178.37	0.00
1.2.5.1 SOFTWARE	3,376,025.90	0.00	0.00	0.00	3,376,025.90	0.00
1.2.5.4 LICENCIAS	5,378,152.47	0.00	0.00	0.00	5,378,152.47	0.00
1.2.6 DEPRECIACIÓN, DETERIORO Y AMORTIZACIÓN ACUMULADA DE BIENES	0.00	46,599,979.96	0.00	416,851.17	0.00	47,016,831.13
1.2.6.3 DEPRECIACIÓN ACUMULADA DE BIENES MUEBLES	0.00	38,252,971.53	0.00	385,086.53	0.00	38,638,058.06
1.2.6.5 AMORTIZACIÓN ACUMULADA DE ACTIVOS INTANGIBLES	0.00	8,347,008.43	0.00	31,764.64	0.00	8,378,773.07
2 PASIVO	0.00	4,467,630.08	11,775,143.37	11,115,136.10	0.00	3,807,622.81
2.1 PASIVO CIRCULANTE	0.00	4,467,630.08	11,775,143.37	11,115,136.10	0.00	3,807,622.81
2.1.1 CUENTAS POR PAGAR A CORTO PLAZO	0.00	4,467,630.08	11,775,143.37	11,115,136.10	0.00	3,807,622.81
2.1.1.1 SERVICIOS PERSONALES POR PAGAR A CORTO PLAZO	0.00	774,823.09	5,011,886.42	4,713,989.02	0.00	476,925.69
2.1.1.2 PROVEEDORES POR PAGAR A CORTO PLAZO	0.00	4,640.00	545,425.35	545,425.35	0.00	4,640.00
2.1.1.5 TRANSFERENCIAS OTORGADAS POR PAGAR A CORTO PLAZO	0.00	0.00	2,775,460.15	2,775,460.15	0.00	0.00
2.1.1.7 RETENCIONES Y CONTRIBUCIONES POR PAGAR A CORTO PLAZO	0.00	2,288,918.88	1,935,412.70	1,537,696.61	0.00	1,891,202.79
2.1.1.9 OTRAS CUENTAS POR PAGAR A CORTO PLAZO	0.00	1,399,248.11	1,506,958.75	1,542,564.97	0.00	1,434,854.33
3 HACIENDA PÚBLICA/ PATRIMONIO	0.00	42,713,189.66	0.00	0.00	0.00	42,713,189.66
3.1 HACIENDA PÚBLICA/PATRIMONIO CONTRIBUIDO	0.00	51,074.80	0.00	0.00	0.00	51,074.80
3.1.2 DONACIONES DE CAPITAL	0.00	51,074.80	0.00	0.00	0.00	51,074.80
3.1.2.1 DONACIONES	0.00	51,074.80	0.00	0.00	0.00	51,074.80
3.2 HACIENDA PÚBLICA /PATRIMONIO GENERADO	0.00	42,662,114.86	0.00	0.00	0.00	42,662,114.86



INSTITUTO ELECTORAL Y DE PARTICIPACION CIUDADANA DE TABASCO

BALANZA DE COMPROBACIÓN DEL 1 AL 31 DE MARZO DE 2020

CONCEPTO	SALDOS ANTERIORES		MOVIMIENTOS		SALDOS ACTUALES	
	DEUDOR	ACREEDOR	DEUDOR	ACREEDOR	DEUDOR	ACREEDOR
3.2.2 RESULTADOS DE EJERCICIOS ANTERIORES	0.00	46,159,371.03	0.00	0.00	0.00	46,159,371.03
3.2.2.1 RESULTADOS DE EJERCICIOS ANTERIORES	0.00	46,159,371.03	0.00	0.00	0.00	46,159,371.03
3.2.5 RECTIFICACIONES DE RESULTADOS DE EJERCICIOS ANTERIORES	0.00	-3,497,256.17	0.00	0.00	0.00	-3,497,256.17
3.2.5.1 CAMBIOS EN POLÍTICAS CONTABLES	0.00	-3,564,391.00	0.00	0.00	0.00	-3,564,391.00
3.2.5.2 CAMBIOS POR ERRORES CONTABLES	0.00	67,134.83	0.00	0.00	0.00	67,134.83
4 INGRESOS Y OTROS BENEFICIOS	0.00	25,403,328.64	0.00	12,953,463.76	0.00	38,356,792.40
4.1 INGRESOS DE GESTIÓN	0.00	455,793.96	0.00	3,900.82	0.00	459,694.78
4.1.5 PRODUCTOS	0.00	6,876.45	0.00	3,900.82	0.00	10,777.27
4.1.5.1 PRODUCTOS	0.00	6,876.45	0.00	3,900.82	0.00	10,777.27
4.1.6 APROVECHAMIENTOS	0.00	448,917.51	0.00	0.00	0.00	448,917.51
4.1.6.9 OTROS APROVECHAMIENTOS	0.00	277,877.51	0.00	0.00	0.00	277,877.51
4.1.6.62 APROVECHAMIENTOS PATRIMONIALES	0.00	171,040.00	0.00	0.00	0.00	171,040.00
4.2 PARTICIPACIONES, APORTACIONES, CONVENIOS, INCENTIVOS DERIVADOS DE LA COLABORACIÓN FISCAL, FONDOS DISTINTOS DE APORTACIONES, TRANSFERENCIAS, ASIGNACIONES, SUBSIDIOS Y SUBVENCIONES, Y PENSIONES Y JUBILACIONES	0.00	24,947,534.68	0.00	12,949,562.94	0.00	37,897,097.62
4.2.2 TRANSFERENCIAS, ASIGNACIONES, SUBSIDIOS Y SUBVENCIONES, Y PENSIONES Y JUBILACIONES	0.00	24,947,534.68	0.00	12,949,562.94	0.00	37,897,097.62
4.2.2.1 TRANSFERENCIAS Y ASIGNACIONES	0.00	24,947,534.68	0.00	12,949,562.94	0.00	37,897,097.62
5 GASTOS Y OTRAS PÉRDIDAS	24,010,557.97	0.00	11,399,346.62	5,832.37	35,404,072.22	0.00
5.1 GASTOS DE FUNCIONAMIENTO	15,070,600.33	0.00	6,967,373.23	5,832.37	22,032,141.19	0.00
5.1.1 SERVICIOS PERSONALES	12,700,738.93	0.00	6,385,189.37	5,832.37	19,080,095.93	0.00
5.1.1.1 REMUNERACIONES AL PERSONAL DE CARÁCTER PERMANENTE	4,057,216.85	0.00	1,817,239.60	2,507.64	5,871,948.81	0.00
5.1.1.2 REMUNERACIONES AL PERSONAL DE CARÁCTER TRANSITORIO	332,350.77	0.00	192,755.35	341.32	524,764.80	0.00
5.1.1.3 REMUNERACIONES ADICIONALES Y ESPECIALES	971,215.48	0.00	1,118,659.92	0.00	2,089,875.40	0.00
5.1.1.4 SEGURIDAD SOCIAL	1,081,103.71	0.00	566,924.68	0.00	1,648,028.39	0.00
5.1.1.5 OTRAS PRESTACIONES SOCIALES Y ECONÓMICAS	6,119,771.59	0.00	2,689,609.82	2,983.41	8,806,398.00	0.00
5.1.1.6 PAGO DE ESTIMULOS A SERVIDORES PUBLICOS	139,080.53	0.00	0.00	0.00	139,080.53	0.00
5.1.2 MATERIALES Y SUMINISTROS	249,289.83	0.00	131,479.92	0.00	380,769.75	0.00
5.1.2.1 MATERIALES DE ADMINISTRACION, EMISION DE DOCUMENTOS Y ARTICULOS OFICIALES	87,823.92	0.00	45,350.75	0.00	133,174.67	0.00
5.1.2.2 ALIMENTOS Y UTENSILIOS	18,647.06	0.00	13,910.89	0.00	32,557.95	0.00
5.1.2.4 MATERIALES Y ARTÍCULOS DE CONSTRUCCIÓN Y DE REPARACIÓN	18,163.83	0.00	371.42	0.00	18,535.25	0.00
5.1.2.6 COMBUSTIBLES, LUBRICANTES Y ADITIVOS	112,631.85	0.00	60,628.00	0.00	173,259.85	0.00
5.1.2.7 VESTUARIO, BLANCOS, PRENDAS DE PROTECCIÓN Y ARTÍCULOS DEPORTIVOS	2,896.56	0.00	127.89	0.00	3,024.45	0.00
5.1.2.9 HERRAMIENTAS, REFACCIONES Y ACCESORIOS MENORES	9,126.61	0.00	11,090.97	0.00	20,217.58	0.00
5.1.3 SERVICIOS GENERALES	2,120,571.57	0.00	450,703.94	0.00	2,571,275.51	0.00
5.1.3.1 SERVICIOS BÁSICOS	188,146.46	0.00	57,285.50	0.00	245,431.96	0.00
5.1.3.2 SERVICIOS DE ARRENDAMIENTO	373,034.42	0.00	176,407.58	0.00	549,442.00	0.00
5.1.3.3 SERVICIOS PROFESIONALES, CIENTÍFICOS Y TÉCNICOS Y OTROS SERVICIOS	38,000.00	0.00	19,434.40	0.00	57,434.40	0.00
5.1.3.4 SERVICIOS FINANCIEROS, BANCARIOS Y COMERCIALES	93,050.47	0.00	46,468.92	0.00	139,519.39	0.00
5.1.3.5 SERVICIOS DE INSTALACIÓN, REPARACIÓN, MANTENIMIENTO Y CONSERVACIÓN	35,486.24	0.00	13,969.34	0.00	49,455.58	0.00
5.1.3.7 SERVICIOS DE TRASLADO Y VIÁTICOS	134,888.04	0.00	43,961.50	0.00	178,849.54	0.00
5.1.3.8 SERVICIOS OFICIALES	26,307.94	0.00	35,866.70	0.00	62,174.64	0.00
5.1.3.9 OTROS SERVICIOS GENERALES	1,231,658.00	0.00	57,310.00	0.00	1,288,968.00	0.00
5.2 TRANSFERENCIAS, ASIGNACIONES, SUBSIDIOS Y OTRAS AYUDAS	8,030,244.44	0.00	4,015,122.22	0.00	12,045,366.66	0.00
5.2.4 AYUDAS SOCIALES	8,030,244.44	0.00	4,015,122.22	0.00	12,045,366.66	0.00

OR

I

[Handwritten signature]

[Handwritten signature]



INSTITUTO ELECTORAL Y DE PARTICIPACION CIUDADANA DE TABASCO

BALANZA DE COMPROBACIÓN DEL 1 AL 31 DE MARZO DE 2020

CONCEPTO	SALDOS ANTERIORES		MOVIMIENTOS		SALDOS ACTUALES	
	DEUDOR	ACREEDOR	DEUDOR	ACREEDOR	DEUDOR	ACREEDOR
5.2.4.7 AYUDAS SOCIALES A ENTIDADES DE INTERES PUBLICO	8,030,244.44	0.00	4,015,122.22	0.00	12,045,366.66	0.00
5.5 OTROS GASTOS Y PÉRDIDAS EXTRAORDINARIAS	909,713.20	0.00	416,851.17	0.00	1,326,564.37	0.00
5.5.1 ESTIMACIONES, DEPRECIACIONES, DETERIOROS, OBSOLESCENCIA Y AMORTIZACIONES	909,713.20	0.00	416,851.17	0.00	1,326,564.37	0.00
5.5.1.5 DEPRECIACIÓN DE BIENES MUEBLES	846,020.80	0.00	385,086.53	0.00	1,231,107.33	0.00
5.5.1.7 AMORTIZACIÓN DE ACTIVOS INTANGIBLES	63,692.40	0.00	31,764.64	0.00	95,457.04	0.00
7 CUENTAS DE ORDEN CONTABLES	0.00	0.00	34,183.86	34,183.86	0.00	0.00
7.4 JUICIOS	0.00	0.00	34,183.86	34,183.86	0.00	0.00
7.4.1 DEMANDAS JUDICIAL EN PROCESO DE RESOLUCIÓN	4,498,793.88	0.00	34,183.86	0.00	4,532,977.74	0.00
7.4.1.1 DEMANDAS JUDICIAL EN PROCESO DE RESOLUCIÓN	4,498,793.88	0.00	34,183.86	0.00	4,532,977.74	0.00
7.4.2 RESOLUCIÓN DE DEMANDAS EN PROCESO JUDICIAL	0.00	4,498,793.88	0.00	34,183.86	0.00	4,532,977.74
7.4.2.1 RESOLUCIÓN DE DEMANDAS EN PROCESO JUDICIAL	0.00	4,498,793.88	0.00	34,183.86	0.00	4,532,977.74
8 CUENTAS DE ORDEN PRESUPUESTARIAS	0.00	0.00	64,037,052.94	64,037,052.94	0.00	0.00
8.1 LEY DE INGRESOS	0.00	0.00	26,010,768.34	26,010,768.34	0.00	0.00
8.1.1 LEY DE INGRESOS ESTIMADA	174,793,230.00	0.00	0.00	0.00	174,793,230.00	0.00
8.1.1.9 TRANSFERENCIAS, ASIGNACIONES, SUBSIDIOS Y SUBVENCIONES, Y PENSIONES Y	174,793,230.00	0.00	0.00	0.00	174,793,230.00	0.00
8.1.2 LEY DE INGRESOS POR EJECUTAR	0.00	149,845,695.32	12,953,463.76	3,900.82	0.00	136,896,132.38
8.1.2.5 PRODUCTOS	0.00	0.00	3,900.82	3,900.82	0.00	0.00
8.1.2.9 TRANSFERENCIAS, ASIGNACIONES, SUBSIDIOS Y SUBVENCIONES, Y PENSIONES Y	0.00	149,845,695.32	12,949,562.94	0.00	0.00	136,896,132.38
8.1.3 MODIFICACIONES A LA LEY DE INGRESOS ESTIMADA	455,793.96	0.00	3,900.82	0.00	459,694.78	0.00
8.1.3.5 PRODUCTOS	6,876.45	0.00	3,900.82	0.00	10,777.27	0.00
8.1.3.6 APROVECHAMIENTOS	448,917.51	0.00	0.00	0.00	448,917.51	0.00
8.1.4 LEY DE INGRESOS DEVENGADA	0.00	99,940.00	13,053,403.76	12,953,463.76	0.00	0.00
8.1.4.5 PRODUCTOS	0.00	0.00	3,900.82	3,900.82	0.00	0.00
8.1.4.6 APROVECHAMIENTOS	0.00	99,940.00	99,940.00	0.00	0.00	0.00
8.1.4.9 TRANSFERENCIAS, ASIGNACIONES, SUBSIDIOS Y SUBVENCIONES, Y PENSIONES Y	0.00	0.00	12,949,562.94	12,949,562.94	0.00	0.00
8.1.5 LEY DE INGRESOS RECAUDADA	0.00	25,303,388.64	0.00	13,053,403.76	0.00	38,356,792.40
8.1.5.5 PRODUCTOS	0.00	6,876.45	0.00	3,900.82	0.00	10,777.27
8.1.5.6 APROVECHAMIENTOS	0.00	348,977.51	0.00	99,940.00	0.00	448,917.51
8.1.5.9 TRANSFERENCIAS, ASIGNACIONES, SUBSIDIOS Y SUBVENCIONES, Y PENSIONES Y	0.00	24,947,534.68	0.00	12,949,562.94	0.00	37,897,097.62
8.2 PRESUPUESTO DE EGRESOS	0.00	0.00	38,026,284.60	38,026,284.60	0.00	0.00
8.2.1 PRESUPUESTO DE EGRESOS APROBADO	0.00	174,793,230.00	0.00	0.00	0.00	174,793,230.00
8.2.1.1 SERVICIOS PERSONALES	0.00	105,955,991.30	0.00	0.00	0.00	105,955,991.30
8.2.1.2 MATERIALES Y SUMINISTROS	0.00	5,096,820.69	0.00	0.00	0.00	5,096,820.69
8.2.1.3 SERVICIOS GENERALES	0.00	15,558,951.36	0.00	0.00	0.00	15,558,951.36
8.2.1.4 TRANSFERENCIAS, ASIGNACIONES, SUBSIDIOS Y OTRAS AYUDAS	0.00	48,181,466.65	0.00	0.00	0.00	48,181,466.65
8.2.2 PRESUPUESTO DE EGRESOS POR EJERCER	17,950,227.39	0.00	1,907,699.97	2,211,246.31	17,646,681.05	0.00
8.2.2.1 SERVICIOS PERSONALES	0.00	0.00	1,139,782.87	1,139,782.87	0.00	0.00
8.2.2.2 MATERIALES Y SUMINISTROS	4,572,088.11	0.00	454,436.28	485,802.62	4,540,721.77	0.00
8.2.2.3 SERVICIOS GENERALES	13,378,139.28	0.00	313,480.82	585,660.82	13,105,959.28	0.00
8.2.3 MODIFICACIONES AL PRESUPUESTO DE EGRESOS APROBADO	0.00	0.00	1,907,699.97	1,907,699.97	0.00	0.00
8.2.3.1 SERVICIOS PERSONALES	0.00	519,448.84	1,659,231.71	1,139,782.87	0.00	0.00
8.2.3.2 MATERIALES Y SUMINISTROS	0.00	-266,193.50	185,242.78	454,436.28	0.00	0.00
8.2.3.3 SERVICIOS GENERALES	0.00	-253,255.34	60,225.48	313,480.82	0.00	0.00
8.2.4 PRESUPUESTO DE EGRESOS COMPROMETIDO	133,991,723.42	0.00	303,546.34	11,270,774.40	123,024,495.36	0.00
8.2.4.1 SERVICIOS PERSONALES	93,774,701.21	0.00	-519,448.84	6,379,357.00	86,875,895.37	0.00
8.2.4.2 MATERIALES Y SUMINISTROS	0.00	0.00	297,559.84	297,559.84	0.00	0.00
8.2.4.3 SERVICIOS GENERALES	65,800.00	0.00	525,435.34	578,735.34	12,500.00	0.00
8.2.4.4 TRANSFERENCIAS, ASIGNACIONES, SUBSIDIOS Y OTRAS AYUDAS	40,151,222.21	0.00	0.00	4,015,122.22	36,136,099.99	0.00
8.2.5 PRESUPUESTO DE EGRESOS DEVENGADO	0.00	0.00	11,270,774.40	11,270,774.40	0.00	0.00

GRI



INSTITUTO ELECTORAL Y DE PARTICIPACION CIUDADANA DE TABASCO


BALANZA DE COMPROBACIÓN DEL 1 AL 31 DE MARZO DE 2020


CONCEPTO	SALDOS ANTERIORES		MOVIMIENTOS		SALDOS ACTUALES	
	DEUDOR	ACREEDOR	DEUDOR	ACREEDOR	DEUDOR	ACREEDOR
8.2.5.1 SERVICIOS PERSONALES	0.00	0.00	6,379,357.00	6,379,357.00	0.00	0.00
8.2.5.2 MATERIALES Y SUMINISTROS	0.00	0.00	297,559.84	297,559.84	0.00	0.00
8.2.5.3 SERVICIOS GENERALES	0.00	0.00	578,735.34	578,735.34	0.00	0.00
8.2.5.4 TRANSFERENCIAS, ASIGNACIONES, SUBSIDIOS Y OTRAS AYUDAS	0.00	0.00	4,015,122.22	4,015,122.22	0.00	0.00
8.2.6 PRESUPUESTO DE EGRESOS EJERCIDO	280,843.11	0.00	11,270,774.40	11,365,789.52	185,827.99	0.00
8.2.6.1 SERVICIOS PERSONALES	260,253.77	0.00	6,379,357.00	6,639,610.77	0.00	0.00
8.2.6.2 MATERIALES Y SUMINISTROS	10,573.35	0.00	297,559.84	296,914.10	11,219.09	0.00
8.2.6.3 SERVICIOS GENERALES	10,015.99	0.00	578,735.34	414,142.43	174,608.90	0.00
8.2.6.4 TRANSFERENCIAS, ASIGNACIONES, SUBSIDIOS Y OTRAS AYUDAS	0.00	0.00	4,015,122.22	4,015,122.22	0.00	0.00
8.2.7 PRESUPUESTO DE EGRESOS PAGADO	22,570,436.08	0.00	11,365,789.52	0.00	33,936,225.60	0.00
8.2.7.1 SERVICIOS PERSONALES	12,440,485.16	0.00	6,639,610.77	0.00	19,080,095.93	0.00
8.2.7.2 MATERIALES Y SUMINISTROS	247,965.73	0.00	296,914.10	0.00	544,879.83	0.00
8.2.7.3 SERVICIOS GENERALES	1,851,740.75	0.00	414,142.43	0.00	2,265,883.18	0.00
8.2.7.4 TRANSFERENCIAS, ASIGNACIONES, SUBSIDIOS Y OTRAS AYUDAS	8,030,244.44	0.00	4,015,122.22	0.00	12,045,366.66	0.00
TOTAL	473,725,176.18	473,725,176.18	113,858,658.28	113,858,658.28	486,473,568.52	486,473,568.52


Villahermosa, Tabasco a 30 de Abril de 2020

"Bajo protesta de decir verdad declaramos que los Estados Financieros y sus notas, son razonablemente correctos y son responsabilidad del emisor".


 LIC. ROBERTO FERRER LOPEZ
 SECRETARIO EJECUTIVO

REVISÓ

 LIC. VICTOR MANUEL ACOSTA GUZMÁN
 SUBDIRECTOR DE ADMINISTRACIÓN


 LIC. JUAN MANUEL SEGURA GUZMÁN
 DIRECTOR EJECUTIVO DE ADMINISTRACIÓN


 LIC. YADIRA HERNÁNDEZ GARCÍA
 ENCARGADA DE DESPACHO DE LA COORDINACIÓN DE RECURSOS FINANCIEROS