



INSTITUTO ELECTORAL Y DE PARTICIPACION CIUDADANA DE TABASCO

ESTADO DE ACTIVIDADES
DEL 1 DE ENERO AL 31 DE MARZO DE 2018

PESOS MEXICANOS

	31-Mar-2018	28-Feb-2018
INGRESOS Y OTROS BENEFICIOS		
INGRESOS DE GESTIÓN		
PRODUCTOS	\$ 205,446.16	\$ 107,059.37
APROVECHAMIENTOS DE TIPO CORRIENTE	\$ 27,001.26	\$ 22,099.87
PARTICIPACIONES, APORTACIONES, TRANSFERENCIAS, ASIGNACIONES, SUBSIDIOS Y OTRAS AYUDAS		
TRANSFERENCIAS, ASIGNACIONES, SUBSIDIOS Y OTRAS AYUDA	\$ 145,876,966.20	\$ 67,815,936.53
TOTAL DE INGRESOS Y OTROS BENEFICIOS	\$ 146,109,413.62	\$ 67,945,095.77
GASTOS Y OTRAS PÉRDIDAS		
GASTOS DE FUNCIONAMIENTO		
SERVICIOS PERSONALES	\$ 38,950,394.76	\$ 24,822,358.52
MATERIALES Y SUMINISTROS	\$ 26,521,123.33	\$ 1,819,070.88
SERVICIOS GENERALES	\$ 8,039,572.88	\$ 4,523,404.65
TRANSFERENCIAS, ASIGNACIONES, SUBSIDIOS Y OTRAS AYUDAS		
AYUDAS SOCIALES	\$ 22,286,813.00	\$ 14,524,542.00
PARTICIPACIONES Y APORTACIONES		
CONVENIOS	\$ 144,000.00	\$ 144,000.00
OTROS GASTOS Y PÉRDIDAS EXTRAORDINARIAS		
ESTIMACIONES, DEPRECIACIONES, DETERIOROS, OBSOLESCENCIA Y AMORTIZACIONES	\$ 1,634,031.28	\$ 1,050,039.40
TOTAL DE GASTOS Y OTRAS PÉRDIDAS	\$ 97,575,935.25	\$ 46,883,415.45
RESULTADOS DEL EJERCICIO (AHORRO/DESAHORRO)	\$ 48,533,478.37	\$ 21,061,680.32


Villahermosa, Tabasco a 30 de Abril de 2018

"Bajo protesta de decir verdad declaramos que los Estados Financieros y sus notas, son razonablemente correctos y son responsabilidad del emisor".


LIC. ROBERTO FÉLIX LÓPEZ
SECRETARIO EJECUTIVO

REVISÓ

LCP y MAE LORIANEIDA PULIDO
ENCARGADA DE DESPACHO DE LA SUBDIRECCIÓN DE ADMINISTRACIÓN


LCP. MARÍA ANTONIETA ÁLVAREZ CERVANTES
ENCARGADA DE DESPACHO DE LA DIRECCIÓN EJECUTIVA DE ADMINISTRACIÓN

ELABORÓ

LCP. YADIRA HERNÁNDEZ GARCÍA
ENCARGADA DE DESPACHO DE LA COORDINACIÓN DE RECURSOS FINANCIEROS



INSTITUTO ELECTORAL Y DE PARTICIPACION CIUDADANA DE TABASCO

ESTADO DE SITUACIÓN FINANCIERA
AL 31 DE MARZO DE 2018

	31-Mar-2018	28-Feb-2018		31-Mar-2018	28-Feb-2018
ACTIVO			PASIVO		
ACTIVO CIRCULANTE			PASIVO CIRCULANTE		
EFFECTIVO Y EQUIVALENTES	94,300,411.89	55,089,320.64	CUENTAS POR PAGAR A CORTO PLAZO	\$ 17,237,662.25	\$ 18,162,314.99
DERECHOS A RECIBIR EFECTIVO O EQUIVALENTES	2,159,021.01	1,668,634.59	TOTAL DE PASIVO CIRCULANTE	\$ 17,237,662.25	\$ 18,162,314.99
DERECHOS A RECIBIR BIENES O SERVICIOS	152,858.30	12,894,849.01	TOTAL DE PASIVO	\$ 17,237,662.25	\$ 18,162,314.99
ALMACENES	697,097.71	586,331.65	HACIENDA PÚBLICA/ PATRIMONIO		
TOTAL DE ACTIVO CIRCULANTE	97,309,388.91	70,239,135.89	HACIENDA PÚBLICA /PATRIMONIO GENERADO		
ACTIVO NO CIRCULANTE			RESULTADO DEL EJERCICIO (AHORRO/ DESAHORRO)	\$ 48,533,478.37	\$ 21,061,680.32
BIENES INMUEBLES, INFRAESTRUCTURA Y CONSTRUCCIONES EN PROCESO	35,475,645.07	35,475,645.07	RESULTADOS DE EJERCICIOS ANTERIORES	\$ 87,814,746.04	\$ 87,848,209.21
BIENES MUEBLES	46,136,136.70	46,123,806.86	RECTIFICACIONES DE RESULTADOS DE EJERCICIOS ANTERIORES	-\$ 3,497,256.17	-\$ 3,495,135.00
ACTIVOS INTANGIBLES	8,360,786.69	8,347,816.70	TOTAL DE HACIENDA PÚBLICA/ PATRIMONIO	\$ 132,850,968.24	\$ 105,414,754.53
DEPRECIACIÓN, DETERIORO Y AMORTIZACIÓN ACUMULADA DE BIENES	(37,406,226.88)	(36,822,235.00)			
OTROS ACTIVOS NO CIRCULANTES	212,900.00	212,900.00			
TOTAL DE ACTIVO NO CIRCULANTE	52,779,241.58	53,337,933.63			
TOTAL DE ACTIVOS	\$ 150,088,630.49	\$ 123,577,069.52	TOTAL DE PASIVO Y HACIENDA PÚBLICA/PATRIMONIO	\$ 150,088,630.49	\$ 123,577,069.52

Villahermosa, Tabasco a 30 de Abril de 2018

"Bajo protesta de decir verdad declaramos que los Estados Financieros y sus notas, son razonablemente correctos y son responsabilidad del emisor".


LIC. ROBERTO CLAY KOPPEZ
SECRETARIO EJECUTIVO


LCP. MARÍA ANTONIETA ÁLVAREZ CERVANTES
ENCARGADA DE DESPACHO DE LA DIRECCIÓN EJECUTIVA DE ADMINISTRACIÓN

REVISÓ

LCP y MAE LORIBEN JESÚS SOLÍS
ENCARGADA DE DESPACHO DE LA SUBDIRECCIÓN DE ADMINISTRACIÓN

ELABORÓ

LCP. YADIRA HERNÁNDEZ GARCÍA
ENCARGADA DE DESPACHO DE LA COORDINACIÓN DE RECURSOS FINANCIEROS



INSTITUTO ELECTORAL Y DE PARTICIPACION CIUDADANA DE TABASCO

ESTADO DE VARIACIONES DE LA HACIENDA PÚBLICA DEL 1 DE ENERO AL 31 DE MARZO DE 2018

PESOS MEXICANOS

Concepto	Hacienda Pública / Patrimonio Contribuido	Hacienda Pública / Patrimonio Generado de Ejercicios Anteriores	Hacienda Pública / Patrimonio Generado del Ejercicio	Exceso o Insuficiencia en la Actualización de la Hacienda Pública / Patrimonio	TOTAL
Hacienda Pública / Patrimonio Contribuido Neto de 2017					
Aportaciones					
Donaciones de Capital					
Actualización de la Hacienda Pública/ Patrimonio					
Hacienda Pública / Patrimonio Generado Neto de 2017		\$ 84,353,710.37	\$ 35,201,659.38		\$ 119,555,369.75
Resultados del Ejercicio: (Ahorro/ Desahorro)			\$ 35,201,659.38		\$ 35,201,659.38
Resultados de Ejercicios Anteriores		\$ 87,848,845.37			\$ 87,848,845.37
Revalúos					
Reservas					
Rectificaciones de Resultados de Ejercicios Anteriores		-\$ 3,495,135.00			-\$ 3,495,135.00
Exceso o Insuficiencia en la Actualización de la Hacienda Pública / Patrimonio Neto de 2017					
Resultado por Posición Monetaria					
Resultado por Tenencia de Activos no Monetarios					
Hacienda Pública / Patrimonio Neto Final de 2017		\$ 84,353,710.37	\$ 35,201,659.38		\$ 119,555,369.75
Cambios en la Hacienda Pública / Patrimonio Contribuido Neto de 2018					
Aportaciones					
Donaciones de Capital					
Actualización de la Hacienda Pública/ Patrimonio					
Cambios en la Hacienda Pública / Patrimonio Contribuido Neto de 2018		-\$ 34,099.33	\$ 13,329,697.82		\$ 13,295,598.49
Resultados del Ejercicio: (Ahorro/ Desahorro)			\$ 48,533,478.37		\$ 48,533,478.37
Resultados de Ejercicios Anteriores		-\$ 34,099.33	-\$ 35,201,659.38		-\$ 35,235,758.71
Revalúos					
Reservas					
Rectificaciones de Resultados de Ejercicios Anteriores			-\$ 2,121.17		-\$ 2,121.17
Cambios en el Exceso o Insuficiencia en la Actualización de la Hacienda Pública / Patrimonio Neto de 2018					
Resultado por Posición Monetaria					
Resultado por Tenencia de Activos no Monetarios					
Hacienda Pública / Patrimonio Neto Final de 2018		\$ 84,319,611.04	\$ 48,531,357.20		\$ 132,850,968.24


Villahermosa, Tabasco a 30 de Abril de 2018

"Bajo protesta de decir verdad declaramos que los Estados Financieros y sus notas, son razonablemente correctos y son responsabilidad del emisor".



LIC. ROBERTO REYES LÓPEZ
SECRETARIO EJECUTIVO

REVISÓ


LCP y MAE L. ORIAN DE LA CRUZ
ENCARGADA DE DESPACHO DE LA SUBDIRECCIÓN DE ADMINISTRACIÓN


LCP. MARÍA ANTONIETA ÁLVAREZ CERVANTES
ENCARGADA DE DESPACHO DE LA DIRECCIÓN EJECUTIVA DE ADMINISTRACIÓN

ELABORÓ


LCP. YADIRA HERNÁNDEZ GARCÍA
ENCARGADA DE DESPACHO DE LA COORDINACIÓN DE RECURSOS FINANCIEROS



INSTITUTO ELECTORAL Y DE PARTICIPACION CIUDADANA DE TABASCO

ESTADO DE CAMBIOS EN LA SITUACIÓN FINANCIERA DEL 1 AL 31 DE MARZO DE 2018

PESOS MEXICANOS

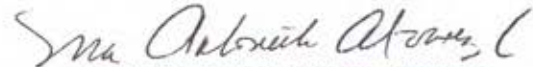
	Origen	Aplicación
ACTIVO		
ACTIVO CIRCULANTE		
EFFECTIVO Y EQUIVALENTES	\$ 0.00	\$ 39,211,091.25
DERECHOS A RECIBIR EFECTIVO O EQUIVALENTES	\$ 0.00	\$ 490,386.42
DERECHOS A RECIBIR BIENES O SERVICIOS	\$ 12,741,990.71	\$ 0.00
ALMACENES	\$ 0.00	\$ 110,766.06
ACTIVO NO CIRCULANTE		
BIENES MUEBLES	\$ 0.00	\$ 12,329.84
ACTIVOS INTANGIBLES	\$ 0.00	\$ 12,969.99
DEPRECIACIÓN, DETERIORO Y AMORTIZACIÓN ACUMULADA DE BIENES	\$ 583,991.88	\$ 0.00
PASIVO		
PASIVO CIRCULANTE		
CUENTAS POR PAGAR A CORTO PLAZO	\$ 0.00	\$ 924,652.74
HACIENDA PÚBLICA/ PATRIMONIO		
HACIENDA PÚBLICA /PATRIMONIO GENERADO		
RESULTADO DEL EJERCICIO (AHORRO/ DESAHORRO)	\$ 27,471,798.05	\$ 0.00
RESULTADOS DE EJERCICIOS ANTERIORES	\$ 0.00	\$ 33,463.17
RECTIFICACIONES DE RESULTADOS DE EJERCICIOS ANTERIORES	\$ 0.00	\$ 2,121.17

Villahermosa, Tabasco a 30 de Abril de 2018

"Bajo protesta de decir verdad declaramos que los Estados Financieros y sus notas, son razonablemente correctos y son responsabilidad del emisor".



LIC. ROBERTO FÉLIX LÓPEZ
SECRETARIO EJECUTIVO



LCP. MARÍA ANTONIETA ÁLVAREZ CERVANTES
ENCARGADA DE DESPACHO DE LA DIRECCIÓN
EJECUTIVA DE ADMINISTRACIÓN

REVISÓ



LCP. y MAE. LORENA DEL REAL BALDO
ENCARGADA DE DESPACHO DE LA SUBDIRECCIÓN DE
ADMINISTRACIÓN

ELABORÓ



LCP. YADIRA HERNÁNDEZ GARCÍA
ENCARGADA DE DESPACHO DE LA COORDINACIÓN DE
RECURSOS FINANCIEROS



INSTITUTO ELECTORAL Y DE PARTICIPACIÓN CIUDADANA DE TABASCO

DIRECCION EJECUTIVA DE ADMINISTRACIÓN
COORDINACION DE RECURSOS FINANCIEROS

ESTADO DE FLUJOS DE EFECTIVO
DEL 1 AL 31 DE MARZO DE 2018

	Marzo 2018	Febrero 2018
Flujos de Efectivo de las Actividades de Operación		
Origen	78,164,317.85	32,455,709.18
Impuestos		
Cuotas y Aportaciones de Seguridad Social		
Contribuciones de mejoras		
Derechos		
Productos de Tipo Corriente	98,386.79	56,396.92
Aprovechamientos de Tipo Corriente	4,901.39	16,786.63
Ingresos por Venta de Bienes y Servicios		
Ingresos no Comprendidos en las Fracciones de la Ley de Ingresos Causados en Ejercicios Fiscales Anteriores		
Pendientes de Liquidación o Pago		
Participaciones y Aportaciones		
Transferencias, Asignaciones y Subsidios y Otras Ayudas	78,061,029.67	32,382,525.63
Otros Orígenes de Operación		
Aplicación	50,692,519.80	24,501,409.15
Servicios Personales	14,128,036.24	12,891,875.17
Materiales y Suministros	24,702,052.45	1,010,953.93
Servicios Generales	3,516,168.23	2,447,404.51
Transferencias Internas y Asignaciones al Sector Público		
Transferencias al resto del Sector Público		
Subsidios y Subvenciones		
Ayudas Sociales	7,762,271.00	7,446,271.00
Pensiones y Jubilaciones		
Transferencias a Fideicomisos, Mandatos y Contratos Análogos		
Transferencias a la Seguridad Social		
Donativos		
Transferencias al Exterior		
Participaciones		
Aportaciones		
Convenios		144,000.00
Otras Aplicaciones de Operación	583,991.88	560,904.54
Flujos Netos de Efectivo por Actividades de Operación	27,471,798.05	7,954,300.03
Flujo de Efectivo de las Actividades de Inversión		
Origen	583,991.88	564,436.74
Bienes Inmuebles, Infraestructura y Construcciones en Proceso		
Bienes Muebles	-	3,532.20
Otros Orígenes de Inversión	583,991.88	560,904.54
Aplicación	25,299.83	1,783,462.22
Bienes Inmuebles, Infraestructura y Construcciones en Proceso		
Bienes Muebles	12,329.84	1,782,432.00
Otras Aplicaciones de Inversión	12,969.99	1,030.22
Flujos netos de Efectivo por Actividades de Inversión	558,692.05	-1,219,025.48



INSTITUTO ELECTORAL Y DE PARTICIPACIÓN CIUDADANA DE TABASCO

DIRECCION EJECUTIVA DE ADMINISTRACIÓN
COORDINACION DE RECURSOS FINANCIEROS

ESTADO DE FLUJOS DE EFECTIVO
DEL 1 AL 31 DE MARZO DE 2018

	Marzo 2018	Febrero 2018
Flujo de Efectivo de las Actividades de Financiamiento		
Origen	12,251,604.29	14,792,952.09
Endeudamiento Neto		
Interno		
Externo		
Otros Origenes de Financiamiento	12,251,604.29	14,792,952.09
Aplicación	1,071,003.14	1,521,507.47
Servicios de la Deuda		
Interno		
Externo		
Otras Aplicaciones de Financiamiento	1,071,003.14	1,521,507.47
Flujos netos de Efectivo por Actividades de Financiamiento	11,180,601.15	13,271,444.62
Incremento/Disminución Neta en el Efectivo y Equivalentes al Efectivo	39,211,091.25	20,006,719.17
Efectivo y Equivalentes al Efectivo al Inicio del Ejercicio	55,089,320.64	35,082,601.47
Efectivo y Equivalentes al Efectivo al Final del Ejercicio	94,300,411.89	55,089,320.64

Villahermosa, Tabasco a 30 de Abril de 2018

"Bajo protesta de decir verdad declaramos que los Estados Financieros y sus notas, son razonablemente correctos y son responsabilidad del emisor."



LIC. ROBERTO FÉLIX LÓPEZ
SECRETARIO EJECUTIVO



LCP MARIA ANTONIETA ALVAREZ CERVANTES
ENCARGADA DE DESPACHO DE LA DIRECCIÓN EJECUTIVA
DE ADMINISTRACIÓN



REVISÓ

LCP. Y MAE LORIENTECLE PULIDO
ENCARGADA DE DESPACHO DE LA SUBDIRECCIÓN
DE ADMINISTRACIÓN



ELABORÓ

LCP. YADIRA HERNÁNDEZ GARCÍA
ENCARGADA DE DESPACHO DE LA COORDINACIÓN
DE RECURSOS FINANCIEROS



INSTITUTO ELECTORAL Y DE PARTICIPACIÓN CIUDADANA DE TABASCO

DIRECCION DE ADMINISTRACIÓN
COORDINACION DE RECURSOS FINANCIEROS

INFORME SOBRE PASIVOS CONTINGENTES AL 31 DE MARZO DE 2018

PASIVO CONTINGENTE POR PROCESOS JURÍDICOS

Con base en lo dispuesto en el Título Cuarto, Capítulo I, artículo 46, fracción I, inciso d) de la Ley General de Contabilidad Gubernamental y en cumplimiento al capítulo VII, apartado III, inciso G) del Manual de Contabilidad Gubernamental emitido por el Consejo Nacional de Armonización Contable, se informa que el Instituto Electoral y de Participación Ciudadana de Tabasco, cuenta con 8 juicios en material laboral pendientes de resolución; los cuales en caso de dictarse sentencia condenatorias, pueden incidir en los resultados futuros de la entidad. Es importante señalar que el importe total estimado al 31 de marzo de 2018, es por la cantidad de \$27,877,735.04 (Veintisiete millones ochocientos setenta y siete mil setecientos treinta y cinco pesos 04/100 M.N.), según "Informe de Juicios Laborales con Análisis y Cuantificación de Riesgos" emitido por el abogado laborista contratado por éste Instituto Electoral, dicho importe se encuentran registrado en Cuentas de Orden y su integración se muestra a continuación:A1

Autoridad	Expediente	Estimación en caso de Laudo Condenatorio
Tribunal de Conciliación y Arbitraje	040/2002	815,122.93
Tribunal de Conciliación y Arbitraje	055/2002	53,397.00
Junta Local de Conciliación y Arbitraje	1365/2006	24,031,795.00
Tribunal Electoral de Tabasco	TET-JL- 01/2014-I	2,165,120.03
Tribunal Electoral de Tabasco	TET-JL- 02/2014-II	113,770.50
Tribunal de Conciliación y Arbitraje	306/2015	383,797.60
Tribunal Electoral de Tabasco y Tribunal de Conciliación y Arbitraje	TET-JL- 01/2017-III y 121/2017	211,167.00
Tribunal Electoral de Tabasco	TET-JL- 02/2017-I	103,564.98
TOTAL		\$ 27,877,735.04

Villahermosa, Tabasco a 30 de abril de 2018

"Bajo protesta de decir verdad declaramos que los Estados Financieros y sus notas, son razonablemente correctos y son responsabilidad del emisor."


LIC. ROBERTO FÉLIX LÓPEZ
SECRETARIO EJECUTIVO


LCP MARIA ANTONIETA ALVAREZ CERVANTES
ENCARGADA DE DESPACHO DE LA DIRECCIÓN
EJECUTIVA DE ADMINISTRACIÓN


REVISÓ
LCP. Y MAE. LORIEN DE CLE PÚLIDO
ENCARGADA DE DESPACHO DE LA SUBDIRECCIÓN DE
ADMINISTRACIÓN


ELABORÓ
LCP. YADIRA HERNÁNDEZ GARCÍA
ENCARGADA DE DESPACHO DE LA COORDINACIÓN DE
RECURSOS FINANCIEROS



INSTITUTO ELECTORAL Y DE PARTICIPACIÓN CIUDADANA DE TABASCO

DIRECCION EJECUTIVA DE ADMINISTRACIÓN

COORDINACIÓN DE RECURSOS FINANCIEROS

NOTAS A LOS ESTADOS FINANCIEROS

En cumplimiento a los artículos 46 fracción I, inciso g) y 49 de la Ley General de Contabilidad Gubernamental y conforme a las "Normas y Metodología para la Emisión de Información Financiera y Estructura de los Estados Financieros Básicos del Ente Público y Características de sus Notas" emitidas por el Consejo Nacional de Armonización Contable, se presentan las Notas a los Estados Financieros del Instituto Electoral y de Participación Ciudadana de Tabasco, por el mes de marzo de 2018:

I. NOTAS DE DESGLOSE

1) NOTAS AL ESTADO DE SITUACIÓN FINANCIERA

ACTIVO

El activo se compone de los fondos, valores, derechos y bienes cuantificados en términos monetarios, los cuales controla y dispone el Instituto Electoral y de Participación Ciudadana de Tabasco para la consecución de sus objetivos, este se integra como sigue:

ACTIVO CIRCULANTE

Efectivo y Equivalentes

El rubro de Efectivo y Equivalentes al 31 de marzo de 2018, suma un monto de **\$94,300,411.89** (Noventa y cuatro millones trescientos mil cuatrocientos once pesos 89/100 M.N.), y representa el 96.91% del activo circulante, los cuales son administrados principalmente a través de cuentas de cheques e inversiones.

Sub-Cuenta	Nombre	Saldo al 31/03/2018
1.1.1.1	Efectivo	204,000.00
1.1.1.2	Banco/Tesoreria	89,764,727.66
1.1.1.2.1	Bancos	89,764,727.66
1.1.1.4	Inversiones Temporales (Hasta 3 meses)	4,331,684.23
1.1.1.4.1	Banco Inversiones	4,331,684.23
Total Efectivo y Equivalentes		94,300,411.89



INSTITUTO ELECTORAL Y DE PARTICIPACIÓN CIUDADANA DE TABASCO
DIRECCION EJECUTIVA DE ADMINISTRACIÓN
COORDINACIÓN DE RECURSOS FINANCIEROS
NOTAS A LOS ESTADOS FINANCIEROS

El Fondo Fijo de Caja se encuentra asignado a la [REDACTED] responsable del área de Caja del Instituto Electoral por la cantidad de **\$90,000.00 (Noventa mil pesos 00/100 M.N.)**, es autorizado por el Secretario Ejecutivo del mismo Órgano Electoral, de acuerdo al numeral 2.4.1 Ministración de Recursos para Fondo Revolvente, del Manual de Normas Presupuestarias y Administrativas para el Control del Ejercicio Presupuestal vigente, durante el mes de marzo de 2018 se realizó un depósito en efectivo por reintegro al fondo fijo de caja del Instituto Electoral, con motivo de la observación realizada por el LCP. Miguel Armando Vélez Téllez por la cantidad de **\$10,000.00 (Diez mil pesos 00/100M.N.)** disminuyendo el importe del fondo fijo y los fondos fijos revolventes asignados a los Vocales Ejecutivos de las Juntas Electorales Distritales por **\$63,000.00 (Sesenta y tres mil pesos 00/100M.N.)** y fondos fijos revolventes asignados a los Vocales Ejecutivos de las Juntas Electorales Municipales por **\$51,000.00 (Cincuenta y un mil pesos 00/100M.N.)** para cubrir los gastos menores generados con motivo del Proceso Electoral Ordinario 2017 – 2018.

El recurso concentrado en cuenta corriente del contrato [REDACTED] de la Cuenta Bancaria No. [REDACTED] Banamex, corresponde a la disponibilidad financiera para cubrir los pasivos de ejercicios anteriores y los gastos operativos ordinarios del presente ejercicio que se encuentran registrados en las cuentas de pasivo.

Se informa que al 31 de marzo de 2018 la cuenta corriente [REDACTED] Banamex presenta en conciliación bancaria 27 cheques que hacen un total de **\$216,986.21 (Doscientos dieciséis mil novecientos ochenta y seis mil pesos 21/100 M.N.)** y 3 transferencias electrónicas con un importe de **\$54,496.17 (Cincuenta y cuatro mil cuatrocientos noventa y seis pesos 17/100 M.N.)** de los cuales los cheques números 31441,31442,31447,31450,31451,31452,31453,31454,31456,31457,31458,31460 y 31461 por un importe total de **\$65,829.90 (Sesenta y cinco mil ochocientos veintinueve pesos 90/100 M.N.)**, no se entregaron a los beneficiarios porque los mismos no se presentaron a recogerlos ante este Organismo Electoral, el resto de los cheques por un importe total de **\$151,156.31 (Ciento cincuenta y un mil ciento cincuenta y seis pesos 31/100 M.N.)**, se entregaron a los beneficiarios pero los mismos no se cobraron ante la institución bancaria, por lo anterior, si se reincorpora los importes de los cheques no entregados al rubro de efectivo, en libros se tiene un saldo en la cuenta de bancos por **\$89,525,729.76 (Ochenta y nueve millones quinientos veinticinco mil setecientos veintinueve pesos 76/100 M.N.)**, en base a las Normas de Presentación de "Efectivo y Equivalente de Efectivo" de las NIF C-1, de las Normas de Información Financiera del Consejo Mexicano para la Investigación y Desarrollo de Normas de Información Financiera, de aplicación supletoria al Marco Conceptual de Contabilidad Gubernamental aprobado por el CONAC.

La cuenta de cheque [REDACTED] Banamex del contrato [REDACTED] es del orden de **\$20,000.25 (Veinte mil pesos 25/100 M.N.)**. Durante este mes no se realizó movimiento alguno.

Las inversiones financieras del contrato [REDACTED] correspondiente a la cuenta de inversión [REDACTED] Banamex, son Inversiones a la Vista en Moneda Nacional con saldo al 31 de marzo de 2018 de **\$0.00 (Cero pesos 00/100 M.N.)**, dicha cuenta genera rendimientos diarios de acuerdo al saldo de la Inversión, misma que no tiene riesgo y el recurso está disponible en días hábiles de lunes a viernes con amplio horario de 9:00 a 15:00 Horas. Sin embargo, no se efectuaron movimientos durante el mes de enero de la presente anualidad.

El recurso concentrado en Bancos, en la Cuenta Bancaria No. [REDACTED] y las Inversiones identificadas con el Contrato No. [REDACTED] corresponden al patrimonio en efectivo procedente de economías de ejercicios anteriores e ingresos por rendimientos financieros. Las inversiones financieras de estos recursos se colocaron a través del Banco Nacional de México, S.A. en una sociedad de inversión que invierte mayoritariamente en instrumentos de deuda a corto plazo denominado con clave de pizarra BNMGB1



INSTITUTO ELECTORAL Y DE PARTICIPACIÓN CIUDADANA DE TABASCO
DIRECCION EJECUTIVA DE ADMINISTRACIÓN
COORDINACIÓN DE RECURSOS FINANCIEROS
NOTAS A LOS ESTADOS FINANCIEROS

(Inversión Horizontal, S.A. de C.V.), para personas morales, contribuyentes y no contribuyentes, representado en los siguientes valores:

Emisora	Serie	Tipo de Inversión	Tipo de Riesgo	Cantidad de Valores	Precio de Mercado	Valor de Mercado
BNMGUB1	C1-A	Corto Plazo	Bajo	2,185,935	1.98161	\$ 4,331,683.77
INV. EMPRE						\$ 0.46
						\$ 4,331,684.23

El cual al 31 de marzo de 2018 generó intereses.

Con motivo del ajuste de salario solicitado por los Consejeros Electorales en Sesión Extraordinaria celebrada por el Consejo Estatal de este Instituto, el 25 de octubre del 2017, el Instituto Electoral abrió la cuenta No. [REDACTED], en el Banco Nacional de México, S.A. (BANAMEX). Según escrito de fecha 26 de octubre de 2017 expedido por el banco BANAMEX al 31 de marzo de 2018 presenta un saldo de \$218,997.65 (Doscientos dieciocho mil novecientos noventa y siete pesos 65/100 M.N.)

Derechos a recibir Efectivo y Equivalentes

Este rubro del activo circulante al 31 de marzo de 2018, presenta un saldo de \$2,159,021.01 (Dos millones ciento cincuenta y nueve mil veintidós pesos 01/100 M.N.), que representa el 2.22% del activo circulante y se integra como se muestra a continuación:



INSTITUTO ELECTORAL Y DE PARTICIPACIÓN CIUDADANA DE TABASCO

DIRECCION EJECUTIVA DE ADMINISTRACIÓN

COORDINACIÓN DE RECURSOS FINANCIEROS

NOTAS A LOS ESTADOS FINANCIEROS

Nombre	Saldo al 31/03/2018	Vencimiento en días		
		90	180	365
Cuentas por Cobrar a Corto Plazo				
Transferencia, Asignaciones, Subsidios y Otras Ayudas	475,054.22	475,054.22	0.00	0.00
Total	475,054.22	475,054.22	0.00	0.00
Deudores Diversos por cobrar a Corto Plazo				
Deudores Diversos por Gastos a Comprobar	324,000.00	324,000.00	0.00	0.00
Deudores Diversos por Viáticos a Comprobar	214,448.01	214,448.01	0.00	0.00
Deudores Diversos por Responsabilidades Administrativas	2,436.00	2,436.00	0.00	0.00
Deudores Diversos por Impuestos por Recuperar	3,381.39	678.39	2,703.00	0.00
Deudores Diversos por Otros Conceptos	293,490.75	293,490.75	0.00	0.00
Total	837,756.15	835,053.15	2,703.00	0.00
Ingresos por Recuperar a Corto Plazo				
Aprovechamientos	2,143.32	2,143.32	0	0
Total	2,143.32	2,143.32	0.00	0.00
Otros Derechos a Recibir Efectivo o Equivalente a Corto Plazo				
Depósito en Garantía por Arrendamiento de Inmuebles	750,760.76	267,513.39	392,816.14	90,431.23
Otros Depósitos en Garantía por Servicios	93,306.56	14,217.00	23,874.00	55,215.56
Total	844,067.32	281,730.39	416,690.14	145,646.79
Total Derechos a Recibir Efectivo y Equivalente	2,159,021.01	1,593,981.08	419,393.14	145,646.79

El saldo en *Transferencias, Asignaciones y Subsidios* corresponden a las Asignaciones Presupuestarias para cubrir el Gasto de Aportación Institucional para pago de cuotas I.S.S.E.T. correspondiente a la segunda quincena del mes de febrero de 2018.



INSTITUTO ELECTORAL Y DE PARTICIPACIÓN CIUDADANA DE TABASCO

DIRECCION EJECUTIVA DE ADMINISTRACIÓN

COORDINACIÓN DE RECURSOS FINANCIEROS

NOTAS A LOS ESTADOS FINANCIEROS

Los saldos en *Deudores Diversos por Gastos a Comprobar* provienen de dietas a comprobar asignadas a los Vocales Ejecutivos de las 21 Juntas Electorales Distritales y a los Vocales Ejecutivos de las 17 Juntas Electorales Municipales, por la asistencia a las sesiones del mes de febrero de 2018, establecido en el acuerdo CE/2017/010 de fecha 30 de mayo de 2017.

El saldo en *Deudores Diversos por Viáticos a Comprobar* corresponde a viáticos asignados a personal de este Órgano Electoral, por asistir a diversas comisiones inherentes al proceso electoral 2017-2018.

El saldo en *Deudores Diversos por Responsabilidad Administrativa* corresponde a la aplicación de descuento a un servidor electoral por el servicio de reparación de daños ocasionados al vehículo marca chevrolet, tipo aveo, modelo 2015, con placas de circulación [REDACTED] por \$2,436.00 (Dos mil cuatrocientos treinta y seis pesos 00/100 M.N.).

El saldo en *Deudores Diversos por Impuestos por recuperar* concierne al registro por cálculo anual de sueldos y salarios 2015 por \$1,810.00 (Mil ochocientos diez pesos 00/100 M.N.) y 2016 por \$893.00 (Ochocientos noventa y tres pesos 00/100 M.N.). A cargo de los servidores electorales de este Instituto, en cumplimiento al artículo 96 y 97 de la ley de Impuesto sobre la Renta; de igual manera por subsidio al empleo generado en el mes de marzo por \$678.39 (Seiscientos setenta y ocho pesos 39/100 M.N.).

El saldo en *Deudores Diversos por otros conceptos* corresponde a un Servidor Electoral de este Instituto por pago realizado de más en la nómina correspondiente al aguinaldo del ejercicio 2017 por \$270.00 (Doscientos setenta pesos 00/100 M.N.).

Así como pago de más al [REDACTED] por \$0.01 (un centavo).

Pago de más a los Vocales Ejecutivos de las Juntas Electorales distritales 06 correspondiente al reembolso de gastos correspondiente al periodo del 01 al 25 de enero de 2018 por la cantidad de \$0.80 (Ochenta centavos)

Así como Pago Anticipado a diversos Proveedores que prestaron su servicio a este Instituto Electoral durante el mes de marzo por la cantidad de \$5,322.08 (Cinco mil trescientos veintidós pesos 08/100 M.N.).

Pago realizado de más en la nómina a un Servidor Electoral por \$0.02 (Un centavo).

Pago duplicado correspondiente a la primera quincena de marzo a nombre de David Hernández Ortiz personal eventual, importe que será descontado vía nómina, teniendo un saldo al 31 de marzo de \$2,897.50 (Dos mil ochocientos noventa y siete pesos 50/100 M.N.).

El saldo en los *Depósito en Garantía por Arrendamiento de Inmuebles* corresponde a depósitos en garantía por Arrendamiento de Inmueble: bodegas que actualmente ocupa el Instituto Electoral por \$88,340.00 (Ochenta y ocho mil trescientos cuarenta pesos 00/100 M.N.) y Junta Municipal de Comalcalco por \$2,091.23 (Dos mil noventa y un pesos 23/100 M.N.) con motivo del Proceso Electoral Ordinario 2015 2016. 41

Cabe hacer mención que la Arrendadora del inmueble que ocupó la Junta Electoral Municipal del municipio de Comalcalco, el 01 de Junio de la presente anualidad firmó con el Instituto una comparecencia voluntaria convenio judicial, en donde acuerda efectuar depósitos bancarios en la cuenta del Instituto para liquidar el 21



INSTITUTO ELECTORAL Y DE PARTICIPACIÓN CIUDADANA DE TABASCO

DIRECCION EJECUTIVA DE ADMINISTRACIÓN

COORDINACIÓN DE RECURSOS FINANCIEROS

NOTAS A LOS ESTADOS FINANCIEROS

saldo de depósito en garantía que tiene pendiente realizar, de acuerdo en la cláusula tercera de dicho convenio que a la letra menciona "será pagada en pagos parciales de \$2,000.00 hasta liquidar el deposito pendiente por recuperar".

Depósito en garantía por **\$32,000.00 (Treinta y dos mil pesos 00/100 M.N.)**, destinada para la instalación de oficinas de trabajo de las diversas áreas que conforman el Instituto Electoral, entre ellas la Dirección Jurídica, la Coordinación de Actas, Acuerdos y Captura, la Coordinación de lo Contencioso Electoral la Oficialía Electoral y la del Programa de Resultados Electorales Preliminares del Estado de Tabasco, durante el Proceso Electoral Local Ordinario 2017-2018.

De igual forma corresponden a depósitos en garantía por Arrendamiento de los inmuebles que se ocupan como oficinas de las 21 Juntas Electorales Distritales durante el Proceso Electoral Local Ordinario 2017-2018, por la cantidad **\$359,376.01 (Trecientos cincuenta y nueve mil trescientos setenta y seis pesos 01/100 M.N.)**.

Depósito en garantía por Arrendamiento de los inmuebles que se ocuparán como oficina de las 17 Juntas Electorales Municipales durante el Proceso Electoral Local Ordinario 2017-2018, por la cantidad de **\$265,513.39 (Doscientos sesenta y cinco mil quinientos trece pesos 39/00 M.N.)**.

También por depósito en garantía por el arrendamiento del inmueble que será ocupado como estacionamiento para vehículos propiedad del Instituto, por un importe de **\$11,999.58 (Once mil novecientos noventa y nueve pesos 58/100 M.N.)** con motivo del Proceso Electoral Local Ordinario 2017-2018.

El saldo en *Otros Depósitos en Garantía por Servicios* corresponde a depósito en garantía con la empresa Radiomovil Dipsa, S.A de C.V por **\$4,000.00 (Cuatro mil pesos 00/00 M.N.)** en proceso de recuperación gestionado por la Lic. Margarita Lázaro Ovando, apoderado legal de este Órgano Electoral, solicitando informe con oficio numero D.A./1085/2015 de fecha 07 de marzo de 2015, por otra parte, **\$38,357.94 (Treinta y ocho mil trescientos cincuenta y siete pesos 94/100 M.N.)** depósitos entregados a Comisión Federal de Electricidad por la contratación por las Juntas Electorales Distritales y Municipal con motivo del Proceso Electoral Ordinario 2015-2016, depósito en garantía entregados a la empresa C.F.E. Egresos Explotación e Inversiones por un monto de **\$2,964.63 (Dos mil novecientos sesenta y cuatro pesos 63/100 M.N.)**, por los distritos, III Cárdenas, XVII Jalpa de Méndez y la Junta Electoral Municipal el cual se encuentra en Tacotalpa, que fueron sedes durante el Proceso Electoral Ordinario 2011-2012, proceso de recuperación solicitado con oficio numero D.A./1942/2014 de fecha 5 de noviembre de 2014, y **\$9,892.99 (Nueve mil ochocientos noventa y dos pesos 99/100 M.N.)** depósito en garantía por servicio de telefonía celular con la empresa Servicios Eficientes de Cartera, S. de R.L. de C.V; deposito por la contratación del suministro de energía eléctrica por **\$23,874.00 (Veintitrés mil ochocientos setenta y cuatro pesos 00/100 M.N.)** del edificio que se encuentra ubicado en la calle Rosales No. 227, Colonia Centro, donde estará ubicado oficinas de la UNITIC, Subdirección Jurídica, Oficialía Electoral, Coordinación de lo Contencioso Electoral, y deposito por la contratación del suministro de energía eléctrica por **\$14,217.00 (Catorce mil doscientos diecisiete pesos 00/100 M.N.)**, de las Juntas Electorales Distritales 01,04,05,07,08,11,15 y17 durante el proceso electoral ordinario 2017-2018.



INSTITUTO ELECTORAL Y DE PARTICIPACIÓN CIUDADANA DE TABASCO

DIRECCION EJECUTIVA DE ADMINISTRACIÓN

COORDINACIÓN DE RECURSOS FINANCIEROS

NOTAS A LOS ESTADOS FINANCIEROS

Derechos a recibir Bienes o Servicios

Este rubro del activo circulante al 31 de marzo de 2018, presenta un saldo de **\$152,858.30 (Ciento cincuenta y dos mil ochocientos cincuenta y ocho pesos 30/100 M.N.)**, que representa el .16% del activo circulante y se integra como se muestra a continuación:

Sub-Cuenta	Nombre	Saldo al 31/01/2018	Vencimiento en días		
			90	180	365
1.1.3.9	Otros Derechos a Recibir Bienes o Servicios a Corto Plazo				
1.1.3.9.2	Primas de Seguros Pagados por Anticipado	90,818.28	90,818.28	0.00	0.00
1.1.3.9.3	Materiales y Suministros Pagados por Anticipado	62,040.02	62,040.02	0.00	0.00
	Total	152,858.30	152,858.30	0.00	0.00
	Total Derechos a Recibir de Bienes y Servicios	152,858.30	152,858.30	0.00	0.00

El rubro de *Otros Derechos a Recibir de Bienes o Servicios a Corto Plazo*, corresponde a pagos anticipados que se están aplicando a resultados conforme transcurre el período de servicio, tales como: 264 pólizas de seguros de vida colectivo del personal permanente y eventual del Instituto Electoral, del periodo del 24 de septiembre de 2017 al 24 de septiembre de 2018, pagos anticipados que se están aplicando a resultados conforme transcurre el período de servicio, por la contratación del seguro vehicular para 62 unidades motrices, propiedad de este Instituto Electoral y de Participación Ciudadana de Tabasco del periodo del 27 de abril de 2017 al 26 de abril de 2018, contratación del seguro vehicular para 10 unidades motrices del periodo del 28 de febrero al 27 de abril de 2018 y compra anticipada por adquisición de vales de combustibles para el parque vehicular propiedad del Instituto Electoral.

Almacenes

Este rubro del activo al 31 de marzo de 2018 presenta un saldo de **\$697,097.71 (Seiscientos noventa y siete noventa y siete pesos 71/100 M.N.)**, y constituye el .72% del activo circulante, el cual corresponde al valor de la existencia de materiales y suministros de consumo, necesarios para el desempeño de las actividades administrativas del Instituto Electoral y de Participación Ciudadana de Tabasco.

La valuación de la existencia de materiales y suministros en Almacén se realiza mediante el Método de "Primeras Entradas Primeras Salidas", aplicado en forma automática por el Sistema de Administración Gubernamental Armonizado (Saga +).

ACTIVO NO CIRCULANTE

Bienes Inmuebles, Infraestructura y Construcciones en Proceso

Al 31 de marzo de 2018 presenta un saldo en cifras netas de **\$35,475,645.07 (Treinta y cinco millones cuatrocientos setenta y cinco mil seiscientos cuarenta y cinco pesos 07/100 M.N.)** y corresponde al valor de la infraestructura tangible como edificios y terrenos propiedad del Instituto Electoral y de Participación Ciudadana de Tabasco, además, del valor de las obras en proceso, y del total del Activo No Circulante, este rubro representa el **67.22%**, y se integra como sigue:



INSTITUTO ELECTORAL Y DE PARTICIPACIÓN CIUDADANA DE TABASCO

DIRECCION EJECUTIVA DE ADMINISTRACIÓN

COORDINACIÓN DE RECURSOS FINANCIEROS

NOTAS A LOS ESTADOS FINANCIEROS

No. Cuenta	Nombre de la Cuenta	Monto Original de la Inversión	Depreciación Acumulada © 1	Valor en Libros	% de Depreciación Anual
1.2.3.1	Terrenos	23,983,372.31	0.00	23,983,372.31	
1.2.3.1.1	Terrenos	23,983,372.31	0.00	23,983,372.31	N/A
1.2.3.3	Edificios no Habitacionales	9,758,123.35	0.00	9,758,123.35	
1.2.3.3.1	Edificios	9,758,123.35	0.00	9,758,123.35	3.3%
1.2.3.6	Construcciones en Proceso en Bienes Propios	1,734,149.41	0.00	1,734,149.41	
1.2.3.6.2	Edificación no habitacional	1,072,129.41	0.00	1,072,129.41	N/A
1.2.3.6.9	Trabajos de Acabados en Edificaciones y Otros Trabajos Especializados	662,020.00	0.00	662,020.00	N/A
Total		35,475,645.07	0.00	35,475,645.07	

© 1 Se informa que no se está depreciando el Edificio por que no se encuentra en las condiciones adecuadas y mínimas necesarias para operar de la forma prevista y para los fines que fue adquirido, Sustento técnico en la "NICSP 17 - PROPIEDADES PLANTA Y EQUIPO" de las Normas Internacionales de Contabilidad para el Sector Público en su párrafo 71, de aplicación supletoria al Marco Conceptual de Contabilidad Gubernamental emitido por el CONAC.

En base al Dictamen Técnico de seguridad estructural de fecha 21 de diciembre de 2015, realizado por el Ing. Nephthali Riley Barrios propietario de "Ingeniería Estructural Aplicada" para conocer y diagnosticar el estado actual que guarda el edificio en su propia seguridad estructural, así como precisar una nueva reingeniería de reforzamiento del edificio; en resumen dictamina que el edificio es seguro en su cimentación.

Con fecha 07 de marzo del 2017 la fiscalía notifica, se deja a consideración de los órganos del referido Instituto bajo su más estricta responsabilidad la posesión ilimitada del inmueble para los fines que convenga a sus intereses, mediante oficio No. FGE/DGDC/053/2017, AVER. PREV. No. DGI-398/2015, no obstante si se desea hacer uso del inmueble para todas las actividades del Instituto y sus funciones, será necesario su reforzamiento y mantenimiento en las zonas críticas y así poder hacer uso completo del edificio; Sin embargo para poder realizar las recomendaciones sugeridas, el Instituto no cuenta con la disponibilidad presupuestal de recursos para dicha situación. Actualmente el edificio se encuentra actualizado con los pagos prediales.

Bienes Muebles

Este renglón del activo refleja el valor de los bienes muebles que posee el Instituto Electoral y de Participación Ciudadana de Tabasco y que, al 31 de marzo de 2018, presenta un saldo en cifras netas por la cantidad de \$16,183,454.99 (Dieciséis millones ciento ochenta y tres mil cuatrocientos cincuenta y cuatro pesos 99/100 M.N.) y constituye el 30.66% respecto del total del Activo No Circulante, integrándose como sigue:



INSTITUTO ELECTORAL Y DE PARTICIPACIÓN CIUDADANA DE TABASCO

DIRECCION EJECUTIVA DE ADMINISTRACIÓN

COORDINACIÓN DE RECURSOS FINANCIEROS

NOTAS A LOS ESTADOS FINANCIEROS

No. Cuenta	Nombre de la Cuenta	Monto Original de la Inversión	Depreciación del Ejercicio 2018 © 1	Depreciación Acumulada	Valor en Libros	% de Depreciación Anual
1.2.4.1	Mobiliario y Equipo de Administración	26,508,093.69	315,462.92	16,610,081.64	9,898,012.05	
1.2.4.1.1	Muebles de oficina y estantería	2,661,557.18	13,457.07	2,139,724.67	521,832.51	10%
1.2.4.1.3	Equipo de cómputo y de tecnologías de la información	19,368,273.91	269,195.46	12,120,297.51	7,247,976.40	33.3%
1.2.4.1.9	Otros mobiliarios y equipos de administración	4,478,262.60	32,810.39	2,350,059.46	2,128,203.14	10%
1.2.4.2	Mobiliario y Equipo Educativo y Recreativo	4,965,868.93	88,916.34	2,439,344.52	2,526,524.41	
1.2.4.2.1	Equipos y aparatos audiovisuales	3,355,207.42	56,932.45	1,669,838.36	1,685,369.06	33.3%
1.2.4.2.3	Cámaras fotográficas y de video	1,610,661.51	31,983.89	769,506.16	841,155.35	33.3%
1.2.4.4	Equipo de Transporte	12,003,554.94	77,401.03	9,368,651.22	2,634,903.72	
1.2.4.4.1	Vehículos y equipo terrestre	11,881,674.54	77,401.03	9,246,770.82	2,634,903.72	20%
1.2.4.4.2	Carrocerías y remolques	121,880.40	0.00	121,880.40	0.00	20%
1.2.4.6	Maquinaria, Otros Equipos y Herramientas	2,658,619.14	19,611.41	1,534,604.33	1,124,014.81	
1.2.4.6.5	Equipo y aparatos de comunicación y telecomunicación	1,112,531.67	8,273.39	566,103.67	546,428.00	10%
1.2.4.6.6	Equipo de Generación Eléctrica, aparatos y accesorios eléctricos	1,279,230.55	9,655.26	807,702.57	471,527.98	10%
1.2.4.6.7	Herramientas y máquinas - herramientas	195,893.03	1,514.56	105,588.93	90,304.10	10%
1.2.4.6.9	Otros equipos	70,963.89	168.20	55,209.16	15,754.73	10%
Total Bienes Muebles		46,136,136.70	501,391.70	29,952,681.71	16,183,454.99	100%



INSTITUTO ELECTORAL Y DE PARTICIPACIÓN CIUDADANA DE TABASCO

DIRECCION EJECUTIVA DE ADMINISTRACIÓN

COORDINACIÓN DE RECURSOS FINANCIEROS

NOTAS A LOS ESTADOS FINANCIEROS

© 1 La depreciación del ejercicio corresponde al periodo del 01 al 31 de marzo de 2018, determinado de acuerdo a las "Reglas Específicas del Registro y Valoración del Patrimonio" emitidas por el Consejo Nacional de Armonización Contable, específicamente el "Numeral 6. Depreciación, Deterioro, y Amortización, del Ejercicio y Acumulada de Bienes".

Al 31 de marzo se realizaron compra de bienes mueble por **\$4,386,486.94 (Cuatro millones trescientos ochenta y seis mil cuatrocientos ochenta y seis pesos 94/00 M.N.)**.

Del 01 al 31 de marzo de la presente anualidad en la cuenta bienes muebles se registraron compras de diversos artículos y vehículos por **\$12,329.84 (Doce mil trescientos veinte nueve pesos 84/00 M.N.)**.

En el mes de febrero se realizaron compras de vehiculo en la cuenta de equipo de transporte, por la cantidad de **\$1,779,300.00 (Un millón setecientos setenta y nueve mil trescientos pesos 00/100 M.N.)**.

Activos Intangibles

Este rubro presenta un saldo en cifras netas por la cantidad de **\$907,241.52 (Novecientos siete mil doscientos cuarenta y un pesos 52/100 M.N.)** y representa el **1.72%** sobre el total de activo no circulante, el cual corresponde a los bienes intangibles adquiridos por el Instituto Electoral y de Participación Ciudadana de Tabasco, integrándose como sigue:

No. Cuenta	Nombre de la Cuenta	Monto Original de la Inversión	Amortización del Ejercicio 2018 © 1	Amortización Acumulada	Valor en Libros
1.2.5.1	Software	2,987,262.62	17,051.15	2,418,317.77	568,944.85
1.2.5.1.1	Paquetes y programas informáticos	2,987,262.62	17,051.15	2,418,317.77	568,944.85
1.2.5.4	Licencias	5,373,524.07	65,549.03	4,952,627.22	420,896.85
1.2.5.4.1	Licencias informáticas e intelectuales	5,373,524.07	65,549.03	4,952,627.22	420,896.85
Total		8,360,786.69	82,600.18	7,370,944.99	989,841.70

© 1 La amortización del ejercicio corresponde al periodo del 01 al 31 de marzo de 2018, determinado de acuerdo a las "Reglas Específicas del Registro y Valoración del Patrimonio" emitidas por el Consejo Nacional de Armonización Contable, específicamente el "Numeral 6. Depreciación, Deterioro, y Amortización, del Ejercicio y Acumulada de Bienes".

Del 01 al 31 de marzo no se realizaron compras de activos intangibles.



INSTITUTO ELECTORAL Y DE PARTICIPACIÓN CIUDADANA DE TABASCO

DIRECCION EJECUTIVA DE ADMINISTRACIÓN

COORDINACIÓN DE RECURSOS FINANCIEROS

NOTAS A LOS ESTADOS FINANCIEROS

Otros Activos No Circulante

Este rubro presenta un importe de **\$212,900.00 (Doscientos doce mil novecientos pesos 00/100 M.N.)** y representa el **0.40%** sobre el total de activo no circulante, el cual corresponde al vehículo en comodato asignado al Vocal Ejecutivo del INE de la IV Junta Distrital Ejecutiva en Tabasco, según contrato de comodato firmado el 16 de octubre de 2017, que celebró por una parte Instituto Electoral y de Participación Ciudadana de Tabasco y por otra parte el INE en Tabasco.

PASIVO

Representa el conjunto de las obligaciones contraídas por el Instituto Electoral y de Participación Ciudadana de Tabasco, para el desarrollo de sus funciones.

PASIVO CIRCULANTE

Cuentas por Pagar a Corto Plazo

Al 31 de marzo de 2018, el Estado de Situación Financiera presenta en el rubro de Cuentas por Pagar a Corto Plazo un saldo de **\$17,237,662.25 (Diesiete millones doscientos treinta y siete mil seiscientos sesenta y dos 25/100 M.N.)**, que constituye obligaciones factibles de pago exigibles en un plazo menor a un año, las cuales se integran como sigue:



INSTITUTO ELECTORAL Y DE PARTICIPACIÓN CIUDADANA DE TABASCO

DIRECCION EJECUTIVA DE ADMINISTRACIÓN

COORDINACIÓN DE RECURSOS FINANCIEROS

NOTAS A LOS ESTADOS FINANCIEROS

Cuenta	Nombre	Saldo al 31/03/2018	Vencimiento en Días		
			90	180	365
2.1.1.1	Servicios Personales por Pagar a Corto Plazo				
2.1.1.1.1	Remuneraciones al Personal Permanente.	12,353.50	11,294.81	0.00	1,058.69
2.1.1.1.2	Remuneraciones al Personal Eventual	248,458.33	244,390.13	0.00	4,068.20
2.1.1.1.3	Remuneraciones Adicionales y Especiales	160,720.81	28,805.84	0.00	131,914.97
2.1.1.1.4	Seguridad Social y Seguros	1,093,291.92	1,093,291.92	0.00	0.00
2.1.1.1.5	Otras Prestaciones Sociales y Económicas	123,155.72	10,094.08	79,578.90	33,482.74
	Total	1,637,980.28	1,387,876.78	79,578.90	170,524.60
2.1.1.2	Proveedores por Pagar a Corto Plazo				
2.1.1.2.1	Proveedores de Bienes	490,659.34	490,659.34	0.00	0.00
2.1.1.2.2	Proveedores de Servicios	11,516,871.97	1,016,871.97	10,500,000.00	0.00
2.1.1.2.3	Proveedores de Bienes Muebles, Inmuebles e Intangible	12,329.85	12,329.85	0.00	0.00
	Total	12,019,861.16	1,519,861.16	10,500,000.00	0.00
2.1.1.4	Participaciones y aportaciones por pagar a cp				
2.1.1.4.5	Convenios	240,000.00	240,000.00	0.00	0.00
	Total	240,000.00	240,000.00	0.00	0.00
2.1.1.7	Retenciones y Contribuciones por Pagar a Corto Plazo				
2.1.1.7.1	Impuesto sobre la Renta	2,395,441.08	2,395,441.08	0.00	0.00
2.1.1.7.2	Impuesto al Valor Agregado	109,407.79	109,407.79	0.00	0.00
2.1.1.7.4	Aportaciones y Prestaciones del I.S.S.E.T.	222,217.54	222,217.54	0.00	0.00
2.1.1.7.5	Otras Retenciones de Nominas a los Servidores Públicos	256,236.89	256,236.89	0.00	0.00
	Total	2,983,303.30	2,983,303.30	0.00	0.00
2.1.1.9	Otras Cuentas por Pagar a Corto Plazo				
2.1.1.9.3	Otras Cuentas por Pagar a C.P. (Acreedores Diversos)	356,517.51	352,299.25	0.00	4,218.26
	Total	356,517.51	352,299.25	0.00	4,218.26
	Total Cuentas por Pagar a Corto Plazo	17,237,662.25	6,483,340.49	10,579,578.90	174,742.86



INSTITUTO ELECTORAL Y DE PARTICIPACIÓN CIUDADANA DE TABASCO

DIRECCION EJECUTIVA DE ADMINISTRACIÓN

COORDINACIÓN DE RECURSOS FINANCIEROS

NOTAS A LOS ESTADOS FINANCIEROS

El saldo en *Remuneraciones al personal permanente* pertenecen a tres Servidores Electorales: dos servidores por concepto de liquidación de finiquito: el primero por la cantidad de **\$9,268.84 (Nueve mil doscientos sesenta y ocho pesos 84/100 M.N.)** mismo que tuvo una disminución con motivo de la sentencia emitida por el Tribunal Electoral de Tabasco en los autos del expediente núm. TET-JL-01/2014-I, del cual su estado procesal para dirimir los conflictos o diferencias laborales, el segundo servidor por **\$1,058.69 (Mil cincuenta y ocho pesos 69/100 M.N.)**, De igual manera por un servidor por concepto de nómina de la 1ra. quincena del mes de enero de 2018 haciendo un importe de **\$2,025.97 (Dos mil veinticinco pesos 97/100 M.N.)** actualmente en su etapa de instrucción.

El saldo en *Remuneraciones al personal eventual* corresponde a Servidores Electorales por concepto de finiquitos aclarando que un servidor se encuentra en juicio laboral con el expediente No. 306/2015, tramitado ante el Tribunal de Conciliación y Arbitraje del Estado de Tabasco, en etapa de instrucción por **\$3,774.43 (Tres mil setecientos setenta y cuatro pesos 43/100 M.N.)**. Un servidor por rechazo de nómina correspondiente al a la segunda quincena de marzo por **\$2,603.51 (Dos mil seiscientos tres pesos 51/100 M.N.)**, y honorarios asimilables a salarios de 3 personas por contrato de servicios profesionales que ascienden a la cantidad de **\$240,000.00 (Doscientos cuarenta mil pesos 00/100 M.N.)**.

El saldo en *Remuneraciones adicionales y especiales* se refiere a diez Servidores Electorales por concepto de liquidación de finiquito por la cantidad de **\$139,033.17 (Ciento treinta nueve mil treinta y tres pesos 17/100 M.N.)** sin embargo dos servidores se encuentra en juicio laboral con los expedientes: No. 306/2015 tramitado ante el Tribunal de Conciliación y Arbitraje del Estado de Tabasco, en etapa de instrucción por **\$27,658.44 (Veintisiete mil seiscientos cincuenta y ocho pesos 44/100 M.N.)**, y No. TET-JL-01/2017-III, tramitado ante el Tribunal Electoral de Tabasco y expediente No. 121/2017 tramitado ante el Tribunal de Conciliación y Arbitraje del Estado de Tabasco, en etapa de instrucción por **\$3,411.00 (Tres mil cuatrocientos once pesos 00/100 M.N.)**; de igual manera por concepto de rechazo de nómina por parte del banco Banamex correspondiente al mes de marzo por la cantidad de **\$2,435.94 (Dos mil cuatrocientos treinta y cinco pesos 94/100 M.N.)**,

El saldo en *Seguridad social y seguros* concierne a la aportación Institucional del Instituto de Seguridad Social del Estado de Tabasco referente al personal permanente y eventual que realiza el Instituto Electoral correspondiente al mes de marzo de 2018, por la cantidad de **\$979,388.24 (Novencientos setenta y nueve mil trescientos ochenta y ocho pesos 24/100 M.N.)**, así mismo por la aportación Institucional al Seguro de Separación Individualizo de los Consejeros Electorales y Secretario Ejecutivo por la cantidad de **\$113,903.68 (Ciento trece mil novecientos tres pesos 68/100 M.N.)**.

El saldo en *Otras prestaciones sociales y económicas* compete a siete Servidores Electorales referente a liquidación de finiquitos con importe de **\$114,100.27 (Ciento catorce mil cien pesos 27/100 M.N.)**. Se informa que dos Servidores se encuentran en juicio laboral: expedientes: No. TET-JL-01/2014-I tramitado ante el Tribunal Electoral de Tabasco, en etapa de instrucción por **\$31,989.68 (Treinta y un mil novecientos ochenta y nueve pesos 68/100 M.N.)** y expediente No. TET-JL-01/2017-III, tramitado ante el Tribunal Electoral de Tabasco y expediente No. 121/2017 tramitado ante el Tribunal de Conciliación y Arbitraje del Estado de Tabasco, en etapa de instrucción la cantidad de **\$184.22 (Ciento ochenta y cuatro pesos 22/100 M.N.)**; Se encuentran pendientes por concepto de rechazo de nómina correspondiente a la 2da quincena de marzo por la cantidad de **\$3,696.45 (Tres mil seiscientos noventa y seis pesos 45/100M.N.)**, y sueldo pendiente de la 1ra quincena de enero de 2018 por **\$5,359.00 (Cinco mil trescientos cincuenta y nueve pesos 00/100M.N.)**.



INSTITUTO ELECTORAL Y DE PARTICIPACIÓN CIUDADANA DE TABASCO

DIRECCION EJECUTIVA DE ADMINISTRACIÓN

COORDINACIÓN DE RECURSOS FINANCIEROS

NOTAS A LOS ESTADOS FINANCIEROS

Respecto al saldo que se presenta en el rubro de *Proveedores de bienes* por **\$490,659.34 (Cuatrocientos noventa mil seiscientos cincuenta y nueve pesos 34/100 M.N.)**, se informa que estos corresponden a la compra de alimentos para el personal del Instituto Electoral; por servicios de alimentos para el personal del Instituto, por compra de otros artículos, y artículos metálicos, compra de materiales y útiles de oficina, material de limpieza, para mantener el stock del almacén.

El rubro en la cuenta de *Proveedores de servicio* corresponde a los servicios de fotocopiado; servicio de publicidad en medios impresos, correspondiente al mes del marzo de 2018, denominado como "observadores electorales" en presentación de cintillos, para el proceso electoral local ordinario 2017- 2018. Servicios profesionales de actualización de prontuario electoral con asignación de voces tematizada y asignación de criterios jurisprudenciales, boletos aéreos, servicio de telefonía celular, servicio de lectura de periódicos, servicio de energía eléctrica, servicio de fotocopiado, así como renta de los inmuebles que son ocupados por las Juntas Electorales Municipales. Corresponde al total por **\$11,516,871.97 (Once millones quinientos dieciséis mil ochocientos setenta y un pesos 97/100M.N.)**.

Servicios de red VPN-MPLS e internet que ocuparán oficinas centrales, juntas electorales distritales y municipales y otros, durante el proceso electoral local ordinario 2017-2018. la cual debe contar con una tecnología actualizada y con mecanismos de administración y mantenimiento, para así garantizar su funcionalidad y vigencias de dichos equipos para el correcto funcionamiento y operación, que comprenderá del 05 de diciembre de 2017 al 05 de diciembre de 2018 con un importe de **\$10,500,000.00 (Diez millones quinientos mil pesos 00/100 M.N.)**.

El rubro en la cuenta de *Proveedores de bienes muebles, inmuebles e intangibles* corresponden a la compra de equipo de transporte terrestre por la cantidad de **\$12,329.25 (Doce mil trescientos veintinueve pesos 25/100 M.N.)**.

El rubro en la cuenta de *Convenios* se refiere al convenio específico de colaboración entre la Universidad Juárez Autónoma de Tabasco y el Instituto Electoral y de Participación Ciudadana de Tabasco para la elaboración del informe de la calidad de la ciudadanía en Tabasco **\$240,000.00 (Doscientos cuarenta mil pesos 00/100 M.N.)**.

Referente al rubro de *Impuesto sobre la renta* concierne a las retenciones de impuestos pagado a través de nómina a los servidores públicos del instituto Electoral, retención de servicio profesional y retención por arrendamiento en cumplimiento a la ley del Impuesto sobre la Renta correspondiente al mes de marzo de la presente anualidad.

El saldo en *Impuesto al valor agregado* pertenece a las retenciones de impuestos por arrendamiento en cumplimiento a la ley del Impuesto al valor agregado correspondiente al mes de marzo de la presente anualidad.

Respecto al saldo que se presenta en el rubro de *aportaciones y prestaciones del ISSET*, se informa que estos corresponden a las cuotas del personal permanente y eventual que se le descuenta a través de nómina a los servidores públicos del instituto Electoral perteneciente al mes de marzo de 2018.

El saldo en *Otras retenciones de nóminas a los servidores públicos* pertenece al crédito del Fondo Nacional para el Consumo de los Trabajadores del personal del Instituto Electoral, que tienen este servicio y a quienes se les aplico el descuento, Prima de Seguro de vida individual voluntario con cargo a nómina de los Servidores Electorales según convenio celebrado entre METLIFE S.A. y el Instituto Electoral correspondiente a la segunda quincena del mes de febrero de 2018.



INSTITUTO ELECTORAL Y DE PARTICIPACIÓN CIUDADANA DE TABASCO
DIRECCION EJECUTIVA DE ADMINISTRACIÓN
COORDINACIÓN DE RECURSOS FINANCIEROS
NOTAS A LOS ESTADOS FINANCIEROS

Por pensión alimenticia correspondiente al descuento por finiquito a nombre de [REDACTED] por un importe de **\$3,733.57 (Tres mil setecientos treinta y tres pesos 57/100 M.N.)**.

El saldo en *Otras cuentas por pagar a C.P. (Acreedores Diverso)* representa un saldo de **\$356,517.51 (Trescientos cincuenta y seis mil quinientos diecisiete pesos 51/100 M.N.)**. Corresponden a los siguientes conceptos:

Un Servidor Electoral por **\$3,332.26 (Tres mil trescientos treinta y dos pesos 26/100 M.N.)**. Sin embargo, se encuentra en juicio laboral con expediente: No. TET-JL-01/2014-I tramitado ante el Tribunal Electoral de Tabasco, en etapa de instrucción;
Registro del cálculo anual de sueldos y salarios 2016 de los Servidores Electorales de este Instituto la cantidad de **\$886.00 (Ochocientos ochenta y seis pesos 00/100 M.N.)**, en cumplimiento al artículo 96 y 97 de la Ley del Impuesto Sobre la Renta;
Reposición de fondo fijo de caja No. 007 correspondiente al periodo del 22 al 28 de febrero de 2018 de la Dirección Ejecutiva de Administración **\$22,580.40 (Veintidós mil quinientos ochenta pesos 40/100 M.N.)**.

Reembolso de gastos de las Juntas Electorales Distritales correspondiente al periodo del 16 al 28 de febrero de 2018, por la cantidad de **\$102,494.10 (Ciento dos mil cuatrocientos noventa y cuatro pesos 10/100 M.N.)**.

1) NOTAS AL ESTADO DE ACTIVIDADES

Ingresos de Gestión

El Instituto Electoral y de Participación Ciudadana de Tabasco, obtuvo ingresos por el periodo comprendido al 31 de marzo de 2018, por la cantidad de **\$78,164,317.85 (Setenta y ocho millones ciento sesenta y cuatro mil trescientos diecisiete pesos 85/100 M.N.)**, integrados como sigue:

Rubro	Nombre	Al Periodo	Acumulado al 31/03/2018
4.1.5	Productos	98,386.79	205,446.16
4.1.6	Aprovechamientos de tipo corriente	4,901.39	27,001.26
4.2.2	Transferencias, Asignaciones, Subsidios y otras ayudas	78,061,029.67	145,876,966.20
Total Ingresos y Otros Beneficios		78,164,317.85	146,109,413.62

Los ingresos financieros se obtienen de los intereses de las cuentas bancarias corriente y de inversión Banamex números [REDACTED] por la cantidad de **\$98,386.79 (Noventa y ocho mil trescientos ochenta y seis pesos 79/100 M.N.)**.



INSTITUTO ELECTORAL Y DE PARTICIPACIÓN CIUDADANA DE TABASCO

DIRECCION EJECUTIVA DE ADMINISTRACIÓN

COORDINACIÓN DE RECURSOS FINANCIEROS

NOTAS A LOS ESTADOS FINANCIEROS

Los ingresos de aprovechamiento de tipo corriente, corresponden al descuento realizado a la Impresionismo de México, S.A. de C.V. por incumplimiento de contrato, así como por depósitos no identificados, servicio de retención de primas de seguro individual voluntario, e ingreso por incidencias pagadas mediante finiquito laboral.

Los ingresos provienen de Recursos Federales 2018, corresponden a los proyectos IE001 Gasto de Operación de Instituto Electoral, proyecto IE003 Pago de Impuestos Sobre Nómina Estatal, proyectos IE007, IE008, IE009, IE010, IE011, IE012 e IE014 Financiamiento Público a Partidos Políticos, proyecto IE020 Gasto de operación del Proceso Electoral Ordinario 2017-2018 y proyecto IE021 Aportación Estatal para Pago de Cuota ISSET.

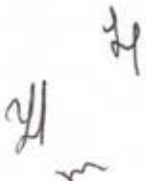
Gastos y Otras Pérdidas

Los Gastos y Otras Pérdidas del período, suman la cantidad de **\$97,575,935.25 (Noventa y siete millones quinientos setenta y cinco mil novecientos treinta y cinco pesos 25/100 M.N.)**, integrados como sigue:

NOTAS A LOS ESTADOS FINANCIEROS

Cuenta	Nombre	Acumulado al 31/03/2018	%
	Gastos de Funcionamiento		
	Servicios Personales		
5.1.1.1	REMUNERACIONES AL PERSONAL DE CARÁCTER PERMANENTE	5,230,316.94	5.36%
5.1.1.2	REMUNERACIONES AL PERSONAL DE CARÁCTER TRANSITORIO	9,739,496.24	9.98%
5.1.1.3	REMUNERACIONES ADICIONALES Y ESPECIALES	6,311,463.81	6.47%
5.1.1.4	SEGURIDAD SOCIAL	2,590,839.19	2.66%
5.1.1.5	OTRAS PRESTACIONES SOCIALES Y ECONÓMICAS	15,078,278.58	15.45%
	Materiales y Suministros		
5.1.2.1	MATERIALES DE ADMINISTRACION, EMISION DE DOCUMENTOS Y ARTICULOS OFICIALES	24,025,816.22	24.62%
5.1.2.2	ALIMENTOS Y UTENSILIOS	345,067.24	0.35%
5.1.2.4	MATERIALES Y ARTÍCULOS DE CONSTRUCCIÓN Y DE REPARACIÓN	798,824.34	0.82%
5.1.2.6	COMBUSTIBLES, LUBRICANTES Y ADITIVOS	1,020,481.93	1.05%
5.1.2.7	VESTUARIO, BLANCOS, PRENDAS DE PROTECCIÓN Y ARTÍCULOS DEPORTIVOS	46,319.79	0.05%
5.1.2.9	HERRAMIENTAS, REFACCIONES Y ACCESORIOS MENORES	284,613.81	0.29%
	Servicios Generales		
5.1.3.1	SERVICIOS BÁSICOS	523,304.14	0.54%
5.1.3.2	SERVICIOS DE ARRENDAMIENTO	2,801,599.41	2.87%
5.1.3.3	SERVICIOS PROFESIONALES, CIENTIFICOS Y TÉCNICOS Y OTROS SERVICIOS	603,492.45	0.62%
5.1.3.4	SERVICIOS FINANCIEROS, BANCARIOS Y COMERCIALES	248,679.35	0.25%
5.1.3.5	SERVICIOS DE INSTALACIÓN, REPARACIÓN, MANTENIMIENTO Y CONSERVACIÓN	112,939.20	0.12%
5.1.3.6	SERVICIOS DE COMUNICACIÓN SOCIAL Y PUBLICIDAD	1,069,455.74	1.10%
5.1.3.7	SERVICIOS DE TRASLADO Y VIÁTICOS	806,925.11	0.83%
5.1.3.8	SERVICIOS OFICIALES	201,521.48	0.21%
5.1.3.9	OTROS SERVICIOS GENERALES	1,671,656.00	1.71%
	Transferencias, Asignaciones, Subsidios y Otras Ayudas		
	Ayudas Sociales		
5.2.4.1	AYUDAS SOCIALES A PERSONAS	1,184,000.00	1.21%
5.2.4.7	AYUDAS SOCIALES A ENTIDADES DE INTERÉS PÚBLICO	21,102,813.00	21.63%
	Convenios		
5.3.3.2	CONVENIOS DE DESCENTRALIZACIÓN Y OTROS	144,000.00	0.15%
	Otros Gastos Y Pérdidas Extraordinarias		
5.5.1.5	DEPRECIACIÓN DE BIENES MUEBLES	1,386,230.74	1.42%
5.5.1.7	AMORTIZACIÓN DE ACTIVOS INTANGIBLES	247,800.54	0.25%
	TOTAL DE GASTOS Y OTRAS PÉRDIDAS	97,575,935.25	100.00%

La cuenta de "Servicios Personales" representa el 39.92% respecto del total de Gastos y Otras Pérdidas, por concepto de pago de nóminas.



INSTITUTO ELECTORAL Y DE PARTICIPACIÓN CIUDADANA DE TABASCO

DIRECCION EJECUTIVA DE ADMINISTRACIÓN

COORDINACIÓN DE RECURSOS FINANCIEROS

NOTAS A LOS ESTADOS FINANCIEROS

Otra de las cuentas representativas es la de "Ayudas Sociales a Instituciones", la cual concentra el gasto relativo al Financiamiento Público de Actividades Ordinarias y Específicas de los Partidos Políticos, aprobado en el Acuerdo de Consejo Estatal No. Acuerdo CE/2017/029, y el Decreto 139 que contiene el Presupuesto General de Egresos del Estado de Tabasco para el ejercicio fiscal 2018, aprobado por el H. Congreso del Estado y publicado en el Periódico Oficial del Estado de Tabasco 8553 suplemento 7853, de fecha 09 de diciembre de 2017.

3) NOTAS AL ESTADO DE VARIACIONES EN LA HACIENDA PÚBLICA / PATRIMONIO

La Hacienda Pública/Patrimonio corresponde a los activos netos del Instituto Electoral y de Participación Ciudadana de Tabasco, representado por los recursos, inversiones y derechos, una vez deducidos de todos los pasivos contraídos:

Concepto	Saldo al 31/03//2018
Patrimonio al 31 de diciembre de 2017	\$ 84,353,710.37
Rectificaciones de Resultados de Ejercicios Anteriores.	-\$ 2,121.17
Resultado del ejercicio (Ahorro/Desahorro)	\$ 48,533,478.37
Incremento al patrimonio	\$ 2,052.02
Decremento al patrimonio	-\$ 36,151.35
Hacienda Pública/Patrimonio 2017	\$ 132,850,968.24

Al 31 de marzo de 2018 el Instituto Electoral obtuvo un patrimonio generado de **\$48,533,478.37** (Cuarenta y ocho millones quinientos treinta y tres pesos 37/100 M.N.)

4) NOTAS AL ESTADO DE FLUJO DE EFECTIVO

De acuerdo a las Normas y Metodología para la emisión de información financiera y estructura de los estados financieros básicos del ente público y características de sus notas, emitidas por el Consejo Nacional de Armonización Contable (Conac), y en base a la supletoriedad al Marco Conceptual de Contabilidad Gubernamental, NIF-B2: Estado de Flujo de Efectivo, se presenta el flujo de efectivo del 01 al 31 de marzo de 2018, comparado con las cifras del mes inmediato anterior.

Cuenta	Nombre	31/03/2018	28/02/2018
1.1.1.1	Efectivo	204,000.00	214,597.00
1.1.1.2	Banco / Tesorería	89,764,727.66	50,565,613.56
1.1.1.4	Inversiones Temporales (hasta 3 meses)	4,331,684.23	4,309,110.08
Total Efectivo y Equivalentes		94,300,411.89	55,089,320.64



INSTITUTO ELECTORAL Y DE PARTICIPACIÓN CIUDADANA DE TABASCO
DIRECCION EJECUTIVA DE ADMINISTRACIÓN
COORDINACIÓN DE RECURSOS FINANCIEROS
NOTAS A LOS ESTADOS FINANCIEROS

V) CONCILIACIÓN ENTRE LOS INGRESOS PRESUPUESTARIOS Y CONTABLES, ASÍ COMO ENTRE LOS EGRESOS PRESUPUESTARIOS Y LOS GASTOS CONTABLES.

Al 31 de marzo de 2018 se devengaron ingresos por la cantidad de **\$146,107,270.30** (Ciento cuarenta y seis millones ciento siete mil doscientos setenta pesos 30/100 M.N.).

INSTITUTO ELECTORAL Y DE PARTICIPACION CIUDADANA DE TABASCO		
Conciliación entre los Ingresos Presupuestarios y Contables		
Correspondiente del 01 de Enero al 31 de Marzo de 2018		
1. Ingresos Presupuestarios		\$ 146,107,270.30
2. Más ingresos contables no presupuestarios		\$0.00
Incremento por variación de inventarios	\$0.00	
Disminución del exceso de estimaciones por pérdida o deterioro u obsolescencia	\$ 0.00	
Disminución del exceso de provisiones	\$ 0.00	
Otros ingresos y beneficios varios	\$ 0.00	
Otros ingresos contables no presupuestarios	\$ 0.00	
3. Menos ingresos presupuestarios no contables		\$ 0.00
Productos de capital	\$ 0.00	
Aprovechamientos capital	\$ 0.00	
Ingresos derivados de financiamientos	\$ 0.00	
Otros Ingresos presupuestarios no contables	\$ 0.00	
4. Ingresos Contables (4=1+2-3)		\$ 146,107,270.30



INSTITUTO ELECTORAL Y DE PARTICIPACIÓN CIUDADANA DE TABASCO
DIRECCION EJECUTIVA DE ADMINISTRACIÓN
COORDINACIÓN DE RECURSOS FINANCIEROS
NOTAS A LOS ESTADOS FINANCIEROS

INSTITUTO ELECTORAL Y DE PARTICIPACION CIUDADANA DE TABASCO		
Conciliación entre los Egresos Presupuestales y los Gastos Contables		
Correspondiente del 01 de Enero al 31 de Marzo de 2018		
1. Total de egresos (presupuestarios)		100,369,475.13
2. Menos egresos presupuestarios no contables		7,044,016.24
Mobiliario y equipo de administración	2,590,044.89	
Mobiliario y equipo educacional y recreativo	5,690.00	
Equipo e instrumental médico y de laboratorio	0.00	
Vehículos y equipo de transporte	1,779,300.00	
Equipo de defensa y seguridad	0.00	
Maquinaria, otros equipos y herramientas	11,452.05	
Activos biológicos	0.00	
Bienes inmuebles	0.00	
Activos intangibles	12,969.99	
Obra pública en bienes propios	0.00	
Acciones y participaciones de capital	0.00	
Compra de títulos y valores	0.00	
Inversiones en fideicomisos, mandatos y otros análogos	0.00	
Provisiones para contingencias y otras erogaciones especiales	0.00	
Amortización de la deuda pública	0.00	
Adeudos de ejercicios fiscales anteriores (ADEFAS)	0.00	
Otros Egresos Presupuestales No Contables	2,644,559.31	
3. Más gastos contables no presupuestales		4,250,476.36
Estimaciones, depreciaciones, deterioros, obsolescencia y amortizaciones	1,634,031.28	
Provisiones		
Disminución de inventarios	0.00	
Aumento por insuficiencia de estimaciones por pérdida o deterioro u obsolescencia	0.00	
Aumento por insuficiencia de provisiones	0.00	
Otros Gastos		
Otros Gastos Contables No Presupuestales	2,616,445.08	
4. Total de Gasto Contable (4 = 1 - 2 + 3)		97,575,935.25

Handwritten marks and numbers: 26, 27, 3



INSTITUTO ELECTORAL Y DE PARTICIPACIÓN CIUDADANA DE TABASCO

DIRECCION EJECUTIVA DE ADMINISTRACIÓN

COORDINACIÓN DE RECURSOS FINANCIEROS

NOTAS A LOS ESTADOS FINANCIEROS

II. NOTAS DE MEMORIA (CUENTAS DE ORDEN)

2) CUENTAS DE ORDEN PRESUPUESTARIAS

CUENTAS DE INGRESOS

El ingreso estimado modificado del Instituto Electoral y de Participación Ciudadana de Tabasco al 31 de marzo de 2018, es del orden de **\$350,232,447.42** (Trescientos cincuenta millones doscientos treinta y dos mil cuatrocientos cuarenta y siete pesos 42/100 M.N.), integrados de la siguiente manera:

Rubro de Ingresos	Ingreso		
	Estimado	Ampliaciones y Reducciones	Modificado
	(1)	(2)	(3=1+2)
Impuestos	0.00	0.00	0.00
Cuotas y Aportaciones de seguridad social	0.00	0.00	0.00
Contribuciones de mejoras	0.00	0.00	0.00
Derechos	0.00	0.00	0.00
Productos	0.00	205,446.16	205,446.16
Corrientes	0.00	205,446.16	205,446.16
Capital	0.00	0.00	0.00
Aprovechamientos	0.00	27,001.26	27,001.26
Corrientes	0.00	27,001.26	27,001.26
Capital	0.00	0.00	0.00
Ingresos por ventas de bienes y servicios	0.00	0.00	0.00
Participaciones y Aportaciones	0.00	0.00	0.00
Transferencias, Asignaciones, Subsidios y Otras Ayudas	350,000,000.00	0.00	350,000,000.00
Ingresos derivados de Financiamientos	0.00	0.00	0.00
Total	350,000,000.00	232,447.42	350,232,447.42

Los ingresos propios devengados al 31 de marzo de 2018, por concepto de *Productos*, que están integrados por los rendimientos financieros, ascendieron a la cantidad de **\$205,446.16** (Doscientos cinco mil cuatrocientos cuarenta y seis pesos 16/100 M.N.), y *Aprovechamientos* por otros ingresos adicionales e infracciones por incumplimiento de contratos **\$27,001.26** (Veintisiete mil un pesos 26/100 M.N.).



INSTITUTO ELECTORAL Y DE PARTICIPACIÓN CIUDADANA DE TABASCO

DIRECCION EJECUTIVA DE ADMINISTRACIÓN

COORDINACIÓN DE RECURSOS FINANCIEROS

NOTAS A LOS ESTADOS FINANCIEROS

Los ingresos recaudados de Recursos Federales ascendieron a la cantidad de **\$145,401,911.98 (Ciento cuarenta y cinco millones cuatrocientos un mil novecientos once pesos 98/100 M.N.)**, los cuales se integran por el Gasto Operativo del Instituto Electoral, por la cantidad de **\$15,725,562.45 (Quince millones setecientos veinticinco mil quinientos sesenta y dos pesos 45/100 M.N.)**, Gasto para el Pago del Impuesto Sobre Nómina **\$1,658,066.00 (Un millón seiscientos cincuenta y ocho mil sesenta y seis pesos 00/100 M.N.)**, Gasto Operativo Electoral **\$62,655,155.36 (Sesenta y dos millones seiscientos cincuenta y cinco mil ciento cincuenta y cinco pesos 36/100 M.N.)**, Financiamiento Público a Partidos Políticos **\$64,537,763.42 (Sesenta y cuatro millones quinientos treinta y siete mil setecientos sesenta y tres pesos 42/100 M.N.)** y Gasto para la Aportación Estatal para Pago de Cuota ISSET **\$825,364.75 (Ochocientos veinticinco mil trescientos sesenta y cuatro pesos 75/100 M.N.)**, quedando pendiente de recaudar la cantidad de **\$475,054.22 (Cuatrocientos setenta y cinco mil cincuenta y cuatro pesos 22/100 M.N.)**, de acuerdo al calendario de ministraciones del mes de febrero de 2018.

Respecto a los Ingresos Propios se recaudaron **\$230,304.10 (Doscientos treinta mil trescientos cuatro pesos 10/100 M.N.)**, que están integrados por los rendimientos financieros por la cantidad de **\$205,446.16 (Doscientos cinco mil cuatrocientos cuarenta y seis pesos 16/100 M.N.)** y *Aprovechamientos* por otros ingresos adicionales e infracciones por incumplimiento de contratos **\$24,857.94 (Veinticuatro mil ochocientos cincuenta y siete pesos 94/100 M.N.)**. Quedando pendiente de recaudar el importe de **\$2,143.32 (Dos mil ciento cuarenta y tres pesos 32/100 M.N.)**, por concepto de otros ingresos adicionales, derivados de las percepciones pagadas en nóminas y que no tenían derecho de cobro por incidencias y/o inasistencias, los empleados eventuales que dieron por terminada la relación de trabajo con este Instituto Electoral, en el mes de marzo del presente año.

III. NOTAS DE MEMORIA (CUENTAS DE ORDEN)

1) CUENTAS DE ORDEN CONTABLE

JUICIOS

El Instituto Electoral y de Partición Ciudadana de Tabasco enfrenta diversos juicios laborales cuya resolución final se encuentra en trámite a la fecha de los estados financieros; sin embargo, pueden derivar en una obligación de pago para el Instituto.

Con base en el "Informe de Juicios Laborales con Análisis y Cuantificación de Riesgos" emitido por el Asesor Laboral Externo Lic. Edel González Moscoso al 31 de marzo de 2018, se cuantifica un importe estimado del orden de **\$27,877,735.04 (Veintisiete millones ochocientos setenta y siete mil setecientos treinta y cinco pesos 04/100 M.N.)**, correspondiente a 8 juicios en material laboral con número de expediente 040/2002, 055/2002, 1365/2006, TET-JL- 01/2014-I, TET-JL- 02/2014-II, 306/2015, JL-01/2017-III y 121/2017, y TET-JL- 02/2017-I. Si los laudos fueran condenatorios para el Instituto Electoral se precisa que este organismo Electoral, no cuenta con una reserva económica para tales efectos, así mismo, no se tienen recursos presupuestales para el pago de estas obligaciones en caso de resultar a cargo de la Institución.

Con fecha 28 de marzo de 2018, el expediente TET-JLI-01/2018-1 tuvo una resolución a favor del David Roberto Marín Isidro, quien con la fecha antes mencionada fue reinstalado en su cargo en este Órgano Electoral.



INSTITUTO ELECTORAL Y DE PARTICIPACIÓN CIUDADANA DE TABASCO

DIRECCION EJECUTIVA DE ADMINISTRACIÓN

COORDINACIÓN DE RECURSOS FINANCIEROS

NOTAS A LOS ESTADOS FINANCIEROS

En relación al informe de fecha 3 de la presente anualidad, específicamente en el expediente laboral Núm. 1365/2006 tramitado ante la Junta Local de Conciliación y arbitraje del Estado de Tabasco en el mes de agosto de 2017, se tenía una condena a cargo del IEPCT por la cantidad de \$24,027,300.00 (Veinticuatro millones veintí siete mil trescientos pesos 00/100 M.N.).

Para el mes de septiembre dicho expediente según "Informe de Juicios Laborales con Análisis y Cuantificación de Riesgos" emitido por el abogado laborista contratado por éste Instituto Electoral, señala que el importe total estimado al 30 de septiembre es por la cantidad de \$953,295.22 (Novecientos cincuenta y tres mil doscientos noventa y cinco pesos 22/100 M.N.), por lo tanto al realizar el cálculo mensual se pudo identificar una disminución en el expediente laboral Num. 1365/2006 en cuanto al importe total estimado por la cantidad de \$23,074,004.78 (Veintitrés millones sesenta y cuatro mil cuatro pesos 78/100 M.N.), Cabe aclarar que en el informe de juicios se menciona textualmente "pendiente de resolución oficial".

Sin embargo, con forme al manual: "Modelo de Asientos para el registro contable" expedido por el CONAC se realiza un registro conforme al grupo VII numeral 2.5.2, siempre y cuando el expediente derive en sentencia judicial, que hasta el momento el Instituto Electoral no cuenta con dicha sentencia.

Por tal motivo se dejó sin movimiento para el mes de septiembre el expediente laboral Num. 1365/2006 y se sigue contemplando el mismo importe con el que culminó en el mes de agosto de la presente anualidad, aclarando que al dejar sin efecto dicho expediente se tiene una variación por la cantidad de \$23,069,944.78 (Veintitrés millones sesenta y nueve mil novecientos cuarenta y cuatro pesos 78/100 M.N.), entre lo manifestado en el informe de Juicios laborales y en la cuenta de orden contable al 31 de marzo de 2018.

Con fecha 31 de octubre de la presente anualidad el abogado envía un escrito de aclaración para el Instituto Electoral, en donde informa lo siguiente: *Después de una revisión minuciosa del informe al 31 de octubre de 2017, se detectaron inconsistencias aritméticas y legales que hacen necesaria la presente aclaración.*

Por virtud de la reforma legal y constitucional al artículo 48 de la LFT de aplicación supletoria a la Ley de Medios de impugnación en materia electoral, los intereses capitalizables a que alude dicho precepto legal que deben pagarse en los juicios laborales en lo que un patrón resulte condenado y adicionales a un año de salarios caídos como parte de la condena económica, deben calcularse sobre la base del 2% mensual sobre el importe de 15 meses de salario, toda vez que en los informes anteriores al presente se venían calculando para efectos contingentes y en forma indebida dichos intereses capitalizables sobre la base del 2% mensual sobre el importe de un año y medio de salarios.

Tales intereses excedían lo establecido en el precepto legal referido, por lo que al haberse detectado dicho error de cálculo nuestro, el informe relativo al 31 de octubre de 2017, contiene las adecuaciones y cálculos correctos de tales intereses legales, y por lo mismo, se reflejará en dicho informe un decremento en los mismos por las causas antes referidas.

Para los efectos legales, administrativos, contables o fiscales que procedan.

Por tal motivo para el mes de octubre se refleja una disminución en los siguientes expedientes: No. TET-JL-01/2014-I Y 306/2015.



INSTITUTO ELECTORAL Y DE PARTICIPACIÓN CIUDADANA DE TABASCO

DIRECCION EJECUTIVA DE ADMINISTRACIÓN

COORDINACIÓN DE RECURSOS FINANCIEROS

NOTAS A LOS ESTADOS FINANCIEROS

Para el mes de diciembre se realizó disminución del juicio laboral del expediente No. TET-JL-02/2014-II por consecuencia de la ejecutoria de Amparo Directo número 244/2016 emitida por el Tribunal Colegiado en Materia Penal y de Trabajo del Decimo Circuito en sesión de fecha 23 de noviembre de 2017 y con fecha de engrose 28 de noviembre de 2017, se dejó sin efecto la sentencia de fecha 12 de febrero de 2016 y se ordenó la reposición del procedimiento desde su inicio con fecha 15 de diciembre de 2017, en base a la aclaración de informe correspondiente al mes de enero de 2018.

CUENTAS DE EGRESOS

El Presupuesto de Egresos Modificado al 31 de marzo de 2018, es del orden de **\$377,294,539.90** (Trescientos setenta y siete millones doscientos noventa y cuatro mil quinientos treinta y nueve pesos 90/100 M.N.), integrados de la siguiente manera:

CONCEPTO	EGRESOS					SUB EJERCICIO
	APROBADO	AMPLIACIONES (REDUCCIONES)	MODIFICADO	DEVENGADO	PAGADO	
	1	2	(3=1+2)	4	5	
SERVICIOS PERSONALES	162,820,322.66	1,622,080.97	164,442,403.63	38,921,731.85	38,154,749.70	125,520,671.78
MATERIALES Y SUMINISTROS	8,485,082.11	24,908,714.71	33,393,796.82	26,387,814.63	25,820,301.84	7,005,982.19
SERVICIOS GENERALES	41,182,584.30	720,099.76	41,902,684.06	7,944,658.72	6,821,372.80	33,958,025.34
TRANSFERENCIAS, ASIGNACIONES, SUBSIDIOS Y OTRAS AYUDAS	130,614,269.17	250,000.00	130,864,269.17	22,286,813.00	22,286,813.00	108,577,456.17
BIENES MUEBLES, INMUEBLES E INTANGIBLES	2,880,815.69	2,843,573.05	5,724,388.74	4,399,456.93	4,387,127.09	1,324,931.81
INVERSIÓN PÚBLICA	0.00	0.00	0.00	0.00	0.00	0.00
INVERSIONES FINANCIERAS Y OTRAS PROVISIONES	0.00	0.00	0.00	0.00	0.00	0.00
PARTICIPACIONES Y APORTACIONES	4,016,926.07	-3,049,928.59	966,997.48	429,000.00	144,000.00	537,997.48
DEUDA PÚBLICA	0.00	0.00	0.00	0.00	0.00	0.00
TOTAL DEL GASTO	350,000,000.00	27,294,539.90	377,294,539.90	100,369,475.13	97,614,364.43	276,925,064.77

El Presupuesto Inicial de Egresos para el Ejercicio Fiscal 2018 de este Instituto Electoral y de Participación Ciudadana de Tabasco, a través de los proyectos IE001, IE003, IE007, IE008, IE009, IE010, IE011, IE012, IE013, IE014, IE015, IE018, IE020 e IE021 es del orden de **\$350,000,000.00** (Trescientos cincuenta millones de pesos 00/100 M.N.).



INSTITUTO ELECTORAL Y DE PARTICIPACIÓN CIUDADANA DE TABASCO
DIRECCION EJECUTIVA DE ADMINISTRACIÓN
COORDINACIÓN DE RECURSOS FINANCIEROS
NOTAS A LOS ESTADOS FINANCIEROS

PRESUPUESTO INICIAL DE EGRESOS 2018		APROBADO
IE01	GASTOS DE OPERACIÓN DEL INSTITUTO ELECTORAL Y DE PARTICIPACIÓN CIUDADANA DE TABASCO	56,902,249.84
IE03	GASTOS PARA EL PAGO DEL IMPUESTO SOBRE NÓMINA	2,835,897.68
IE07	FINANCIAMIENTO PÚBLICO AL PARTIDO ACCIÓN NACIONAL	10,056,165.31
IE08	FINANCIAMIENTO PÚBLICO AL PARTIDO REVOLUCIONARIO INSTITUCIONAL	30,713,566.64
IE09	FINANCIAMIENTO PÚBLICO AL PARTIDO DE LA REVOLUCIÓN DEMOCRÁTICA	31,482,995.52
IE10	FINANCIAMIENTO PÚBLICO AL PARTIDO DEL TRABAJO	9,128,713.73
IE11	FINANCIAMIENTO PÚBLICO AL PARTIDO VERDE ECOLOGISTA DE MÉXICO	18,094,429.09
IE12	FINANCIAMIENTO PÚBLICO AL PARTIDO MOVIMIENTO CIUDADANO	8,420,708.96
IE13	FINANCIAMIENTO PÚBLICO AL PARTIDO NUEVA ALIANZA	819,527.37
IE14	FINANCIAMIENTO PÚBLICO AL PARTIDO MOVIMIENTO REGENERACIÓN NACIONAL	17,491,107.82
IE15	FINANCIAMIENTO A CANDIDATOS INDEPENDIENTES	819,527.36
IE18	FINANCIAMIENTO PÚBLICO AL PARTIDO ENCUENTRO SOCIAL	819,527.37
IE020	GASTOS DE OPERACIÓN DEL PROCESO ELECTORAL ORDINARIO 2017-2018	154,107,281.15
IE021	APORTACIÓN ESTATAL PARA PAGO DE CUOTA ISSET	8,308,302.16
TOTAL		350,000,000.00

Sin embargo, al cierre del ejercicio 2017 resultaron dos erogaciones contraídas mediante compromisos contractuales, por la cantidad de **\$27,294,539.90 (Veintisiete millones doscientos noventa y cuatro mil quinientos treinta y nueve pesos 90/100 M.N.)**, determinándose incorporarlos al Presupuesto de Egresos 2018, dentro del Proyecto IE020 Gastos de Operación del Proceso Electoral Ordinario 2017-2018, Nivel Procedencia: Compromisos 2017.



INSTITUTO ELECTORAL Y DE PARTICIPACIÓN CIUDADANA DE TABASCO

DIRECCION EJECUTIVA DE ADMINISTRACIÓN

COORDINACIÓN DE RECURSOS FINANCIEROS

NOTAS A LOS ESTADOS FINANCIEROS

CONCEPTO			EGRESOS		
			APROBADO	AMPLIACIONES/ (REDUCCIONES)	MODIFICADO
			1	2	(3=1+2)
PY	IE020	GASTOS DE OPERACIÓN DEL PROCESO ELECTORAL ORDINARIO 2017-2018	0.00	27,294,539.90	27,294,539.90
PRC	14	COMPROMISOS 2017	0.00	27,294,539.90	27,294,539.90
CAP	2000	MATERIALES Y SUMINISTROS	0.00	24,714,266.85	24,714,266.85
PA	21104	MATERIAL ELECTORAL	0.00	24,714,266.85	24,714,266.85
CAP	5000	BIENES MUEBLES, INMUEBLES E INTANGIBLES	0.00	2,580,273.05	2,580,273.05
PA	51501	EQUIPO DE COMPUTO Y DE TECNOLOGÍAS DE LA INFORMACIÓN	0.00	2,580,273.05	2,580,273.05
TOTAL DEL GASTO			0.00	27,294,539.90	27,294,539.90

Lo anterior con fundamento en el artículo 50 de la Ley de Presupuesto y Responsabilidad Hacendaria del Estado de Tabasco y sus Municipios, párrafo cuarto del artículo 86 del Reglamento de la referida Ley, y quedando establecido mediante Acta de Junta Estatal Ejecutiva de fecha 31 de diciembre de 2017.

Mediante oficio SPF/TR0382/2018 de fecha 22 de febrero del presente año, la Secretaría de Planeación y Finanzas, autorizó una transferencia de recursos por la cantidad de **\$3,390,822.28 (Tres millones trescientos noventa mil ochocientos veintidós pesos 28/100 M.N.)**, con la finalidad de contar con suficiencia presupuestal para cubrir compromisos de los meses de febrero y marzo de 2018, afectando los siguientes proyectos presupuestales:

TRANSFERENCIA DE RECURSOS		
PROYECTO	AMPLIACIÓN	REDUCCIÓN
IE001	1,500,000.00	0.00
IE003	1,098,691.77	0.00
IE020	0.00	3,390,822.28
E021	792,130.51	0.00
TOTAL	3,390,822.28	3,390,822.28

Al 31 de marzo de 2018, se presenta un subejercicio con respecto al presupuesto de egresos modificado anual, por la cantidad de **\$276,925,064.77 (Doscientos setenta y seis millones novecientos veinticinco mil sesenta y cuatro pesos 77/100 M.N.)**, conformado por el capítulo 1000 *Servicios Personales* \$125,520,671.78 (Ciento veinticinco millones quinientos veinte mil seiscientos setenta y un pesos 78/100 M.N.), 2000 *Materiales y Suministros* \$7,005,982.19 (Siete millones cinco mil novecientos ochenta y dos pesos 19/100 M.N.), 3000 *Servicios Generales* \$33,958,025.34 (Treinta y tres millones novecientos cincuenta y ocho mil veinticinco pesos 34/100 M.N.), 4000 *Transferencias, Asignaciones, Subsidios y Otras Ayudas* \$108,577,456.17 (Ciento ocho millones quinientos setenta y siete mil cuatrocientos cincuenta y seis pesos 17/100 M.N.), 5000 *Bienes Muebles, Inmuebles e Intangibles* \$1,324,931.81 (Un millón trescientos veinticuatro mil novecientos treinta y un pesos 81/100 M.N.), y 8000 *Participaciones y Aportaciones* \$537,997.48 (Quinientos treinta y siete mil novecientos noventa y siete pesos 48/100 M.N.).



INSTITUTO ELECTORAL Y DE PARTICIPACIÓN CIUDADANA DE TABASCO

DIRECCION EJECUTIVA DE ADMINISTRACIÓN

COORDINACIÓN DE RECURSOS FINANCIEROS

NOTAS A LOS ESTADOS FINANCIEROS

Por lo que se interpreta que del presupuesto de egresos modificado anual al 31 de marzo de 2018, mismo que asciende a la cantidad de **\$377,294,539.90** (Trescientos setenta y siete millones doscientos noventa y cuatro mil quinientos treinta y nueve pesos 90/100 M.N.), se devengaron recursos por la cantidad de **\$100,369,475.13** (Cien millones trescientos sesenta y nueve mil cuatrocientos setenta y cinco pesos 13/100 M.N.).

Por lo que respecta a los compromisos contractuales que se originaron al cierre del ejercicio 2017, por la cantidad de **\$27,294,539.90** (Veintisiete millones doscientos noventa y cuatro mil quinientos treinta y nueve pesos 90/100 M.N.), al cierre del primer trimestre resultaron totalmente devengados, por la cantidad de **\$25,629,561.82** (Veinticinco millones seiscientos veintinueve mil quinientos sesenta y un pesos 82/100 M.N.).

IV. NOTAS DE GESTIÓN ADMINISTRATIVA

I. Panorama Económico y Financiero

El Instituto Electoral y de Participación Ciudadana de Tabasco, mediante Acuerdo del Consejo Estatal CE/2017/028 de fecha 27 de septiembre de 2017, aprobó el Anteproyecto del Presupuesto de Egresos para el Ejercicio 2018 y Gasto Electoral, la cantidad de **\$367,664,316.17** (Trescientos sesenta y siete millones seiscientos sesenta y cuatro mil trescientos dieciséis pesos 17/100 M.N.), que comprende los rubros de *Gasto Operativo Ordinario* **\$101,006,226.53** (Ciento un millones seis mil doscientos veintiséis pesos 53/100 M.N.), *Impuesto Sobre Nómina* **\$2,835,897.68** (Dos millones ochocientos treinta y cinco mil ochocientos noventa y siete pesos 68/100 M.N.), y para el *Gasto Operativo Electoral* **\$263,822,191.96** (Doscientos sesenta y tres millones ochocientos veintidós mil ciento noventa y un pesos 96/100 M.N.). Asimismo, mediante Acuerdo CE/2017/029 de fecha 29 de septiembre de 2017, se establecieron los montos del financiamiento público para el sostenimiento de actividades ordinarias permanentes, específicas y de campaña de los partidos políticos acreditados ante el propio Instituto Electoral, así como para el conjunto de candidatos independientes para el ejercicio 2018, por **\$127,026,741.81** (Ciento veintisiete millones veintiséis mil setecientos cuarenta y un pesos 81/100 M.N.) y **\$819,527.36** (Ochocientos diecinueve mil quinientos veintisiete pesos 36/100 M.N.), respectivamente, ascendiendo a un total de **\$127,846,269.17** (Ciento veintisiete millones ochocientos cuarenta y seis mil doscientos sesenta y nueve pesos 17/100 M.N.).

Al respecto mediante Decreto 139 que contiene el Presupuesto aprobado por el H. Congreso del Estado, para el Instituto Electoral durante el Ejercicio Fiscal 2018 y publicado en el Periódico Oficial del Estado número 8553 Suplemento 7853 "D" de fecha 09 de diciembre de 2017, se autorizó una asignación presupuestal para el Gasto de Operación de este Órgano Electoral, la cantidad de **\$350,000,000.00** (Trescientos cincuenta millones de pesos 00/100 M.N.), integrados de la siguiente manera:



INSTITUTO ELECTORAL Y DE PARTICIPACIÓN CIUDADANA DE TABASCO
DIRECCION EJECUTIVA DE ADMINISTRACIÓN
COORDINACIÓN DE RECURSOS FINANCIEROS
NOTAS A LOS ESTADOS FINANCIEROS

PRESUPUESTO INICIAL DE EGRESOS 2018		APROBADO
IE001	GASTOS DE OPERACIÓN DEL INSTITUTO ELECTORAL Y DE PARTICIPACIÓN CIUDADANA DE TABASCO	56,902,249.84
IE003	GASTOS PARA EL PAGO DEL IMPUESTO SOBRE NÓMINA	2,835,897.68
IE007	FINANCIAMIENTO PÚBLICO AL PARTIDO ACCIÓN NACIONAL	10,056,165.31
IE008	FINANCIAMIENTO PÚBLICO AL PARTIDO REVOLUCIONARIO INSTITUCIONAL	30,713,566.64
IE009	FINANCIAMIENTO PÚBLICO AL PARTIDO DE LA REVOLUCIÓN DEMOCRÁTICA	31,482,995.52
IE010	FINANCIAMIENTO PÚBLICO AL PARTIDO DEL TRABAJO	9,128,713.73
IE011	FINANCIAMIENTO PÚBLICO AL PARTIDO VERDE ECOLOGISTA DE MÉXICO	18,094,429.09
IE012	FINANCIAMIENTO PÚBLICO AL PARTIDO MOVIMIENTO CIUDADANO	8,420,708.96
IE013	FINANCIAMIENTO PÚBLICO AL PARTIDO NUEVA ALIANZA	819,527.37
IE014	FINANCIAMIENTO PÚBLICO AL PARTIDO MOVIMIENTO REGENERACIÓN NACIONAL	17,491,107.82
IE015	FINANCIAMIENTO A CANDIDATOS INDEPENDIENTES	819,527.36
IE018	FINANCIAMIENTO PÚBLICO AL PARTIDO ENCUENTRO SOCIAL	819,527.37
IE020	GASTOS DE OPERACIÓN DEL PROCESO ELECTORAL ORDINARIO 2017-2018	154,107,281.15
IE021	APORTACIÓN ESTATAL PARA PAGO DE CUOTA ISSET	8,308,302.16
TOTAL		350,000,000.00

De lo anterior, se advierte un recorte presupuestal para el Gasto Operativo y Electoral, del orden de **\$145,510,585.34** (Ciento cuarenta y cinco millones quinientos diez mil quinientos ochenta y cinco pesos 34/100 M.N.), mismo que representa el **29.37%** respecto del presupuesto aprobado por el Consejo Estatal, por lo que se realizaron los ajustes procedentes para efectos de cumplir con los objetivos institucionales.



INSTITUTO ELECTORAL Y DE PARTICIPACIÓN CIUDADANA DE TABASCO

DIRECCION EJECUTIVA DE ADMINISTRACIÓN

COORDINACIÓN DE RECURSOS FINANCIEROS

NOTAS A LOS ESTADOS FINANCIEROS

II. Autorización e Historia

a) Fecha de creación del ente

El 21 de diciembre de 1996, se publicó en el Periódico Oficial del Estado, las reformas a la Constitución Política del Estado Libre y Soberano de Tabasco en materia electoral, y el 28 de diciembre de 1996 se publicaron en el Periódico Oficial del Estado las reformas y adiciones al Código de Instituciones y Procedimientos Electorales del Estado de Tabasco, creándose a través de dichos ordenamientos el **Instituto Electoral de Tabasco**.

El 27 de noviembre del 2002, se publicó en el Periódico Oficial del Estado, el Decreto 192, las reformas a la Constitución Política del Estado Libre y Soberano de Tabasco en materia electoral, entre las cuales se encuentran el cambio de nombre del **Instituto Electoral de Tabasco** por el de **Instituto Electoral y de Participación Ciudadana de Tabasco**.

El 02 de julio de 2014 se publicó en el Periódico Oficial del Estado, el Decreto 118, las reformas a la Constitución Política del Estado Libre y Soberano de Tabasco en materia electoral, entre las cuales, el artículo tercero transitorio denomina **Instituto Electoral y de Participación Ciudadana de Tabasco**, sustituyendo al organismo del mismo nombre que se preveía en la Ley que se abroga.

b) Principales cambios en su estructura

Los principales cambios en la estructura del Instituto Electoral y de Participación Ciudadana de Tabasco, se encuentran sustentada en la reforma realizada a la Constitución Política del Estado Libre y Soberano de Tabasco, mediante Decreto No. 153 publicado en el Suplemento "V" del Periódico Oficial del Estado No. 6916 del 17 de diciembre de 2008, a través de la cual se crea el **Órgano Técnico de Fiscalización y la Contraloría General**, mismos que tienen a su cargo las tareas de fiscalización especializada, en sus respectivos ámbitos de competencia de conformidad con las facultades que les confieren los artículos 96 y 362 de la Ley Electoral del Estado de Tabasco respectivamente. La designación del Contralor General del Instituto Electoral, la realiza el Congreso del Estado de Tabasco mediante el voto de las dos terceras partes de los diputados presentes, y la designación del Titular del Órgano Técnico, encargado de la fiscalización de los partidos políticos, por las dos terceras partes del Consejo Estatal del Instituto Electoral.

Se aprobó la adecuación de la Estructura Organizacional, Cargos, Puestos y demás elementos, del Instituto Electoral y de Participación Ciudadana de Tabasco, **correspondiente al personal que forma parte de la rama administrativa**, según acuerdo No. CE/2016/044 de fecha 30 de agosto de 2016.

El 16 de junio de 2017 la Junta Estatal Ejecutiva aprobó mediante acta los siguientes documentos:

1.- Manual de normas presupuestarias y administrativas para el control del ejercicio presupuestal.

Tiene como objetivo fundamental, establecer la normatividad que permita el Instituto Electoral y de Participación Ciudadana de Tabasco, ejercer y controlar presupuestal, financiera, administrativa y contablemente, la correcta aplicación del gasto, de manera que se cumplan en forma eficiente y eficaz las metas y programas periódicos integrados por los Órganos Centrales del Instituto previstos en la Ley Electoral y de Partidos Políticos del Estado de Tabasco. Los órganos Centrales, Distritales y Municipales,



INSTITUTO ELECTORAL Y DE PARTICIPACIÓN CIUDADANA DE TABASCO

DIRECCION EJECUTIVA DE ADMINISTRACIÓN

COORDINACIÓN DE RECURSOS FINANCIEROS

NOTAS A LOS ESTADOS FINANCIEROS

así como las unidades administrativas que emanan de ellos están obligados y aplicar las presentes Normas Administrativas.

2.- Manual de organización del Instituto Electoral y de Participación Ciudadana de Tabasco.

El objetivo principal del Manual de Organización es implementar las funciones que definen a esta institución para alcanzar las metas establecidas y cumplir con las disposiciones de la normatividad que nos rige.

3.- Manual de remuneraciones de los servidores públicos del Instituto Electoral y de Participación Ciudadana de Tabasco.

Este documento normativo de índole administrativo, contiene las bases para establecer las remuneraciones de todos los Servidores Públicos de este Organismo Público Local (Artículo 100 de la Ley Electoral y de Partidos Políticos del Estado de Tabasco).

4.- Reglamento de adquisiciones, arrendamiento y prestación de servicios del Instituto Electoral y de Participación Ciudadana de Tabasco.

El presente ordenamiento es obligatorio para todos los servidores públicos del Instituto Electoral y de Participación Ciudadana de Tabasco, para las personas físicas y jurídico-colectivos que deseen realizar una actividad comercial con este Órgano Electoral, y tiene por objeto reglamentar las disposiciones en materia de Adquisiciones, Arrendamientos y Prestación de Servicios del Instituto Electoral, con la finalidad de propiciar su oportuno y estricto cumplimiento.

III. Organización y Objeto Social

a) Objeto social

El Instituto Electoral y de Participación Ciudadana de Tabasco, de conformidad con lo establecido en el artículo 101 de la Ley Electoral y de Partidos Políticos del Estado de Tabasco, tiene como finalidad:

- I. Contribuir al desarrollo de la vida pública y democrática.
- II. Preservar el fortalecimiento del régimen de Partidos Políticos.
- III. Asegurar a los ciudadanos el ejercicio de derechos políticos electorales y vigilar el cumplimiento de sus obligaciones.
- IV. Garantizar la celebración periódica y pacífica de las elecciones para renovar a los integrantes de los poderes Legislativo, Ejecutivo y los Ayuntamientos del estado.
- V. Velar por la autenticidad y efectividad del voto.
- VI. Llevar a cabo la promoción del voto y coadyuvar en la difusión de la educación cívica y de la cultura democrática.

b) Principal actividad

La actividad principal del Instituto Electoral y de Participación Ciudadana de Tabasco, es la organización de procesos electorales locales para la renovación de los Poderes Legislativo y Ejecutivo y de los gobiernos municipales, garantizando elecciones libres, auténticas y periódicas, a través del sufragio universal, libre, secreto, directo, personal e intransferible.

c) Ejercicio fiscal

Ejercicio fiscal 2017



INSTITUTO ELECTORAL Y DE PARTICIPACIÓN CIUDADANA DE TABASCO

DIRECCION EJECUTIVA DE ADMINISTRACIÓN

COORDINACIÓN DE RECURSOS FINANCIEROS

NOTAS A LOS ESTADOS FINANCIEROS

d) Régimen jurídico

De conformidad con lo establecido en el artículo 9 Apartado C de la Constitución Política del Estado Libre y Soberano de Tabasco y el artículo 100 de la Ley Electoral y de Partidos Políticos del Estado de Tabasco, el Instituto Electoral y de Participación Ciudadana de Tabasco es un organismo público, de carácter permanente, autónomo en su funcionamiento e independiente en sus decisiones y profesional en su desempeño, dotado de personalidad jurídica y patrimonios propios, depositario de la autoridad electoral, responsable del ejercicio de la función pública de organizar las elecciones.

e) Consideraciones fiscales del ente

El Instituto Electoral y de Participación Ciudadana de Tabasco, tiene las siguientes obligaciones respecto de contribuciones fiscales federales:

En materia de Impuesto sobre la Renta, está obligado presentar declaración y pago provisional mensual y declaraciones anuales siguientes:

- Impuesto sobre la Renta (ISR) por las retenciones sobre sueldos y salarios.
- Impuesto sobre la Renta (ISR) por las retenciones realizadas a los trabajadores asimilables a salarios.
- Impuesto sobre la Renta (ISR) por las retenciones realizadas por servicios profesionales.
- Impuesto sobre la renta (ISR) por las retenciones realizadas por el pago de rentas de bienes inmuebles.

Asimismo, debe de presentar declaración informativa anual de Subsidio para el Empleo.

En materia de Impuesto al Valor Agregado, es sujeto obligado para retener y presentar declaración y pago mensual de las siguientes retenciones:

- Retención del I.V.A. por Servicios Profesionales
- Retención del I.V.A. por Arrendamientos de Inmuebles
- Retención del I.V.A. por Servicios de Autotransporte Terrestre

En relación a las contribuciones fiscales estatales, se tiene la obligación de presentar la declaración y pago de los siguientes impuestos:

- Impuesto sobre Nóminas
- Impuesto Estatal Vehicular

En materia de contribuciones de seguridad social, de conformidad con el artículo 163 numeral 2 de la Ley Electoral y de Partidos Políticos del Estado de Tabasco, el Instituto Electoral está incorporado al régimen del Instituto de Seguridad Social del Estado de Tabasco.

f) Estructura organizacional básica

La estructura orgánica básica del Instituto Electoral, se encuentra prevista en la Ley Electoral y de Partidos Políticos del Estado de Tabasco, en los siguientes artículos:

ARTÍCULO 105. Los Órganos Centrales del Instituto Estatal son:

I. Consejo Estatal;



INSTITUTO ELECTORAL Y DE PARTICIPACIÓN CIUDADANA DE TABASCO

DIRECCION EJECUTIVA DE ADMINISTRACIÓN

COORDINACIÓN DE RECURSOS FINANCIEROS

NOTAS A LOS ESTADOS FINANCIEROS

- II. Presidencia del Consejo Estatal;
- III. Junta Estatal Ejecutiva;
- IV. Secretaría Ejecutiva; y
- V. Órgano Técnico de Fiscalización.

ARTÍCULO 121. La Dirección de Organización Electoral y Educación Cívica. (Actualmente Dirección Ejecutiva de Organización Electoral y Educación Cívica, según acuerdo No. CE/2016/044 de fecha 30 de agosto de 2016)

ARTÍCULO 122. La Dirección de Administración. (Actualmente Dirección Ejecutiva de Administración, según acuerdo No. CE/2016/044 de fecha 30 de agosto de 2016)

Artículo 123.- En cada una de las cabeceras distritales del estado, el Instituto Estatal, contará con un órgano electoral integrada de la manera siguiente:

- I. La Junta Electoral Distrital;
- II. La Vocalía Ejecutiva Distrital; y
- III. El Consejo Electoral Distrital.

Artículo 133.- En cada uno de los Municipios del estado, el Instituto Estatal deberá establecer los órganos municipales siguientes:

- I. La Junta Electoral Municipal;
- II. La Vocalía Ejecutiva Municipal; y
- III. El Consejo Electoral Municipal

ARTÍCULO 377. La Contraloría General es el órgano de control interno del Instituto Estatal.

IV. Bases de Preparación de los Estados Financieros

- a) En la elaboración y preparación de los Estados Financieros se ha observado el marco Conceptual de Contabilidad Gubernamental y los Postulados Básicos de Contabilidad Gubernamental emitidos por el Consejo Nacional de Armonización Contable, para lo cual el Instituto Electoral y de Participación Ciudadana de Tabasco tiene implementado el programa integral denominado "Sistema de Administración Gubernamental Armonizado" (SAGA+), herramienta tecnológica que permitirá que el Sistema de Contabilidad Gubernamental, integre en forma automática la operación contable con el ejercicio presupuestario, registre de manera automática y, por única vez, los momentos contables correspondientes, así como facilitar el registro y control de los inventarios de bienes muebles e inmuebles, y generar información financiera y programática – presupuestaria en tiempo real.

En cumplimiento al artículo 7 de la Ley General de Contabilidad Gubernamental, a inicio del ejercicio 2015 se realizó mejoras a las estructura del plan de cuentas adoptando los dígitos del clasificador por fuente de financiamiento del Conac, asimismo a las cuentas por cobrar se le agregó



INSTITUTO ELECTORAL Y DE PARTICIPACIÓN CIUDADANA DE TABASCO

DIRECCION EJECUTIVA DE ADMINISTRACIÓN

COORDINACIÓN DE RECURSOS FINANCIEROS

NOTAS A LOS ESTADOS FINANCIEROS

el clasificador por rubros de ingreso con la finalidad de alimentar los reportes de flujo efectivo y cuenta económica, en base al anexo B.2 Matriz Ingresos Recaudado.

- b) Para el reconocimiento, valuación y revelación de los diferentes rubros de la información financiera se aplicó en lo conducente la normatividad emitida por el Consejo Nacional de Armonización Contable, como son: Normas y Metodología para determinación de Momentos Contables de los Egresos, Normas y Metodología para Momentos Contables de los Ingresos, Principales Reglas del Registro y Valoración del Patrimonio, Reglas Específicas del Registro y Valoración del Patrimonio, entre otras.
- c) Adicionalmente para la elaboración y presentación homogénea de la información financiera el 27 de abril de 2016 se publicó en el DOF la Ley de Disciplina Financiera, la cual tiene por objeto establecer los criterios generales de responsabilidad hacendaria y financiera, para un manejo sostenible de las finanzas públicas, con fundamento en los artículos 6,7 y 9 de la Ley General de Contabilidad Gubernamental, el Consejo Nacional de Armonización Contable aprobó los Criterios y los formatos a que hace referencia la LDF y fueron publicados en el DOF el 11 de octubre de 2016.

V. Características del Sistema de Contabilidad Gubernamental (SCG)

Sistema de Contabilidad Gubernamental del Instituto Electoral y de Participación Ciudadana de Tabasco, da cumplimiento a las disposiciones legales, técnicas y conceptuales establecidas en la Ley General de Contabilidad Gubernamental y los Acuerdos emitidos por el Consejo Nacional de Armonización Contable, mismo que cumple con las siguientes características:

- a) Es único, uniforme e integrador.
- b) Integra en forma automática la operación contable con el ejercicio presupuestario.
- c) Efectúa los registros considerando la base acumulativa (devengado) de las transacciones.
- d) Registra de manera automática y, por única vez, los momentos contables de los ingresos y egresos.
- e) Efectúa interrelación automática de los clasificadores presupuestarios y lista de cuentas.
- f) Efectúa en la cuentas contables, el registro de las etapas del presupuesto, de acuerdo a lo siguiente:
 - En lo relativo al gasto, registra los momentos contables: aprobado, modificado, comprometido, devengado, ejercido y pagado.
 - En lo relativo al ingreso, registra los momentos contables: estimado, modificado, devengado y recaudado.
- g) Se encuentra en proceso el registro y control de los inventarios de bienes muebles e inmuebles.
- h) Se encuentra en proceso de trabajar en tiempo real, estados financieros y de ejecución presupuestaria.
- i) Permite el procesamiento y generación de estados financieros mediante herramientas informáticas.

VI. Partes relacionadas

En las transacciones y operaciones del Instituto Electoral y de Participación Ciudadana de Tabasco no existen partes relacionadas que pudieran ejercer influencia significativa sobre la toma de decisiones financieras y operativas del Instituto, toda vez, que los recursos con que opera son autorizados por el Poder Legislativo del Estado de Tabasco a través del Decreto del Presupuesto de Egresos; a su vez los recursos en comento, son ministrados al Instituto Electoral por el Poder Ejecutivo del Estado de Tabasco, a través de la Secretaría de Planeación y Finanzas.



INSTITUTO ELECTORAL Y DE PARTICIPACION CIUDADANA DE TABASCO

ESTADO ANALÍTICO DEL ACTIVO
DEL 1 DE MARZO AL 31 DE MARZO DE 2018

Concepto	Saldo Inicial 1	Cargos del Período 2	Abonos del Período 3	Saldo Final 4 (1+2-3)	Variación del Período (4-1)
ACTIVO	123,577,069.52	157,793,351.74	131,281,790.77	150,088,630.49	26,511,560.97
ACTIVO CIRCULANTE	70,239,135.89	157,768,051.91	130,697,798.89	97,309,388.91	27,070,253.02
EFFECTIVO Y EQUIVALENTES	55,089,320.64	77,801,745.88	38,590,654.63	94,300,411.89	39,211,091.25
DERECHOS A RECIBIR EFECTIVO O EQUIVALENTES	1,668,634.59	79,165,677.29	78,675,290.87	2,159,021.01	490,386.42
DERECHOS A RECIBIR BIENES O SERVICIOS	12,894,849.01	11,915.75	12,753,906.46	152,858.30	-12,741,990.71
ALMACENES	586,331.65	788,712.99	677,946.93	697,097.71	110,766.06
ESTIMACIÓN POR PÉRDIDA O DETERIORO DE ACTIVOS CIRCULANTES	0.00	0.00	0.00	0.00	0.00
ACTIVO NO CIRCULANTE	53,337,933.63	25,299.83	583,991.88	52,779,241.58	-558,692.05
BIENES INMUEBLES, INFRAESTRUCTURA Y CONSTRUCCIONES EN PROCESO	35,475,645.07	0.00	0.00	35,475,645.07	0.00
BIENES MUEBLES	46,123,806.86	12,329.84	0.00	46,136,136.70	12,329.84
ACTIVOS INTANGIBLES	8,347,816.70	12,969.99	0.00	8,360,786.69	12,969.99
DEPRECIACIÓN, DETERIORO Y AMORTIZACIÓN ACUMULADA DE BIENES	(36,822,235.00)	0.00	583,991.88	(37,406,226.88)	-583,991.88
ACTIVOS DIFERIDOS	0.00	0.00	0.00	0.00	0.00
ESTIMACIÓN POR PÉRDIDA O DETERIORO DE ACTIVOS NO CIRCULANTES	0.00	0.00	0.00	0.00	0.00
OTROS ACTIVOS NO CIRCULANTES	212,900.00	0.00	0.00	212,900.00	0.00

Villahermosa, Tabasco a 30 de Abril de 2018

"Bajo protesta de decir verdad declaramos que los Estados Financieros y sus notas, son razonablemente correctos y son responsabilidad del emisor".


LIG. ROBERTO FÉLIX LÓPEZ
SECRETARIO EJECUTIVO


LCP. MARÍA ANTONIETA ÁLVAREZ CERVANTES
ENCARGADA DE DESPACHO DE LA DIRECCIÓN EJECUTIVA DE ADMINISTRACIÓN

REVISÓ

LCP. y MAE. LORIANA DEC. BELTRÁN
ENCARGADA DE DESPACHO DE LA SUBDIRECCIÓN DE ADMINISTRACIÓN

ELABORÓ

LCP. YADIRA HERNÁNDEZ GARCÍA
ENCARGADA DE DESPACHO DE LA COORDINACIÓN DE RECURSOS FINANCIEROS



INSTITUTO ELECTORAL Y DE PARTICIPACION CIUDADANA DE TABASCO

ESTADO ANALÍTICO DE LA DEUDA Y OTROS PASIVOS AL 31 DE MARZO DE 2018

DENOMINACIÓN DE LAS DEUDAS	MONEDA DE CONTRATACIÓN	INSTITUCIÓN O PAÍS ACREEDOR	SALDO INICIAL DEL PERIODO	SALDO FINAL DEL PERIODO
DEUDA PÚBLICA				
Corto Plazo				
Deuda Interna				
Instituciones de Crédito			0.00	0.00
Títulos y Valores			0.00	0.00
Arrendamientos Financieros			0.00	0.00
Deuda Externa				
Organismos Financieros Internacionales			0.00	0.00
Deuda Bilateral			0.00	0.00
Títulos y Valores			0.00	0.00
Arrendamientos Financieros			0.00	0.00
Subtotal Corto Plazo			0.00	0.00
Largo Plazo				
Deuda Interna				
Instituciones de Crédito			0.00	0.00
Títulos y Valores			0.00	0.00
Arrendamientos Financieros			0.00	0.00
Deuda Externa				
Organismos Financieros Internacionales			0.00	0.00
Deuda Bilateral			0.00	0.00
Títulos y Valores			0.00	0.00
Arrendamientos Financieros			0.00	0.00
Subtotal Largo Plazo			0.00	0.00
Otros Pasivos			18,162,314.99	17,237,662.25
Total Deuda y Otros Pasivos			18,162,314.99	17,237,662.25

Villahermosa, Tabasco a 30 de Abril de 2018

"Bajo protesta de decir verdad declaramos que los Estados Financieros y sus notas, son razonablemente correctos y son responsabilidad del emisor".


 LIC. ROBERTO FÉLIX RIVERA
 SECRETARIO EJECUTIVO


 LCP. MARÍA ANTONIETA ÁLVAREZ CERVANTES
 ENCARGADA DE DESPACHO DE LA DIRECCIÓN EJECUTIVA DE ADMINISTRACIÓN

REVISÓ

 LCP. y MAE. TORRES DEL PUERTO
 ENCARGADA DE DESPACHO DE LA SUBDIRECCIÓN DE ADMINISTRACIÓN

ELABORÓ

 LCP. YADIRA HERNÁNDEZ GARCÍA
 ENCARGADA DE DESPACHO DE LA COORDINACIÓN DE RECURSOS FINANCIEROS



INSTITUTO ELECTORAL Y DE PARTICIPACION CIUDADANA DE TABASCO

ESTADO ANALÍTICO DE INGRESOS
DEL 1 DE ENERO AL 31 DE MARZO DE 2018

Rubro de Ingresos	Ingreso					Diferencia (6=5-1)
	Estimado	Ampliaciones y Reducciones	Modificado (3=1+2)	Devengado (4)	Recaudado (5)	
	(1)	(2)	(3=1+2)	(4)	(5)	
Impuestos	0.00	0.00	0.00	0.00	0.00	0.00
Cuotas y Aportaciones de seguridad social	0.00	0.00	0.00	0.00	0.00	0.00
Contribuciones de mejoras	0.00	0.00	0.00	0.00	0.00	0.00
Derechos	0.00	0.00	0.00	0.00	0.00	0.00
Productos	0.00	205,446.16	205,446.16	205,446.16	205,446.16	205,446.16
Corrientes	0.00	205,446.16	205,446.16	205,446.16	205,446.16	205,446.16
Capital	0.00	0.00	0.00	0.00	0.00	0.00
Aprovechamientos	0.00	27,001.26	27,001.26	24,857.94	24,857.94	24,857.94
Corrientes	0.00	27,001.26	27,001.26	24,857.94	24,857.94	24,857.94
Capital	0.00	0.00	0.00	0.00	0.00	0.00
Ingresos por ventas de bienes y servicios	0.00	0.00	0.00	0.00	0.00	0.00
Participaciones y Aportaciones	0.00	0.00	0.00	0.00	0.00	0.00
Transferencias, Asignaciones, Subsidios y Otras Ayudas	350,000,000.00	0.00	350,000,000.00	145,876,966.20	145,401,911.98	-204,598,088.02
Ingresos derivados de Financiamientos	0.00	0.00	0.00	0.00	0.00	0.00
Total	350,000,000.00	232,447.42	350,232,447.42	146,107,270.30	145,632,216.08	

Ingresos Excedentes 0.00

Estado Analítico de Ingresos por Fuente de Financiamiento	Ingreso					Diferencia (6=5-1)
	Estimado	Ampliaciones y Reducciones	Modificado (3=1+2)	Devengado (4)	Recaudado (5)	
	(1)	(2)	(3=1+2)	(4)	(5)	
Ingresos del Gobierno	350,000,000.00	232,447.42	350,232,447.42	146,107,270.30	145,632,216.08	-204,367,783.92
Impuestos	0.00	0.00	0.00	0.00	0.00	0.00
Contribuciones de Mejoras	0.00	0.00	0.00	0.00	0.00	0.00
Derechos	0.00	0.00	0.00	0.00	0.00	0.00
Productos	0.00	205,446.16	205,446.16	205,446.16	205,446.16	205,446.16
Corriente	0.00	205,446.16	205,446.16	205,446.16	205,446.16	205,446.16
Capital	0.00	0.00	0.00	0.00	0.00	0.00
Aprovechamientos	0.00	27,001.26	27,001.26	24,857.94	24,857.94	24,857.94
Corriente	0.00	27,001.26	27,001.26	24,857.94	24,857.94	24,857.94
Capital	0.00	0.00	0.00	0.00	0.00	0.00
Participaciones y Aportaciones	0.00	0.00	0.00	0.00	0.00	0.00
Transferencias, Asignaciones, Subsidios y Otras Ayudas	350,000,000.00	0.00	350,000,000.00	145,876,966.20	145,401,911.98	-204,598,088.02
Ingresos de Organismos y Otras Empresas	0.00	0.00	0.00	0.00	0.00	0.00
Cuotas y Aportaciones de Seguridad Social	0.00	0.00	0.00	0.00	0.00	0.00
Ingresos por Ventas de Bienes y Servicios	0.00	0.00	0.00	0.00	0.00	0.00
Transferencias, Asignaciones, Subsidios y Otras Ayudas	0.00	0.00	0.00	0.00	0.00	0.00
Ingresos Derivados de Financiamiento	0.00	0.00	0.00	0.00	0.00	0.00
Ingresos Derivados de Financiamiento	0.00	0.00	0.00	0.00	0.00	0.00
Total	350,000,000.00	232,447.42	350,232,447.42	146,107,270.30	145,632,216.08	

Ingresos Excedentes 0.00

Villahermosa, Tabasco a 30 de Abril de 2018

"Bajo protesta de decir verdad declaramos que los Estados Financieros y sus notas, son razonablemente correctos y son responsabilidad del emisor".


LIC. ROBERTO FELIX LOPEZ
SECRETARIO EJECUTIVO


LCP. MARÍA ANTONIETA ÁLVAREZ CERVANTES
ENCARGADA DE DESPACHO DE LA DIRECCIÓN
EJECUTIVA DE ADMINISTRACIÓN

REVISÓ

LCP. Yael Cortés Martínez Pulido
ENCARGADA DE DESPACHO DE LA SUBDIRECCIÓN DE
ADMINISTRACIÓN

ELBORÓ

LCP. YÁDIRA HERNÁNDEZ GARCÍA
ENCARGADA DE DESPACHO DE LA COORDINACIÓN
DE RECURSOS FINANCIEROS



INSTITUTO ELECTORAL Y DE PARTICIPACION CIUDADANA DE TABASCO

ESTADO ANALÍTICO DEL EJERCICIO DEL PRESUPUESTO DE EGRESOS
CLASIFICACIÓN POR OBJETO DEL GASTO (CAPÍTULO Y CONCEPTO)

DEL 1 DE ENERO AL 31 DE MARZO DE 2018

PESOS MEXICANOS

CONCEPTO	EGRESOS					SUB EJERCICIO
	1	2	(3=1+2)	4	5	
APROBADO	AMPLIACIONES/ (REDUCCIONES)	MODIFICADO	DEVENGADO	PAGADO	SUB EJERCICIO	SUB EJERCICIO
SERVICIOS PERSONALES	162,820,322.66	1,622,080.97	164,442,403.63	38,921,731.85	38,154,749.70	125,520,671.78
REMUNERACIONES AL PERSONAL DE CARÁCTER PERMANENTE	21,206,175.15	144,772.19	21,350,947.34	5,230,316.94	5,226,274.04	16,120,630.40
REMUNERACIONES AL PERSONAL DE CARÁCTER TRANSITORIO	40,962,001.91	907,895.09	41,869,897.00	9,739,496.24	9,492,535.40	32,130,400.76
REMUNERACIONES ADICIONALES Y ESPECIALES	32,733,281.55	-1,694,291.99	31,038,989.56	6,311,463.81	6,285,929.87	24,727,525.75
SEGURIDAD SOCIAL	13,240,507.91	793,739.59	14,034,247.50	2,562,176.28	2,082,447.27	11,472,071.22
OTRAS PRESTACIONES SOCIALES Y ECONÓMICAS	54,678,356.14	1,469,966.09	56,148,322.23	15,078,278.58	15,067,563.12	41,070,043.65
PREVISIONES	0.00	0.00	0.00	0.00	0.00	0.00
PAGO DE ESTIMULOS A SERVIDORES PUBLICOS	0.00	0.00	0.00	0.00	0.00	0.00
MATERIALES Y SUMINISTROS	8,485,082.11	24,908,714.71	33,393,796.82	26,387,814.63	25,820,301.84	7,005,982.19
MATERIALES DE ADMINISTRACION, EMISION DE DOCUMENTOS Y ARTICULOS OFICIALES	4,882,066.73	23,245,135.07	28,127,201.80	23,989,150.37	23,640,336.44	4,138,051.43
ALIMENTOS Y UTENSILIOS	609,321.49	128,750.30	738,071.79	362,541.07	246,724.36	375,530.72
MATERIAS PRIMAS Y MATERIALES DE PRODUCCIÓN Y COMERCIALIZACIÓN	0.00	0.00	0.00	0.00	0.00	0.00
MATERIALES Y ARTÍCULOS DE CONSTRUCCIÓN Y DE REPARACIÓN	0.00	1,156,760.84	1,156,760.84	817,767.64	759,638.39	338,993.20
PRODUCTOS QUÍMICOS, FARMACÉUTICOS Y DE LABORATORIO	0.00	0.00	0.00	0.00	0.00	0.00
COMBUSTIBLES, LUBRICANTES Y ADITIVOS	1,942,228.63	31,554.89	1,973,783.52	897,421.95	884,861.83	1,086,361.57
VESTUARIO, BLANCOS, PRENDAS DE PROTECCIÓN Y ARTÍCULOS DEPORTIVOS	1,051,465.26	36,379.64	1,087,844.90	46,319.79	44,341.56	1,041,525.11
MATERIALES Y SUMINISTROS PARA SEGURIDAD	0.00	0.00	0.00	0.00	0.00	0.00
HERRAMIENTAS, REFACCIONES Y ACCESORIOS MENORES	0.00	310,133.97	310,133.97	284,613.81	244,399.26	25,520.16
SERVICIOS GENERALES	41,182,584.30	720,099.76	41,902,684.06	7,944,658.72	6,821,372.80	33,958,025.34
SERVICIOS BÁSICOS	3,976,455.69	32,499.19	4,008,954.88	523,304.14	511,273.67	3,485,650.74
SERVICIOS DE ARRENDAMIENTO	12,927,145.86	2,380,969.94	15,308,115.80	2,801,599.41	2,631,947.52	12,506,516.39
SERVICIOS PROFESIONALES, CIENTÍFICOS Y TÉCNICOS Y OTROS SERVICIOS	14,007,864.43	-2,204,979.81	11,802,884.62	603,492.45	537,952.47	11,199,392.17
SERVICIOS FINANCIEROS, BANCARIOS Y COMERCIALES	4,093.10	264,865.19	268,958.29	153,765.19	153,765.19	115,193.10
SERVICIOS DE INSTALACIÓN, REPARACIÓN, MANTENIMIENTO Y CONSERVACIÓN	0.00	147,652.60	147,652.60	112,939.20	81,948.60	34,713.40
SERVICIOS DE COMUNICACIÓN SOCIAL Y PUBLICIDAD	3,421,846.07	-1,252,167.41	2,169,678.66	1,069,455.74	363,457.60	1,100,222.92
SERVICIOS DE TRASLADO Y VIÁTICOS	1,831,226.67	18,902.21	1,850,128.88	806,925.11	671,330.27	1,043,203.77
SERVICIOS OFICIALES	0.00	220,076.08	220,076.08	201,521.48	198,041.48	18,554.60
OTROS SERVICIOS GENERALES	5,013,952.48	1,112,281.77	6,126,234.25	1,671,656.00	1,671,656.00	4,454,578.25
TRANSFERENCIAS, ASIGNACIONES, SUBSIDIOS Y OTRAS AYUDAS	130,614,269.17	250,000.00	130,864,269.17	22,286,813.00	22,286,813.00	108,577,456.17
TRANSFERENCIAS INTERNAS Y ASIGNACIONES AL SECTOR PÚBLICO	0.00	0.00	0.00	0.00	0.00	0.00

GR 4
H



INSTITUTO ELECTORAL Y DE PARTICIPACION CIUDADANA DE TABASCO

ESTADO ANALÍTICO DEL EJERCICIO DEL PRESUPUESTO DE EGRESOS
CLASIFICACIÓN POR OBJETO DEL GASTO (CAPÍTULO Y CONCEPTO)

DEL 1 DE ENERO AL 31 DE MARZO DE 2018

PESOS MEXICANOS

CONCEPTO	EGRESOS					SUB EJERCICIO 6=(3-4)
	1 APROBADO	2 AMPLIACIONES/ (REDUCCIONES)	(3=1+2) MODIFICADO	4 DEVENGADO	5 PAGADO	
TRANSFERENCIAS AL RESTO DEL SECTOR PÚBLICO	0.00	0.00	0.00	0.00	0.00	0.00
SUBSIDIOS Y SUBVENCIONES	0.00	0.00	0.00	0.00	0.00	0.00
AYUDAS SOCIALES	130,614,269.17	250,000.00	130,864,269.17	22,286,813.00	22,286,813.00	108,577,456.17
PENSIONES Y JUBILACIONES	0.00	0.00	0.00	0.00	0.00	0.00
TRANSFERENCIAS A FIDEICOMISOS, MANDATOS Y OTROS ANÁLOGOS	0.00	0.00	0.00	0.00	0.00	0.00
TRANSFERENCIAS A LA SEGURIDAD SOCIAL	0.00	0.00	0.00	0.00	0.00	0.00
DONATIVOS	0.00	0.00	0.00	0.00	0.00	0.00
TRANSFERENCIAS AL EXTERIOR	0.00	0.00	0.00	0.00	0.00	0.00
BIENES MUEBLES, INMUEBLES E INTANGIBLES	2,880,815.69	2,843,573.05	5,724,388.74	4,399,456.93	4,387,127.09	1,324,931.81
MOBILIARIO Y EQUIPO DE ADMINISTRACIÓN	501,745.10	2,818,673.05	3,320,418.15	2,590,044.89	2,583,405.05	730,373.26
MOBILIARIO Y EQUIPO EDUCACIONAL Y RECREATIVO	0.00	6,500.00	6,500.00	5,690.00	0.00	810.00
EQUIPO E INSTRUMENTAL MEDICO Y DE LABORATORIO	0.00	0.00	0.00	0.00	0.00	0.00
VEHICULOS Y EQUIPO DE TRANSPORTE	1,800,000.00	0.00	1,800,000.00	1,779,300.00	1,779,300.00	20,700.00
EQUIPO DE DEFENSA Y SEGURIDAD PUBLICA	0.00	0.00	0.00	0.00	0.00	0.00
MAQUINARIA, OTROS EQUIPOS Y HERRAMIENTAS	0.00	11,900.00	11,900.00	11,452.05	11,452.05	447.95
ACTIVOS BIOLÓGICOS	0.00	0.00	0.00	0.00	0.00	0.00
BIENES INMUEBLES	0.00	0.00	0.00	0.00	0.00	0.00
ACTIVOS INTANGIBLES	579,070.59	6,500.00	585,570.59	12,969.99	12,969.99	572,600.60
INVERSIÓN PÚBLICA	0.00	0.00	0.00	0.00	0.00	0.00
OBRA PÚBLICA EN BIENES DE DOMINIO PÚBLICO	0.00	0.00	0.00	0.00	0.00	0.00
OBRA PÚBLICA EN BIENES PROPIOS	0.00	0.00	0.00	0.00	0.00	0.00
PROYECTOS PRODUCTIVOS Y ACCIONES DE FOMENTO	0.00	0.00	0.00	0.00	0.00	0.00
INVERSIONES FINANCIERAS Y OTRAS PROVISIONES	0.00	0.00	0.00	0.00	0.00	0.00
INVERSIONES PARA EL FOMENTO DE ACTIVIDADES PRODUCTIVAS	0.00	0.00	0.00	0.00	0.00	0.00
ACCIONES Y PARTICIPACIONES DE CAPITAL	0.00	0.00	0.00	0.00	0.00	0.00
COMPRA DE TÍTULOS Y VALORES	0.00	0.00	0.00	0.00	0.00	0.00
CONCESIÓN DE PRÉSTAMOS	0.00	0.00	0.00	0.00	0.00	0.00
INVERSIONES EN FIDEICOMISOS, MANDATOS Y OTROS ANÁLOGOS	0.00	0.00	0.00	0.00	0.00	0.00
OTRAS INVERSIONES FINANCIERAS	0.00	0.00	0.00	0.00	0.00	0.00
PROVISIONES PARA CONTINGENCIAS Y OTRAS EROGACIONES ESPECIALES	0.00	0.00	0.00	0.00	0.00	0.00

GR 4

all



INSTITUTO ELECTORAL Y DE PARTICIPACION CIUDADANA DE TABASCO

ESTADO ANALÍTICO DEL EJERCICIO DEL PRESUPUESTO DE EGRESOS
 CLASIFICACIÓN POR OBJETO DEL GASTO (CAPÍTULO Y CONCEPTO)

DEL 1 DE ENERO AL 31 DE MARZO DE 2018

PESOS MEXICANOS

CONCEPTO	EGRESOS						SUB EJERCICIO 6=(3-4)
	1 APROBADO	2 AMPLIACIONES/ (REDUCCIONES)	3 MODIFICADO (3=1+2)	4 DEVENGADO	5 PAGADO	6 SALDO	
PARTICIPACIONES Y APORTACIONES	4,016,926.07	-3,049,928.59	966,997.48	429,000.00	144,000.00	537,997.48	
PARTICIPACIONES	0.00	0.00	0.00	0.00	0.00	0.00	
APORTACIONES	0.00	0.00	0.00	0.00	0.00	0.00	
CONVENIOS	4,016,926.07	-3,049,928.59	966,997.48	429,000.00	144,000.00	537,997.48	
DEUDA PÚBLICA	0.00	0.00	0.00	0.00	0.00	0.00	
AMORTIZACIÓN DE LA DEUDA PÚBLICA	0.00	0.00	0.00	0.00	0.00	0.00	
INTERESES DE LA DEUDA PÚBLICA	0.00	0.00	0.00	0.00	0.00	0.00	
COMISIONES DE LA DEUDA PÚBLICA	0.00	0.00	0.00	0.00	0.00	0.00	
GASTOS DE LA DEUDA PÚBLICA	0.00	0.00	0.00	0.00	0.00	0.00	
COSTO POR COBERTURAS	0.00	0.00	0.00	0.00	0.00	0.00	
APOYOS FINANCIEROS	0.00	0.00	0.00	0.00	0.00	0.00	
ADEUDOS DE EJERCICIOS FISCALES ANTERIORES (ADEFAS)	0.00	0.00	0.00	0.00	0.00	0.00	
TOTAL DEL GASTO	350,000,000.00	27,294,539.90	377,294,539.90	100,369,475.13	97,614,364.43	276,925,064.77	

Villahermosa, Tabasco a 30 de Abril de 2018

"Bajo protesta de decir verdad declaramos que los Estados Financieros y sus notas, son razonablemente correctos y son responsabilidad del emisor".

LCP. ROBERTO TORRES
 SECRETARIO EJECUTIVO

REVISÓ

 LCP. YADIRA HERNÁNDEZ GARCÍA
 ENCARGADA DE DESPACHO DE LA SUBDIRECCIÓN DE ADMINISTRACIÓN

LCP. MARÍA ANTONIETA ÁLVAREZ CERVANTES
 ENCARGADA DE DESPACHO DE LA DIRECCIÓN EJECUTIVA DE ADMINISTRACIÓN

ELBORO

 LCP. YADIRA HERNÁNDEZ GARCÍA
 ENCARGADA DE DESPACHO DE LA COORDINACIÓN DE RECURSOS FINANCIEROS



INSTITUTO ELECTORAL Y DE PARTICIPACION CIUDADANA DE TABASCO

ESTADO ANALÍTICO DEL EJERCICIO DEL PRESUPUESTO DE EGRESOS
 CLASIFICACIÓN ECONÓMICA (POR TIPO DE GASTO)
 DEL 1 DE ENERO AL 31 DE MARZO DE 2018
 PESOS MEXICANOS

CONCEPTO	EGRESOS						SUB EJERCICIO 6=(3-4)
	1 APROBADO	2 AMPLIACIONES/ (REDUCCIONES)	(3=1+2) MODIFICADO	4 DEVENGADO	5 PAGADO	6=(3-4)	
CORRIENTE	347,119,184.31	24,450,966.85	371,570,151.16	95,970,018.20	93,227,237.34	275,600,132.96	
GASTO DE CAPITAL	2,880,815.69	2,843,573.05	5,724,388.74	4,399,456.93	4,387,127.09	1,324,931.81	
AMORTIZACIÓN DE LA DEUDA Y DISMINUCIÓN DE PASIVOS	0.00	0.00	0.00	0.00	0.00	0.00	
PENSIONES Y JUBILACIONES	0.00	0.00	0.00	0.00	0.00	0.00	
PARTICIPACIONES	0.00	0.00	0.00	0.00	0.00	0.00	
TOTAL DEL GASTO	350,000,000.00	27,294,539.90	377,294,539.90	100,369,475.13	97,614,364.43	276,925,064.77	

Villahermosa, Tabasco a 30 de Abril de 2018

"Bajo protesta de decir verdad declaramos que los Estados Financieros y sus notas, son razonablemente correctos y son responsabilidad del emisor".


 LIC. ROBERTO FÉLIX ROBEZ
 SECRETARIO EJECUTIVO


 LCP. MARÍA ANTONIETA ÁLVAREZ CERVANTES
 ENCARGADA DE DESPACHO DE LA DIRECCIÓN
 EJECUTIVA DE ADMINISTRACIÓN

REVISÓ

 LCP. YADIRA HERNÁNDEZ GARCÍA
 ENCARGADA DE DESPACHO DE LA SUBDIRECCIÓN DE
 ADMINISTRACIÓN

ELBORÓ

 LCP. YADIRA HERNÁNDEZ GARCÍA
 ENCARGADA DE DESPACHO DE LA COORDINACIÓN
 DE RECURSOS FINANCIEROS



INSTITUTO ELECTORAL Y DE PARTICIPACION CIUDADANA DE TABASCO

ESTADO ANALÍTICO DEL EJERCICIO DEL PRESUPUESTO DE EGRESOS
CLASIFICACIÓN ADMINISTRATIVA

DEL 1 DE ENERO AL 31 DE MARZO DE 2018
PESOS MEXICANOS

CONCEPTO	EGRESOS				SUB EJERCICIO	
	1 APROBADO	2 AMPLIACIONES/ (REDUCCIONES)	(3=1+2) MODIFICADO	4 DEVENGADO		5 PAGADO
CONSEJEROS	19,375,417.75	20,697.46	19,396,115.21	4,660,502.54	4,526,329.62	14,735,612.67
DIRECCIÓN EJECUTIVA DE ADMINISTRACIÓN	216,326,146.85	27,671,246.68	243,997,393.53	67,932,075.59	65,836,484.57	176,065,317.94
DIRECCIÓN EJECUTIVA DE ORGANIZACIÓN ELECTORAL Y EDUCACIÓN CÍVICA	18,945,489.30	142,386.21	19,087,875.51	3,458,669.43	3,417,172.54	15,629,206.08
SECRETARÍA EJECUTIVA	37,737,163.26	345,642.14	38,082,805.40	9,540,407.84	9,179,835.06	28,542,397.56
CONTRALORIA GENERAL	8,009,294.22	-356.46	8,008,937.76	1,869,759.74	1,843,326.52	6,139,178.02
PRESIDENCIA	14,809,059.74	81,250.96	14,890,310.70	3,702,974.82	3,641,443.01	11,187,335.88
ÓRGANO TÉCNICO DE FISCALIZACIÓN	1,880,574.67	3,899.79	1,884,474.46	413,235.46	408,496.86	1,471,239.00
JUNTAS ELECTORALES DISTRITALES	19,735,663.67	-1,096,126.11	18,639,537.56	6,369,220.50	6,343,548.22	12,270,317.06
JUNTAS ELECTORALES MUNICIPALES	13,181,190.54	125,899.23	13,307,089.77	2,422,629.21	2,417,728.01	10,884,460.56
TOTAL DEL GASTO	350,000,000.00	27,294,539.90	377,294,539.90	100,369,475.13	97,614,364.43	276,925,064.77

Villahermosa, Tabasco a 30 de Abril de 2018

"Bajo protesta de decir verdad declaramos que los Estados Financieros y sus notas, son razonablemente correctos y son responsabilidad del emisor".

LCP. Y. MAE. TORRES
SECRETARIO EJECUTIVO

LCP. MARIA ANTONIETA ALVAREZ CERVANTES
ENCARGADA DE DESPACHO DE LA DIRECCIÓN
EJECUTIVA DE ADMINISTRACION

REVISÓ
LCP. Y. MAE. TORRES
ENCARGADA DE DESPACHO DE LA SUBDIRECCIÓN DE
ADMINISTRACIÓN

ELBORÓ
LCP. YADIRA HERNANDEZ GARCIA
ENCARGADA DE DESPACHO DE LA COORDINACIÓN
DE RECURSOS FINANCIEROS



INSTITUTO ELECTORAL Y DE PARTICIPACION CIUDADANA DE TABASCO

ESTADO ANALÍTICO DEL EJERCICIO DEL PRESUPUESTO DE EGRESOS
 CLASIFICACIÓN FUNCIONAL (FINALIDAD Y FUNCIÓN)
 DEL 1 DE ENERO AL 31 DE MARZO DE 2018
 PESOS MEXICANOS

CONCEPTO	EGRESOS					SUB EJERCICIO
	1 APROBADO	2 AMPLIACIONES/ (REDUCCIONES)	(3=1+2) MODIFICADO	4 DEVENGADO	5 PAGADO	
GOBIERNO	350,000,000.00	27,294,539.90	377,294,539.90	100,369,475.13	97,614,364.43	276,925,064.77
LEGISLACIÓN	0.00	0.00	0.00	0.00	0.00	0.00
JUSTICIA	0.00	0.00	0.00	0.00	0.00	0.00
COORDINACION DE LA POLITICA DE GOBIERNO	350,000,000.00	27,294,539.90	377,294,539.90	100,369,475.13	97,614,364.43	276,925,064.77
RELACIONES EXTERIORES	0.00	0.00	0.00	0.00	0.00	0.00
ASUNTOS FINANCIEROS Y HACENDARIOS	0.00	0.00	0.00	0.00	0.00	0.00
SEGURIDAD NACIONAL	0.00	0.00	0.00	0.00	0.00	0.00
ASUNTOS DE ORDEN PÚBLICO Y DE SEGURIDAD INTERIOR	0.00	0.00	0.00	0.00	0.00	0.00
OTROS SERVICIOS GENERALES	0.00	0.00	0.00	0.00	0.00	0.00
DESARROLLO SOCIAL	0.00	0.00	0.00	0.00	0.00	0.00
PROTECCION AMBIENTAL	0.00	0.00	0.00	0.00	0.00	0.00
VIVIENDA Y SERVICIOS A LA COMUNIDAD	0.00	0.00	0.00	0.00	0.00	0.00
SALUD	0.00	0.00	0.00	0.00	0.00	0.00
RECREACION, CULTURA Y OTRAS MANIFESTACIONES SOCIALES	0.00	0.00	0.00	0.00	0.00	0.00
EDUCACION	0.00	0.00	0.00	0.00	0.00	0.00
PROTECCION SOCIAL	0.00	0.00	0.00	0.00	0.00	0.00
OTROS ASUNTOS SOCIALES	0.00	0.00	0.00	0.00	0.00	0.00
DESARROLLO ECONOMICO	0.00	0.00	0.00	0.00	0.00	0.00
ASUNTOS ECONOMICOS, COMERCIALES Y LABORALES EN GENERAL	0.00	0.00	0.00	0.00	0.00	0.00
AGROPECUARIA, SILVICULTURA, PESCA Y CAZA	0.00	0.00	0.00	0.00	0.00	0.00
COMBUSTIBLES Y ENERGIA	0.00	0.00	0.00	0.00	0.00	0.00
MINERÍA, MANUFACTURAS Y CONSTRUCCIÓN	0.00	0.00	0.00	0.00	0.00	0.00
TRANSPORTE	0.00	0.00	0.00	0.00	0.00	0.00
COMUNICACIONES	0.00	0.00	0.00	0.00	0.00	0.00
TURISMO	0.00	0.00	0.00	0.00	0.00	0.00
CIENCIA, TECNOLOGIA E INNOVACION	0.00	0.00	0.00	0.00	0.00	0.00
OTRAS INDUSTRIAS Y OTROS ASUNTOS ECONOMICOS	0.00	0.00	0.00	0.00	0.00	0.00
OTRAS NO CLASIFICADAS EN FUNCIONES ANTERIORES	0.00	0.00	0.00	0.00	0.00	0.00

GR

4

2/2



INSTITUTO ELECTORAL Y DE PARTICIPACION CIUDADANA DE TABASCO

ESTADO ANALÍTICO DEL EJERCICIO DEL PRESUPUESTO DE EGRESOS
 CLASIFICACIÓN FUNCIONAL (FINALIDAD Y FUNCIÓN)
 DEL 1 DE ENERO AL 31 DE MARZO DE 2018
 PESOS MEXICANOS

CONCEPTO	EGRESOS					SUB EJERCICIO
	1 APROBADO	2 AMPLIACIONES/ (REDUCCIONES)	(3-1+2) MODIFICADO	4 DEVENGADO	5 PAGADO	
TRANSACCIONES DE LA DEUDA PUBLICA / COSTO FINANCIERO DE LA DEUDA	0.00	0.00	0.00	0.00	0.00	0.00
TRANSFERENCIAS, PARTICIPACIONES Y APORTACIONES ENTRE DIFERENTES NIVELES Y ÓRDENES DE GOBIERNO	0.00	0.00	0.00	0.00	0.00	0.00
SANEAMIENTO DEL SISTEMA FINANCIERO	0.00	0.00	0.00	0.00	0.00	0.00
ADEUDOS DE EJERCICIOS FISCALES ANTERIORES	0.00	0.00	0.00	0.00	0.00	0.00
TOTAL DEL GASTO	350,000,000.00	27,294,539.90	377,294,539.90	100,369,475.13	97,614,364.43	276,925,064.77

Villahermosa, Tabasco a 30 de Abril de 2018

"Bajo protesta de decir verdad declaramos que los Estados Financieros y sus notas, son razonablemente correctos y son responsabilidad del emisor".

LIC. ROBERTO ESCOBAR
 SECRETARIO EJECUTIVO

LCP. MARIA ANTONIETA ALVAREZ CERVANTES
 ENCARGADA DE DESPACHO DE LA DIRECCIÓN EJECUTIVA DE ADMINISTRACIÓN

REVISÓ

LCP. Y Msc. CONSTANZA RODRIGUEZ
 ENCARGADA DE DESPACHO DE LA SUBDIRECCIÓN DE ADMINISTRACIÓN

ELBORÓ

LCP. ADAIRA HERNANDEZ GARCIA
 ENCARGADA DE DESPACHO DE LA COORDINACIÓN DE RECURSOS FINANCIEROS



ENDEUDAMIENTO NETO
DEL 1 DE ENERO AL 31 DE MARZO DE 2018

Identificación de Crédito o Instrumento	Contratación/ Colocación	Amortización	Endeudamiento Neto
	A	B	C=A-B
Creditos Bancarios			
Documentos Comerciales por Pagar a Corto Plazo	0.00	0.00	0.00
Otros Documentos por Pagar a Corto Plazo	0.00	0.00	0.00
Documentos Comerciales por Pagar a Largo Plazo	0.00	0.00	0.00
Otros Documentos por Pagar a Largo Plazo	0.00	0.00	0.00
Total Creditos Bancarios	0.00	0.00	0.00
Otros Instrumentos de la Deuda			
Documentos con Contratistas por Obras Públicas por Pagar a	0.00	0.00	0.00
Porción a Corto Plazo de la Deuda Pública Interna	0.00	0.00	0.00
Porción a Corto Plazo de la Deuda Pública Externa	0.00	0.00	0.00
Porción a Corto Plazo de Arrendamiento Financiero	0.00	0.00	0.00
Títulos y Valores de la Deuda Pública Interna a Corto Plazo	0.00	0.00	0.00
Títulos y Valores de la Deuda Pública Externa a Corto Plazo	0.00	0.00	0.00
Documentos con Contratistas por Obras Públicas por Pagar a	0.00	0.00	0.00
Títulos y Valores de la Deuda Pública Interna a Largo Plazo	0.00	0.00	0.00
Títulos y Valores de la Deuda Pública Externa a Largo Plazo	0.00	0.00	0.00
Préstamos de la Deuda Pública Interna por Pagar a Largo Plazo	0.00	0.00	0.00
Préstamos de la Deuda Pública Externa por Pagar a Largo Plazo	0.00	0.00	0.00
Arrendamiento Financiero por Pagar a Largo Plazo	0.00	0.00	0.00
Total Otros Instrumentos de la Deuda	0.00	0.00	0.00
TOTAL	0.00	0.00	0.00

Villahermosa, Tabasco a 30 de Abril de 2018

"Bajo protesta de decir verdad declaramos que los Estados Financieros y sus notas, son razonablemente correctos y son responsabilidad del emisor".

LIC. ROBERTO FÉLIX LÓPEZ
SECRETARIO EJECUTIVO

LCP. MARÍA ANTONIETA ÁLVAREZ CERVANTES
ENCARGADA DE DESPACHO DE LA DIRECCIÓN
EJECUTIVA DE ADMINISTRACIÓN

REVISÓ

LCP. Yael ORIBE
ENCARGADA DE DESPACHO DE LA SUBDIRECCIÓN DE
ADMINISTRACIÓN

ELBORÓ

LCP. YADIRA HERNÁNDEZ GARCÍA
ENCARGADA DE DESPACHO DE LA COORDINACIÓN
DE RECURSOS FINANCIEROS



INSTITUTO ELECTORAL Y DE PARTICIPACION CIUDADANA DE TABASCO

INTERESES DE LA DEUDA
DEL 01 DE ENERO AL 31 DE MARZO DE 2018

Identificación del Crédito o Instrumento	Devengado	Pagado
Créditos Bancarios		
Intereses, Comisiones y Otros Gastos de la Deuda Pública por Pagar a Corto Plazo	0.00	0.00
Total de Intereses de Créditos Bancarios	0.00	0.00
Otros Instrumentos de la Deuda		
Intereses cobrados por adelantado a Corto Plazo	0.00	0.00
Intereses cobrados por adelantado a Largo Plazo	0.00	0.00
Total de Intereses de Otros Instrumentos de la Deuda	0.00	0.00
TOTAL	0.00	0.00

Villahermosa, Tabasco a 30 de Abril de 2018

"Bajo protesta de decir verdad declaramos que los Estados Financieros y sus notas, son razonablemente correctos y son responsabilidad del emisor".



LIC. ROBERTO BELK LÓPEZ
SECRETARIO EJECUTIVO



LCP. MARÍA ANTONIETA ÁLVAREZ CERVANTES
ENCARGADA DE DESPACHO DE LA DIRECCIÓN
EJECUTIVA DE ADMINISTRACIÓN

REVISÓ

ELBORÓ



LCP. YMAEN ORIÓN DE LA CRUZ PULIDO
ENCARGADA DE DESPACHO DE LA SUBDIRECCIÓN DE
ADMINISTRACIÓN



LCP. YADIRA HERNÁNDEZ GARCÍA
ENCARGADA DE DESPACHO DE LA COORDINACIÓN
DE RECURSOS FINANCIEROS



INSTITUTO ELECTORAL Y DE PARTICIPACION CIUDADANA DE TABASCO

INDICADORES DE POSTURA FISCAL DEL 01 DE ENERO AL 31 DE MARZO DE 2018

Concepto	Estimado	Devengado	Pagado
I. Ingresos Presupuestarios (I=1+2)	350,000,000.00	146,107,270.30	145,632,216.08
1. Ingresos del Gobierno de la Entidad Federativa	350,000,000.00	146,107,270.30	145,632,216.08
2. Ingresos del Sector Paraestatal	0.00	0.00	0.00
II. Egresos Presupuestarios (II=3+4)	350,000,000.00	100,369,475.13	97,614,364.43
3. Egresos del Gobierno de la Entidad Federativa	350,000,000.00	100,369,475.13	97,614,364.43
4. Egresos del Sector Paraestatal	0.00	0.00	0.00
III. Balance Presupuestario (Superávit o Déficit) (III = I - II)	0.00	45,737,795.17	48,017,851.65

Concepto	Estimado	Devengado	Pagado
III. Balance presupuestario (Superávit o Déficit)	0.00	45,737,795.17	48,017,851.65
IV. Intereses, Comisiones y Gastos de la Deuda	0.00	0.00	0.00
V. Balance Primario (Superávit o Déficit) (V= III - IV)	0.00	45,737,795.17	48,017,851.65

Concepto	Estimado	Devengado	Pagado
A. Financiamiento	0.00	0.00	0.00
B. Amortización de la deuda	0.00	0.00	0.00
C. Endeudamiento ó desendeudamiento (C = A - B)	0.00	0.00	0.00

Villahermosa, Tabasco a 30 de Abril de 2018

"Bajo protesta de decir verdad declaramos que los Estados Financieros y sus notas, son razonablemente correctos y son responsabilidad del emisor".

LIC. ROBERTO FÉLIX LÓPEZ
SECRETARIO EJECUTIVO

LCP. MARÍA ANTONIETA ÁLVAREZ CERVANTES
ENCARGADA DE DESPACHO DE LA DIRECCIÓN
EJECUTIVA DE ADMINISTRACIÓN

REVISÓ

ELBORÓ

LCP. YMAE LORIGUEC PULIDO
ENCARGADA DE DESPACHO DE LA SUBDIRECCIÓN DE
ADMINISTRACIÓN

LCP. YADIRA HERNÁNDEZ GARCÍA
ENCARGADA DE DESPACHO DE LA COORDINACIÓN
DE RECURSOS FINANCIEROS



INSTITUTO ELECTORAL Y DE PARTICIPACION CIUDADANA DE TABASCO

ESTADO ANALÍTICO DEL EJERCICIO DEL PRESUPUESTO DE EGRESOS
 GASTO POR CATEGORÍA PROGRAMÁTICA
 DEL 1 DE ENERO AL 31 DE MARZO DE 2018
 PESOS MEXICANOS

CONCEPTO	EGRESOS					SUB EJERCICIO
	1 APROBADO	2 AMPLIACIONES/ (REDUCCIONES)	(3=1+2) MODIFICADO	4 DEVENGADO	5 PAGADO	
Programas	350,000,000.00	27,294,539.90	377,294,539.90	100,369,475.13	97,614,364.43	276,925,064.77
Subsidios: Sector Social y Privado o Entidades Federativas y Municipios	0.00	0.00	0.00	0.00	0.00	0.00
Sujetos a Reglas de Operación	0.00	0.00	0.00	0.00	0.00	0.00
Otros Subsidios	0.00	0.00	0.00	0.00	0.00	0.00
Desempeño de las Funciones	350,000,000.00	27,294,539.90	377,294,539.90	100,369,475.13	97,614,364.43	276,925,064.77
Prestación de Servicios Públicos	350,000,000.00	27,294,539.90	377,294,539.90	100,369,475.13	97,614,364.43	276,925,064.77
Provisión de Bienes Públicos	0.00	0.00	0.00	0.00	0.00	0.00
Planeación, seguimiento y evaluación de políticas públicas	0.00	0.00	0.00	0.00	0.00	0.00
Promoción y fomento	0.00	0.00	0.00	0.00	0.00	0.00
Regulación y supervisión	0.00	0.00	0.00	0.00	0.00	0.00
Funciones de las Fuerzas Armadas (Únicamente Gobierno Federal)	0.00	0.00	0.00	0.00	0.00	0.00
Específicos	0.00	0.00	0.00	0.00	0.00	0.00
Proyectos de Inversión	0.00	0.00	0.00	0.00	0.00	0.00
Administrativos y de Apoyo	0.00	0.00	0.00	0.00	0.00	0.00
Apoyo al proceso presupuestario y para mejorar la eficiencia institucional	0.00	0.00	0.00	0.00	0.00	0.00
Apoyo a la función pública y al mejoramiento de la gestión	0.00	0.00	0.00	0.00	0.00	0.00
Operaciones ajenas	0.00	0.00	0.00	0.00	0.00	0.00
Compromisos	0.00	0.00	0.00	0.00	0.00	0.00
Obligaciones de cumplimiento de resolución jurisdiccional	0.00	0.00	0.00	0.00	0.00	0.00
Desastres Naturales	0.00	0.00	0.00	0.00	0.00	0.00
Obligaciones	0.00	0.00	0.00	0.00	0.00	0.00
Pensiones y jubilaciones	0.00	0.00	0.00	0.00	0.00	0.00
Aportaciones a la seguridad social	0.00	0.00	0.00	0.00	0.00	0.00
Aportaciones a fondos de estabilización	0.00	0.00	0.00	0.00	0.00	0.00
Aportaciones a fondos de inversión y reestructura de pensiones	0.00	0.00	0.00	0.00	0.00	0.00
Programas de Gasto Federalizado (Gobierno Federal)	0.00	0.00	0.00	0.00	0.00	0.00
Gasto Federalizado	0.00	0.00	0.00	0.00	0.00	0.00
Participaciones a entidades federativas y municipios	0.00	0.00	0.00	0.00	0.00	0.00

GR

Handwritten initials and marks on the right side of the page.



INSTITUTO ELECTORAL Y DE PARTICIPACION CIUDADANA DE TABASCO

ESTADO ANALÍTICO DEL EJERCICIO DEL PRESUPUESTO DE EGRESOS
 GASTO POR CATEGORÍA PROGRAMÁTICA
 DEL 1 DE ENERO AL 31 DE MARZO DE 2018
 PESOS MEXICANOS


CONCEPTO	EGRESOS					SUBEJERCICIO
	1 APROBADO	2 AMPLIACIONES/ (REDUCCIONES)	(3=1+2) MODIFICADO	4 DEVENGADO	5 PAGADO	
Costo financiero, deuda o apoyos a deudores y ahorradores de la banca	0.00	0.00	0.00	0.00	0.00	0.00
Adeudos de ejercicios fiscales anteriores	0.00	0.00	0.00	0.00	0.00	0.00
TOTAL DEL GASTO	350,000,000.00	27,294,539.90	377,294,539.90	100,369,475.13	97,614,364.43	276,925,064.77

Villahermosa, Tabasco a 30 de Abril de 2018

"Bajo protesta de decir verdad declaramos que los Estados Financieros y sus notas, son razonablemente correctos y son responsabilidad del emisor".


 LIC. ROBERTO FÉLIX LÓPEZ
 SECRETARIO EJECUTIVO


 LCP. MARÍA ANTONIETA ÁLVAREZ CERVANTES
 ENCARGADA DE DESPACHO DE LA DIRECCIÓN
 EJECUTIVA DE ADMINISTRACIÓN

REVISÓ

 LCP. YADIRA HERNÁNDEZ GARCÍA
 ENCARGADA DE DESPACHO DE LA SUBDIRECCIÓN DE
 ADMINISTRACIÓN

ELBORÓ

 LCP. YADIRA HERNÁNDEZ GARCÍA
 ENCARGADA DE DESPACHO DE LA COORDINACIÓN
 DE RECURSOS FINANCIEROS



INSTITUTO ELECTORAL Y DE PARTICIPACION CIUDADANA DE TABASCO

ESTADO ANALÍTICO DEL EJERCICIO DEL PRESUPUESTO DE EGRESOS
PROGRAMAS Y PROYECTOS
DEL 1 DE ENERO AL 31 DE MARZO DE 2018
PESOS MEXICANOS

CONCEPTO	EGRESOS						SUB EJERCICIO
	1	2	(3=1+2)	4	5	6=(3-4)	
	APROBADO	AMPLIACIONES/ (REDUCCIONES)	MODIFICADO	DEVENGADO	PAGADO		
PRG E24 ORGANIZACION DE PROCESOS ELECTORALES	350,000,000.00	27,294,539.90	377,294,539.90	100,369,475.13	97,614,364.43	276,925,064.77	
PY IE001 GASTOS DE OPERACIÓN DEL INSTITUTO ELECTORAL Y DE PARTICIPACION CIUDADANA DE TABASCO	56,902,249.84	1,500,000.00	58,402,249.84	13,904,844.20	13,641,066.31	44,497,405.64	
PY IE003 GASTOS PARA EL PAGO DEL IMPUESTO SOBRE NÓMINA	2,835,897.68	1,098,691.77	3,934,589.45	1,658,066.00	1,658,066.00	2,276,523.45	
PY IE007 FINANCIAMIENTO PÚBLICO AL PARTIDO ACCIÓN NACIONAL	10,056,165.31	0.00	10,056,165.31	1,692,456.00	1,692,456.00	8,363,709.31	
PY IE008 FINANCIAMIENTO PÚBLICO AL PARTIDO REVOLUCIONARIO INSTITUCIONAL	30,713,566.64	0.00	30,713,566.64	5,169,111.00	5,169,111.00	25,544,455.64	
PY IE009 FINANCIAMIENTO PÚBLICO AL PARTIDO DE LA REVOLUCIÓN DEMOCRÁTICA	31,482,995.52	0.00	31,482,995.52	5,298,606.00	5,298,606.00	26,184,389.52	
PY IE010 FINANCIAMIENTO PÚBLICO AL PARTIDO DEL TRABAJO	9,128,713.73	0.00	9,128,713.73	1,536,366.00	1,536,366.00	7,592,347.73	
PY IE011 FINANCIAMIENTO PÚBLICO AL PARTIDO VERDE ECOLOGISTA DE MEXICO	18,094,429.09	0.00	18,094,429.09	3,045,303.00	3,045,303.00	15,049,126.09	
PY IE012 FINANCIAMIENTO PÚBLICO AL PARTIDO MOVIMIENTO CIUDADANO	8,420,708.96	0.00	8,420,708.96	1,417,209.00	1,417,209.00	7,003,499.96	
PY IE013 FINANCIAMIENTO PÚBLICO AL PARTIDO NUEVA ALIANZA	819,527.37	0.00	819,527.37	0.00	0.00	819,527.37	
PY IE014 FINANCIAMIENTO PÚBLICO AL PARTIDO MOVIMIENTO REGENERACIÓN NACIONAL	17,491,107.82	0.00	17,491,107.82	2,943,762.00	2,943,762.00	14,547,345.82	
PY IE015 FINANCIAMIENTO A CANDIDATOS INDEPENDIENTES	819,527.36	0.00	819,527.36	0.00	0.00	819,527.36	
PY IE018 FINANCIAMIENTO PÚBLICO AL PARTIDO ENCUENTRO SOCIAL	819,527.37	0.00	819,527.37	0.00	0.00	819,527.37	
PY IE020 GASTOS DE OPERACIÓN DEL PROCESO ELECTORAL ORDINARIO 2017-2018	154,107,281.15	23,903,717.62	178,010,998.77	61,483,286.69	59,358,047.39	116,527,712.08	
PY IE021 APORTACIÓN ESTATAL PARA PAGO DE CUOTA ISSET	8,308,302.16	792,130.51	9,100,432.67	2,220,465.24	1,854,371.73	6,879,967.43	
TOTAL DEL GASTO	350,000,000.00	27,294,539.90	377,294,539.90	100,369,475.13	97,614,364.43	276,925,064.77	

Villahermosa, Tabasco a 30 de Abril de 2018

"Bajo protesta de decir verdad declaramos que los Estados Financieros y sus notas, son razonablemente correctos y son responsabilidad del emisor".

LCP. Y. MAE. LOPEZ
SECRETARIO EJECUTIVO

REVISÓ

LCP. Y. MARIA ANTONIETA ALVAREZ CERVANTES
ENCARGADA DE DESPACHO DE LA DIRECCIÓN EJECUTIVA DE ADMINISTRACIÓN

LCP. MARIA ANTONIETA ALVAREZ CERVANTES
ENCARGADA DE DESPACHO DE LA DIRECCIÓN EJECUTIVA DE ADMINISTRACIÓN

ELBORÓ

LCP. YADIRA HERNANDEZ GARCIA
ENCARGADA DE DESPACHO DE LA COORDINACIÓN DE RECURSOS FINANCIEROS

Programa: E024-Organización de Procesos Electorales
Dependencia: IE Instituto Electoral y de Participación Ciudadana de Tabasco
Unidad Administrativa: Instituto Electoral y de Participación Ciudadana de Tabasco
Actividad Institucional: Diseñar, Normar y Vigilar las Elecciones en el Ambito Estatal y Municipal

Ejercicio Presupuestario: 2018
Finalidad: Gobierno
Función: Coordinación de la Política de Gobierno
Subfunción: Organización de Procesos Electorales

Matriz de Indicadores para Resultados Ajustes ID: IE-016120E024-15468

Nivel	Objetivo	Indicador	Medio de Verificación	Supuesto																								
Fin	Desarrollar y ejecutar los proyectos para un Proceso Electoral confiable, pacífico, dando autenticidad y efectividad al voto.	<p>Nombre: Porcentaje de participación ciudadana</p> <p>Definición: Este indicador mide el nivel de participación de los tabasqueños en la emisión de su sufragio, cada 3 años en Elección Ordinaria y en su caso, en el año en que se celebre una Elección Extraordinaria.</p> <p>Tipo: Estratégico</p> <p>Dimensión: Eficacia</p> <p>Ambito: Impacto</p> <p>Método de Cálculo: (Total de votación de la Elección / Total de votantes en lista nominal) x 100</p> <p>Valor Línea Base: 70.45%</p> <p>Año Línea Base: 2012</p> <p>Periodicidad: Anual</p> <p>Periodos/Metas: 1 = 71</p> <p>Parámetros de semantización</p> <table border="1" data-bbox="503 619 576 1092"> <thead> <tr> <th>Porcentaje</th> <th>Verde</th> <th>Amarillo</th> <th>Rojos</th> </tr> </thead> <tbody> <tr> <td>1</td> <td>71.0000</td> <td>63.5000</td> <td>60.2000</td> </tr> <tr> <td></td> <td>63.5000</td> <td>60.2000</td> <td>56.9000</td> </tr> <tr> <td></td> <td>60.2000</td> <td>56.9000</td> <td>53.6000</td> </tr> <tr> <td></td> <td>56.9000</td> <td>53.6000</td> <td>50.3000</td> </tr> <tr> <td></td> <td>53.6000</td> <td>50.3000</td> <td>47.0000</td> </tr> </tbody> </table>	Porcentaje	Verde	Amarillo	Rojos	1	71.0000	63.5000	60.2000		63.5000	60.2000	56.9000		60.2000	56.9000	53.6000		56.9000	53.6000	50.3000		53.6000	50.3000	47.0000	<p>Nombre: Estadística Electoral Local 2018</p> <p>Área Responsable: Dirección Ejecutiva de Organización Electoral y Educación Cívica</p> <p>Disponibilidad: Pública</p> <p>Unidad de Análisis: Lista nominal y lista oficial de Colektura y Desagregación Estatal Geográficas.</p> <p>Periodicidad: Trisemal</p> <p>Fecha de Publicación: 90 días posteriores a la jornada electoral de 2018</p>	La ciudadanía, como resultado de la aplicación de proyectos de promoción, difusión, actualización y profesionalización de las actividades del instituto acude a emitir su voto.
Porcentaje	Verde	Amarillo	Rojos																									
1	71.0000	63.5000	60.2000																									
	63.5000	60.2000	56.9000																									
	60.2000	56.9000	53.6000																									
	56.9000	53.6000	50.3000																									
	53.6000	50.3000	47.0000																									

GR # m

Programa: E024-Organización de Procesos Electorales
 Dependencia: IE Instituto Electoral y de Participación Ciudadana de Tabasco
 Unidad Administrativa: Instituto Electoral y de Participación Ciudadana de Tabasco
 Actividad Institucional: Diseñar, Normar y Vigilar las Elecciones en el Área Estatal y Municipal

Ejercicio Presupuestario: 2018
 Finalidad: Gobierno
 Función: Coordinación de la Política de Gobierno
 Subfunción: Organización de Procesos Electorales

Matriz de Indicadores para Resultados Ajustos

ID: IE-016120E024-15468

Nivel	Objetivo	Indicador	Medio de Verificación	Supuesto																				
Propósito	Conseguir el interés ciudadano por participar en las convocatorias del IEPIC Tabasco para el Proceso Electoral Local Ordinario 2017-2018.	<p>Nombre: Porcentaje del cumplimiento de cada una de las fases del Proceso Electoral Local Ordinario 2017-2018.</p> <p>Definición: Realización de los trabajos inherentes al Proceso Electoral Local Ordinario 2017-2018</p> <p>Tipo: Estratégico</p> <p>Dimensión: Eficacia</p> <p>Ambito: Resultados</p> <p>Método de Cálculo: [(procedimientos cumplidos de acuerdo a la Ley Electoral/ Procedimientos señalados por la Ley Electoral) x 100</p> <p>Valor Línea Base: 100%</p> <p>Año Línea Base: 2012</p> <p>Periodicidad: Anual</p> <p>Periodos/Metas: 1 = 70</p> <p>Parámetros de semafortización</p> <table border="1" data-bbox="548 619 613 1087"> <thead> <tr> <th>Periodo</th> <th>Meta</th> <th>Verde</th> <th>Amarillo</th> <th>Rojo</th> </tr> </thead> <tbody> <tr> <td>1</td> <td>70,0000</td> <td>83,0000</td> <td>84,0000</td> <td>84,0000</td> </tr> <tr> <td></td> <td></td> <td>59,5000</td> <td>63,0000</td> <td>59,5000</td> </tr> <tr> <td></td> <td></td> <td>54,0000</td> <td>59,5000</td> <td>54,0000</td> </tr> </tbody> </table>	Periodo	Meta	Verde	Amarillo	Rojo	1	70,0000	83,0000	84,0000	84,0000			59,5000	63,0000	59,5000			54,0000	59,5000	54,0000	<p>Nombre: Informes anual</p> <p>Área Responsable: Dirección Ejecutiva de Organización Electoral y Educación Cívica</p> <p>Disponibilidad: Pública</p> <p>Unidad de Análisis: Informe trimestrales</p> <p>Cobertura y Desagregación Geográfica: Estatal</p> <p>Periodicidad: Anual</p> <p>Fecha de Publicación: 30 días posteriores al término del periodo</p>	El interés de la ciudadanía por responder a las diferentes convocatorias emitidas.
Periodo	Meta	Verde	Amarillo	Rojo																				
1	70,0000	83,0000	84,0000	84,0000																				
		59,5000	63,0000	59,5000																				
		54,0000	59,5000	54,0000																				

GR #

Programa: E024-Organización de Procesos Electorales
Dependencia: IE Instituto Electoral y de Participación Ciudadana de Tabasco
Unidad Administrativa: Instituto Electoral y de Participación Ciudadana de Tabasco
Actividad Institucional: Diseñar, Normar y Vigilar las Elecciones en el Área Estatal y Municipal

Ejercicio Presupuestario: 2018
Finalidad: Gobierno
Función: Coordinación de la Política de Gobierno
Subfunción: Organización de Procesos Electorales

Matriz de Indicadores para Resultados Ajustes

ID: IE-016120E024-15468

Nivel	Objetivo	Indicador	Medio de Verificación	Supuesto															
Componente	<p>Establecer un conjunto de proyectos que surtigan a promover el interés ciudadano por incrementar su participación de acuerdo a lo establecido en la Ley Electoral y de Partidos Políticos del Estado de Tabasco; así como también los lineamientos que aplique el INE.</p>	<p>Nombre: Porcentaje del cumplimiento en cada una de las fases del Proceso Electoral Local Ordinario 2017-2018 Local Ordinario 2017-2018</p> <p>Definición: Este indicador medirá el aumento o disminución en el número de cada etapa del Proceso Electoral Local Ordinario 2017-2018.</p> <p>Tipo: Gestión</p> <p>Dimensión: Eficiencia</p> <p>Ambito: Servicios</p> <p>Método de Cálculo: [(Actividades realizadas del año actual / Actividades programadas del año actual) x 100]</p> <p>Valor Línea Base: ND</p> <p>Año Línea Base: 2012</p> <p>Periodicidad: Anual</p> <p>Periodos/Metas: 1 = 70</p> <p>Parámetros de señalización</p> <table border="1" data-bbox="548 621 613 1087"> <thead> <tr> <th>Periodo</th> <th>Meta</th> <th>Verde</th> <th>Amarillo</th> <th>Rojos</th> </tr> </thead> <tbody> <tr> <td>1</td> <td>70.0000</td> <td>83.0000</td> <td>84.0000</td> <td>89.5000</td> </tr> <tr> <td></td> <td></td> <td>85.0000</td> <td>86.0000</td> <td>87.0000</td> </tr> </tbody> </table>	Periodo	Meta	Verde	Amarillo	Rojos	1	70.0000	83.0000	84.0000	89.5000			85.0000	86.0000	87.0000	<p>Nombre: Informe anual de actividades del IEPECT</p> <p>Área Responsable: Secretaría Ejecutiva</p> <p>Disponibilidad: Pública</p> <p>Unidad de Análisis: cronograma de Gant de todos los</p> <p>Cobertura y Desagregación Geográfica: Estatal</p> <p>Periodicidad: Anual</p> <p>Fecha de Publicación: 30 días posteriores al término del periodo.</p>	<p>Interés de la ciudadanía para participación en las fases del Proceso Electoral Local Ordinario 2017-2018</p>
Periodo	Meta	Verde	Amarillo	Rojos															
1	70.0000	83.0000	84.0000	89.5000															
		85.0000	86.0000	87.0000															

GR 24

Programa: **E024-Organización de Procesos Electorales**
 Dependencia: **IE Instituto Electoral y de Participación Ciudadana de Tabasco**
 Unidad Administrativa: **Instituto Electoral y de Participación Ciudadana de Tabasco**
 Actividad Institucional: **Diseñar, Normar y Vigilar las Elecciones en el Ambito Estatal y Municipal**

Ejercicio Presupuestario: **2018**
 Finalidad: **Gobierno**
 Función: **Coordinación de la Política de Gobierno**
 Subfunción: **Organización de Procesos Electorales**

Matriz de Indicadores para Resultados Ajustes

ID: IE-016120E024-15468

Nivel	Objetivo	Indicador	Medio de Verificación	Supuesto																				
Actividad 1	Actualizar y desarrollar los sistemas informáticos como herramientas para eficientar el Proceso Electoral Local Ordinario 2017- 2018.	<p>Nombre: Porcentaje de avance en el desarrollo de actividades de actualización informática</p> <p>Definición: Verificar el cumplimiento de cada una de las actividades de actualización del sistema informático, conforme al calendario.</p> <p>Tipo: Gestión</p> <p>Dimensión: Eficacia</p> <p>Ambito: Procesos</p> <p>Método de Cálculo: (Actividades realizadas / Actividades programadas) x 100</p> <p>Valor Línea Base: ND</p> <p>Año Línea Base: 2012</p> <p>Periodicidad: Semestral</p> <p>Periodos/Metas: 1 = 80, 2 = 20</p> <p>Parámetros de semiorización</p> <table border="1" data-bbox="519 627 609 1095"> <thead> <tr> <th>Periodo</th> <th>Meta</th> <th>Verde</th> <th>Amarillo</th> <th>Rojos</th> </tr> <tr> <th></th> <th></th> <th>Grate.</th> <th>Inter.</th> <th>Prejuicio</th> </tr> </thead> <tbody> <tr> <td>1</td> <td>80.0000</td> <td>72.0000</td> <td>68.0000</td> <td>72.0000</td> </tr> <tr> <td>2</td> <td>20.0000</td> <td>18.0000</td> <td>23.0000</td> <td>17.0000</td> </tr> </tbody> </table>	Periodo	Meta	Verde	Amarillo	Rojos			Grate.	Inter.	Prejuicio	1	80.0000	72.0000	68.0000	72.0000	2	20.0000	18.0000	23.0000	17.0000	<p>Nombre: Informe semestral de la UNITIC</p> <p>Área Responsable: Unidad de Tecnologías de la Información y Comunicación</p> <p>Disponibilidad: Pública</p> <p>Unidad de Análisis: Diagramas de Gantt de los proyectos</p> <p>Cobertura y Desagregación Geográfica: Estatal</p> <p>Periodicidad: Semestral</p> <p>Fecha de Publicación: 30 días posteriores al término del periodo</p>	<p>Los proyectos de la UNITIC se ajustan a la suficiencia presupuestaria del IEPC Tabasco.</p>
Periodo	Meta	Verde	Amarillo	Rojos																				
		Grate.	Inter.	Prejuicio																				
1	80.0000	72.0000	68.0000	72.0000																				
2	20.0000	18.0000	23.0000	17.0000																				

GR H W

Programa: E024-Organización de Procesos Electorales
 Dependencia: IE Instituto Electoral y de Participación Ciudadana de Tabasco
 Unidad Administrativa: Instituto Electoral y de Participación Ciudadana de Tabasco
 Actividad Institucional: Diseñar, Normar y Vigilar las Elecciones en el Ambiente Estatal y Municipal

Ejercicio Presupuestario: 2018
 Finalidad: Gobierno
 Función: Coordinación de la Política de Gobierno
 Subfunción: Organización de Procesos Electorales

Matriz de Indicadores para Resultados Ajustes

ID: IE-016120E024-15468

Nivel	Objetivo	Indicador	Medio de Verificación	Supuesto																		
Actividad 2	Contratación y capacitación de personal de las Juntas Electorales Municipales para una correcta aplicación de los procedimientos en el desarrollo del Proceso Electoral Local Ordinario 2017-2018.	<p>Nombre: Porcentaje de contratación de personal</p> <p>Definición: Contratación de personal que realizará los trabajos de mandos superiores en las juntas electorales</p> <p>Tipo: Gestión</p> <p>Dimensión: Eficacia</p> <p>Ambito: Procesos</p> <p>Método de Cálculo: (total del personal contratado/ total del personal requerido) x 100</p> <p>Algoritmo: CP: (TPC/TPR)x100 CP= Contratación de Personal TPC= Total de Personal Contratado</p> <p>Valor Línea Base: 100</p> <p>Año Línea Base: 2015</p> <p>Periodicidad: Anual</p> <p>Periodos/Metas: 1 = 100</p> <p>Parámetros de semantización</p> <table border="1" data-bbox="544 619 609 1081"> <thead> <tr> <th>Periodo</th> <th>Meta</th> <th>Valor</th> <th>Meta</th> <th>Valor</th> <th>Meta</th> <th>Valor</th> <th>Meta</th> <th>Valor</th> </tr> </thead> <tbody> <tr> <td>1</td> <td>100.0000</td> <td>90.0000</td> <td>115.0000</td> <td>85.0000</td> <td>90.0000</td> <td>85.0000</td> <td>115.0000</td> <td></td> </tr> </tbody> </table>	Periodo	Meta	Valor	Meta	Valor	Meta	Valor	Meta	Valor	1	100.0000	90.0000	115.0000	85.0000	90.0000	85.0000	115.0000		<p>Nombre: procedimiento de reclutamiento y contratación de vocales</p> <p>Área Responsable: Dirección Ejecutiva de Administración</p> <p>Disponibilidad: Pública</p> <p>Unidad de Análisis: Acta de sesión de instalación de las Cobertura y Desagregación Estatal Geográfica</p> <p>Periodicidad: Anual</p> <p>Fecha de Participación: 30 días posteriores al término del periodo</p>	Los profesionistas del Estado de Tabasco muestran interés para emplearse como vocales electorales.
Periodo	Meta	Valor	Meta	Valor	Meta	Valor	Meta	Valor														
1	100.0000	90.0000	115.0000	85.0000	90.0000	85.0000	115.0000															

GR H

Programa: **E024-Organización de Procesos Electorales**
 Dependencia: **IE Instituto Electoral y de Participación Ciudadana de Tabasco**
 Unidad Administrativa: **Instituto Electoral y de Participación Ciudadana de Tabasco**
 Actividad Institucional: **Dirigir, Normar y Vigilar las Elecciones en el Ambiente Estatal y Municipal**

Ejercicio Presupuestario: **2018**
 Finalidad: **Gobierno**
 Función: **Coordinación de la Política de Gobierno**
 Subfunción: **Organización de Procesos Electorales**

Matriz de Indicadores para Resultados Ajustes

ID: IE-016120E024-15A68

Nivel	Objetivo	Indicador	Medio de Verificación	Supuesto																									
Actividad 3	Ministrar de manera oportuna el financiamiento a los Partidos Políticos para las actividades ordinarias, específicas y de campaña.	<p>Nombre: Porcentaje trimestral de ministración del financiamiento</p> <p>Definición: Este indicador medirá la ministración del financiamiento a partidos políticos.</p> <p>Tipo: Gestión</p> <p>Dimensión: Eficacia</p> <p>Ambito: Procesos</p> <p>Método de Cálculo: (Ministraciones realizadas / Total de ministraciones programadas) x 100</p> <p>Valor Línea Base: 100%</p> <p>Año Línea Base: 2015</p> <p>Periodicidad: Trimestral</p> <p>Periodos/Metas: 1 = 30, 2 = 30, 3 = 30, 4 = 30</p> <p>Parámetros de señalización</p> <table border="1" data-bbox="479 619 609 1092"> <thead> <tr> <th>Periodo</th> <th>Meta</th> <th>Verde</th> <th>Amarillo</th> <th>Rojos</th> </tr> </thead> <tbody> <tr> <td>1</td> <td>30.0000</td> <td>27.0000</td> <td>28.0000</td> <td>29.0000</td> </tr> <tr> <td>2</td> <td>30.0000</td> <td>27.0000</td> <td>28.0000</td> <td>29.0000</td> </tr> <tr> <td>3</td> <td>30.0000</td> <td>27.0000</td> <td>28.0000</td> <td>29.0000</td> </tr> <tr> <td>4</td> <td>30.0000</td> <td>27.0000</td> <td>28.0000</td> <td>29.0000</td> </tr> </tbody> </table>	Periodo	Meta	Verde	Amarillo	Rojos	1	30.0000	27.0000	28.0000	29.0000	2	30.0000	27.0000	28.0000	29.0000	3	30.0000	27.0000	28.0000	29.0000	4	30.0000	27.0000	28.0000	29.0000	<p>Nombre: Ministración de financiamiento a partidos políticos</p> <p>Área Responsable: Dirección Ejecutiva de Organización Electoral y Educación Cívica</p> <p>Disponibilidad: Pública</p> <p>Unidad de Análisis: Acuses de recibos pagados a los</p> <p>Cobertura y Desagregación Geográfica: Estatal</p> <p>Periodicidad: Trimestral</p> <p>Fecha de Publicación: 15 días posteriores al término del periodo</p>	Los Partidos Políticos se acreditan cabalmente ante el Instituto Electoral y de Participación Ciudadana de Tabasco
Periodo	Meta	Verde	Amarillo	Rojos																									
1	30.0000	27.0000	28.0000	29.0000																									
2	30.0000	27.0000	28.0000	29.0000																									
3	30.0000	27.0000	28.0000	29.0000																									
4	30.0000	27.0000	28.0000	29.0000																									

GR # m

Programa: **E024-Organización de Procesos Electorales**
 Dependencia: **IE Instituto Electoral y de Participación Ciudadana de Tabasco**
 Unidad Administrativa: **Instituto Electoral y de Participación Ciudadana de Tabasco**
 Actividad Institucional: **Diseñar, Normar y Vigilar las Elecciones en el Ambito Estatal y Municipal**

Ejercicio Presupuestario: **2018**
 Finalidad: **Gobierno**
 Función: **Coordinación de la Política de Gobierno**
 Subfunción: **Organización de Procesos Electorales**

ID: IE-016120E024-15468

Matriz de Indicadores para Resultados Ajustes

Nivel	Objetivo	Indicador	Medio de Verificación	Supuesto										
Actividad 4	Celebración de convenios de colaboración con diversas instituciones en apoyo al desarrollo del Proceso Electoral Local Ordinario 2017-2018.	<p>Nombre: porcentaje de celebración de convenios de colaboración (acuerdos)</p> <p>Definición: El indicador medirá la celebración de convenios de colaboración entre el Instituto Electoral y los diversos entes públicos.</p> <p>Tipo: Cuantitativo</p> <p>Dimensión: Eficacia</p> <p>Ambito: Procesos</p> <p>Método de Cálculo: $(\text{convenios firmados} / \text{Convenios Programados}) \times 100$</p> <p>Valor Línea Base: 7900</p> <p>Año Línea Base: 2012</p> <p>Periodicidad: Anual</p> <p>Periodos/Metas: 1 = 100</p> <p>Parámetros de semantización</p> <table border="1" data-bbox="535 609 617 1092"> <thead> <tr> <th>Periodo</th> <th>Meta</th> <th>Verde</th> <th>Amarillo</th> <th>Rojos</th> </tr> </thead> <tbody> <tr> <td>1</td> <td>100.000</td> <td>90.0000</td> <td>85.0000</td> <td>80.0000</td> </tr> </tbody> </table>	Periodo	Meta	Verde	Amarillo	Rojos	1	100.000	90.0000	85.0000	80.0000	<p>Nombre: Convenios de colaboración celebrados</p> <p>Área Responsable: Secretaría Ejecutiva</p> <p>Disponibilidad: Pública</p> <p>Unidad de Análisis: Convenios celebrados</p> <p>Cobertura y Designación Geográfica: Estatal</p> <p>Periodicidad: Anual</p> <p>Fecha de Publicación: 30 días posteriores al término del periodo</p>	Las instituciones públicas aceptan realizar convenios con el Instituto Electoral y de Participación Ciudadana de Tabasco.
Periodo	Meta	Verde	Amarillo	Rojos										
1	100.000	90.0000	85.0000	80.0000										

GR H

W

Programa: E024-Organización de Procesos Electorales
 Dependencia: IE Instituto Electoral y de Participación Ciudadana de Tabasco
 Unidad Administrativa: Instituto Electoral y de Participación Ciudadana de Tabasco
 Actividad Institucional: Diseñar, Normar y Vigilar las Elecciones en el Ambito Estatal y Municipal

Ejercicio Presupuestario: 2018
 Finalidad: Gobierno
 Función: Coordinación de la Política de Gobierno
 Subfunción: Organización de Procesos Electorales

Matriz de Indicadores para Resultados Ajustes

ID: IE-016120E024-15468

Nivel	Objetivo	Indicador	Medio de Verificación	Supuesto																				
Actividad 5	Promoción y difusión de la cultura política democrática e importancia del voto ciudadano.	<p>Nombre: Porcentaje de etapas de promoción al voto.</p> <p>Definición: Establecer una calendarización para promover el voto contemplada en el programa.</p> <p>Tipo: Gestión</p> <p>Dimensión: Eficacia</p> <p>Ambito: Procesos</p> <p>Método de Cálculo: (Actividades realizadas en calendarios/Actividades programadas en calendario) x100</p> <p>Valor Línea Base: 100%</p> <p>Año Línea Base: 2012</p> <p>Periodicidad: Semestral</p> <p>Periodos/Metas: 1 = 60, 2 = 40</p> <p>Parámetros de semantización</p> <table border="1" data-bbox="519 619 609 1081"> <thead> <tr> <th>Periodo</th> <th>Meta</th> <th>Verde</th> <th>Amarillo</th> <th>Rojos</th> </tr> <tr> <th></th> <th></th> <th>Meta</th> <th>Meta</th> <th>Meta</th> </tr> </thead> <tbody> <tr> <td>1</td> <td>60.0000</td> <td>54.0000</td> <td>72.0000</td> <td>81.0000</td> </tr> <tr> <td>2</td> <td>40.0000</td> <td>36.0000</td> <td>48.0000</td> <td>54.0000</td> </tr> </tbody> </table>	Periodo	Meta	Verde	Amarillo	Rojos			Meta	Meta	Meta	1	60.0000	54.0000	72.0000	81.0000	2	40.0000	36.0000	48.0000	54.0000	<p>Nombre: Informe semestral de la Coordinación de Organización electoral y la Unidad de Comunicación Social.</p> <p>Área Responsable: Dirección Ejecutiva de Organización Electoral y Educación Cívica y la Unidad de Comunicación Social.</p> <p>Disponibilidad: Pública</p> <p>Unidad de Análisis: Actividades Programadas para la</p> <p>Cobertura y Desagregación: Estatal</p> <p>Geográficas:</p> <p>Periodicidad: Semestral</p> <p>Fecha de Publicación: 30 días posteriores al término del periodo</p>	<p>Existe oferta de espacio en los distintos proveedores de medios de comunicación</p>
Periodo	Meta	Verde	Amarillo	Rojos																				
		Meta	Meta	Meta																				
1	60.0000	54.0000	72.0000	81.0000																				
2	40.0000	36.0000	48.0000	54.0000																				

GR H

2/11

Programa: E024-Organización de Procesos Electorales
Dependencia: IE Instituto Electoral y de Participación Ciudadana de Tabasco
Unidad Administrativa: Instituto Electoral y de Participación Ciudadana de Tabasco
Actividad Institucional: Diseñar, Normar y Vigilar las Elecciones en el Ambito Estatal y Municipal

Ejercicio Presupuestario: 2018
Finalidad: Gobierno
Función: Coordinación de la Política de Gobierno
Subfunción: Organización de Procesos Electorales

Matriz de Indicadores para Resultados Ajustes

ID: IE-016120E024-15469

Nivel	Objetivo	Indicador	Medio de Verificación	Supuesto												
Actividad 6:	Planear y desarrollar las actividades y programas para ejecutar de manera eficaz el Proceso Electoral Local Ordinario 2017-2018	<p>Nombre: Porcentaje de recepción de Paquetes Electorales de las Juntas Electorales.</p> <p>Definición: Verificar que el centro de la Jornada electoral, se concrete con la Entrega de los Paquetes Electorales al IEPG Tabasco</p> <p>Tipo: Gestión</p> <p>Dimensión: Eficacia</p> <p>Ambito: Procesos</p> <p>Método de Cálculo: (Paquetes Electorales por Junta Electoral/Paquetes Electorales reconocidos por el IEPG Tabasco) x 100</p> <p>Valor Línea Base: ND</p> <p>Año Línea Base: 2012</p> <p>Periodicidad: Anual</p> <p>Periodos/Metas: 1 = 100</p> <p>Parámetros de semantización</p> <table border="1" data-bbox="544 619 609 1081"> <thead> <tr> <th>Periodo</th> <th>Meta</th> <th>Cuota</th> <th>Verde</th> <th>Amarillo</th> <th>Rojos</th> </tr> </thead> <tbody> <tr> <td>1</td> <td>100.000</td> <td>95.0000</td> <td>105.0000</td> <td>95.0000</td> <td>95.0000</td> </tr> </tbody> </table>	Periodo	Meta	Cuota	Verde	Amarillo	Rojos	1	100.000	95.0000	105.0000	95.0000	95.0000	<p>Nombre: Informe Anual de la Dirección Ejecutiva de Organización Electoral y de Educación Cívica</p> <p>Área Responsable: Coordinación de Organización Electoral</p> <p>Disponibilidad: Pública</p> <p>Unidad de Análisis: Informe anual de entrega de Cobertura y Desagregación Estatal Geográfica.</p> <p>Periodicidad: Anual</p> <p>Fecha de Publicación: 90 días posteriores al término del periodo</p>	La logística de Entrega/Recepción en las Juntas Electorales se realiza de manera optima.
Periodo	Meta	Cuota	Verde	Amarillo	Rojos											
1	100.000	95.0000	105.0000	95.0000	95.0000											

GR #

2/1

INSTITUTO ELECTORAL Y DE PARTICIPACION CIUDADANA DE TABASCO

Estado de Situación Financiera Detallado – LDF

Al 31 de Diciembre de 2017 y Al 31 de Marzo de 2018

PESOS MEXICANOS

Concepto	2018	31 de Diciembre de 2017	Concepto	2018	31 de Diciembre de 2017
ACTIVO			PASIVO		
Activo Circulante			Activo Circulante		
a. Efectivo y Equivalentes (a=a1+a2+a3+a4+a5+a6+a7)	\$ 94,300,411.89	\$ 19,976,746.90	a. Cuentas por Pagar a Corto Plazo (a=a1+a2+a3+a4+a5+a6+a7+a8+a9)	\$ 17,237,662.25	\$ 24,766,834.56
a1) Efectivo	\$ 204,000.00	\$ 66,874.42	a1) Servicios Personales por Pagar a Corto Plazo	\$ 1,637,980.26	\$ 1,623,336.70
a2) Bancos/ Tesorería	\$ 89,764,727.66	\$ 15,648,518.34	a2) Proveedores por Pagar a Corto Plazo	\$ 12,019,891.16	\$ 15,059,244.31
a3) Bancos/Dependencias y Otros	\$ 0.00	\$ 0.00	a3) Contratistas por Obras Públicas por Pagar a Corto Plazo	\$ 240,000.00	\$ 0.00
a4) Inversiones Temporales (Hasta 3 Meses)	\$ 4,331,684.23	\$ 4,281,256.14	a4) Participaciones y Aportaciones por Pagar a Cp	\$ 0.00	\$ 240,000.00
a5) Fondos con Alocación Específica	\$ 0.00	\$ 0.00	a5) Transferencias Otorgadas por Pagar a Corto Plazo	\$ 0.00	\$ 26,773.73
a6) Depósitos de Fondos de Terceros en Garantía y/o Administración	\$ 0.00	\$ 0.00	a6) Intereses, Comisiones y Otros Gastos de la Deuda Pública por Pagar Acorto Plazo	\$ 2,983,303.30	\$ 0.00
a7) Otros Efectivos y Equivalentes	\$ 2,159,021.01	\$ 25,637,637.96	a7) Relaciones y Contribuciones por Pagar a Corto Plazo	\$ 0.00	\$ 7,701,763.35
b1) Inversiones Financieras de Corto Plazo	\$ 0.00	\$ 0.00	a8) Devoluciones de la Ley de Ingresos por Pagar a Corto Plazo	\$ 356,517.51	\$ 115,696.47
b2) Cuentas por Cobrar a Corto Plazo	\$ 475,054.22	\$ 25,001,126.56	a9) Otras Cuentas por Pagar a Corto Plazo	\$ 0.00	\$ 0.00
b3) Deudores Diversos por Cobrar a Corto Plazo	\$ 837,756.15	\$ 28,615.02	b. Documentos por Pagar a Corto Plazo (b=b1+b2+b3)	\$ 0.00	\$ 0.00
b4) Ingresos por Recuperar a Corto Plazo	\$ 2,143.32	\$ 0.00	b1) Documentos Comerciales por Pagar a Corto Plazo	\$ 0.00	\$ 0.00
b5) Deudores por Anticipos de la Tesorería a Corto Plazo	\$ 0.00	\$ 0.00	b2) Documentos con Contratistas por Pagar a Corto Plazo	\$ 0.00	\$ 0.00
b6) Préstamos Otorgados a Corto Plazo	\$ 844,087.32	\$ 607,896.39	b3) Porción a Corto Plazo de la Deuda Pública	\$ 0.00	\$ 0.00
b7) Otros Deudores a Recibir Efectivo o Equivalentes a Corto Plazo	\$ 152,858.30	\$ 12,792,463.85	c. Porción a Corto Plazo de la Deuda Pública (c=c1+c2)	\$ 0.00	\$ 0.00
c. Derechos a Recibir Bienes o Servicios (c=c1+c2+c3+c4+c5)	\$ 0.00	\$ 12,383,000.00	c1) Porción a Corto Plazo de la Deuda Pública	\$ 0.00	\$ 0.00
c1) Anticipo a Proveedores por Adquisición de Bienes y Prestación de Servicios a Corto Plazo	\$ 0.00	\$ 0.00	c2) Porción a Corto Plazo de Arrendamiento Financiero	\$ 0.00	\$ 0.00
c2) Anticipo a Proveedores por Adquisición de Bienes Intangibles y Muebles a Corto Plazo	\$ 0.00	\$ 0.00	d. Títulos y Valores a Corto Plazo	\$ 0.00	\$ 0.00
c3) Anticipo a Proveedores por Adquisición de Bienes Públicos a Corto Plazo	\$ 0.00	\$ 0.00	e. Pasivos Diferidos a Corto Plazo (e=e1+e2+e3)	\$ 0.00	\$ 0.00
c4) Anticipo a Contratistas por Obras Públicas a Corto Plazo	\$ 0.00	\$ 0.00	e1) Ingresos Cobrados por Adelantado a Corto Plazo	\$ 0.00	\$ 0.00
c5) Otros Deudores a Recibir Bienes o Servicios a Corto Plazo	\$ 152,858.30	\$ 409,463.85	e2) Intereses Cobrados por Adelantado a Corto Plazo	\$ 0.00	\$ 0.00
d. Inventarios (d=d1+d2+d3+d4+d5)	\$ 0.00	\$ 0.00	e3) Otros Pasivos Diferidos a Corto Plazo	\$ 0.00	\$ 0.00
d1) Inventario de Mercancías para Venta	\$ 0.00	\$ 0.00	f. Fondos y Bienes de Terceros en Garantía y/o Administración a Corto Plazo (f=f1+f2+f3+f4+f5+f6)	\$ 0.00	\$ 0.00
d2) Inventario de Mercancías Terminadas	\$ 0.00	\$ 0.00	f1) Fondos en Garantía a Corto Plazo	\$ 0.00	\$ 0.00
d3) Inventario de Mercancías en Proceso de Elaboración	\$ 0.00	\$ 0.00	f2) Fondos en Administración a Corto Plazo	\$ 0.00	\$ 0.00
d4) Inventario de Materias Primas, Materiales y Suministros para Producción	\$ 0.00	\$ 0.00	f3) Fondos Contingentes a Corto Plazo	\$ 0.00	\$ 0.00
d5) Bienes en Tránsito	\$ 0.00	\$ 0.00	f4) Fondos de Fideicomisos, Mandatos y Contratos Análogos a Corto Plazo	\$ 0.00	\$ 0.00
e. Almacenes	\$ 697,097.71	\$ 697,346.43	f5) Otros Fondos de Terceros en Garantía y/o Administración a Corto Plazo	\$ 0.00	\$ 0.00
f. Estimación por Pérdida o Deterioro de Activos Circulantes (f=f1+f2)	\$ 0.00	\$ 0.00	f6) Valores y Bienes en Garantía a Corto Plazo	\$ 0.00	\$ 0.00
f1) Estimaciones para Cuentas Incobrables por Derechos a Recibir Efectivo o Equivalentes	\$ 0.00	\$ 0.00	g. Provisiones a Corto Plazo (g=g1+g2+g3)	\$ 0.00	\$ 0.00
f2) Estimación por Deterioro de Inventarios	\$ 0.00	\$ 0.00	g1) Provisión para Demandas y Juicios a Corto Plazo	\$ 0.00	\$ 0.00
g. Otros Activos Circulantes (g=g1+g2+g3+g4)	\$ 0.00	\$ 0.00	g2) Provisión para Contingencias a Corto Plazo	\$ 0.00	\$ 0.00
g1) Valores en Garantía	\$ 0.00	\$ 0.00	g3) Otras Provisiones a Corto Plazo	\$ 0.00	\$ 0.00
g2) Bienes en Garantía (Excluye Depósitos de Fondos)	\$ 0.00	\$ 0.00	h. Otros Pasivos a Corto Plazo (h=h1+h2+h3)	\$ 0.00	\$ 0.00
g3) Bienes Derivados de Embargos, Decretos, Asseguramientos y Dación Enpago	\$ 0.00	\$ 0.00	h1) Ingresos por Clasificar	\$ 0.00	\$ 0.00
g4) Adquisición con Fondos de Terceros	\$ 0.00	\$ 0.00	h2) Recaudación por Participar	\$ 0.00	\$ 0.00
IA. Total de Activo Circulante (IA = a + b + c + d + e + f + g)	\$ 97,309,388.91	\$ 59,104,197.14	h3) Otros Pasivos Circulantes	\$ 0.00	\$ 0.00
Activo no Circulante			IIA. Total de Pasivo Circulante (IIA = a + b + c + d + e + f + g + h)	\$ 17,237,662.25	\$ 24,766,834.56
a. Inversiones Financieras a Largo Plazo	\$ 0.00	\$ 0.00	Pasivo no Circulante		
b. Derechos a Recibir Efectivo o Equivalentes a Largo Plazo	\$ 35,475,645.07	\$ 35,475,645.07	a. Cuentas por Pagar a Largo Plazo	\$ 0.00	\$ 0.00
c. Bienes Inmuebles, Infraestructura y Construcciones en Proceso	\$ 46,136,136.70	\$ 41,753,181.96	b. Documentos por Pagar a Largo Plazo	\$ 0.00	\$ 0.00
d. Bienes Muebles	\$ 8,380,786.69	\$ 8,347,816.70	c. Deuda Pública a Largo Plazo	\$ 0.00	\$ 0.00
e. Activos Intangibles	\$ 37,406,226.88	\$ 35,773,225.82	d. Pasivos Diferidos a Largo Plazo	\$ 0.00	\$ 0.00
f. Depreciación, Deterioro y Amortización Acumulada de Bienes	\$ 0.00	\$ 0.00	e. Fondos y Bienes de Terceros en Garantía y/o en Administración a Largo Plazo	\$ 0.00	\$ 0.00
g. Activos Diferidos	\$ 0.00	\$ 0.00	f. Provisiones a Largo Plazo	\$ 0.00	\$ 0.00
h. Estimación por Pérdida o Deterioro de Activos no Circulantes	\$ 212,900.00	\$ 0.00	II. Total de Pasivo no Circulante (II = a + b + c + d + e + f)	\$ 0.00	\$ 0.00
i. Otros Activos no Circulantes	\$ 212,900.00	\$ 212,900.00	IIA. Total de Pasivo (II = IIA + IIIB)	\$ 0.00	\$ 0.00
IB. Total de Activo no Circulante (IB = a + b + c + d + e + f + g + h + i)	\$ 52,779,241.58	\$ 50,016,317.91	HACIENDA PÚBLICA/ PATRIMONIO		
			III. Hacienda Pública/Patrimonio Contribuido (IIIA = a + b + c)		
			a. Aportaciones	\$ 0.00	\$ 0.00
			b. Donaciones de Capital	\$ 0.00	\$ 0.00
			c. Actualización de la Hacienda Pública/Patrimonio	\$ 0.00	\$ 0.00
			IIIB. Hacienda Pública/Patrimonio Generado (IIIB = a + b + c + d + e)		
			a. Resultados del Ejercicio (Ahorro/ Desahorro)	\$ 132,850,968.24	\$ 84,353,478.95
			b. Resultados de Ejercicios Anteriores	\$ 48,533,770.37	\$ 35,201,659.38
			c. Revaluo	\$ 87,814,746.04	\$ 52,646,954.57
			d. Reservas	\$ 0.00	\$ 0.00
			e. Rectificaciones de Resultados de Ejercicios Anteriores	\$ -3,497,256.17	\$ -3,495,135.00
			IIIC. Exceso o Insuficiencia en la Actualización de la Hacienda Pública/Patrimonio	\$ 0.00	\$ 0.00

44

INSTITUTO ELECTORAL Y DE PARTICIPACION CIUDADANA DE TABASCO

Estado de Situación Financiera Detallado – LDF

Al 31 de Diciembre de 2017 y al 31 de Marzo de 2018

PESOS MEXICANOS

Concepto	2018	31 de Diciembre de 2017	Concepto	2018	31 de Diciembre de 2017
			(IIIc=a+b)		
			a. Resultado por Posición Monetaria	\$ 0.00	\$ 0.00
			b. Resultado por Tenencia de Activos no Monetarios	\$ 0.00	\$ 0.00
			III. Total de Hacienda Pública/ Patrimonio (III = IIIA + IIIB + IIIC)	\$ 132,850,968.24	\$ 84,353,478.95
			IV. Total del Pasivo y Hacienda Pública/ Patrimonio (IV = II + III)	\$ 150,088,630.49	\$ 109,120,313.51
I. Total de Activo (I = IA + IB)	\$ 150,088,630.49	\$ 109,120,313.51			

Villahermosa, Tabasco a 30 de Abril de 2018

"Bajo protesta de decir verdad declaramos que los Estados Financieros y sus notas, son razonablemente correctos y son responsabilidad del emisor".


LIC. ROBERTO ESCOBAR LOPEZ
SECRETARIO EJECUTIVO


LIC. MARIA ANTONIETA ALVAREZ CERVANTES
ENCARGADA DE DESPACHO DE LA DIRECCION
EJECUTIVA DE ADMINISTRACION

ELABORÓ


LCP Y MAEL TORIEN
ENCARGADA DE DESPACHO DE LA SUBDIRECCION DE ADMINISTRACION


LCP YADIRA HERNANDEZ GARCIA
ENCARGADA DE DESPACHO DE LA COORDINACION DE RECURSOS FINANCIEROS

INSTITUTO ELECTORAL Y DE PARTICIPACION CIUDADANA DE TABASCO

Informe Analítico de la Deuda Pública y Otros Pasivos - LDF

Del 1 de enero al 31 de marzo de 2018

PESOS MEXICANOS

Donominación de la Deuda Pública y Otros Pasivos	Saldo al 31 de diciembre de 2017 (d)	Disposiciones del Periodo (e)	Amortizaciones del Periodo (f)	Revaluaciones, Reclasificaciones y Otros Ajustes (g)	Saldo Final del Periodo (h) h=d+e-f+g	Pago de Intereses del Periodo (i)	Pago de Comisiones y demás costos asociados durante el Periodo (j)
1. Deuda Pública (1=A+B)	0.00	0.00	0.00	0.00	0.00	0.00	0.00
A. Corto Plazo (A=a1+a2+a3)	0.00	0.00	0.00	0.00	0.00	0.00	0.00
a1) Instituciones de Crédito	0.00	0.00	0.00	0.00	0.00	0.00	0.00
a2) Títulos y Valores	0.00	0.00	0.00	0.00	0.00	0.00	0.00
a3) Arrendamientos Financieros	0.00	0.00	0.00	0.00	0.00	0.00	0.00
B. Largo Plazo (B=b1+b2+b3)	0.00	0.00	0.00	0.00	0.00	0.00	0.00
b1) Instituciones de Crédito	0.00	0.00	0.00	0.00	0.00	0.00	0.00
b2) Títulos y Valores	0.00	0.00	0.00	0.00	0.00	0.00	0.00
b3) Arrendamientos Financieros	0.00	0.00	0.00	0.00	0.00	0.00	0.00
2. Otros Pasivos	24,766,834.56	102,152,030.39	109,691,202.70	0.00	17,237,662.25	0.00	0.00
3. Total de la Deuda Pública y Otros pasivos (3=1+2)	24,766,834.56	102,152,030.39	109,691,202.70	0.00	17,237,662.25	0.00	0.00
4. Deuda Contingente (informativo)	0.00	0.00	0.00	0.00	0.00	0.00	0.00
Deuda Contingente xx	0.00	0.00	0.00	0.00	0.00	0.00	0.00
Deuda Contingente 1	0.00	0.00	0.00	0.00	0.00	0.00	0.00
Deuda Contingente 2	0.00	0.00	0.00	0.00	0.00	0.00	0.00
5. Valor de Instrumentos Bono Cupón Cero (informativo)	0.00	0.00	0.00	0.00	0.00	0.00	0.00
Instrumento Bono Cupón Cero xx	0.00	0.00	0.00	0.00	0.00	0.00	0.00
Instrumento Bono Cupón Cero 1	0.00	0.00	0.00	0.00	0.00	0.00	0.00
Instrumento Bono Cupón Cero 2	0.00	0.00	0.00	0.00	0.00	0.00	0.00


Obligaciones a Corto Plazo	Monto Contratado	Plazo Pactado	Tasa de Interés	Comisiones y Costos Relacionados	Tasa Efectiva
6. Obligaciones a Corto Plazo (Informativo)	0.00	0.00	0.00	0.00	0.00
Crédito 1	0.00	0.00	0.00	0.00	0.00
Crédito 2	0.00	0.00	0.00	0.00	0.00
Crédito xx	0.00	0.00	0.00	0.00	0.00

Villahermosa, Tabasco a 30 de Abril de 2018

"Bajo protesta de decir verdad declaramos que los Estados Financieros y sus notas, son razonablemente correctos y son responsabilidad del emisor".


H.C. ROBERTO FÉLIX LÓPEZ
SECRETARIO EJECUTIVO


LCP. MARÍA ANTONIETA ÁLVAREZ CERVANTES
ENCARGADA DE DESPACHO DE LA DIRECCIÓN EJECUTIVA DE ADMINISTRACIÓN

REVISÓ

LCP. YADIRA HERNÁNDEZ GARCÍA
ENCARGADA DE DESPACHO DE LA SOBREDIRECCIÓN DE ADMINISTRACIÓN

ELABORÓ

LCP. YADIRA HERNÁNDEZ GARCÍA
ENCARGADA DE DESPACHO DE LA COORDINACIÓN DE RECURSOS FINANCIEROS

INSTITUTO ELECTORAL Y DE PARTICIPACION CIUDADANA DE TABASCO

Informe Analítico de Obligaciones Diferentes de Financiamientos - LDF

Del 1 de enero al 31 de marzo de 2018

PESOS MEXICANOS


Denominación de las Obligaciones Diferentes de Financiamiento	Fecha del Contrato (a)	Fecha de inicio de operación del proveído (a)	Fecha de vencimiento (f)	Monto de la inversión pactada (a)	Plazo pactado (h)	Monto proveído mensual del pago de la contaprestación (i)	Monto proveído mensual del pago de la contaprestación correspondiente al pago de inversión (j)	Monto pagado en la inversión al 31 de marzo de 2018 (k)	Monto pagado de la inversión actualizado al 31 de marzo de 2018 (l)	Saldo pendiente por pagar de la inversión al 31 de marzo de 2018 (m = g - l)
A. Asociaciones Publicas Privadas (APPs) (A=a+b+c+d)										
a) APP 1				0.00	0	0.00	0.00	0.00	0.00	0.00
b) APP 2				0.00	0	0.00	0.00	0.00	0.00	0.00
c) APP 3				0.00	0	0.00	0.00	0.00	0.00	0.00
d) APP xx				0.00	0	0.00	0.00	0.00	0.00	0.00
B. Otros Instrumentos (B=a+b+c+d)										
a) Otros Instrumentos xx				0.00	0	0.00	0.00	0.00	0.00	0.00
b) Otros Instrumentos 1				0.00	0	0.00	0.00	0.00	0.00	0.00
c) Otros Instrumentos 2				0.00	0	0.00	0.00	0.00	0.00	0.00
d) Otros Instrumentos 3				0.00	0	0.00	0.00	0.00	0.00	0.00
C. Total de Obligaciones Diferentes de Financiamiento (C=A+B)										
				0.00	0	0.00	0.00	0.00	0.00	0.00

Villahermosa, Tabasco a 30 de Abril de 2018

"Bajo protesta de decir verdad declaramos que los Estados Financieros y sus notas, son razonablemente correctos y son responsabilidad del emisor".


 LIC. ROBERTO PEÑA CORTÉS
 SECRETARIO EJECUTIVO


 LIC. MARÍA ANTONIETA ÁLVAREZ CERVANTES
 ENCARGADA DE DESPACHO DE LA DIRECCION
 EJECUTIVA DE ADMINISTRACIÓN

REVISÓ

 LIC. Y MAE. SORLEMARÍ ALVARADO
 ENCARGADA DE DESPACHO DE LA DIRECCION DE ADMINISTRACION

ELABORÓ

 LIC. YADRÁ HERNÁNDEZ GARCÍA
 ENCARGADA DE DESPACHO DE LA COORDINACION DE RECURSOS FINANCIEROS

INSTITUTO ELECTORAL Y DE PARTICIPACION CIUDADANA DE TABASCO

Balance Presupuestario - LDF
Del 01 de Enero al 31 de Marzo de 2018
(PESOS)

Concepto	Estimado/Aprobado	Devengado	Recaudado/Pagado
A. Ingresos Totales (A = A1+A2+A3)	350,000,000.00	146,107,270.30	145,632,216.08
A1. Ingresos de Libre Disposición	350,000,000.00	146,107,270.30	145,632,216.08
A2. Transferencias Federales Etiquetadas	0.00	0.00	0.00
A3. Financiamiento Neto	0.00	0.00	0.00
B. Egresos Presupuestarios (B=B1+B2)	350,000,000.00	100,369,475.13	97,614,364.43
B1. Gasto no Etiquetado (sin incluir Amortización de la deuda pública)	350,000,000.00	100,369,475.13	97,614,364.43
B2. Gasto Etiquetado (sin incluir Amortización de la Deuda Pública)	0.00	0.00	0.00
C. Remanentes del Ejercicio Anterior (C=C1+C2)	0.00	0.00	0.00
C1. Remanentes de Ingresos de Libre Disposición aplicados en el periodo	0.00	0.00	0.00
C2. Remanentes de Transferencias Federales Etiquetadas aplicados en el periodo	0.00	0.00	0.00
I. Balance Presupuestario (I = A - B + C)	0.00	45,737,795.17	48,017,851.65
II. Balance Presupuestario sin Financiamiento Neto (II = I - A3)	0.00	45,737,795.17	48,017,851.65
III. Balance Presupuestario sin Financiamiento Neto y sin Remanentes del Ejercicio Anterior (III=II-C)	0.00	45,737,795.17	48,017,851.65
Concepto	Estimado/Aprobado	Devengado	Recaudado/Pagado
E. Intereses, Comisiones y Gastos de la Deuda (E = E1+E2)	0.00	0.00	0.00
E1. Intereses, Comisiones y Gastos de la Deuda con Gasto No Etiquetado	0.00	0.00	0.00
E2. Intereses, Comisiones y Gastos de la Deuda con Gasto Etiquetado	0.00	0.00	0.00
IV. Balance Primario (IV = III + E)	0.00	45,737,795.17	48,017,851.65
Concepto	Estimado/Aprobado	Devengado	Recaudado/Pagado
F. Financiamiento (F = F1 + F2)	0.00	0.00	0.00
F1. Financiamiento con Fuente de Pago de Ingresos de Libre Disposición	0.00	0.00	0.00
F2. Financiamiento con Fuente de Pago de Transferencias Federales Etiquetadas	0.00	0.00	0.00
G. Amortización de la Deuda (G = G1 + G2)	0.00	0.00	0.00
G1. Amortización de la Deuda Pública con Gasto No Etiquetado	0.00	0.00	0.00
G2. Amortización de la Deuda Pública con Gasto Etiquetado	0.00	0.00	0.00
A3. Financiamiento Neto (A3 = F - G)	0.00	0.00	0.00
Concepto	Estimado/Aprobado	Devengado	Recaudado/Pagado
A1. Ingresos de Libre Disposición	350,000,000.00	146,107,270.30	145,632,216.08
A3.1 Financiamiento Neto con Fuente de Pago de Ingresos de Libre Disposición (A3.1 = F1 - G1)	0.00	0.00	0.00
F1. Financiamiento con Fuente de Pago de Ingresos de Libre Disposición	0.00	0.00	0.00
G1. Amortización de la Deuda Pública con Gasto No Etiquetado	0.00	0.00	0.00
B1. Gasto No Etiquetado (sin incluir Amortización de la Deuda Pública)	350,000,000.00	100,369,475.13	97,614,364.43
C1. Remanentes de Ingresos de Libre Disposición aplicados en el periodo	0.00	0.00	0.00
V. Balance Presupuestario de Recursos Disponibles (V = A1 + A3.1 - B1 + C1)	0.00	45,737,795.17	48,017,851.65
VI. Balance Presupuestario de Recursos Disponibles sin Financiamiento Neto (VI = V - A3.1)	0.00	45,737,795.17	48,017,851.65

GR

R
W
h

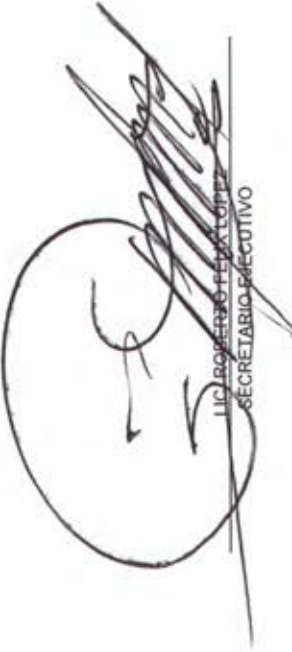
INSTITUTO ELECTORAL Y DE PARTICIPACION CIUDADANA DE TABASCO

Balance Presupuestario - LDF
Del 01 de Enero al 31 de Marzo de 2018
(PESOS)

Concepto	Estimado/Aprobado	Devengado	Recaudado/Pagado
	Estimado/Aprobado	Devengado	Recaudado/Pagado
A2. Transferencias Federales Etiquetadas	0.00	0.00	0.00
A3.2 Financiamiento Neto con Fuente de Pago de Transferencias Federales Etiquetadas (A3.2 = F2 - G2)	0.00	0.00	0.00
F2. Financiamiento con Fuente de Pago de Transferencias Federales Etiquetadas	0.00	0.00	0.00
G2. Amortización de la Deuda Pública con Gasto Etiquetado	0.00	0.00	0.00
B2. Gasto Etiquetado (sin incluir Amortización de la Deuda Pública)	0.00	0.00	0.00
C2. Remanentes de Transferencias Federales Etiquetadas aplicados en el periodo	0.00	0.00	0.00
VII. Balance Presupuestario de Recursos Etiquetados (VII = A2 + A3.2 - B2 + C2)	0.00	0.00	0.00
VIII. Balance Presupuestario de Recursos Etiquetados sin Financiamiento Neto (VIII = VII - A3.2)	0.00	0.00	0.00

Villahermosa, Tabasco a 30 de Abril de 2018

"Bajo protesta de decir verdad declaramos que los Estados Financieros y sus notas, son razonablemente correctos y son responsabilidad del emisor".


 LIC. ROBERTO FÉLIX LÓPEZ
 SECRETARIO EJECUTIVO


 LCP. MARÍA ANTONIETA ÁLVAREZ CERVANTES
 ENCARGADA DE DESPACHO DE LA DIRECCIÓN
 EJECUTIVA DE ADMINISTRACIÓN

REVISÓ


 LCP. YAMEL JORDÁN DE LA PARRA
 ENCARGADA DE DESPACHO DE LA SUBDIRECCIÓN DE
 ADMINISTRACIÓN

ELBORÓ


 LCP. YADIRA HERNÁNDEZ GARCÍA
 ENCARGADA DE DESPACHO DE LA COORDINACIÓN
 DE RECURSOS FINANCIEROS

INSTITUTO ELECTORAL Y DE PARTICIPACION CIUDADANA DE TABASCO

Estado Analítico de Ingresos Detallado - LDF
Del 01 de Enero al 31 de Marzo de 2018
(PESOS)

Concepto	Ingreso				Diferencia
	Estimado	Ampliaciones/ (Reducciones)	Modificado	Devengado	
Ingresos de Libre Disposición					
A. Impuestos	0.00	0.00	0.00	0.00	0.00
B. Cuotas y Aportaciones de Seguridad Social	0.00	0.00	0.00	0.00	0.00
C. Contribuciones de Mejoras	0.00	0.00	0.00	0.00	0.00
D. Derechos	0.00	0.00	0.00	0.00	0.00
E. Productos	0.00	205,446.16	205,446.16	205,446.16	205,446.16
F. Aprovechamientos	0.00	27,001.26	27,001.26	24,857.94	24,857.94
G. Ingresos por Ventas de Bienes y Servicios	0.00	0.00	0.00	0.00	0.00
H. Participaciones (H=h1+h2+h3+h4+h5+h6+h7+h8+h9+h10+h11)	0.00	0.00	0.00	0.00	0.00
h1) Fondo General de Participaciones	0.00	0.00	0.00	0.00	0.00
h2) Fondo de Fomento Municipal	0.00	0.00	0.00	0.00	0.00
h3) Fondo de Fiscalización y Recaudación	0.00	0.00	0.00	0.00	0.00
h4) Fondo de Compensación	0.00	0.00	0.00	0.00	0.00
h5) Fondo de Extracción de Hidrocarburos	0.00	0.00	0.00	0.00	0.00
h6) Impuesto Especial Sobre Producción y Servicios	0.00	0.00	0.00	0.00	0.00
h7) 0.136% de la Recaudación Federal Participable	0.00	0.00	0.00	0.00	0.00
h8) 3.17% Sobre Extracción de Petróleo	0.00	0.00	0.00	0.00	0.00
h9) Gasolinas y Diésel	0.00	0.00	0.00	0.00	0.00
h10) Fondo del Impuesto Sobre la Renta	0.00	0.00	0.00	0.00	0.00
h11) Fondo de Estabilización de los Ingresos de las Entidades Federativas	0.00	0.00	0.00	0.00	0.00
I. Incentivos Derivados de la Colaboración Fiscal (I=i1+i2+i3+i4+i5)	0.00	0.00	0.00	0.00	0.00
i1) Tenencia o Uso de Vehículos	0.00	0.00	0.00	0.00	0.00
i2) Fondo de Compensación ISAN	0.00	0.00	0.00	0.00	0.00
i3) Impuesto Sobre Automóviles Nuevos	0.00	0.00	0.00	0.00	0.00
i4) Fondo de Compensación de Repecos-Intermedios	0.00	0.00	0.00	0.00	0.00
i5) Otros Incentivos Económicos	0.00	0.00	0.00	0.00	0.00
J. Transferencias	350,000,000.00	0.00	350,000,000.00	145,876,966.20	145,401,911.98
K. Convenios	0.00	0.00	0.00	0.00	0.00
k1) Otros Convenios y Subsidios	0.00	0.00	0.00	0.00	0.00
L. Otros Ingresos de Libre Disposición (L=l1+l2)	0.00	0.00	0.00	0.00	0.00
l1) Participaciones en Ingresos Locales	0.00	0.00	0.00	0.00	0.00
l2) Otros Ingresos de Libre Disposición	0.00	0.00	0.00	0.00	0.00
I. Total de Ingresos de Libre Disposición (I=A+B+C+D+E+F+G+H+I+J+K+L)	350,000,000.00	232,447.42	350,232,447.42	146,107,270.30	145,632,216.08
Ingresos Excedentes de Ingresos de Libre Disposición					
Transferencias Federales Etiquetadas	0.00	0.00	0.00	0.00	0.00
A. Aportaciones (A=a1+a2+a3+a4+a5+a6+a7+a8)	0.00	0.00	0.00	0.00	0.00
a1) Fondo de Aportaciones para la Nómina Educativa y Gasto Operativo	0.00	0.00	0.00	0.00	0.00
a2) Fondo de Aportaciones para los Servicios de Salud	0.00	0.00	0.00	0.00	0.00
a3) Fondo de Aportaciones para la Infraestructura Social	0.00	0.00	0.00	0.00	0.00

52

Am

INSTITUTO ELECTORAL Y DE PARTICIPACIÓN CIUDADANA DE TABASCO

Estado Analítico de Ingresos Detallado - LDF
Del 01 de Enero al 31 de Marzo de 2018
(PESOS)

Concepto	Ingreso				Diferencia
	Estimado	Ampliaciones/ (Reducciones)	Modificado	Devengado	
a4) Fondo de Aportaciones para el Fortalecimiento de los Municipios y de las Demarcaciones Territoriales del D.F.	0.00	0.00	0.00	0.00	0.00
a5) Fondo de Aportaciones Múltiples	0.00	0.00	0.00	0.00	0.00
a6) Fondo de Aportaciones para la Educación Tecnológica y de Adultos	0.00	0.00	0.00	0.00	0.00
a7) Fondo de Aportaciones para la Seguridad Pública de los Estados y del D.F.	0.00	0.00	0.00	0.00	0.00
a8) Fondo de Aportaciones para el Fortalecimiento de las Entidades Federativas	0.00	0.00	0.00	0.00	0.00
B. Convenios (B=b1+b2+b3+b4)	0.00	0.00	0.00	0.00	0.00
b1) Convenios de Protección Social en Salud	0.00	0.00	0.00	0.00	0.00
b2) Convenios de Descentralización	0.00	0.00	0.00	0.00	0.00
b3) Convenios de Reasignación	0.00	0.00	0.00	0.00	0.00
b4) Otros Convenios y Subsidios	0.00	0.00	0.00	0.00	0.00
C. Fondos Distintos de Aportaciones (C=c1+c2)	0.00	0.00	0.00	0.00	0.00
c1) Fondo para Entidades Federativas y Municipios Productores de Hidrocarburos	0.00	0.00	0.00	0.00	0.00
c2) Fondo Minero	0.00	0.00	0.00	0.00	0.00
D. Transferencias, Subsidios y Subvenciones, y Pensiones y Jubilaciones	0.00	0.00	0.00	0.00	0.00
E. Otras Transferencias Federales Etiquetadas	0.00	0.00	0.00	0.00	0.00
II. Total de Transferencias Federales Etiquetadas (II=A+B+C+D+E)	0.00	0.00	0.00	0.00	0.00
III. Ingresos Derivados de Financiamientos (III = A)	0.00	0.00	0.00	0.00	0.00
A. Ingresos Derivados de Financiamientos	0.00	0.00	0.00	0.00	0.00
IV. Total de Ingresos (IV = I + II + III)	350,000,000.00	232,447.42	350,232,447.42	146,107,270.30	145,632,216.08
Datos Informativos					
1. Ingresos Derivados de Financiamientos con Fuente de Pago de Ingresos de libre Disposición	0.00	0.00	0.00	0.00	0.00
2. Ingresos Derivados de Financiamientos con Fuente de Pago de Transferencias	0.00	0.00	0.00	0.00	0.00
3. Ingresos Derivados de Financiamientos (3 = 1 + 2)	0.00	0.00	0.00	0.00	0.00

Villahermosa, Tabasco a 30 de Abril de 2018

"Bajo protesta de decir verdad declaramos que los Estados Financieros y sus notas, son razonablemente correctos y son responsabilidad del emisor".


LIC. ROBERTO ESCOBAR
SECRETARÍA EJECUTIVA

REVISÓ

LIC. YADIRA HERNÁNDEZ GARCÍA
ENCARGADA DE DESPACHO DE LA SUBDIRECCIÓN DE ADMINISTRACIÓN


LCP. MARÍA ANTONIETA ALVAREZ CERVANTES
ENCARGADA DE DESPACHO DE LA DIRECCIÓN EJECUTIVA DE ADMINISTRACIÓN

ELBORÓ

LIC. YADIRA HERNÁNDEZ GARCÍA
ENCARGADA DE DESPACHO DE LA COORDINACIÓN DE RECURSOS FINANCIEROS

INSTITUTO ELECTORAL Y DE PARTICIPACION CIUDADANA DE TABASCO

Estado Analítico del Ejercicio del Presupuesto del Presupuesto de Egresos Detallado - LDF

Clasificación por Objeto del Gasto (Capítulo y Concepto)

Del 01 de Enero al 31 de Marzo de 2018

(PESOS)

Concepto	Egresos					Subejercicio
	Aprobado	Ampliaciones/ (Reducciones)	Modificado	Devengado	Pagado	
I. Gasto No Etiquetado (I=A+B+C+D+E+F+G+H+I)	350,000,000.00	27,294,539.90	377,294,539.90	100,369,475.13	97,614,364.43	276,925,064.77
A. Servicios Personales (A=a1+a2+a3+a4+a5+a6+a7)	162,820,322.66	1,622,080.97	164,442,403.63	38,921,731.85	38,154,749.70	125,520,671.78
a1) Remuneraciones al Personal de Carácter Permanente	21,206,175.15	144,772.19	21,350,947.34	5,230,316.94	5,226,274.04	16,120,630.40
a2) Remuneraciones al Personal de Carácter Transitorio	40,962,001.91	907,895.09	41,869,897.00	9,739,496.24	9,492,535.40	32,130,400.76
a3) Remuneraciones Adicionales y Especiales	32,733,281.55	-1,694,291.99	31,038,989.56	6,311,463.81	6,285,929.87	24,727,525.75
a4) Seguridad Social	13,240,507.91	793,739.59	14,034,247.50	2,562,176.28	2,082,447.27	11,472,071.22
a5) Otras Prestaciones Sociales y Económicas	54,678,356.14	1,469,966.09	56,148,322.23	15,078,278.58	15,067,563.12	41,070,043.65
a6) Provisiones	0.00	0.00	0.00	0.00	0.00	0.00
a7) Pago de Estimulos a Servidores Publicos	0.00	0.00	0.00	0.00	0.00	0.00
B. Materiales y Suministros (B=b1+b2+b3+b4+b5+b6+b7+b8+b9)	8,485,082.11	24,908,714.71	33,393,796.82	26,387,814.63	25,820,301.84	7,005,982.19
b1) Materiales de Administración, Emisión de Documentos y Artículos Oficiales	4,882,066.73	23,245,135.07	28,127,201.80	23,989,150.37	23,640,336.44	4,138,051.43
b2) Alimentos y Utensilios	609,321.49	128,750.30	738,071.79	362,541.07	246,724.36	375,530.72
b3) Materias Primas y Materiales de Producción y Comercialización	0.00	0.00	0.00	0.00	0.00	0.00
b4) Materiales y Artículos de Construcción y de Reparación	0.00	1,156,760.84	1,156,760.84	817,767.64	759,638.39	338,993.20
b5) Productos Químicos, Farmacéuticos y de Laboratorio	0.00	0.00	0.00	0.00	0.00	0.00
b6) Combustibles, Lubricantes y Aditivos	1,942,228.63	31,554.89	1,973,783.52	887,421.95	884,861.83	1,086,361.57
b7) Vestuario, Blancos, Prendas de Protección y Artículos Deportivos	1,051,465.26	36,379.64	1,087,844.90	46,319.79	44,341.56	1,041,525.11
b8) Materiales y Suministros para Seguridad	0.00	0.00	0.00	0.00	0.00	0.00
b9) Herramientas, Refacciones y Accesorios Menores	0.00	310,133.97	310,133.97	284,613.81	244,399.26	25,520.16
C. Servicios Generales (C=c1+c2+c3+c4+c5+c6+c7+c8+c9)	41,182,584.30	720,099.76	41,902,684.06	7,944,658.72	6,821,372.80	33,958,025.34
c1) Servicios Básicos	3,976,455.69	32,499.19	4,008,954.88	523,304.14	511,273.67	3,485,650.74
c2) Servicios de Arrendamiento	12,927,145.86	2,380,969.94	15,308,115.80	2,801,599.41	2,631,947.52	12,506,516.39
c3) Servicios Profesionales, Científicos y Técnicos y Otros Servicios	14,007,864.43	-2,204,979.81	11,802,884.62	603,492.45	537,952.47	11,199,392.17
c4) Servicios Financieros, Bancarios y Comerciales	4,093.10	264,865.19	268,958.29	153,765.19	153,765.19	115,193.10
c5) Servicios de Instalación, Reparación, Mantenimiento y Conservación	0.00	147,652.60	147,652.60	112,939.20	81,948.60	34,713.40
c6) Servicios de Comunicación Social y Publicidad	3,421,846.07	-1,252,167.41	2,169,678.66	1,069,455.74	363,457.60	1,100,222.92
c7) Servicios de Traslado y Viáticos	1,831,226.67	18,902.21	1,850,128.88	806,925.11	671,330.27	1,043,203.77
c8) Servicios Oficiales	0.00	220,076.08	220,076.08	201,521.48	198,041.48	18,554.60
c9) Otros Servicios Generales	5,013,952.48	1,112,281.77	6,126,234.25	1,671,656.00	1,671,656.00	4,454,578.25
D. Transferencias, Asignaciones, Subsidios y Otras Ayudas (D=d1+d2+d3+d4+d5+d6+d7+d8+d9)	130,614,269.17	250,000.00	130,864,269.17	22,286,813.00	22,286,813.00	108,577,456.17
d1) Transferencias Internas y Asignaciones al Sector Público	0.00	0.00	0.00	0.00	0.00	0.00
d2) Transferencias al Resto del Sector Público	0.00	0.00	0.00	0.00	0.00	0.00
d3) Subsidios y Subvenciones	0.00	0.00	0.00	0.00	0.00	0.00
d4) Ayudas Sociales	130,614,269.17	250,000.00	130,864,269.17	22,286,813.00	22,286,813.00	108,577,456.17
d5) Pensiones y Jubilaciones	0.00	0.00	0.00	0.00	0.00	0.00
d6) Transferencias a Fideicomisos, Mandatos y Otros Análogos	0.00	0.00	0.00	0.00	0.00	0.00
d7) Transferencias a la Seguridad Social	0.00	0.00	0.00	0.00	0.00	0.00
d8) Donativos	0.00	0.00	0.00	0.00	0.00	0.00
d9) Transferencias al Exterior	0.00	0.00	0.00	0.00	0.00	0.00
E. Bienes Muebles, Inmuebles e Intangibles (E=e1+e2+c3+e4+e5+e6+e7+e8+e9)	2,880,815.69	2,843,573.05	5,724,388.74	4,399,456.93	4,387,127.09	1,324,931.81
e1) Mobiliario y Equipo de Administración	501,745.10	2,818,673.05	3,320,418.15	2,590,044.89	2,583,405.05	730,373.26
e2) Mobiliario y Equipo Educativo y Recreativo	0.00	6,500.00	6,500.00	5,690.00	0.00	810.00

Handwritten initials and marks.

Handwritten mark resembling a stylized 'G' or '3'.

INSTITUTO ELECTORAL Y DE PARTICIPACION CIUDADANA DE TABASCO

Estado Analítico del Ejercicio del Presupuesto de Egresos Detallado - LDF
 Clasificación por Objeto del Gasto (Capítulo y Concepto)
 Del 01 de Enero al 31 de Marzo de 2018
 (PESOS)

Concepto	Egresos					Subejercicio
	Aprobado	Ampliaciones/ (Reducciones)	Modificado	Devengado	Pagado	
e3) Equipo e Instrumental Médico y de Laboratorio	0.00	0.00	0.00	0.00	0.00	0.00
e4) Vehículos y Equipo de Transporte	1,800,000.00	0.00	1,800,000.00	1,779,300.00	1,779,300.00	20,700.00
e5) Equipo de Defensa y Seguridad Pública	0.00	0.00	0.00	0.00	0.00	0.00
e6) Maquinaria, Otros Equipos y Herramientas	0.00	11,900.00	11,900.00	11,452.05	11,452.05	447.95
e7) Activos Biológicos	0.00	0.00	0.00	0.00	0.00	0.00
e8) Bienes Inmuebles	0.00	0.00	0.00	0.00	0.00	0.00
e9) Activos Intangibles	579,070.59	6,500.00	585,570.59	12,969.99	12,969.99	572,600.60
F. Inversión Pública (F=f1+f2+f3)	0.00	0.00	0.00	0.00	0.00	0.00
f1) Obra Pública en Bienes de Dominio Público	0.00	0.00	0.00	0.00	0.00	0.00
f2) Obra Pública en Bienes Propios	0.00	0.00	0.00	0.00	0.00	0.00
f3) Proyectos Productivos y Acciones de Fomento	0.00	0.00	0.00	0.00	0.00	0.00
G. Inversiones Financieras y Otras Provisiones (G=g1+g2+g3+g4+g5+g6+g7)	0.00	0.00	0.00	0.00	0.00	0.00
g1) Inversiones para El Fomento de Actividades Productivas	0.00	0.00	0.00	0.00	0.00	0.00
g2) Acciones y Participaciones de Capital	0.00	0.00	0.00	0.00	0.00	0.00
g3) Compra de Títulos y Valores	0.00	0.00	0.00	0.00	0.00	0.00
g4) Concesión de Préstamos	0.00	0.00	0.00	0.00	0.00	0.00
g5) Inversiones en Fideicomisos, Mandatos y Otros Análogos	0.00	0.00	0.00	0.00	0.00	0.00
Fideicomiso de Desastres Naturales (Informativo)	0.00	0.00	0.00	0.00	0.00	0.00
g6) Otras Inversiones Financieras	0.00	0.00	0.00	0.00	0.00	0.00
g7) Provisiones para Contingencias y Otras Erogaciones Especiales	0.00	0.00	0.00	0.00	0.00	0.00
H. Participaciones y Aportaciones (H=h1+h2+h3)	4,016,926.07	-3,049,928.59	966,997.48	429,000.00	144,000.00	537,997.48
h1) Participaciones	0.00	0.00	0.00	0.00	0.00	0.00
h2) Aportaciones	0.00	0.00	0.00	0.00	0.00	0.00
h3) Convenios	4,016,926.07	-3,049,928.59	966,997.48	429,000.00	144,000.00	537,997.48
I. Deuda Pública (I=i1+i2+i3+i4+i5+i6+i7)	0.00	0.00	0.00	0.00	0.00	0.00
i1) Amortización de la Deuda Pública	0.00	0.00	0.00	0.00	0.00	0.00
i2) Intereses de la Deuda Pública	0.00	0.00	0.00	0.00	0.00	0.00
i3) Comisiones de la Deuda Pública	0.00	0.00	0.00	0.00	0.00	0.00
i4) Gastos de la Deuda Pública	0.00	0.00	0.00	0.00	0.00	0.00
i5) Costo por Coberturas	0.00	0.00	0.00	0.00	0.00	0.00
i6) Apoyos Financieros	0.00	0.00	0.00	0.00	0.00	0.00
i7) Adeudos de Ejercicios Fiscales Anteriores (Adefas)	0.00	0.00	0.00	0.00	0.00	0.00
II. Gasto Etiquetado (II=A+B+C+D+E+F+G+H+I)	0.00	0.00	0.00	0.00	0.00	0.00
A. Servicios Personales (A=a1+a2+a3+a4+a5+a6+a7)	0.00	0.00	0.00	0.00	0.00	0.00
a1) Remuneraciones al Personal de Carácter Permanente	0.00	0.00	0.00	0.00	0.00	0.00
a2) Remuneraciones al Personal de Carácter Transitorio	0.00	0.00	0.00	0.00	0.00	0.00
a3) Remuneraciones Adicionales y Especiales	0.00	0.00	0.00	0.00	0.00	0.00
a4) Seguridad Social	0.00	0.00	0.00	0.00	0.00	0.00
a5) Otras Prestaciones Sociales y Económicas	0.00	0.00	0.00	0.00	0.00	0.00
a6) Provisiones	0.00	0.00	0.00	0.00	0.00	0.00
a7) Pago de Estímulos a Servidores Públicos	0.00	0.00	0.00	0.00	0.00	0.00
B. Materiales y Suministros (B=b1+b2+b3+b4+b5+b6+b7+b8+b9)	0.00	0.00	0.00	0.00	0.00	0.00

Handwritten initials and a signature.

INSTITUTO ELECTORAL Y DE PARTICIPACION CIUDADANA DE TABASCO

Estado Analítico del Ejercicio del Presupuesto de Egresos Detallado - LDF

Clasificación por Objeto del Gasto (Capítulo y Concepto)

Del 01 de Enero al 31 de Marzo de 2018

(PESOS)

Concepto	Egresos					Subejercicio
	Aprobado	Ampliaciones/ (Reducciones)	Modificado	Devengado	Pagado	
b1) Materiales de Administración, Emisión de Documentos y Artículos Oficiales	0.00	0.00	0.00	0.00	0.00	0.00
b2) Alimentos y Utensilios	0.00	0.00	0.00	0.00	0.00	0.00
b3) Materias Primas y Materiales de Producción y Comercialización	0.00	0.00	0.00	0.00	0.00	0.00
b4) Materiales y Artículos de Construcción y de Reparación	0.00	0.00	0.00	0.00	0.00	0.00
b5) Productos Químicos, Farmacéuticos y de Laboratorio	0.00	0.00	0.00	0.00	0.00	0.00
b6) Combustibles, Lubricantes y Aditivos	0.00	0.00	0.00	0.00	0.00	0.00
b7) Vestuario, Blancos, Prendas de Protección y Artículos Deportivos	0.00	0.00	0.00	0.00	0.00	0.00
b8) Materiales y Suministros para Seguridad	0.00	0.00	0.00	0.00	0.00	0.00
b9) Herramientas, Refacciones y Accesorios Menores	0.00	0.00	0.00	0.00	0.00	0.00
C. Servicios Generales (C=c1+c2+c3+c4+c5+c6+c7+c8+c9)	0.00	0.00	0.00	0.00	0.00	0.00
c1) Servicios Básicos	0.00	0.00	0.00	0.00	0.00	0.00
c2) Servicios de Arrendamiento	0.00	0.00	0.00	0.00	0.00	0.00
c3) Servicios Profesionales, Científicos y Técnicos y Otros Servicios	0.00	0.00	0.00	0.00	0.00	0.00
c4) Servicios Financieros, Bancarios y Comerciales	0.00	0.00	0.00	0.00	0.00	0.00
c5) Servicios de Instalación, Reparación, Mantenimiento y Conservación	0.00	0.00	0.00	0.00	0.00	0.00
c6) Servicios de Comunicación Social y Publicidad	0.00	0.00	0.00	0.00	0.00	0.00
c7) Servicios de Traslado y Viáticos	0.00	0.00	0.00	0.00	0.00	0.00
c8) Servicios Oficiales	0.00	0.00	0.00	0.00	0.00	0.00
c9) Otros Servicios Generales	0.00	0.00	0.00	0.00	0.00	0.00
D. Transferencias, Asignaciones, Subsidios y Otras Ayudas (D=d1+d2+d3+d4+d5+d6+d7+d8+d9)	0.00	0.00	0.00	0.00	0.00	0.00
d1) Transferencias Internas y Asignaciones al Sector Público	0.00	0.00	0.00	0.00	0.00	0.00
d2) Transferencias al Resto del Sector Público	0.00	0.00	0.00	0.00	0.00	0.00
d3) Subsidios y Subvenciones	0.00	0.00	0.00	0.00	0.00	0.00
d4) Ayudas Sociales	0.00	0.00	0.00	0.00	0.00	0.00
d5) Pensiones y Jubilaciones	0.00	0.00	0.00	0.00	0.00	0.00
d6) Transferencias a Fideicomisos, Mandatos y Otros Análogos	0.00	0.00	0.00	0.00	0.00	0.00
d7) Transferencias a la Seguridad Social	0.00	0.00	0.00	0.00	0.00	0.00
d8) Donativos	0.00	0.00	0.00	0.00	0.00	0.00
d9) Transferencias al Exterior	0.00	0.00	0.00	0.00	0.00	0.00
E. Bienes Muebles, Inmuebles e Intangibles (E=e1+e2+e3+e4+e5+e6+e7+e8+e9)	0.00	0.00	0.00	0.00	0.00	0.00
e1) Mobiliario y Equipo de Administración	0.00	0.00	0.00	0.00	0.00	0.00
e2) Mobiliario y Equipo Educativo y Recreativo	0.00	0.00	0.00	0.00	0.00	0.00
e3) Equipo e Instrumental Médico y de Laboratorio	0.00	0.00	0.00	0.00	0.00	0.00
e4) Vehículos y Equipo de Transporte	0.00	0.00	0.00	0.00	0.00	0.00
e5) Equipo de Defensa y Seguridad Pública	0.00	0.00	0.00	0.00	0.00	0.00
e6) Maquinaria, Otros Equipos y Herramientas	0.00	0.00	0.00	0.00	0.00	0.00
e7) Activos Biológicos	0.00	0.00	0.00	0.00	0.00	0.00
e8) Bienes Inmuebles	0.00	0.00	0.00	0.00	0.00	0.00
e9) Activos Intangibles	0.00	0.00	0.00	0.00	0.00	0.00
F. Inversión Pública (F=f1+f2+f3)	0.00	0.00	0.00	0.00	0.00	0.00
f1) Obra Pública en Bienes de Dominio Público	0.00	0.00	0.00	0.00	0.00	0.00
f2) Obra Pública en Bienes Propios	0.00	0.00	0.00	0.00	0.00	0.00
f3) Proyectos Productivos y Acciones de Fomento	0.00	0.00	0.00	0.00	0.00	0.00

Handwritten mark

Handwritten mark


INSTITUTO ELECTORAL Y DE PARTICIPACION CIUDADANA DE TABASCO

Estado Analítico del Ejercicio del Presupuesto de Egresos Detallado - LDF
 Clasificación por Objeto del Gasto (Capítulo y Concepto)
 Del 01 de Enero al 31 de Marzo de 2018
 (PESOS)


Concepto	Egresos					Subejercicio
	Aprobado	Ampliaciones/ (Reducciones)	Modificado	Devengado	Pagado	
G. Inversiones Financieras y Otras Provisiones (G=g1+g2+g3+g4+g5+g6+g7)	0.00	0.00	0.00	0.00	0.00	0.00
g1) Inversiones para El Fomento de Actividades Productivas	0.00	0.00	0.00	0.00	0.00	0.00
g2) Acciones y Participaciones de Capital	0.00	0.00	0.00	0.00	0.00	0.00
g3) Compra de Títulos y Valores	0.00	0.00	0.00	0.00	0.00	0.00
g4) Concesión de Préstamos	0.00	0.00	0.00	0.00	0.00	0.00
g5) Inversiones en Fideicomisos, Mandatos y Otros Análogos Fideicomiso de Desastres Naturales (Informativo)	0.00	0.00	0.00	0.00	0.00	0.00
g6) Otras Inversiones Financieras	0.00	0.00	0.00	0.00	0.00	0.00
g7) Provisiones para Contingencias y Otras Erogaciones Especiales	0.00	0.00	0.00	0.00	0.00	0.00
H. Participaciones y Aportaciones (H=h1+h2+h3)	0.00	0.00	0.00	0.00	0.00	0.00
h1) Participaciones	0.00	0.00	0.00	0.00	0.00	0.00
h2) Aportaciones	0.00	0.00	0.00	0.00	0.00	0.00
h3) Convenios	0.00	0.00	0.00	0.00	0.00	0.00
I. Deuda Pública (I=i1+i2+i3+i4+i5+i6+i7)	0.00	0.00	0.00	0.00	0.00	0.00
i1) Amortización de la Deuda Pública	0.00	0.00	0.00	0.00	0.00	0.00
i2) Intereses de la Deuda Pública	0.00	0.00	0.00	0.00	0.00	0.00
i3) Comisiones de la Deuda Pública	0.00	0.00	0.00	0.00	0.00	0.00
i4) Gastos de la Deuda Pública	0.00	0.00	0.00	0.00	0.00	0.00
i5) Costo por Coberturas	0.00	0.00	0.00	0.00	0.00	0.00
i6) Apoyos Financieros	0.00	0.00	0.00	0.00	0.00	0.00
i7) Adeudos de Ejercicios Fiscales Anteriores (Adefas)	0.00	0.00	0.00	0.00	0.00	0.00
III. Total De Egresos (III = I + II)	350,000,000.00	27,294,539.90	377,294,539.90	100,369,475.13	97,614,364.43	276,925,064.77

Villahermosa, Tabasco a 30 de Abril de 2018

"Bajo protesta de decir verdad declaramos que los Estados Financieros y sus notas, son razonablemente correctos y son responsabilidad del emisor".


 LIC. ROBERTO FERRER LÓPEZ
 SECRETARIO EJECUTIVO


 LIC. MARIA ANTONIETA ALVAREZ CERVANTES
 ENCARGADA DE DESPACHO DE LA DIRECCIÓN
 EJECUTIVA DE ADMINISTRACIÓN

REVISÓ

 LIC. YAIRA HERNÁNDEZ GARCÍA
 ENCARGADA DE DESPACHO DE LA SUBDIRECCIÓN DE
 ADMINISTRACIÓN

ELBORG

 LIC. YAIRA HERNÁNDEZ GARCÍA
 ENCARGADA DE DESPACHO DE LA COORDINACIÓN
 DE RECURSOS FINANCIEROS

INSTITUTO ELECTORAL Y DE PARTICIPACION CIUDADANA DE TABASCO

Estado Analítico del Ejercicio del Presupuesto de Egresos Detallado - LDF

Clasificación Administrativa

Del 01 de Enero al 31 de Marzo de 2018

(PESOS)


Concepto	Egresos					Subejercicio
	Aprobado	Ampliaciones/ (Reducciones)	Modificado	Devengado	Pagado	
I. Gasto No Etiquetado (=A+B+C+D+E+F+G)	350,000,000.00	27,294,539.90	377,294,539.90	100,369,475.13	97,614,364.43	276,925,064.77
A. Consejeros	19,375,417.75	20,697.46	19,396,115.21	4,660,502.54	4,526,329.62	14,735,612.67
B. Dirección Ejecutiva de Administración	216,326,146.85	27,671,246.68	243,997,393.53	67,932,075.59	65,836,484.57	176,065,317.94
C. Dirección Ejecutiva de Organización Electoral y Educación Cívica	18,945,489.30	142,386.21	19,087,875.51	3,458,669.43	3,417,172.54	15,629,206.08
D. Secretaría Ejecutiva	37,737,163.26	345,642.14	38,082,805.40	9,540,407.84	9,179,835.06	28,542,397.56
E. Contraloría General	8,009,294.22	-356.46	8,008,937.76	1,869,759.74	1,843,326.52	6,139,178.02
F. Presidencia	14,809,059.74	81,250.96	14,890,310.70	3,702,974.82	3,641,443.01	11,187,335.88
G. Órgano Técnico de Fiscalización	1,880,574.67	3,899.79	1,884,474.46	413,235.46	408,496.88	1,471,239.00
H. Juntas Electorales Distritales	19,735,663.67	-1,096,126.11	18,639,537.56	6,369,220.50	6,343,548.22	12,270,317.06
I. Juntas Electorales Municipales	13,181,190.54	125,899.23	13,307,089.77	2,422,629.21	2,417,728.01	10,884,460.56
II. Gasto Etiquetado	0.00	0.00	0.00	0.00	0.00	0.00
III. Total de Egresos (III = I + II)	350,000,000.00	27,294,539.90	377,294,539.90	100,369,475.13	97,614,364.43	276,925,064.77

Villahermosa, Tabasco a 30 de Abril de 2018

"Bajo protesta de decir verdad declaramos que los Estados Financieros y sus notas, son razonablemente correctos y son responsabilidad del emisor".


LIC. ROBERTO FELIX LOPEZ
SECRETARIO EJECUTIVO


LCP. MARIA ANTONIETA ALVAREZ CERVANTES
ENCARGADA DE DESPACHO DE LA DIRECCIÓN
EJECUTIVA DE ADMINISTRACIÓN

REVISÓ

LCP. YADIRA HERNÁNDEZ GARCÍA
ENCARGADA DE DESPACHO DE LA SUBDIRECCIÓN DE
ADMINISTRACIÓN

ELBORÓ

LCP. YADIRA HERNÁNDEZ GARCÍA
ENCARGADA DE DESPACHO DE LA COORDINACIÓN
DE RECURSOS FINANCIEROS

INSTITUTO ELECTORAL Y DE PARTICIPACION CIUDADANA DE TABASCO
 Estado Analítico del Ejercicio del Presupuesto de Egresos Detallado - LDF
 Clasificación Funcional (Finalidad y Función)
 Del 01 de Enero al 31 de Marzo de 2018
 (PESOS)

Concepto	Egresos					Subejercicio
	Aprobado	Ampliaciones/ (Reducciones)	Modificado	Devengado	Pagado	
I. Gasto No Etiquetado (I=A+B+C+D)	350,000,000.00	27,294,539.90	377,294,539.90	100,369,475.13	97,614,364.43	276,925,064.77
A. Gobierno A=a1+a2+a3+a4+a5+a6+a7+a8	350,000,000.00	27,294,539.90	377,294,539.90	100,369,475.13	97,614,364.43	276,925,064.77
a1 Legislación	0.00	0.00	0.00	0.00	0.00	0.00
a2 Justicia	0.00	0.00	0.00	0.00	0.00	0.00
a3 Coordinación de la Política de Gobierno	350,000,000.00	27,294,539.90	377,294,539.90	100,369,475.13	97,614,364.43	276,925,064.77
a4 Relaciones Exteriores	0.00	0.00	0.00	0.00	0.00	0.00
a5 Asuntos Financieros y Hacendarios	0.00	0.00	0.00	0.00	0.00	0.00
a6 Seguridad Nacional	0.00	0.00	0.00	0.00	0.00	0.00
a7 Asuntos de Orden Público y de Seguridad Interior	0.00	0.00	0.00	0.00	0.00	0.00
a8 Otros Servicios Generales	0.00	0.00	0.00	0.00	0.00	0.00
B. Desarrollo Social B=b1+b2+b3+b4+b5+b6+b7	0.00	0.00	0.00	0.00	0.00	0.00
b1 Protección Ambiental	0.00	0.00	0.00	0.00	0.00	0.00
b2 Vivienda y Servicios a la Comunidad	0.00	0.00	0.00	0.00	0.00	0.00
b3 Salud	0.00	0.00	0.00	0.00	0.00	0.00
b4 Recreación, Cultura y Otras Manifestaciones Sociales	0.00	0.00	0.00	0.00	0.00	0.00
b5 Educación	0.00	0.00	0.00	0.00	0.00	0.00
b6 Protección Social	0.00	0.00	0.00	0.00	0.00	0.00
b7 Otros Asuntos Sociales	0.00	0.00	0.00	0.00	0.00	0.00
C. Desarrollo Económico C=c1+c2+c3+c4+c5+c6+c7+c8+c9	0.00	0.00	0.00	0.00	0.00	0.00
c1 Asuntos Económicos, Comerciales y Laborales en General	0.00	0.00	0.00	0.00	0.00	0.00
c2 Agropecuaria, Silvicultura, Pesca y Caza	0.00	0.00	0.00	0.00	0.00	0.00
c3 Combustibles y Energía	0.00	0.00	0.00	0.00	0.00	0.00
c4 Minería, Manufacturas y Construcción	0.00	0.00	0.00	0.00	0.00	0.00
c5 Transporte	0.00	0.00	0.00	0.00	0.00	0.00
c6 Comunicaciones	0.00	0.00	0.00	0.00	0.00	0.00
c7 Turismo	0.00	0.00	0.00	0.00	0.00	0.00
c8 Otros Industrias y Otros Asuntos Económicos	0.00	0.00	0.00	0.00	0.00	0.00
D. Otros D=d1+d2+d3+d4	0.00	0.00	0.00	0.00	0.00	0.00
d1 Transacciones de la Deuda Pública / Costo Financiero de la Deuda	0.00	0.00	0.00	0.00	0.00	0.00
d2 Transferencias, Participaciones y Aportaciones Entre Diferentes Niveles y Órdenes de Gobierno	0.00	0.00	0.00	0.00	0.00	0.00
d3 Saneamiento del Sistema Financiero	0.00	0.00	0.00	0.00	0.00	0.00
d4 Adeudos de Ejercicios Fiscales Anteriores	0.00	0.00	0.00	0.00	0.00	0.00
II. Gasto Etiquetado (II=A+B+C+D)	0.00	0.00	0.00	0.00	0.00	0.00
A. Gobierno A=a1+a2+a3+a4+a5+a6+a7+a8	0.00	0.00	0.00	0.00	0.00	0.00
a1 Legislación	0.00	0.00	0.00	0.00	0.00	0.00
a2 Justicia	0.00	0.00	0.00	0.00	0.00	0.00
a3 Coordinación de la Política de Gobierno	0.00	0.00	0.00	0.00	0.00	0.00
a4 Relaciones Exteriores	0.00	0.00	0.00	0.00	0.00	0.00
a5 Asuntos Financieros y Hacendarios	0.00	0.00	0.00	0.00	0.00	0.00
a6 Seguridad Nacional	0.00	0.00	0.00	0.00	0.00	0.00
a7 Asuntos de Orden Público y de Seguridad Interior	0.00	0.00	0.00	0.00	0.00	0.00
a8 Otros Servicios Generales	0.00	0.00	0.00	0.00	0.00	0.00
B. Desarrollo Social B=b1+b2+b3+b4+b5+b6+b7	0.00	0.00	0.00	0.00	0.00	0.00
b1 Protección Ambiental	0.00	0.00	0.00	0.00	0.00	0.00
b2 Vivienda y Servicios a la Comunidad	0.00	0.00	0.00	0.00	0.00	0.00
b3 Salud	0.00	0.00	0.00	0.00	0.00	0.00

FR
m
FR

GR

INSTITUTO ELECTORAL Y DE PARTICIPACION CIUDADANA DE TABASCO
 Estado Analítico del Ejercicio del Presupuesto de Egresos Detallado - LDF
 Clasificación Funcional (Finalidad y Función)
 Del 01 de Enero al 31 de Marzo de 2018
 (PESOS)

Concepto	Egresos					Subejercicio
	Aprobado	Ampliaciones/ (Reducciones)	Modificado	Devengado	Pagado	
b4 Recreación, Cultura y Otras Manifestaciones Sociales	0.00	0.00	0.00	0.00	0.00	0.00
b5 Educación	0.00	0.00	0.00	0.00	0.00	0.00
b6 Protección Social	0.00	0.00	0.00	0.00	0.00	0.00
b7 Otros Asuntos Sociales	0.00	0.00	0.00	0.00	0.00	0.00
C. Desarrollo Económico Cc1+c2+c3+c4+c5+c6+c7+c8+c9	0.00	0.00	0.00	0.00	0.00	0.00
c1 Asuntos Económicos, Comerciales y Laborales en General	0.00	0.00	0.00	0.00	0.00	0.00
c2 Agropecuaria, Silvicultura, Pesca y Caza	0.00	0.00	0.00	0.00	0.00	0.00
c3 Combustibles y Energía	0.00	0.00	0.00	0.00	0.00	0.00
c4 Minería, Manufacturas y Construcción	0.00	0.00	0.00	0.00	0.00	0.00
c5 Transporte	0.00	0.00	0.00	0.00	0.00	0.00
c6 Comunicaciones	0.00	0.00	0.00	0.00	0.00	0.00
c7 Turismo	0.00	0.00	0.00	0.00	0.00	0.00
c8 Investigación y Desarrollo Relacionados con Asuntos Económicos	0.00	0.00	0.00	0.00	0.00	0.00
c9 Otras Industriales y Otros Asuntos Económicos	0.00	0.00	0.00	0.00	0.00	0.00
D. Otras D=d1+d2+d3+d4	0.00	0.00	0.00	0.00	0.00	0.00
d1 Transacciones de la Deuda Pública / Costo Financiero de la Deuda	0.00	0.00	0.00	0.00	0.00	0.00
d2 Transferencias, Participaciones y Aportaciones Entre Diferentes Niveles y Órdenes de Gobierno	0.00	0.00	0.00	0.00	0.00	0.00
d3 Saneamiento del Sistema Financiero	0.00	0.00	0.00	0.00	0.00	0.00
d4 Adeudos de Ejercicios Fiscales Anteriores	0.00	0.00	0.00	0.00	0.00	0.00
III. Total de Egresos (III = I + II)	350,000,000.00	27,294,539.90	377,294,539.90	100,369,475.13	97,614,364.43	276,925,064.77


Villahermosa, Tabasco a 30 de Abril de 2018

"Bajo protesta de decir verdad declaramos que los Estados Financieros y sus notas, son razonablemente correctos y son responsabilidad del emisor".

 LIC. ROBERTO FÉLIX LÓPEZ
 SECRETARIO EJECUTIVO

Ma. Antonieta Alvarez C

 LCP. MARIA ANTONIETA ALVAREZ CERVANTES
 ENCARGADA DE DESPACHO DE LA DIRECCIÓN
 EJECUTIVA DE ADMINISTRACIÓN

REVISÓ


 LCP. YADIRA HERNÁNDEZ GARCÍA
 ENCARGADA DE DESPACHO DE LA COORDINACIÓN
 DE RECURSOS FINANCIEROS

ELBORÓ


 LCP. YADIRA HERNÁNDEZ GARCÍA
 ENCARGADA DE DESPACHO DE LA COORDINACIÓN
 DE RECURSOS FINANCIEROS

INSTITUTO ELECTORAL Y DE PARTICIPACION CIUDADANA DE TABASCO
 Estado Analítico del Ejercicio del Presupuesto de Egresos Detallado - LDF
 Clasificación de Servicios Personales por Categoría
 Del 01 de Enero al 31 de Marzo de 2018
 (PESOS)

Concepto	Egresos						Subejercicio
	Aprobado	Ampliaciones/ (Reducciones)	Modificado	Devengado	Pagado		
I. Gasto No Etiquetado (I=A+B+C+D+E+F)	\$162,820,322.66	\$1,622,080.97	\$164,442,403.63	\$38,921,731.85	\$38,154,749.70	\$125,520,671.78	
A. Personal Administrativo y de Servicio Público	\$162,820,322.66	\$1,622,080.97	\$164,442,403.63	\$38,921,731.85	\$38,154,749.70	\$125,520,671.78	
B. Magisterio	\$0.00	\$0.00	\$0.00	\$0.00	\$0.00	\$0.00	
C. Servicios de Salud (C=c1+c2)	\$0.00	\$0.00	\$0.00	\$0.00	\$0.00	\$0.00	
c1) Personal Administrativo	\$0.00	\$0.00	\$0.00	\$0.00	\$0.00	\$0.00	
c2) Personal Médico, Paramédico y afín	\$0.00	\$0.00	\$0.00	\$0.00	\$0.00	\$0.00	
D. Seguridad Pública	\$0.00	\$0.00	\$0.00	\$0.00	\$0.00	\$0.00	
E. Gastos asociados a la implementación de nuevas leyes federales o reformas a las mismas (E = e1 + e2)	\$0.00	\$0.00	\$0.00	\$0.00	\$0.00	\$0.00	
e1) Nombre del Programa o Ley 1	\$0.00	\$0.00	\$0.00	\$0.00	\$0.00	\$0.00	
e2) Nombre del Programa o Ley 2	\$0.00	\$0.00	\$0.00	\$0.00	\$0.00	\$0.00	
F. Sentencias laborales definitivas	\$0.00	\$0.00	\$0.00	\$0.00	\$0.00	\$0.00	
II. Gasto Etiquetado (II=A+B+C+D+E+F)	\$0.00	\$0.00	\$0.00	\$0.00	\$0.00	\$0.00	
A. Personal Administrativo y de Servicio Público	\$0.00	\$0.00	\$0.00	\$0.00	\$0.00	\$0.00	
B. Magisterio	\$0.00	\$0.00	\$0.00	\$0.00	\$0.00	\$0.00	
C. Servicios de Salud (C=c1+c2)	\$0.00	\$0.00	\$0.00	\$0.00	\$0.00	\$0.00	
c1) Personal Administrativo	\$0.00	\$0.00	\$0.00	\$0.00	\$0.00	\$0.00	
c2) Personal Médico, Paramédico y afín	\$0.00	\$0.00	\$0.00	\$0.00	\$0.00	\$0.00	
D. Seguridad Pública	\$0.00	\$0.00	\$0.00	\$0.00	\$0.00	\$0.00	
E. Gastos asociados a la implementación de nuevas leyes federales o reformas a las mismas (E = e1 + e2)	\$0.00	\$0.00	\$0.00	\$0.00	\$0.00	\$0.00	
e1) Nombre del Programa o Ley 1	\$0.00	\$0.00	\$0.00	\$0.00	\$0.00	\$0.00	
e2) Nombre del Programa o Ley 2	\$0.00	\$0.00	\$0.00	\$0.00	\$0.00	\$0.00	
F. Sentencias laborales definitivas	\$0.00	\$0.00	\$0.00	\$0.00	\$0.00	\$0.00	
III. Total del Gasto en Servicios Personales (III = I + II)	\$162,820,322.66	\$1,622,080.97	\$164,442,403.63	\$38,921,731.85	\$38,154,749.70	\$125,520,671.78	

Villahermosa, Tabasco a 30 de Abril de 2018

Bajo protesta de decir verdad declaramos que los Estados Financieros y sus notas, son razonablemente correctos y son responsabilidad del emisor.


 LIC. ROSARIO HERNÁNDEZ GARCÍA
 SECRETARÍA EJECUTIVA


 LCP. MARÍA ANTONIETA ALVAREZ CERVANTES
 ENCARGADA DE DESPACHO DE LA DIRECCIÓN
 EJECUTIVA DE ADMINISTRACIÓN


 LCP. YADIRA HERNÁNDEZ GARCÍA
 ENCARGADA DE DESPACHO DE LA COORDINACIÓN
 DE RECURSOS FINANCIEROS


 ELBORO

INSTITUTO ELECTORAL Y DE PARTICIPACION CIUDADANA DE TABASCO
Informe sobre Estudios Actuariales - LDF

	Pensiones y Jubilaciones	Salud	Riesgos de trabajo	Invalidez y vida	Otras prestaciones sociales
Tipo de Sistema Prestación laboral o Fondo general para trabajadores del estado o municipio Beneficio definido, Contribución definida o Mixto					
Población afiliada Activos Edad máxima Edad mínima Edad promedio Pensionados y Jubilados Edad máxima Edad mínima Edad promedio Beneficiarios Promedio de años de servicio (trabajadores activos) Aportación individual al plan de pensión como % del salario Aportación del ente público al plan de pensión como % del salario Crecimiento esperado de los pensionados y jubilados (como %) Crecimiento esperado de los activos (como %) Edad de Jubilación o Pensión Esperanza de vida					
Ingresos del Fondo Ingresos Anuales al Fondo de Pensiones					
Nómina anual Activos Pensionados y Jubilados Beneficiarios de Pensionados y Jubilados					
Monto mensual por pensión Máximo Mínimo Promedio					
Monto de la reserva					
Valor presente de las obligaciones Pensiones y Jubilaciones en curso de pago Generación actual Generaciones futuras					
Valor presente de las contribuciones asociadas a los sueldos futuros de cotización X% Generación actual Generaciones futuras					
Valor presente de aportaciones futuras Generación actual Generaciones futuras Otros Ingresos					
Déficit/superávit actuarial Generación actual Generaciones futuras					
Periodo de suficiencia Año de descapitalización Tasa de rendimiento					

NO APLICA

G

20

22

4


INSTITUTO ELECTORAL Y DE PARTICIPACION CIUDADANA DE TABASCO					
Informe sobre Estudios Actuariales - LDF					
	Pensiones y Jubilaciones	Salud	Riesgos de trabajo	Invalidez y vida	Otras prestaciones sociales
Estudio actuarial Año de elaboración del estudio actuarial Empresa que elaboró el estudio actuarial					

Villahermosa, Tabasco a 30 de abril de 2018

"Bajo protesta de decir verdad declaramos que los Estados Financieros y sus notas, son razonablemente correctos y son responsabilidad del emisor".



LIC ROBERTO FELIX LOPEZ
SECRETARIO EJECUTIVO



LCP MARIA ANTONIETA ALVAREZ CERVANTES
ENCARGADA DE DESPACHO DE LA DIRECCION EJECUTIVA DE ADMINISTRACION

REVISÓ



LCP. Y MAE LORIEV DE LA FUENTE
ENCARGADA DE DESPACHO DE LA SUBDIRECCION DE ADMINISTRACION

ELABORÓ



LCP. YADIRA HERNÁNDEZ GARCÍA
ENCARGADA DE DESPACHO DE LA COORDINACIÓN DE RECURSOS FINANCIEROS

NO APLICA



INSTITUTO ELECTORAL Y DE PARTICIPACION CIUDADANA DE TABASCO

CUENTA ECONÓMICA
AL 31 DE MARZO DE 2018

1. INGRESOS CORRIENTES	145,903,967.46
1.1 INGRESOS DE LA GESTION	27,001.26
Ingresos no tributarios	27,001.26
Aprovechamientos de Tipo Corriente	27,001.26
1.2 TRANSFERENCIAS Y ASIGNACIONES CORRIENTES RECIBIDAS	145,876,966.20
Transferencias y Asignaciones Corrientes	81,339,202.78
Del sector público	81,339,202.78
Donaciones corrientes recibidas	64,537,763.42
2. GASTOS CORRIENTES	76,473,122.25
2.1 GASTOS DE CONSUMO	75,145,122.25
Remuneraciones	38,950,394.76
Sueldos y salarios	36,359,555.57
Contribuciones sociales	2,590,839.19
Compra de bienes y servicios	34,560,696.21
Depreciación y Amortización	1,634,031.28
2.4 TRANSFERENCIAS Y ASIGNACIONES CORRIENTES OTORGADAS	1,184,000.00
Transferencias corrientes	1,184,000.00
al sector público	1,184,000.00
2.5. OTROS GASTOS CORRIENTES	144,000.00
3. RESULTADO ECONOMICO AHORRO/DESAHORRO (1 - 2)	69,430,845.21
4. INGRESOS DE CAPITAL	3,532.20
4.1 INGRESOS PROPIOS DE CAPITAL	3,532.20
Venta de activos fijos, objetos de valor y no producidos	3,532.20
5. GASTOS DE CAPITAL	4,399,456.93
5.1. FORMACION DE CAPITAL	4,399,456.93
Formación de capital fijo	4,386,486.94
Maquinaria y Equipo	4,386,486.94
Activos no producidos	12,969.99
11. FUENTES FINANCIERAS:	23,478,616.95
11.1. DISMINUCION DE ACTIVOS FINANCIEROS	23,478,616.95
Disminución de cuentas por cobrar	23,478,616.95
12. APLICACIONES FINANCIERAS (USOS)	82,089,007.86
12.1 INCREMENTO DE ACTIVOS FINANCIEROS	74,559,835.55
Incremento de caja y bancos (efectivos y equivalente)	74,323,664.61
Incremento de documentos por cobrar	236,170.94
12.2 DISMINUCION DE PASIVOS	7,529,172.31
Disminución de cuentas por pagar	7,529,172.31

Villahermosa, Tabasco a 30 de Abril de 2018

"Bajo protesta de decir verdad declaramos que los Estados Financieros y sus notas, son razonablemente correctos y son responsabilidad del emisor".


LIC. ROBERTO FÉLIX LÓPEZ
SECRETARIO EJECUTIVO


LCP. MARÍA ANTONIETA ÁLVAREZ CERVANTES
ENCARGADA DE DESPACHO DE LA DIRECCIÓN
EJECUTIVA DE ADMINISTRACIÓN

REVISÓ

LCP. y MAE. DORIS DE GUZMÁN
ENCARGADA DE DESPACHO DE LA SUBDIRECCIÓN DE
ADMINISTRACIÓN

ELABORÓ

LCP. YADIRA HERNÁNDEZ GARCÍA
ENCARGADA DE DESPACHO DE LA COORDINACIÓN DE
RECURSOS FINANCIEROS



INSTITUTO ELECTORAL Y DE PARTICIPACION CIUDADANA DE TABASCO

BALANZA DE COMPROBACIÓN DEL 1 AL 31 DE MARZO DE 2018

CONCEPTO	SALDOS ANTERIORES		MOVIMIENTOS		SALDOS ACTUALES	
	DEUDOR	ACREEDOR	DEUDOR	ACREEDOR	DEUDOR	ACREEDOR
1 ACTIVO	123,577,069.52	0.00	157,793,351.74	131,281,790.77	150,088,630.49	0.00
1.1 ACTIVO CIRCULANTE	70,239,135.89	0.00	157,768,051.91	130,697,798.89	97,309,388.91	0.00
1.1.1 EFECTIVO Y EQUIVALENTES	55,089,320.64	0.00	77,801,745.88	38,590,654.63	94,300,411.89	0.00
1.1.1.1 EFECTIVO	214,597.00	0.00	3,000.00	13,597.00	204,000.00	0.00
1.1.1.2 BANCO/TESORERIA	50,565,613.56	0.00	77,776,171.73	38,577,057.63	89,764,727.66	0.00
1.1.1.4 INVERSIONES TEMPORALES (HASTA 3 MESES)	4,309,110.08	0.00	22,574.15	0.00	4,331,684.23	0.00
1.1.2 DERECHOS A RECIBIR EFECTIVO O EQUIVALENTES	1,668,634.59	0.00	79,165,677.29	78,675,290.87	2,159,021.01	0.00
1.1.2.2 CUENTAS POR COBRAR A CORTO PLAZO	0.00	0.00	78,061,029.67	77,585,975.45	475,054.22	0.00
1.1.2.3 DEUDORES DIVERSOS POR COBRAR A CORTO PLAZO	788,947.82	0.00	991,419.44	942,611.11	837,756.15	0.00
1.1.2.4 INGRESOS POR RECUPERAR A CORTO PLAZO	0.00	0.00	103,288.18	101,144.86	2,143.32	0.00
1.1.2.9 OTROS DERECHOS A RECIBIR EFECTIVO O EQUIVALENTES A CORTO PLAZO	879,686.77	0.00	9,940.00	45,559.45	844,067.32	0.00
1.1.3 DERECHOS A RECIBIR BIENES O SERVICIOS	12,894,849.01	0.00	11,915.75	12,753,906.46	152,858.30	0.00
1.1.3.1 ANTICIPO A PROVEEDORES POR ADQUISICIÓN DE BIENES Y PRESTACIÓN DE SERVICIOS A CORTO PLAZO	12,383,000.00	0.00	0.00	12,383,000.00	0.00	0.00
1.1.3.9 OTROS DERECHOS A RECIBIR BIENES O SERVICIOS A CORTO PLAZO	511,849.01	0.00	11,915.75	370,906.46	152,858.30	0.00
1.1.5 ALMACENES	586,331.65	0.00	788,712.99	677,946.93	697,097.71	0.00
1.1.5.1 ALMACÉN DE MATERIALES Y SUMINISTROS DE CONSUMO	586,331.65	0.00	788,712.99	677,946.93	697,097.71	0.00
1.2 ACTIVO NO CIRCULANTE	53,337,933.63	0.00	25,299.83	583,991.88	52,779,241.58	0.00
1.2.3 BIENES INMUEBLES, INFRAESTRUCTURA Y CONSTRUCCIONES EN PROCESO	35,475,645.07	0.00	0.00	0.00	35,475,645.07	0.00
1.2.3.1 TERRENOS	23,983,372.31	0.00	0.00	0.00	23,983,372.31	0.00
1.2.3.3 EDIFICIOS NO HABITACIONALES	9,758,123.35	0.00	0.00	0.00	9,758,123.35	0.00
1.2.3.6 CONSTRUCCIONES EN PROCESO EN BIENES PROPIOS	1,734,149.41	0.00	0.00	0.00	1,734,149.41	0.00
1.2.4 BIENES MUEBLES	46,123,806.86	0.00	12,329.84	0.00	46,136,136.70	0.00
1.2.4.1 MOBILIARIO Y EQUIPO DE ADMINISTRACIÓN	26,501,453.85	0.00	6,639.84	0.00	26,508,093.69	0.00
1.2.4.2 MOBILIARIO Y EQUIPO EDUCACIONAL Y RECREATIVO	4,960,178.93	0.00	5,690.00	0.00	4,965,868.93	0.00
1.2.4.4 EQUIPO DE TRANSPORTE	12,003,554.94	0.00	0.00	0.00	12,003,554.94	0.00
1.2.4.6 MAQUINARIA, OTROS EQUIPOS Y HERRAMIENTAS	2,658,619.14	0.00	0.00	0.00	2,658,619.14	0.00
1.2.5 ACTIVOS INTANGIBLES	8,347,816.70	0.00	12,969.99	0.00	8,360,786.69	0.00
1.2.5.1 SOFTWARE	2,974,292.63	0.00	12,969.99	0.00	2,987,262.62	0.00
1.2.5.4 LICENCIAS	5,373,524.07	0.00	0.00	0.00	5,373,524.07	0.00
1.2.6 DEPRECIACIÓN, DETERIORO Y AMORTIZACIÓN ACUMULADA DE BIENES	0.00	36,822,235.00	0.00	583,991.88	0.00	37,406,226.88
1.2.6.3 DEPRECIACIÓN ACUMULADA DE BIENES MUEBLES	0.00	29,451,290.01	0.00	501,391.70	0.00	29,952,681.71
1.2.6.5 AMORTIZACIÓN ACUMULADA DE ACTIVOS INTANGIBLES	0.00	7,370,944.99	0.00	82,600.18	0.00	7,453,545.17
1.2.9 OTROS ACTIVOS NO CIRCULANTES	212,900.00	0.00	0.00	0.00	212,900.00	0.00
1.2.9.3 BIENES EN COMODATO	212,900.00	0.00	0.00	0.00	212,900.00	0.00
2 PASIVO	0.00	18,162,314.99	51,131,748.48	50,207,095.74	0.00	17,237,662.25
2.1 PASIVO CIRCULANTE	0.00	18,162,314.99	51,131,748.48	50,207,095.74	0.00	17,237,662.25
2.1.1 CUENTAS POR PAGAR A CORTO PLAZO	0.00	18,162,314.99	51,131,748.48	50,207,095.74	0.00	17,237,662.25
2.1.1.1 SERVICIOS PERSONALES POR PAGAR A CORTO PLAZO	0.00	1,152,090.27	10,722,931.28	11,208,821.29	0.00	1,637,980.28
2.1.1.2 PROVEEDORES POR PAGAR A CORTO PLAZO	0.00	13,195,120.71	28,491,347.45	27,316,087.90	0.00	12,019,861.16

G

L

H

M



INSTITUTO ELECTORAL Y DE PARTICIPACION CIUDADANA DE TABASCO

BALANZA DE COMPROBACIÓN DEL 1 AL 31 DE MARZO DE 2018

CONCEPTO	SALDOS ANTERIORES		MOVIMIENTOS		SALDOS ACTUALES	
	DEUDOR	ACREEDOR	DEUDOR	ACREEDOR	DEUDOR	ACREEDOR
2.1.1.4 PARTICIPACIONES Y APORTACIONES POR PAGAR A CP	0.00	240,000.00	0.00	0.00	0.00	240,000.00
2.1.1.5 TRANSFERENCIAS OTORGADAS POR PAGAR A CORTO PLAZO	0.00	0.00	7,062,334.50	7,062,334.50	0.00	0.00
2.1.1.7 RETENCIONES Y CONTRIBUCIONES POR PAGAR A CORTO PLAZO	0.00	3,263,423.78	3,805,516.48	3,525,396.00	0.00	2,983,303.30
2.1.1.9 OTRAS CUENTAS POR PAGAR A CORTO PLAZO	0.00	311,680.23	1,049,618.77	1,094,456.05	0.00	356,517.51
3 HACIENDA PÚBLICA/ PATRIMONIO	0.00	84,353,074.21	37,636.36	2,052.02	0.00	84,317,489.87
3.2 HACIENDA PÚBLICA /PATRIMONIO GENERADO	0.00	84,353,074.21	37,636.36	2,052.02	0.00	84,317,489.87
3.2.2 RESULTADOS DE EJERCICIOS ANTERIORES	0.00	87,848,209.21	35,515.19	2,052.02	0.00	87,814,746.04
3.2.2.1 RESULTADOS DE EJERCICIOS ANTERIORES	0.00	87,848,209.21	35,515.19	2,052.02	0.00	87,814,746.04
3.2.5 RECTIFICACIONES DE RESULTADOS DE EJERCICIOS ANTERIORES	0.00	-3,495,135.00	2,121.17	0.00	0.00	-3,497,256.17
3.2.5.1 CAMBIOS EN POLÍTICAS CONTABLES	0.00	-3,564,391.00	0.00	0.00	0.00	-3,564,391.00
3.2.5.2 CAMBIOS POR ERRORES CONTABLES	0.00	69,256.00	2,121.17	0.00	0.00	67,134.83
4 INGRESOS Y OTROS BENEFICIOS	0.00	67,945,095.77	0.00	78,164,317.85	0.00	146,109,413.62
4.1 INGRESOS DE GESTIÓN	0.00	129,159.24	0.00	103,288.18	0.00	232,447.42
4.1.5 PRODUCTOS	0.00	107,059.37	0.00	98,386.79	0.00	205,446.16
4.1.5.1 PRODUCTOS DERIVADOS DEL USO Y APROVECHAMIENTO DE BIENES NO SUJETOS A RÉGIMEN DE DOMINIO PÚBLICO.	0.00	107,059.37	0.00	98,386.79	0.00	205,446.16
4.1.6 APROVECHAMIENTOS DE TIPO CORRIENTE	0.00	22,099.87	0.00	4,901.39	0.00	27,001.26
4.1.6.9 OTROS APROVECHAMIENTOS	0.00	22,099.87	0.00	4,901.39	0.00	27,001.26
4.2 PARTICIPACIONES, APORTACIONES, TRANSFERENCIAS, ASIGNACIONES, SUBSIDIOS Y OTRAS AYUDAS	0.00	67,815,936.53	0.00	78,061,029.67	0.00	145,876,966.20
4.2.2 TRANSFERENCIAS, ASIGNACIONES, SUBSIDIOS Y OTRAS AYUDA	0.00	67,815,936.53	0.00	78,061,029.67	0.00	145,876,966.20
4.2.2.1 TRANSFERENCIAS INTERNAS Y ASIGNACIONES AL SECTOR PÚBLICO	0.00	53,747,394.53	0.00	27,591,808.25	0.00	81,339,202.78
4.2.2.4 AYUDAS SOCIALES	0.00	14,068,542.00	0.00	50,469,221.42	0.00	64,537,763.42
5 GASTOS Y OTRAS PÉRDIDAS	46,883,415.45	0.00	50,744,935.34	52,415.54	97,575,935.25	0.00
5.1 GASTOS DE FUNCIONAMIENTO	31,164,834.05	0.00	42,398,672.46	52,415.54	73,511,090.97	0.00
5.1.1 SERVICIOS PERSONALES	24,822,358.52	0.00	14,180,451.78	52,415.54	38,950,394.76	0.00
5.1.1.1 REMUNERACIONES AL PERSONAL DE CARÁCTER PERMANENTE	3,479,542.68	0.00	1,760,394.09	9,619.83	5,230,316.94	0.00
5.1.1.2 REMUNERACIONES AL PERSONAL DE CARÁCTER TRANSITORIO	5,640,135.18	0.00	4,118,607.02	19,245.96	9,739,496.24	0.00
5.1.1.3 REMUNERACIONES ADICIONALES Y ESPECIALES	3,949,561.49	0.00	2,361,902.32	0.00	6,311,463.81	0.00
5.1.1.4 SEGURIDAD SOCIAL	1,961,655.99	0.00	629,183.20	0.00	2,590,839.19	0.00
5.1.1.5 OTRAS PRESTACIONES SOCIALES Y ECONÓMICAS	9,791,463.18	0.00	5,310,365.15	23,549.75	15,078,278.58	0.00
5.1.2 MATERIALES Y SUMINISTROS	1,819,070.88	0.00	24,702,052.45	0.00	26,521,123.33	0.00
5.1.2.1 MATERIALES DE ADMINISTRACION, EMISION DE DOCUMENTOS Y ARTICULOS OFICIALES	524,375.06	0.00	23,501,441.16	0.00	24,025,816.22	0.00
5.1.2.2 ALIMENTOS Y UTENSILIOS	172,046.01	0.00	173,021.23	0.00	345,067.24	0.00
5.1.2.4 MATERIALES Y ARTÍCULOS DE CONSTRUCCIÓN Y DE REPARACIÓN	474,942.67	0.00	323,881.67	0.00	798,824.34	0.00
5.1.2.6 COMBUSTIBLES, LUBRICANTES Y ADITIVOS	410,736.68	0.00	609,745.25	0.00	1,020,481.93	0.00
5.1.2.7 VESTUARIO, BLANCOS, PRENDAS DE PROTECCIÓN Y ARTÍCULOS DEPORTIVOS	17,530.62	0.00	28,789.17	0.00	46,319.79	0.00
5.1.2.9 HERRAMIENTAS, REFACCIONES Y	219,439.84	0.00	65,173.97	0.00	284,613.81	0.00

G

H

H

r



INSTITUTO ELECTORAL Y DE PARTICIPACION CIUDADANA DE TABASCO

BALANZA DE COMPROBACIÓN DEL 1 AL 31 DE MARZO DE 2018

CONCEPTO	SALDOS ANTERIORES		MOVIMIENTOS		SALDOS ACTUALES	
	DEUDOR	ACREEDOR	DEUDOR	ACREEDOR	DEUDOR	ACREEDOR
ACCESORIOS MENORES						
5.1.3 SERVICIOS GENERALES	4,523,404.65	0.00	3,516,168.23	0.00	8,039,572.88	0.00
5.1.3.1 SERVICIOS BÁSICOS	321,421.41	0.00	201,882.73	0.00	523,304.14	0.00
5.1.3.2 SERVICIOS DE ARRENDAMIENTO	1,809,121.24	0.00	992,478.17	0.00	2,801,599.41	0.00
5.1.3.3 SERVICIOS PROFESIONALES, CIENTÍFICOS Y TÉCNICOS Y OTROS SERVICIOS	303,677.09	0.00	299,815.36	0.00	603,492.45	0.00
5.1.3.4 SERVICIOS FINANCIEROS, BANCARIOS Y COMERCIALES	85,673.99	0.00	163,005.36	0.00	248,679.35	0.00
5.1.3.5 SERVICIOS DE INSTALACIÓN, REPARACIÓN, MANTENIMIENTO Y CONSERVACIÓN	75,881.00	0.00	37,058.20	0.00	112,939.20	0.00
5.1.3.6 SERVICIOS DE COMUNICACIÓN SOCIAL Y PUBLICIDAD	118,580.00	0.00	950,875.74	0.00	1,069,455.74	0.00
5.1.3.7 SERVICIOS DE TRASLADO Y VIÁTICOS	443,524.24	0.00	363,400.87	0.00	806,925.11	0.00
5.1.3.8 SERVICIOS OFICIALES	67,033.68	0.00	134,487.80	0.00	201,521.48	0.00
5.1.3.9 OTROS SERVICIOS GENERALES	1,298,492.00	0.00	373,164.00	0.00	1,671,656.00	0.00
5.2 TRANSFERENCIAS, ASIGNACIONES, SUBSIDIOS Y OTRAS AYUDAS	14,524,542.00	0.00	7,762,271.00	0.00	22,286,813.00	0.00
5.2.4 AYUDAS SOCIALES	14,524,542.00	0.00	7,762,271.00	0.00	22,286,813.00	0.00
5.2.4.1 AYUDAS SOCIALES A PERSONAS	456,000.00	0.00	728,000.00	0.00	1,184,000.00	0.00
5.2.4.7 AYUDAS SOCIALES A ENTIDADES DE INTERÉS PÚBLICO	14,068,542.00	0.00	7,034,271.00	0.00	21,102,813.00	0.00
5.3 PARTICIPACIONES Y APORTACIONES	144,000.00	0.00	0.00	0.00	144,000.00	0.00
5.3.3 CONVENIOS	144,000.00	0.00	0.00	0.00	144,000.00	0.00
5.3.3.2 CONVENIOS DE DESCENTRALIZACIÓN Y OTROS	144,000.00	0.00	0.00	0.00	144,000.00	0.00
5.5 OTROS GASTOS Y PÉRDIDAS EXTRAORDINARIAS	1,050,039.40	0.00	583,991.88	0.00	1,634,031.28	0.00
5.5.1 ESTIMACIONES, DEPRECIACIONES, DETERIOROS, OBSOLESCENCIA Y AMORTIZACIONES	1,050,039.40	0.00	583,991.88	0.00	1,634,031.28	0.00
5.5.1.5 DEPRECIACIÓN DE BIENES MUEBLES	884,839.04	0.00	501,391.70	0.00	1,386,230.74	0.00
5.5.1.7 AMORTIZACIÓN DE ACTIVOS INTANGIBLES	165,200.36	0.00	82,600.18	0.00	247,800.54	0.00
7 CUENTAS DE ORDEN CONTABLES	0.00	0.00	95,149.94	95,149.94	0.00	0.00
7.4 JUICIOS	0.00	0.00	95,149.94	95,149.94	0.00	0.00
7.4.1 DEMANDAS JUDICIAL EN PROCESO DE RESOLUCIÓN	27,891,971.72	0.00	40,456.63	54,693.31	27,877,735.04	0.00
7.4.1.1 DEMANDAS JUDICIAL EN PROCESO DE RESOLUCIÓN	27,891,971.72	0.00	40,456.63	54,693.31	27,877,735.04	0.00
7.4.2 RESOLUCIÓN DE DEMANDAS EN PROCESO JUDICIAL	0.00	27,891,971.72	54,693.31	40,456.63	0.00	27,877,735.04
7.4.2.1 RESOLUCIÓN DE DEMANDAS EN PROCESO JUDICIAL	0.00	27,891,971.72	54,693.31	40,456.63	0.00	27,877,735.04
8 CUENTAS DE ORDEN PRESUPUESTARIAS	0.00	0.00	350,081,816.67	350,081,816.67	0.00	0.00
8.1 LEY DE INGRESOS	0.00	0.00	155,952,583.02	155,952,583.02	0.00	0.00
8.1.1 LEY DE INGRESOS ESTIMADA	350,000,000.00	0.00	0.00	0.00	350,000,000.00	0.00
8.1.1.9 TRANSFERENCIAS, ASIGNACIONES, SUBSIDIOS Y OTRAS AYUDAS	350,000,000.00	0.00	0.00	0.00	350,000,000.00	0.00
8.1.2 LEY DE INGRESOS POR EJECUTAR	0.00	282,184,063.47	78,162,174.53	103,288.18	0.00	204,125,177.12
8.1.2.5 INGRESOS FINANCIEROS	0.00	0.00	98,386.79	98,386.79	0.00	0.00
8.1.2.6 APROVECHAMIENTOS	0.00	0.00	2,758.07	4,901.39	0.00	2,143.32
8.1.2.9 TRANSFERENCIAS, ASIGNACIONES, SUBSIDIOS Y OTRAS AYUDAS	0.00	282,184,063.47	78,061,029.67	0.00	0.00	204,123,033.80
8.1.3 MODIFICACIONES A LA LEY DE INGRESOS ESTIMADA	129,159.24	0.00	103,288.18	0.00	232,447.42	0.00
8.1.3.5 INGRESOS FINANCIEROS	107,059.37	0.00	98,386.79	0.00	205,446.16	0.00
8.1.3.6 APROVECHAMIENTOS	22,099.87	0.00	4,901.39	0.00	27,001.26	0.00
8.1.4 LEY DE INGRESOS DEVENGADA	0.00	0.00	77,687,120.31	78,162,174.53	0.00	475,054.22

G

H

H

m



INSTITUTO ELECTORAL Y DE PARTICIPACION CIUDADANA DE TABASCO

BALANZA DE COMPROBACIÓN DEL 1 AL 31 DE MARZO DE 2018

CONCEPTO	SALDOS ANTERIORES		MOVIMIENTOS		SALDOS ACTUALES	
	DEUDOR	ACREEDOR	DEUDOR	ACREEDOR	DEUDOR	ACREEDOR
8.1.4.5 PRODUCTOS DE TIPO CORRIENTE	0.00	0.00	98,386.79	98,386.79	0.00	0.00
8.1.4.6 APROVECHAMIENTOS	0.00	0.00	2,758.07	2,758.07	0.00	0.00
8.1.4.9 TRANSFERENCIAS, ASIGNACIONES, SUBSIDIOS Y OTRAS AYUDAS	0.00	0.00	77,585,975.45	78,061,029.67	0.00	475,054.22
8.1.5 LEY DE INGRESOS RECAUDADA	0.00	67,945,095.77	0.00	77,687,120.31	0.00	145,632,216.08
8.1.5.5 PRODUCTOS DE TIPO CORRIENTE	0.00	107,059.37	0.00	98,386.79	0.00	205,446.16
8.1.5.6 APROVECHAMIENTOS	0.00	22,099.87	0.00	2,758.07	0.00	24,857.94
8.1.5.9 TRANSFERENCIAS, ASIGNACIONES, SUBSIDIOS Y OTRAS AYUDAS	0.00	67,815,936.53	0.00	77,585,975.45	0.00	145,401,911.98
8.2 PRESUPUESTO DE EGRESOS	0.00	0.00	194,129,233.65	194,129,233.65	0.00	0.00
8.2.1 PRESUPUESTO DE EGRESOS APROBADO	0.00	350,000,000.00	0.00	0.00	0.00	350,000,000.00
8.2.1.1 SERVICIOS PERSONALES	0.00	162,820,322.66	0.00	0.00	0.00	162,820,322.66
8.2.1.2 MATERIALES Y SUMINISTROS	0.00	8,485,082.11	0.00	0.00	0.00	8,485,082.11
8.2.1.3 SERVICIOS GENERALES	0.00	41,182,584.30	0.00	0.00	0.00	41,182,584.30
8.2.1.4 TRANSFERENCIAS, ASIGNACIONES, SUBSIDIOS Y OTRAS AYUDAS	0.00	130,614,269.17	0.00	0.00	0.00	130,614,269.17
8.2.1.5 BIENES MUEBLES, INMUEBLES E INTANGIBLES	0.00	2,880,815.69	0.00	0.00	0.00	2,880,815.69
8.2.1.8 PARTICIPACIONES Y APORTACIONES	0.00	4,016,926.07	0.00	0.00	0.00	4,016,926.07
8.2.2 PRESUPUESTO DE EGRESOS POR EJERCER	70,240,042.47	0.00	5,594,927.44	34,958,959.17	40,876,010.74	0.00
8.2.2.1 SERVICIOS PERSONALES	0.00	0.00	246,256.17	246,256.17	0.00	0.00
8.2.2.2 MATERIALES Y SUMINISTROS	30,418,986.06	0.00	1,381,061.90	24,962,298.47	6,837,749.49	0.00
8.2.2.3 SERVICIOS GENERALES	37,173,601.69	0.00	3,475,909.37	8,213,828.70	32,435,682.36	0.00
8.2.2.4 TRANSFERENCIAS, ASIGNACIONES, SUBSIDIOS Y OTRAS AYUDAS	0.00	0.00	250,000.00	250,000.00	0.00	0.00
8.2.2.5 BIENES MUEBLES, INMUEBLES E INTANGIBLES	1,102,061.65	0.00	241,700.00	279,180.24	1,064,581.41	0.00
8.2.2.8 PARTICIPACIONES Y APORTACIONES	1,545,393.07	0.00	0.00	1,007,395.59	537,997.48	0.00
8.2.3 MODIFICACIONES AL PRESUPUESTO DE EGRESOS APROBADO	0.00	27,294,539.90	5,594,927.44	5,594,927.44	0.00	27,294,539.90
8.2.3.1 SERVICIOS PERSONALES	0.00	1,655,246.07	279,421.27	246,256.17	0.00	1,622,080.97
8.2.3.2 MATERIALES Y SUMINISTROS	0.00	23,985,880.71	458,227.90	1,381,061.90	0.00	24,908,714.71
8.2.3.3 SERVICIOS GENERALES	0.00	1,087,573.07	3,843,382.68	3,475,909.37	0.00	720,099.76
8.2.3.4 TRANSFERENCIAS, ASIGNACIONES, SUBSIDIOS Y OTRAS AYUDAS	0.00	0.00	0.00	250,000.00	0.00	250,000.00
8.2.3.5 BIENES MUEBLES, INMUEBLES E INTANGIBLES	0.00	2,608,373.05	6,500.00	241,700.00	0.00	2,843,573.05
8.2.3.8 PARTICIPACIONES Y APORTACIONES	0.00	-2,042,533.00	1,007,395.59	0.00	0.00	-3,049,928.59
8.2.4 PRESUPUESTO DE EGRESOS COMPROMETIDO	256,570,625.40	0.00	29,364,031.73	49,885,603.10	236,049,054.03	0.00
8.2.4.1 SERVICIOS PERSONALES	139,672,000.34	0.00	-33,165.10	14,118,163.46	125,520,671.78	0.00
8.2.4.2 MATERIALES Y SUMINISTROS	156,980.64	0.00	24,504,070.57	24,492,818.51	168,232.70	0.00
8.2.4.3 SERVICIOS GENERALES	638,947.26	0.00	4,370,446.02	3,487,050.30	1,522,342.98	0.00
8.2.4.4 TRANSFERENCIAS, ASIGNACIONES, SUBSIDIOS Y OTRAS AYUDAS	116,089,727.17	0.00	250,000.00	7,762,271.00	108,577,456.17	0.00
8.2.4.5 BIENES MUEBLES, INMUEBLES E INTANGIBLES	12,969.99	0.00	272,680.24	25,299.83	260,350.40	0.00
8.2.5 PRESUPUESTO DE EGRESOS DEVENGADO	2,993,577.60	0.00	49,885,603.10	51,539,532.61	1,339,648.09	0.00
8.2.5.1 SERVICIOS PERSONALES	0.00	0.00	14,118,163.46	14,118,163.46	0.00	0.00
8.2.5.2 MATERIALES Y SUMINISTROS	222,062.20	0.00	24,492,818.51	24,224,221.37	490,659.34	0.00
8.2.5.3 SERVICIOS GENERALES	707,215.40	0.00	3,487,050.30	3,642,606.79	551,658.91	0.00
8.2.5.4 TRANSFERENCIAS, ASIGNACIONES, SUBSIDIOS Y OTRAS AYUDAS	0.00	0.00	7,762,271.00	7,762,271.00	0.00	0.00
8.2.5.5 BIENES MUEBLES, INMUEBLES E INTANGIBLES	1,779,300.00	0.00	25,299.83	1,792,269.99	12,329.84	0.00
8.2.5.8 PARTICIPACIONES Y APORTACIONES	285,000.00	0.00	0.00	0.00	285,000.00	0.00
8.2.6 PRESUPUESTO DE EGRESOS EJERCIDO	2,026,141.33	0.00	51,539,532.61	52,150,211.33	1,415,462.61	0.00



INSTITUTO ELECTORAL Y DE PARTICIPACION CIUDADANA DE TABASCO

BALANZA DE COMPROBACIÓN DEL 1 AL 31 DE MARZO DE 2018

CONCEPTO	SALDOS ANTERIORES		MOVIMIENTOS		SALDOS ACTUALES	
	DEUDOR	ACREEDOR	DEUDOR	ACREEDOR	DEUDOR	ACREEDOR
8.2.6.1 SERVICIOS PERSONALES	1,699,429.38	0.00	14,118,163.46	15,050,610.69	766,982.15	0.00
8.2.6.2 MATERIALES Y SUMINISTROS	85,171.52	0.00	24,224,221.37	24,232,539.44	76,853.45	0.00
8.2.6.3 SERVICIOS GENERALES	97,540.43	0.00	3,642,606.79	3,168,520.21	571,627.01	0.00
8.2.6.4 TRANSFERENCIAS, ASIGNACIONES, SUBSIDIOS Y OTRAS AYUDAS	0.00	0.00	7,762,271.00	7,762,271.00	0.00	0.00
8.2.6.5 BIENES MUEBLES, INMUEBLES E INTANGIBLES	0.00	0.00	1,792,269.99	1,792,269.99	0.00	0.00
8.2.6.8 PARTICIPACIONES Y APORTACIONES	144,000.00	0.00	0.00	144,000.00	0.00	0.00
8.2.7 PRESUPUESTO DE EGRESOS PAGADO	45,464,153.10	0.00	52,150,211.33	0.00	97,614,364.43	0.00
8.2.7.1 SERVICIOS PERSONALES	23,104,139.01	0.00	15,050,610.69	0.00	38,154,749.70	0.00
8.2.7.2 MATERIALES Y SUMINISTROS	1,587,762.40	0.00	24,232,539.44	0.00	25,820,301.84	0.00
8.2.7.3 SERVICIOS GENERALES	3,652,852.59	0.00	3,168,520.21	0.00	6,821,372.80	0.00
8.2.7.4 TRANSFERENCIAS, ASIGNACIONES, SUBSIDIOS Y OTRAS AYUDAS	14,524,542.00	0.00	7,762,271.00	0.00	22,286,813.00	0.00
8.2.7.5 BIENES MUEBLES, INMUEBLES E INTANGIBLES	2,594,857.10	0.00	1,792,269.99	0.00	4,387,127.09	0.00
8.2.7.8 PARTICIPACIONES Y APORTACIONES	0.00	0.00	144,000.00	0.00	144,000.00	0.00
TOTAL	962,598,390.83	962,598,390.83	609,884,638.53	609,884,638.53	1,040,475,514.98	1,040,475,514.98

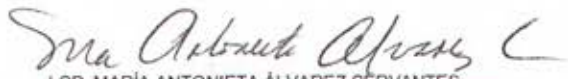
Villahermosa, Tabasco a 30 de Abril de 2018

"Bajo protesta de decir verdad declaramos que los Estados Financieros y sus notas, son razonablemente correctos y son responsabilidad del emisor"


LIC. ROBERTO FÉLIX LÓPEZ
SECRETARIO EJECUTIVO

REVISOR

LCP y MAE LORÉN DECIBEL CHUHO
ENCARGADA DE DESPACHO DE LA SUBDIRECCIÓN DE ADMINISTRACIÓN


LCP. MARÍA ANTONIETA ÁLVAREZ CERVANTES
ENCARGADA DE DESPACHO DE LA DIRECCIÓN EJECUTIVA DE ADMINISTRACIÓN

ELABORÓ

LCP. YADIRA HERNÁNDEZ GARCÍA
ENCARGADA DE DESPACHO DE LA COORDINACIÓN DE RECURSOS FINANCIEROS