

**INSTITUTO ELECTORAL Y DE PARTICIPACIÓN  
CIUDADANA DE TABASCO**



"Tu participación, es  
nuestro compromiso".


**CONSEJO ESTATAL**

**CE/2020/064**

**ACUERDO QUE EMITE EL CONSEJO ESTATAL DEL INSTITUTO ELECTORAL Y DE PARTICIPACIÓN CIUDADANA DE TABASCO, MEDIANTE EL CUAL ESTABLECE EL PORCENTAJE DE APOYO CIUDADANO QUE DEBERÁN OBTENER LAS PERSONAS QUE ASPIREN A LAS CANDIDATURAS INDEPENDIENTES DURANTE EL PROCESO ELECTORAL LOCAL ORDINARIO 2020-2021.**

**Glosario**, para efectos de este acuerdo se entenderá por:

<b>Consejo Estatal:</b>	Consejo Estatal del Instituto Electoral y de Participación Ciudadana de Tabasco.
<b>Constitución Federal:</b>	Constitución Política de los Estados Unidos Mexicanos.
<b>Constitución Local:</b>	Constitución Política del Estado Libre y Soberano de Tabasco.
<b>INE:</b>	Instituto Nacional Electoral.
<b>Instituto Electoral:</b>	Instituto Electoral y de Participación Ciudadana de Tabasco.
<b>Ley de Partidos:</b>	Ley General de Partidos Políticos.
<b>Ley Electoral:</b>	Ley Electoral y de Partidos Políticos del Estado de Tabasco.
<b>Ley General:</b>	Ley General de Instituciones y Procedimientos Electorales.
<b>Lineamientos para candidaturas independientes:</b>	Lineamientos aplicables para la postulación y registro, los mecanismos de sustitución y el uso de emblemas de las candidaturas independientes, para el Proceso Electoral Local Ordinario 2020-2021
<b>OPLE:</b>	Organismo(s) Público(s) Local(es) Electoral(es).
<b>Proceso Electoral:</b>	Proceso Electoral Local Ordinario 2020-2021.
<b>Secretaría Ejecutiva:</b>	Secretaría Ejecutiva del Instituto Electoral y de Participación Ciudadana de Tabasco.




## ANTECEDENTES

- I. **Reformas a la Ley Electoral.** El veintiséis de junio de dos mil veinte, se publicó en el Periódico Oficial del Estado, Época 7ª. Extraordinario, edición número 167, el Decreto 202, por el que se reformaron, adicionaron y derogaron diversas disposiciones de la Ley Electoral.

Con la reforma mencionada, el Poder Legislativo determinó suprimir a los consejos electorales municipales como órganos desconcentrados del Instituto Electoral, asignándose las facultades y atribuciones que correspondían a las autoridades municipales mencionadas, a los consejos electorales distritales.

Asimismo, en el artículo 127, numeral 1, de la Ley Electoral, se estableció que los consejos electorales distritales funcionarán durante el Proceso Electoral y se integrarán por un Consejero o Consejera Presidente, que fungirá a la vez como Vocal Ejecutivo, seis Consejerías Electorales, las Consejerías Representantes de los Partidos Políticos, así como, las o los Vocales Secretario, de Organización Electoral y Educación Cívica, quienes concurrirán a sus sesiones con voz, pero sin voto.

- II. **Calendario de Coordinación de Procesos Electorales.** En sesión extraordinaria del siete de agosto de dos mil veinte, el Consejo General del INE, a través del acuerdo INE/CG188/2020, aprobó el Plan Integral y Calendarios de Coordinación de los Procesos Electorales Locales concurrentes con el Federal 2020-2021, que detallan las actividades y plazos que deberán observar tanto el INE como los OPLE para el desarrollo de sus respectivos procesos electorales.
- III. **Lineamientos para candidaturas independientes.** En sesión ordinaria efectuada el veintinueve de julio del año dos mil veinte, mediante acuerdo CE/2020/023, el Consejo Estatal aprobó los Lineamientos aplicables para la postulación y registro, los mecanismos de sustitución y el uso de emblemas de las candidaturas independientes, para el presente Proceso Electoral.



**INSTITUTO ELECTORAL Y DE PARTICIPACIÓN  
CIUDADANA DE TABASCO**



*"Tu participación, es  
nuestro compromiso".*



**CONSEJO ESTATAL**

**CE/2020/064**


IV. **Homologación de plazos y fechas al Calendario Electoral de los Procesos Electorales Federales y Locales.** En ejercicio de su facultad de atracción, el Consejo General del INE, emitió la Resolución INE/CG289/2020, aprobada en sesión extraordinaria celebrada el once de septiembre de dos mil veinte, mediante la cual determinó homologar la fecha de conclusión de las precampañas y del período para recabar el apoyo ciudadano de quienes aspiran a las candidaturas independientes en diversas entidades federativas. Etapas que deberán concluir en las fechas siguientes:

Etapa	Fecha de conclusión
Precampañas.	31 de enero de 2021
Período para recabar el apoyo ciudadano.	19 de enero de 2021


V. **Designación de nuevos integrantes del Consejo Estatal.** El treinta de septiembre de dos mil veinte, el Consejo General del INE emitió el acuerdo INE/CG293/2020, mediante el cual aprobó la designación de las consejeras y consejeros electorales de los órganos superiores de dirección de los OPLE, entre ellos, el correspondiente al Estado de Tabasco. El acuerdo referido, se publicó en el Diario Oficial de la Federación el veintidós de octubre del año en curso.

Como consecuencia de la designación mencionada, a partir del primero de octubre de dos mil veinte, el Consejo Estatal de este Instituto quedó integrado de la siguiente forma:

Consejo Estatal	Cargo
Mtra. Maday Merino Damian	Consejera Presidente
Mtra. Rosselvy Del Carmen Domínguez Arévalo	Consejera Electoral
Mtro. Juan Correa López	Consejero Electoral
M.D. Víctor Humberto Mejía Naranjo	Consejero Electoral
Lic. Hernán González Sala	Consejero Electoral
Lic. Vladimir Hernández Venegas	Consejero Electoral
Lic. María Elvia Magaña Sandoval	Consejera Electoral



**INSTITUTO ELECTORAL Y DE PARTICIPACIÓN  
CIUDADANA DE TABASCO**



"Tu participación, es  
nuestro compromiso".




**CONSEJO ESTATAL**

**CE/2020/064**

- VI. **Inicio del Proceso Electoral.** Que el cuatro de octubre de dos mil veinte, el Consejo Estatal en sesión extraordinaria urgente, declaró el inicio del Proceso Electoral, en el que se elegirán las diputaciones que integrarán la Sexagésima Cuarta Legislatura al Honorable Congreso, así como a las presidencias municipales y regidurías de los diecisiete ayuntamientos, en el Estado de Tabasco.
- VII. **Aprobación del acuerdo INE/CG518/2020.-** Que en fecha veintiocho de octubre de dos mil veinte, el Instituto Nacional Electoral, emitió el acuerdo INE/CG518/2020, por el que determinó las reglas para la contabilidad, rendición de cuentas y fiscalización, así como los gastos que se consideran como de apoyo ciudadano y precampaña correspondiente al proceso electoral federal ordinario y locales concurrentes 2020-2021, así como los procesos extraordinarios que se pudieran derivar de dicho proceso.
- VIII. **Expedición de la convocatoria para los cargos de elección popular.** Que, en sesión extraordinaria de fecha veintiuno de noviembre de dos mil veinte, el Consejo Estatal, expidió la convocatoria para elegir las diputaciones de la LXIV Legislatura al Honorable Congreso del Estado, presidencias municipales y regidurías de los diecisiete ayuntamientos en el estado de Tabasco, durante el Proceso Electoral.
- IX. **Jornada Electoral.** En términos de lo dispuesto por el artículo 27, numeral 1, fracciones II y III de la Ley Electoral, las elecciones ordinarias deberán celebrarse el primer domingo del mes de junio del año que corresponda; lo que significa que, la jornada electoral para renovar las diputaciones y regidurías en el Estado, se efectuará el seis de junio del año dos mil veintiuno.

**CONSIDERANDO**

1. **Competencia del Instituto Electoral.** Que los artículos 9, apartado C, fracción I, de la Constitución Local; 100 y 102 de la Ley Electoral, establecen que el Instituto Electoral es el organismo público local de carácter permanente, autónomo en su funcionamiento, independiente en sus decisiones y profesional en su desempeño, dotado de personalidad jurídica y patrimonio propio, depositario de la autoridad electoral, responsable del ejercicio de la función pública de organizar las elecciones,



INSTITUTO ELECTORAL Y DE PARTICIPACIÓN  
CIUDADANA DE TABASCO



"Tu participación, es  
nuestro compromiso".


CONSEJO ESTATAL

CE/2020/064

y todas las funciones y actividades del Instituto Estatal, mismo que se rige por los principios básicos de certeza, imparcialidad, independencia, legalidad, máxima publicidad, objetividad, paridad, y se realizará con perspectiva de género.

Por su parte, el artículo 101 de la Ley Electoral, establece como finalidades del Instituto Electoral, las siguientes: contribuir al desarrollo de la vida pública y democrática en el estado de Tabasco; preservar el fortalecimiento del régimen de partidos políticos; asegurar a las ciudadanas y ciudadanos el ejercicio de sus derechos políticos electorales y vigilar el cumplimiento de sus obligaciones; garantizar la celebración periódica y pacífica de las elecciones para renovar a los integrantes de los poderes legislativo, ejecutivo y los Ayuntamientos del Estado; velar por la autenticidad y efectividad del voto; llevar a cabo la promoción del voto y coadyuvar en la difusión de la educación cívica y de la cultura democrática; garantizar la paridad de género y el respeto de los derechos humanos de las mujeres en el ámbito político y electoral; y, organizar o coadyuvar a la realización de los ejercicios de consultas populares y demás formas de participación ciudadana, de conformidad con lo que dispongan las leyes.

2. **Órgano Superior de Dirección del Instituto Electoral.** Que de acuerdo a lo estipulado en el artículo 106 de la Ley Electoral, el Consejo Estatal es el Órgano Superior de Dirección, responsable de vigilar el cumplimiento de las disposiciones constitucionales y legales en materia electoral, así como de velar porque los principios de certeza, legalidad, independencia, máxima publicidad, imparcialidad, objetividad y paridad de género, guíen todas las actividades del Instituto Estatal.
3. **Integración del Órgano de Dirección Superior.** Que de conformidad con los artículos 99 de la Ley General y 107, numeral 1 de la Ley Electoral, el Consejo Estatal se integrará por una Consejera o un Consejero Presidente y seis Consejeras y Consejeros Electorales, con voz y voto; la Secretaria o el Secretario Ejecutivo y una o un representante por cada partido político con registro nacional o estatal, quienes concurrirán a las sesiones sólo con derecho a voz.



4. **Derecho a participar en las candidaturas independientes a cargos de elección popular.** Que la Constitución Local, establece en su artículo 7, fracción I, que es un derecho de los ciudadanos tabasqueños votar en las elecciones populares y ser electo para los cargos públicos. El derecho de solicitar el registro de candidatos ante la autoridad electoral corresponde a los partidos políticos, así como a los ciudadanos que de manera independiente deseen participar a cargos de elección por el principio de mayoría relativa. En ambos casos, deberá cumplirse con los requisitos, condiciones y términos que establezca la ley.
5. **Régimen aplicable a las candidaturas independientes.** Que el artículo 9, apartado A, fracciones III, IV, V y VIII Bis de la Constitución Local, dispone que:


- III. Los ciudadanos tendrán derecho de solicitar por sí mismos, su registro como candidatos independientes a cargos de elección popular por el principio de mayoría relativa.

De conformidad con lo señalado por el artículo 116, fracción IV, inciso k), de la Constitución Política de los Estados Unidos Mexicanos, la ley electoral del estado regulará el régimen aplicable a la postulación, registro, derechos y obligaciones de los candidatos independientes, garantizando su derecho al financiamiento público y al acceso a la radio y la televisión en los términos establecidos en la Constitución de la República y en las leyes correspondientes;

- IV. Los partidos políticos en la selección de sus candidatos garantizarán la paridad de género en las candidaturas a legisladores locales y regidores, por ambos principios, conforme lo disponga la ley. Esta disposición será aplicable, en lo referente a planillas de regidores, para las candidaturas independientes;
- V. La ley regulará los procesos de selección de candidatos y el proselitismo que realicen los aspirantes a ocupar los diversos puestos de elección popular al interior de los partidos políticos, así como los procesos de obtención de apoyos ciudadanos de los aspirantes a las candidaturas independientes; asimismo establecerá las reglas para la realización de precampañas y campañas electorales. Del mismo modo se fijarán en la ley los impedimentos para la participación de servidores públicos en activo durante las precampañas de los partidos.

Las precampañas sólo tendrán lugar dentro de los procesos internos de selección de candidatos de los partidos políticos;

Toda persona que realice actos de proselitismo o de promoción personal de cualquier índole sin sujetarse a las disposiciones o tiempos que




señale la ley, se hará acreedora, según el caso, a las sanciones que en la misma se establecen;

[...]

VIII-Bis. Asimismo las leyes, general o estatal, según corresponda, establecerán las reglas y límites a que se sujetará el financiamiento público y privado de las actividades de los ciudadanos que obtengan su registro como candidatos independientes dentro de un proceso electoral, así como los procedimientos para el control y vigilancia del origen, uso y destino de todos los recursos con los que cuenten, incluyendo aquellos que hubiesen utilizado para financiar las actividades tendientes a obtener dicho registro y dispondrán las sanciones que deban imponerse por el incumplimiento de estas disposiciones.

6. **Sujeción de las candidaturas independientes a las disposiciones de la normatividad local.** Que, el artículo 32, numeral 5, de la Ley Electoral, dispone que la ciudadanía que desee participar en las candidaturas independientes a los distintos cargos de elección popular en el Estado, se sujetará a las reglas y procedimientos que establecen la Constitución Local y la propia Ley Electoral.
7. **Derecho al registro de las candidaturas independientes a cargos de elección popular.** Que el artículo 282, de la Ley Electoral, refiere que, a la ciudadanía que cumpla con los requisitos, condiciones y términos de ley tendrá derecho a participar y, en su caso, a ser registrada en las candidaturas independientes para ocupar los cargos a la Gobernatura, diputaciones, presidencias municipales y regidurías por el principio de mayoría relativa.
8. **Procedimiento de selección de las candidaturas independientes.** Que, conforme lo establece el artículo 285 de la Ley Electoral, el proceso de selección de las candidaturas independientes comprende las etapas siguientes: I. De la Convocatoria; II. De los actos previos al registro de candidatos independientes; III. De la obtención del apoyo ciudadano, y IV. Del registro de candidatos independientes.
9. **De los actos previos al registro.** De conformidad con el artículo 287 de la Ley Electoral y de Partidos Políticos del Estado de Tabasco, por medio del cual establece que la ciudadanía que pretenda postularse para una candidatura independiente a un



INSTITUTO ELECTORAL Y DE PARTICIPACIÓN  
CIUDADANA DE TABASCO



"Tu participación, es  
nuestro compromiso".

CONSEJO ESTATAL

CE/2020/064

cargo de elección popular del orden local deberán informarlo por escrito al Instituto Estatal en el formato que éste determine, en ese sentido este consejo emitió el acuerdo CE/2020/023 por medio del cual estableció el formato identificado como anexo 3 del acuerdo.

La manifestación de la intención para postular una candidatura Independiente a Diputaciones, Presidencias Municipales y Regidurías, se realizará ante la Secretaría Ejecutiva del Instituto Estatal a partir del día siguiente al en que se emita Convocatoria. En ese sentido el Consejo Estatal en sesión extraordinaria de fecha veintiuno de noviembre de 2020, emitió la convocatoria respectiva, respecto a la conclusión de la etapa que será el 15 de diciembre del año dos mil veinte de conformidad con el Calendario Electoral, aprobado mediante acuerdo CE/2020/023.


Una vez hecha la comunicación a que se refiere el artículo 287. 1 de la Ley Electoral y recibida la constancia respectiva, las y los ciudadanos adquirirán la calidad de aspirantes. Dicha constancia se entregará a todos los aspirantes que hayan cumplido los requisitos de ley, a más tardar el **20 de diciembre del año dos mil veinte, esto es** previo al inicio del periodo para recabar apoyos ciudadanos.

Con la manifestación de intención, el candidato independiente deberá cumplir con lo establecido en los numerales 4,5 y 6 del artículo 287 de la Ley Electoral.

10. **Actos tendentes a recabar el apoyo ciudadano en candidaturas independientes.** Que, el artículo 288 de la Ley Electoral, refiere que a partir del día siguiente de la fecha en que obtengan la calidad de aspirantes, éstos podrán realizar actos tendentes a recabar el porcentaje de apoyo ciudadano requerido, por medios diversos a la radio y la televisión, siempre que los mismos no constituyan actos anticipados de campaña. En ese sentido a partir del 21 de diciembre del año dos mil veinte y hasta el 19 de enero de dos mil veintiuno las y los ciudadanos que obtengan la calidad de aspirantes, podrán realizar actos tendentes a recabar el porcentaje de apoyo ciudadano de acuerdo al artículo 288.1 Ley Electoral.

Asimismo, los numerales 2, fracción II; y 3 del artículo citado, señalan que, quienes aspiren a las candidaturas independientes para las diputaciones o regidurías, contarán con un plazo de treinta días, para realizar los actos tendentes a recabar el apoyo ciudadano.





INSTITUTO ELECTORAL Y DE PARTICIPACIÓN  
CIUDADANA DE TABASCO



"Tu participación, es  
nuestro compromiso".

*Handwritten signature in red ink*

CONSEJO ESTATAL

CE/2020/064


El Consejo Estatal podrá realizar ajustes a los plazos establecidos en el artículo señalado, a fin de garantizar los plazos de registro y que la duración de los actos tendentes a recabar el apoyo ciudadano se ciña a lo establecido en el propio artículo.

11. **Financiamiento para actos tendentes a recabar el apoyo ciudadano.** Que el artículo 293 de la Ley Electoral, dispone que, los actos tendentes a recabar el apoyo ciudadano de quienes aspiren a candidaturas independientes, se financiarán con recursos privados de origen lícito, en los términos de la legislación aplicable; los cuales estarán sujetos al tope de gastos que determine el Consejo Estatal para cada elección.

Asimismo, refiere que el Consejo Estatal determinará el tope de gastos por un monto equivalente al diez por ciento del establecido para las campañas inmediatas anteriores, según la elección de que se trate.

Por otro lado, el numeral mencionado, establece que las y los aspirantes que rebasen el tope de gastos señalado perderán el derecho a ser registrados en las candidaturas independientes, en su caso, si ya estuviese hecho el registro, les será cancelado.

12. **Fiscalización de materiales entregados como protección ante la pandemia causada por SARS COV 2 (COVID-19).**- Que las reglas referidas en el antecedente VII, en su artículo 3, establecen que en caso de que los aspirantes entreguen cubrebocas y/o cualquier otro artículo elaborado con materiales textiles, serán considerados como un gasto siempre y cuando contengan imágenes, signos, emblemas y expresiones que tengan por objeto difundir la imagen y propuesta de las y los aspirantes beneficiados que os hayan adquirido.
13. **Plazo para recabar el apoyo ciudadano de las personas aspirantes a las candidaturas independientes.** Que de conformidad con lo establecido en la Resolución INE/CG289/2020, aprobada por el INE en sesión extraordinaria celebrada el once de septiembre de dos mil veinte, en lo que respecta al Estado de Tabasco, se determinó homologar la fecha de conclusión de las precampañas y del período para recabar el apoyo ciudadano de las y los aspirantes a candidaturas



**INSTITUTO ELECTORAL Y DE PARTICIPACIÓN  
CIUDADANA DE TABASCO**



"Tu participación, es  
nuestro compromiso".

**CONSEJO ESTATAL**

**CE/2020/064**

independientes. Como consecuencia, durante el Proceso Electoral, dicha actividad iniciará el veintiuno de diciembre de dos mil veinte y concluirá el día diecinueve de enero de dos mil veintiuno, teniendo una duración de treinta días.


14. **Inaplicabilidad de los porcentajes establecidos en el artículo 290 de la Ley Electoral.** Que, en términos del artículo 290, numeral 2, de la Ley Electoral, el apoyo ciudadano, para fórmulas de diputados de mayoría relativa, deberá contener cuando menos la firma de una cantidad de ciudadanos y ciudadanas equivalente al seis por ciento del padrón electoral correspondiente al distrito electoral de que se trate, con corte al 31 de agosto del año previo al de la elección, y estar integrada por ciudadanas y ciudadanos de por lo menos la mitad de las secciones electorales que sumen como mínimo el uno punto cinco por ciento de la ciudadanía que figure en el padrón electoral correspondiente.

Asimismo, el numeral 3 del artículo citado, refiere que, para planillas de candidatas o candidatos a regidurías, el número de apoyos ciudadanos, los porcentajes requeridos del padrón electoral correspondiente al municipio de que se trate, serán los siguientes por grupo de municipios:

- I. En municipios de hasta cincuenta mil electores, el ocho por ciento;
- II. En municipios de cincuenta mil uno hasta cien mil electores, el seis por ciento;
- III. En municipios de cien mil uno hasta trescientos mil electores, el cuatro por ciento, y
- IV. En municipios de trescientos mil un electores en adelante, el tres por ciento.

En todos los grupos de municipios, las listas de respaldos deberán estar integradas por ciudadanos de por lo menos la mitad de las secciones electorales que sumen cuando menos el uno por ciento de ciudadanos que figuren en el padrón electoral en cada una de ellas.

Ahora bien, como se señaló en los Lineamientos para candidaturas independientes, aprobados por este Consejo Estatal mediante acuerdo CE/2020/023, el Tribunal Electoral de Tabasco al resolver el Juicio para la Protección de los Derechos Político-Electorales del Ciudadano TET-JDC-22/2018-I, determinó la inaplicación del artículo



## INSTITUTO ELECTORAL Y DE PARTICIPACIÓN CIUDADANA DE TABASCO



"Tu participación, es  
nuestro compromiso".

CONSEJO ESTATAL

CE/2020/064

290, numeral 2 de la Ley Electoral, estableciendo el 2% como el porcentaje requerido para que la ciudadanía acceda a una candidatura independiente a las diputaciones en el estado.

Para tal determinación, el Tribunal Electoral sostuvo que, las legislaciones de las entidades federativas cuentan con un margen de libertad para configurar tanto la forma como se debe acreditar el apoyo a los candidatos y candidatas sin partido para que obtengan su registro, como las cifras suficientes con que se debe demostrar documentalmente la existencia de ese apoyo y su distribución respectiva.


Sin embargo, dicha libertad de configuración legal de su derecho fundamental, como en todos los casos, no es absoluta e ilimitada, porque estos sólo pueden ser objeto de restricciones que obedezcan a un fin constitucionalmente legítimo, y conforme al principio de proporcionalidad.

Además, los apoyos y las exigencias para su obtención, no deben constituir un obstáculo que haga nugatorio el derecho de acceso a un cargo público mediante una candidatura independiente, a través de cargas, requisitos o formalidades desmedidas.

Por tal razón, la norma que establezca la forma de obtener los respaldos ciudadanos para una candidatura independiente, al regular el derecho fundamental, debe encontrar una justificación racional en el fin legítimo para el que se instrumenta (acreditar representatividad ciudadana), pues en caso de ser excesivo, irracional o desproporcionado, será inconstitucional".

Bajo tales consideraciones, el Tribunal mencionado, consideró que el 2% (dos por ciento) previsto para las y los aspirantes a candidaturas independientes a gobernador o gobernadora, garantiza el cumplimiento de la finalidad constitucional que se pretende, toda vez que ese porcentaje es un mínimo razonable que evidencia que un ciudadano o ciudadana tiene el apoyo de cierto grupo poblacional.

De la misma forma sostuvo que, ese mismo porcentaje del 2% (dos por ciento) es el que se debe exigir a quienes aspiren a candidaturas a diputaciones de mayoría



**INSTITUTO ELECTORAL Y DE PARTICIPACIÓN  
CIUDADANA DE TABASCO**



"Tu participación, es  
nuestro compromiso".

**CONSEJO ESTATAL**

**CE/2020/064**


relativa, porque con ello se evidencia que cierto grupo que conforma una minoría del electorado apoya una candidatura ajena a los partidos políticos.

A partir de ello, el órgano jurisdiccional, vinculó a este Consejo Estatal, para que no se exigiera el porcentaje del 6% (seis por ciento) del apoyo ciudadano previsto en el numeral 2 del artículo 290 de la Ley Electoral, sino el establecido en dicha ejecutoria, es decir, el 2% (dos por ciento) del padrón electoral correspondiente al distrito electoral de que se trate, con corte al 31 de agosto del año previo al de la elección; además de la integración con ciudadanos de por lo menos la mitad de las secciones electorales, que sumen como mínimo el 1.5% (uno punto cinco por ciento) de ciudadanos que figuren en el padrón electoral correspondiente.

Por lo anterior, de una interpretación sistemática y funcional de los artículos 1º y 35, de la Constitución Federal; 2, 3 y 25, inciso b) del Pacto Internacional de Derechos Civiles y Políticos; 1, 23, párrafo 1, inciso b) y 29 de la Convención Americana de Derechos Humanos, se desprende que las normas relativas a los derechos fundamentales deben interpretarse de manera progresiva, es decir, favoreciendo en todo tiempo a las personas con la protección más amplia, así como que las restricciones a los mismos, para ser legítimas, deben ser acordes con la Constitución Federal y los tratados internacionales; y, que la ciudadanía tiene derecho de ejercer sus derechos político electorales, como el de acceder a los cargos públicos de elección popular a través de las candidaturas independientes.

Con base en los argumentos señalados, este Consejo Estatal determinó en los artículos 22 y 23 de los Lineamientos para candidaturas independientes, aprobados mediante el acuerdo CE/2020/023 los siguientes porcentajes para recabar el apoyo ciudadano, como requisito para obtener el acceso a candidaturas independientes para diputaciones y regidurías por el principio de mayoría relativa:

- a) Para quienes aspiren a las diputaciones de mayoría relativa, el apoyo ciudadano deberá integrarse por el 2% (dos por ciento) del padrón electoral con corte al 31 de agosto del año previo a la elección y por ciudadanos de por lo menos la mitad de las secciones electorales que sumen como mínimo el 1.5%



INSTITUTO ELECTORAL Y DE PARTICIPACIÓN  
CIUDADANA DE TABASCO




"Tu participación, es  
nuestro compromiso".

CONSEJO ESTATAL

CE/2020/064


- (uno punto cinco por ciento) de ciudadanos que figuren en el padrón electoral correspondiente.
- b) Para quienes aspiren a las presidencias municipales y regidurías por mayoría relativa, el apoyo ciudadano deberá integrarse por el 2% (dos por ciento) del padrón electoral con corte al 31 de agosto del año previo a la elección y por ciudadanos de por lo menos la mitad de las secciones electorales que sumen cuando menos el 1% (uno por ciento) de ciudadanos que figuren en el padrón electoral en cada una de ellas.
15. **Verificación del porcentaje de apoyo ciudadano que se requiere para el registro de candidaturas independientes.** Que de conformidad con lo dispuesto en el artículo 302, numeral 1, de la Ley Electoral, respecto de la verificación del porcentaje de apoyo ciudadano, que debe cumplir la ciudadanía que aspire a participar en las candidaturas independientes a un cargo de elección popular, el Instituto Electoral, celebrará convenio específico de colaboración con el INE, para que, por conducto de la Dirección Ejecutiva del Registro Federal de Electores, se apliquen los Lineamientos que apruebe dicho órgano electoral nacional, para el efecto de que verifique que las y los aspirantes a cargos de elección popular, cumplan con los apoyos ciudadanos requeridos, según la elección de que se trate, constatando que la ciudadanía aparezca en el padrón electoral respectivo.
16. **Recomendaciones para recabar el apoyo ciudadano ante la pandemia causada por SARS COV 2 (COVID-19).**<sup>1</sup> El Instituto Nacional Electoral emitió el Acuerdo **INE/CG552/2020**, donde aprobó los lineamientos para la verificación del cumplimiento del porcentaje de apoyo de la ciudadanía que se requiere para el registro de candidaturas independientes mediante el uso de la aplicación móvil en el proceso electoral local 2020-2021, que representa una solución eficaz para garantizar registro de candidaturas independientes, además de generar beneficios tanto para las autoridades locales, como para la ciudadanía que busque una

<sup>1</sup> [https://www.dof.gob.mx/nota\\_detalle.php?codigo=5605018&fecha=13/11/2020](https://www.dof.gob.mx/nota_detalle.php?codigo=5605018&fecha=13/11/2020)



candidatura independiente en sus entidades ante la pandemia causada por SARS COV 2 (COVID-19).

17. **Verificación de requisitos.** Que de conformidad con lo establecido en los artículos 300 numeral 2, y 301 de la Ley Electoral, una vez que se reciba una solicitud de registro de candidatura independiente por la Presidencia o Secretaría del Consejo que corresponda, se verificará dentro de los tres días siguientes que se cumplió con todos los requisitos señalados en el considerando que antecede; asimismo, que si de la verificación realizada se advierte que se omitió el cumplimiento de uno o varios requisitos, se notificará de inmediato al solicitante o su representante, para que dentro de las 48 horas siguientes subsane el o los requisitos omitidos, siempre y cuando esto pueda realizarse dentro de los plazos que señala la Ley Electoral. Si no se subsanan los requisitos omitidos o se advierte que la solicitud se realizó en forma extemporánea, se tendrá por no presentada.
18. **Sesión de registro de candidaturas.** Que de conformidad con lo establecido con el artículo 304 de la Ley Electoral, dentro de los tres días siguientes al en que venzan los plazos establecidos, el Consejo Estatal y los consejos distritales, deberán celebrar la sesión de registro de candidaturas, en los términos de la citada Ley.
19. **Publicación de la conclusión del registro de candidaturas independientes.** Que conforme a lo que refiere el artículo 305 de la Ley Electoral, la Secretaría Ejecutiva y las presidencias de los consejos distritales, tomarán las medidas necesarias para hacer pública la conclusión del registro de candidaturas independientes, dando a conocer los nombres de las y los candidatos o fórmulas registradas y de aquellos que no cumplieron con los requisitos.
20. **Determinación del porcentaje de apoyo ciudadano para las candidaturas independientes.** Que bajo las consideraciones anteriores y con el fin de proporcionar los elementos necesarios a quienes pretendan obtener una candidatura independiente a uno de los cargos de elección popular que estarán en disputa durante el Proceso Electoral, este Consejo Estatal, considera necesario




determinar con claridad y exactitud el número de apoyos ciudadanos que deberán obtenerse o recabarse durante el período correspondiente, por cada aspirante.

En ese sentido, durante el período del **veintiuno de diciembre de dos mil veinte al diecinueve de enero de dos mil veintiuno**, quienes aspiren a las diputaciones, presidencias municipales y regidurías por el principio de mayoría relativa, deberán obtener el número de apoyos ciudadanos, determinados mediante la aplicación de los porcentajes señalados en el punto que antecede, de acuerdo a lo siguiente:

**a) Diputaciones por mayoría relativa.**

El apoyo ciudadano deberá integrarse por el 2% (dos por ciento) del padrón electoral con corte al 31 de agosto del año previo a la elección y por ciudadanos de por lo menos la mitad de las secciones electorales que sumen como mínimo el 1.5% (uno punto cinco por ciento) de ciudadanos que figuren en el padrón electoral correspondiente, con base en ello, el porcentaje de apoyo ciudadano se desprende del siguiente esquema:

Distrito	Padrón Electoral con corte al 31 de agosto de 2020	% de apoyo ciudadano requerido	Número de apoyo ciudadano requerido
01 Tenosique	85,593	2%	1,712
02 Cárdenas	75,901	2%	1,518
03 Cárdenas	72,835	2%	1,457
04 Huimanguillo	77,147	2%	1,543
05 Centla	74,462	2%	1,489
06 Centro	81,955	2%	1,639
07 Centro	76,679	2%	1,534
08 Centro	81,785	2%	1,636
09 Centro	78,989	2%	1,580
10 Centro	84,382	2%	1,688
11 Tacotalpa	75,130	2%	1,503
12 Centro	83,307	2%	1,666
13 Comalcalco	97,109	2%	1,942



**INSTITUTO ELECTORAL Y DE PARTICIPACIÓN  
CIUDADANA DE TABASCO**



*"Tu participación, es  
nuestro compromiso".*

**CONSEJO ESTATAL**

**CE/2020/064**


14	Cunduacán	75,314	2%	1,506
15	Emiliano Zapata	76,526	2%	1,531
16	Huimanguillo	80,727	2%	1,615
17	Jalpa de Méndez	94,641	2%	1,893
18	Macuspana	75,990	2%	1,520
19	Nacajuca	97,143	2%	1,943
20	Paraíso	95,610	2%	1,912
21	Centro	83,568	2%	1,671

**b) Presidencias municipales y regidurías.**

En lo que respecta a las presidencias municipales y regidurías por mayoría relativa, el apoyo ciudadano deberá integrarse por el 2% (dos por ciento) del padrón electoral con corte al 31 de agosto del año previo a la elección y por ciudadanos de por lo menos la mitad de las secciones electorales que sumen cuando menos el 1% (uno por ciento) de aquellos que figuren en el padrón electoral en cada una de ellas; por lo tanto, el porcentaje de apoyo ciudadano es el siguiente:

Municipio	Padrón Electoral con corte al 31 de agosto de 2020	% de apoyo ciudadano requerido	Número de apoyo ciudadano requerido
Balancán	41,407	2%	828
Cárdenas	175,176	2%	3,504
Centla	74,462	2%	1,489
Centro	510,826	2%	10,217
Comalcalco	152,886	2%	3,058
Cunduacán	94,383	2%	1,888
Emiliano Zapata	23,274	2%	465
Huimanguillo	131,434	2%	2,629
Jalapa	28,063	2%	561
Jalpa De Méndez	64,755	2%	1,295
Jonuta	23,409	2%	468
Macuspana	118,708	2%	2,374
Nacajuca	97,143	2%	1,943
Paraíso	69,719	2%	1,394





**INSTITUTO ELECTORAL Y DE PARTICIPACIÓN  
CIUDADANA DE TABASCO**



"Tu participación, es  
nuestro compromiso".



**CONSEJO ESTATAL**

**CE/2020/064**

Municipio	Padrón Electoral con corte al 31 de agosto de 2020	% de apoyo ciudadano requerido	Número de apoyo ciudadano requerido
Tacotalpa	34,192	2%	684
Teapa	40,770	2%	815
Tenosique	44,186	2%	884

Respecto al número de las y los ciudadanos que conforman cada sección electoral, así como el porcentaje que en cada una de ellas se requiere como mínimo para acumular el apoyo ciudadano, para la obtención de una candidatura independiente a las diputaciones y regidurías, el mismo se establece en los documentos que se anexan bajo los numerales 1 y 2 al presente acuerdo.

21. **Facultad del Consejo Estatal para emitir acuerdos.** Que de una interpretación sistemática y funcional de los artículos 115, numeral 1, fracciones I, IX, XII, XXXIX y numeral 2 de la Ley Electoral; el Consejo Estatal podrá dictar los acuerdos necesarios que resulten pertinentes para garantizar el oportuno y adecuado ejercicio de sus facultades y atribuciones, previstas de manera implícita o expresa en la citada Ley.


Por lo tanto, este Consejo Estatal es competente para emitir el siguiente:

**ACUERDO**

**PRIMERO.** Por los fundamentos y consideraciones establecidas en el presente acuerdo, el número de apoyo ciudadano que para cada cargo deberán recabar u obtener quienes aspiren a las candidaturas para las diputaciones, presidencias municipales y regidurías durante el Proceso Electoral Local Ordinario 2020 – 2021 es el siguiente:

- a) Diputaciones por mayoría relativa.**

El apoyo ciudadano deberá integrarse por el 2% (dos por ciento) del padrón electoral con corte al 31 de agosto del año previo a la elección y por ciudadanos de por lo menos la mitad de las secciones electorales que sumen como mínimo el 1.5% (uno punto cinco por



**INSTITUTO ELECTORAL Y DE PARTICIPACIÓN  
CIUDADANA DE TABASCO**



*"Tu participación, es  
nuestro compromiso".*



**CONSEJO ESTATAL**


**CE/2020/064**

ciento) de ciudadanos que figuren en el padrón electoral correspondiente, con base en ello, el porcentaje de apoyo ciudadano se desprende del siguiente esquema:

Distrito		Padrón Electoral con corte al 31 de agosto de 2020	% de apoyo ciudadano requerido	Número de apoyo ciudadano requerido
01	Tenosique	85,593	2%	1,712
02	Cárdenas	75,901	2%	1,518
03	Cárdenas	72,835	2%	1,457
04	Huimanguillo	77,147	2%	1,543
05	Centla	74,462	2%	1,489
06	Centro	81,955	2%	1,639
07	Centro	76,679	2%	1,534
08	Centro	81,785	2%	1,636
09	Centro	78,989	2%	1,580
10	Centro	84,382	2%	1,688
11	Tacotalpa	75,130	2%	1,503
12	Centro	83,307	2%	1,666
13	Comalcalco	97,109	2%	1,942
14	Cunduacán	75,314	2%	1,506
15	Emiliano Zapata	76,526	2%	1,531
16	Huimanguillo	80,727	2%	1,615
17	Jalpa de Méndez	94,641	2%	1,893
18	Macuspana	75,990	2%	1,520
19	Nacajuca	97,143	2%	1,943
20	Paraíso	95,610	2%	1,912
21	Centro	83,568	2%	1,671

**b) Presidencias municipales y regidurías.**

En lo que respecta a las presidencias municipales y regidurías por mayoría relativa, el apoyo ciudadano deberá integrarse por el 2% (dos por ciento) del padrón electoral con corte al 31 de agosto del año previo a la elección y por ciudadanos de por lo menos la



**INSTITUTO ELECTORAL Y DE PARTICIPACIÓN  
CIUDADANA DE TABASCO**



*"Tu participación, es  
nuestro compromiso".*

**CONSEJO ESTATAL**


**CE/2020/064**

mitad de las secciones electorales que sumen cuando menos el 1% (uno por ciento) de aquellos que figuren en el padrón electoral en cada una de ellas; por lo tanto, el porcentaje de apoyo ciudadano es el siguiente:

<b>Municipio</b>	<b>Padrón Electoral con corte al 31 de agosto de 2020</b>	<b>% de apoyo ciudadano requerido</b>	<b>Número de apoyo ciudadano requerido</b>
Balancán	41,407	2%	828
Cárdenas	175,176	2%	3,504
Centla	74,462	2%	1,489
Centro	510,826	2%	10,217
Comalcalco	152,886	2%	3,058
Cunduacán	94,383	2%	1,888
Emiliano Zapata	23,274	2%	465
Huimanguillo	131,434	2%	2,629
Jalapa	28,063	2%	561
Jalpa de Méndez	64,755	2%	1,295
Jonuta	23,409	2%	468
Macuspana	118,708	2%	2,374
Nacajuca	97,143	2%	1,943
Paraíso	69,719	2%	1,394
Tacotalpa	34,192	2%	684
Teapa	40,770	2%	815
Tenosique	44,186	2%	884

Respecto al número de las y los ciudadanos que conforman cada sección electoral, así como el porcentaje que en cada una de ellas se requiere como mínimo para acumular el apoyo ciudadano, para la obtención de una candidatura independiente a las diputaciones y regidurías, el mismo se establece en los documentos que se anexan al presente como los numerales 1 y 2 al presente acuerdo.

**SEGUNDO.** Se instruye a la Secretaría Ejecutiva para que, a través de la Coordinación de Vinculación con el INE notifique el presente acuerdo al citado organismo nacional, a través de su Unidad Técnica de Vinculación con los Organismos Públicos Locales, para los efectos correspondientes.



**INSTITUTO ELECTORAL Y DE PARTICIPACIÓN  
CIUDADANA DE TABASCO**



"Tu participación, es  
nuestro compromiso".

**CONSEJO ESTATAL**

**CE/2020/064**

**TERCERO.** Publíquese en el Periódico Oficial del Estado, y en la página de internet del Instituto, de conformidad con lo dispuesto en el artículo 114 de la Ley Electoral y de Partidos Políticos del Estado de Tabasco.

El presente acuerdo fue aprobado en sesión extraordinaria urgente efectuada el 12 de diciembre del año dos mil veinte, por votación unánime de las Consejeras y los Consejeros Electorales del Consejo Estatal del Instituto Electoral y de Participación Ciudadana de Tabasco: Mtra. Rosselvy del Carmen Domínguez Arévalo, Mtro. Juan Correa López, M.D. Víctor Humberto Mejía Naranjo, Lic. Hernán González Sala, Lic. Vladimir Hernández Venegas, Lic. María Elvia Magaña Sandoval y la Consejera Presidente, Maday Merino Damian.

  
**MADAY MERINO DAMIAN  
CONSEJERA PRESIDENTE**

  
**ARMANDO ANTONIO  
RODRÍGUEZ CÓRDOVA  
SECRETARIO DEL CONSEJO**

# ANEXO 1

PORCENTAJE Y NÚMERO DE APOYO CIUDADANO REQUERIDOS PARA CANDIDATURA INDEPENDIENTE

PADRÓN ELECTORAL AL 31 DE AGOSTO 2020

## POR DISTRITO ELECTORAL

DISTRITO	PADRÓN ELECTORAL	Porcentaje de apoyo ciudadano requerido	Número de apoyo ciudadano requerido
01 TENOSIQUE	85,593	2%	1,712

## POR SECCIÓN ELECTORAL

Cons.	Distrito	Sección Electoral	Padrón Electoral	Porcentaje de apoyo ciudadano requerido	Número de apoyo ciudadano requerido
1	01 Tenosique	0001	2,763	1.50%	41
2	01 Tenosique	0002	2,012	1.50%	30
3	01 Tenosique	0003	1,105	1.50%	17
4	01 Tenosique	0004	1,072	1.50%	16
5	01 Tenosique	0005	1,688	1.50%	25
6	01 Tenosique	0006	696	1.50%	10
7	01 Tenosique	0007	1,215	1.50%	18
8	01 Tenosique	0008	1,218	1.50%	18
9	01 Tenosique	0009	1,401	1.50%	21
10	01 Tenosique	0010	228	1.50%	3
11	01 Tenosique	0011	533	1.50%	8
12	01 Tenosique	0012	644	1.50%	10
13	01 Tenosique	0013	1,075	1.50%	16
14	01 Tenosique	0014	732	1.50%	11
15	01 Tenosique	0015	717	1.50%	11
16	01 Tenosique	0016	726	1.50%	11
17	01 Tenosique	0017	863	1.50%	13
18	01 Tenosique	0018	1,088	1.50%	16
19	01 Tenosique	0019	298	1.50%	4
20	01 Tenosique	0020	662	1.50%	10
21	01 Tenosique	0021	283	1.50%	4
22	01 Tenosique	0022	831	1.50%	12
23	01 Tenosique	0023	881	1.50%	13
24	01 Tenosique	0024	1,869	1.50%	28
25	01 Tenosique	0025	844	1.50%	13
26	01 Tenosique	0027	469	1.50%	7
27	01 Tenosique	0028	836	1.50%	13
28	01 Tenosique	0029	647	1.50%	10
29	01 Tenosique	0030	1,126	1.50%	17
30	01 Tenosique	0031	194	1.50%	3

31	01 Tenosique	0032	308	1.50%	5
32	01 Tenosique	0033	356	1.50%	5
33	01 Tenosique	0034	396	1.50%	6
34	01 Tenosique	0035	1,126	1.50%	17
35	01 Tenosique	0036	691	1.50%	10
36	01 Tenosique	0037	1,263	1.50%	19
37	01 Tenosique	0038	835	1.50%	13
38	01 Tenosique	0039	830	1.50%	12
39	01 Tenosique	0040	817	1.50%	12
40	01 Tenosique	0041	987	1.50%	15
41	01 Tenosique	0042	1,834	1.50%	28
42	01 Tenosique	0043	1,003	1.50%	15
43	01 Tenosique	0044	1,148	1.50%	17
44	01 Tenosique	0045	1,097	1.50%	16
45	01 Tenosique	1089	708	1.50%	11
46	01 Tenosique	1090	2,231	1.50%	33
47	01 Tenosique	1091	809	1.50%	12
48	01 Tenosique	1092	622	1.50%	9
49	01 Tenosique	1093	701	1.50%	11
50	01 Tenosique	1094	914	1.50%	14
51	01 Tenosique	1095	716	1.50%	11
52	01 Tenosique	1096	1,160	1.50%	17
53	01 Tenosique	1097	908	1.50%	14
54	01 Tenosique	1098	1,118	1.50%	17
55	01 Tenosique	1099	1,537	1.50%	23
56	01 Tenosique	1100	2,772	1.50%	42
57	01 Tenosique	1101	1,551	1.50%	23
58	01 Tenosique	1102	1,101	1.50%	17
59	01 Tenosique	1103	911	1.50%	14
60	01 Tenosique	1104	2,836	1.50%	43
61	01 Tenosique	1105	1,872	1.50%	28
62	01 Tenosique	1106	1,458	1.50%	22
63	01 Tenosique	1107	962	1.50%	14
64	01 Tenosique	1108	955	1.50%	14
65	01 Tenosique	1109	706	1.50%	11
66	01 Tenosique	1110	266	1.50%	4
67	01 Tenosique	1111	686	1.50%	10
68	01 Tenosique	1112	302	1.50%	5
69	01 Tenosique	1113	1,079	1.50%	16
70	01 Tenosique	1114	964	1.50%	14
71	01 Tenosique	1115	695	1.50%	10
72	01 Tenosique	1116	973	1.50%	15
73	01 Tenosique	1117	617	1.50%	9



74	01 Tenosique	1118	1,340	1.50%	20
75	01 Tenosique	1119	942	1.50%	14
76	01 Tenosique	1120	208	1.50%	3
77	01 Tenosique	1121	1,203	1.50%	18
78	01 Tenosique	1122	808	1.50%	12
79	01 Tenosique	1123	759	1.50%	11
80	01 Tenosique	1124	367	1.50%	6
81	01 Tenosique	1125	866	1.50%	13
82	01 Tenosique	1126	632	1.50%	9
83	01 Tenosique	1127	882	1.50%	13
84	01 Tenosique	1128	1,099	1.50%	16
85	01 Tenosique	1129	211	1.50%	3
86	01 Tenosique	1130	1,484	1.50%	22
87	01 Tenosique	1131	665	1.50%	10
88	01 Tenosique	1132	452	1.50%	7
89	01 Tenosique	1133	138	1.50%	2



PORCENTAJE Y NÚMERO DE APOYO CIUDADANO REQUERIDOS PARA CANDIDATURA INDEPENDIENTE

PADRÓN ELECTORAL AL 31 DE AGOSTO 2020

POR DISTRITO ELECTORAL

DISTRITO	PADRÓN ELECTORAL	Porcentaje de apoyo ciudadano requerido	Número de apoyo ciudadano requerido
02 CÁRDENAS	75,901	2%	1,518

POR SECCIÓN ELECTORAL

Cons.	Distrito	Sección Electoral	Padrón Electoral	Porcentaje de apoyo ciudadano requerido	Número de apoyo ciudadano requerido
1	02 Cárdenas	0046	1,119	1.50%	17
2	02 Cárdenas	0047	5,288	1.50%	79
3	02 Cárdenas	0048	1,689	1.50%	25
4	02 Cárdenas	0049	974	1.50%	15
5	02 Cárdenas	0050	1,563	1.50%	23
6	02 Cárdenas	0051	1,581	1.50%	24
7	02 Cárdenas	0052	1,433	1.50%	21
8	02 Cárdenas	0053	1,954	1.50%	29
9	02 Cárdenas	0054	1,223	1.50%	18
10	02 Cárdenas	0055	3,700	1.50%	56
11	02 Cárdenas	0056	1,085	1.50%	16
12	02 Cárdenas	0057	586	1.50%	9
13	02 Cárdenas	0058	722	1.50%	11
14	02 Cárdenas	0059	903	1.50%	14
15	02 Cárdenas	0060	989	1.50%	15
16	02 Cárdenas	0061	621	1.50%	9
17	02 Cárdenas	0062	831	1.50%	12
18	02 Cárdenas	0063	2,535	1.50%	38
19	02 Cárdenas	0064	1,296	1.50%	19
20	02 Cárdenas	0065	997	1.50%	15
21	02 Cárdenas	0066	687	1.50%	10
22	02 Cárdenas	0067	593	1.50%	9
23	02 Cárdenas	0068	663	1.50%	10
24	02 Cárdenas	0069	626	1.50%	9
25	02 Cárdenas	0070	1,781	1.50%	27
26	02 Cárdenas	0071	4,369	1.50%	66
27	02 Cárdenas	0072	1,155	1.50%	17
28	02 Cárdenas	0073	845	1.50%	13
29	02 Cárdenas	0074	677	1.50%	10
30	02 Cárdenas	0075	1,229	1.50%	18
31	02 Cárdenas	0076	759	1.50%	11
32	02 Cárdenas	0077	965	1.50%	14



33	02 Cárdenas	0078	970	1.50%	15
34	02 Cárdenas	0079	1,028	1.50%	15
35	02 Cárdenas	0080	660	1.50%	10
36	02 Cárdenas	0081	1,951	1.50%	29
37	02 Cárdenas	0082	1,017	1.50%	15
38	02 Cárdenas	0083	1,196	1.50%	18
39	02 Cárdenas	0084	1,504	1.50%	23
40	02 Cárdenas	0085	1,324	1.50%	20
41	02 Cárdenas	0086	3,172	1.50%	48
42	02 Cárdenas	0087	2,253	1.50%	34
43	02 Cárdenas	0088	1,848	1.50%	28
44	02 Cárdenas	0089	1,995	1.50%	30
45	02 Cárdenas	0160	1,619	1.50%	24
46	02 Cárdenas	0161	1,228	1.50%	18
47	02 Cárdenas	0162	3,605	1.50%	54
48	02 Cárdenas	0164	1,365	1.50%	20
49	02 Cárdenas	0165	1,994	1.50%	30
50	02 Cárdenas	0166	1,734	1.50%	26



PORCENTAJE Y NÚMERO DE APOYO CIUDADANO REQUERIDOS PARA CANDIDATURA INDEPENDIENTE

PADRÓN ELECTORAL AL 31 DE AGOSTO 2020

POR DISTRITO ELECTORAL

DISTRITO	PADRÓN ELECTORAL	Porcentaje de apoyo ciudadano requerido	Número de apoyo ciudadano requerido
03 CÁRDENAS	72,835	2%	1,457

POR SECCIÓN ELECTORAL

Cons.	Distrito	Sección Electoral	Padrón Electoral	Porcentaje de apoyo ciudadano requerido	Número de apoyo ciudadano requerido
1	03 Cárdenas	0090	1,250	1.5%	19
2	03 Cárdenas	0091	1,302	1.5%	20
3	03 Cárdenas	0092	1,460	1.5%	22
4	03 Cárdenas	0093	1,108	1.5%	17
5	03 Cárdenas	0094	756	1.5%	11
6	03 Cárdenas	0095	1,393	1.5%	21
7	03 Cárdenas	0096	830	1.5%	12
8	03 Cárdenas	0097	1,068	1.5%	16
9	03 Cárdenas	0098	1,512	1.5%	23
10	03 Cárdenas	0099	1,665	1.5%	25
11	03 Cárdenas	0100	2,034	1.5%	31
12	03 Cárdenas	0103	1,622	1.5%	24
13	03 Cárdenas	0104	972	1.5%	15
14	03 Cárdenas	0105	1,595	1.5%	24
15	03 Cárdenas	0106	1,171	1.5%	18
16	03 Cárdenas	0108	657	1.5%	10
17	03 Cárdenas	0109	1,100	1.5%	17
18	03 Cárdenas	0110	2,435	1.5%	37
19	03 Cárdenas	0111	722	1.5%	11
20	03 Cárdenas	0117	441	1.5%	7
21	03 Cárdenas	0118	976	1.5%	15
22	03 Cárdenas	0119	1,194	1.5%	18
23	03 Cárdenas	0120	1,283	1.5%	19
24	03 Cárdenas	0121	1,544	1.5%	23
25	03 Cárdenas	0122	1,874	1.5%	28
26	03 Cárdenas	0123	1,139	1.5%	17
27	03 Cárdenas	0124	1,018	1.5%	15
28	03 Cárdenas	0125	1,480	1.5%	22
29	03 Cárdenas	0127	1,191	1.5%	18
30	03 Cárdenas	0129	1,594	1.5%	24
31	03 Cárdenas	0130	1,874	1.5%	28
32	03 Cárdenas	0131	1,591	1.5%	24

33	03 Cárdenas	0132	1,912	1.5%	29
34	03 Cárdenas	0133	1,218	1.5%	18
35	03 Cárdenas	0134	1,837	1.5%	28
36	03 Cárdenas	0136	1,175	1.5%	18
37	03 Cárdenas	0137	1,226	1.5%	18
38	03 Cárdenas	0138	1,535	1.5%	23
39	03 Cárdenas	0139	1,718	1.5%	26
40	03 Cárdenas	0140	1,010	1.5%	15
41	03 Cárdenas	0144	2,161	1.5%	32
42	03 Cárdenas	0145	1,512	1.5%	23
43	03 Cárdenas	0146	1,881	1.5%	28
44	03 Cárdenas	0147	1,993	1.5%	30
45	03 Cárdenas	0148	2,236	1.5%	34
46	03 Cárdenas	0149	1,348	1.5%	20
47	03 Cárdenas	0150	1,110	1.5%	17
48	03 Cárdenas	0151	1,724	1.5%	26
49	03 Cárdenas	0152	2,407	1.5%	36
50	03 Cárdenas	0153	641	1.5%	10
51	03 Cárdenas	0154	2,340	1.5%	35



**PORCENTAJE Y NÚMERO DE APOYO CIUDADANO REQUERIDOS PARA CANDIDATURA INDEPENDIENTE**

**PADRÓN ELECTORAL AL 31 DE AGOSTO 2020**

**POR DISTRITO ELECTORAL**

DISTRITO	PADRÓN ELECTORAL	Porcentaje de apoyo ciudadano requerido	Número de apoyo ciudadano requerido
<b>04 HUIMANGUILLO</b>	<b>77,147</b>	<b>2%</b>	<b>1,543</b>

**POR SECCIÓN ELECTORAL**

Cons.	Distrito	Sección Electoral	Padrón Electoral	Porcentaje de apoyo ciudadano requerido	Número de apoyo ciudadano requerido
1	04 Huimanguillo	0101	1,490	1.50%	22
2	04 Huimanguillo	0102	897	1.50%	13
3	04 Huimanguillo	0107	1,270	1.50%	19
4	04 Huimanguillo	0112	1,048	1.50%	16
5	04 Huimanguillo	0113	921	1.50%	14
6	04 Huimanguillo	0114	1,004	1.50%	15
7	04 Huimanguillo	0115	922	1.50%	14
8	04 Huimanguillo	0116	777	1.50%	12
9	04 Huimanguillo	0126	959	1.50%	14
10	04 Huimanguillo	0128	1,383	1.50%	21
11	04 Huimanguillo	0135	497	1.50%	7
12	04 Huimanguillo	0141	1,302	1.50%	20
13	04 Huimanguillo	0142	1,055	1.50%	16
14	04 Huimanguillo	0143	1,546	1.50%	23
15	04 Huimanguillo	0155	2,755	1.50%	41
16	04 Huimanguillo	0156	1,631	1.50%	24
17	04 Huimanguillo	0157	1,936	1.50%	29
18	04 Huimanguillo	0158	869	1.50%	13
19	04 Huimanguillo	0159	1,258	1.50%	19
20	04 Huimanguillo	0163	2,144	1.50%	32
21	04 Huimanguillo	0167	776	1.50%	12
22	04 Huimanguillo	0699	2,123	1.50%	32
23	04 Huimanguillo	0700	1,215	1.50%	18
24	04 Huimanguillo	0701	790	1.50%	12
25	04 Huimanguillo	0702	728	1.50%	11
26	04 Huimanguillo	0703	1,794	1.50%	27
27	04 Huimanguillo	0704	1,461	1.50%	22
28	04 Huimanguillo	0705	1,184	1.50%	18
29	04 Huimanguillo	0706	2,271	1.50%	34
30	04 Huimanguillo	0707	2,191	1.50%	33
31	04 Huimanguillo	0708	1,874	1.50%	28
32	04 Huimanguillo	0709	747	1.50%	11



33	04 Huimanguillo	0710	1,232	1.50%	18
34	04 Huimanguillo	0711	1,252	1.50%	19
35	04 Huimanguillo	0712	1,607	1.50%	24
36	04 Huimanguillo	0713	1,575	1.50%	24
37	04 Huimanguillo	0714	1,701	1.50%	26
38	04 Huimanguillo	0715	153	1.50%	2
39	04 Huimanguillo	0716	1,677	1.50%	25
40	04 Huimanguillo	0717	922	1.50%	14
41	04 Huimanguillo	0718	1,445	1.50%	22
42	04 Huimanguillo	0719	1,617	1.50%	24
43	04 Huimanguillo	0720	1,488	1.50%	22
44	04 Huimanguillo	0721	1,400	1.50%	21
45	04 Huimanguillo	0722	2,269	1.50%	34
46	04 Huimanguillo	0723	2,229	1.50%	33
47	04 Huimanguillo	0724	4,689	1.50%	70
48	04 Huimanguillo	0727	2,719	1.50%	41
49	04 Huimanguillo	0729	2,840	1.50%	43
50	04 Huimanguillo	0731	1,961	1.50%	29
51	04 Huimanguillo	0736	1,553	1.50%	23



**PORCENTAJE Y NÚMERO DE APOYO CIUDADANO REQUERIDOS PARA CANDIDATURA  
INDEPENDIENTE**

**PADRÓN ELECTORAL AL 31 DE AGOSTO 2020**

**POR DISTRITO ELECTORAL**

DISTRITO	PADRÓN ELECTORAL	Porcentaje de apoyo ciudadano requerido	Número de apoyo ciudadano requerido
<b>05 CENTLA</b>	<b>74,462</b>	<b>2%</b>	<b>1,489</b>

**POR SECCIÓN ELECTORAL**

Cons.	Distrito	Sección Electoral	Padrón Electoral	Porcentaje de apoyo ciudadano requerido	Número de apoyo ciudadano requerido
1	05 Centla	0168	921	1.50%	14
2	05 Centla	0169	2,637	1.50%	40
3	05 Centla	0170	1,178	1.50%	18
4	05 Centla	0171	1,020	1.50%	15
5	05 Centla	0172	483	1.50%	7
6	05 Centla	0173	526	1.50%	8
7	05 Centla	0174	588	1.50%	9
8	05 Centla	0175	953	1.50%	14
9	05 Centla	0176	1,559	1.50%	23
10	05 Centla	0177	1,878	1.50%	28
11	05 Centla	0178	792	1.50%	12
12	05 Centla	0179	1,582	1.50%	24
13	05 Centla	0180	1,247	1.50%	19
14	05 Centla	0181	1,723	1.50%	26
15	05 Centla	0182	604	1.50%	9
16	05 Centla	0183	855	1.50%	13
17	05 Centla	0184	1,029	1.50%	15
18	05 Centla	0185	350	1.50%	5
19	05 Centla	0186	786	1.50%	12
20	05 Centla	0187	272	1.50%	4
21	05 Centla	0188	306	1.50%	5
22	05 Centla	0189	1,355	1.50%	20
23	05 Centla	0190	779	1.50%	12
24	05 Centla	0191	520	1.50%	8
25	05 Centla	0192	1,855	1.50%	28
26	05 Centla	0193	514	1.50%	8
27	05 Centla	0194	650	1.50%	10
28	05 Centla	0195	561	1.50%	8
29	05 Centla	0196	2,357	1.50%	35
30	05 Centla	0197	1,726	1.50%	26
31	05 Centla	0198	1,557	1.50%	23

32	05 Centla	0199	849	1.50%	13
33	05 Centla	0200	1,721	1.50%	26
34	05 Centla	0201	1,763	1.50%	26
35	05 Centla	0202	1,896	1.50%	28
36	05 Centla	0203	2,203	1.50%	33
37	05 Centla	0204	2,537	1.50%	38
38	05 Centla	0205	1,314	1.50%	20
39	05 Centla	0206	1,667	1.50%	25
40	05 Centla	0207	1,464	1.50%	22
41	05 Centla	0208	1,191	1.50%	18
42	05 Centla	0209	2,111	1.50%	32
43	05 Centla	0210	2,244	1.50%	34
44	05 Centla	0211	1,855	1.50%	28
45	05 Centla	0212	1,302	1.50%	20
46	05 Centla	0213	1,338	1.50%	20
47	05 Centla	0214	1,680	1.50%	25
48	05 Centla	0215	164	1.50%	2
49	05 Centla	0216	1,357	1.50%	20
50	05 Centla	0217	946	1.50%	14
51	05 Centla	0218	289	1.50%	4
52	05 Centla	0219	250	1.50%	4
53	05 Centla	0220	1,079	1.50%	16
54	05 Centla	0221	663	1.50%	10
55	05 Centla	0222	1,371	1.50%	21
56	05 Centla	0223	1,967	1.50%	30
57	05 Centla	0224	1,982	1.50%	30
58	05 Centla	0225	839	1.50%	13
59	05 Centla	0226	315	1.50%	5
60	05 Centla	0227	1,201	1.50%	18
61	05 Centla	0228	959	1.50%	14
62	05 Centla	0229	184	1.50%	3
63	05 Centla	0230	189	1.50%	3
64	05 Centla	0231	409	1.50%	6



**PORCENTAJE Y NÚMERO DE APOYO CIUDADANO REQUERIDOS PARA CANDIDATURA  
INDEPENDIENTE**

**PADRÓN ELECTORAL AL 31 DE AGOSTO 2020**

**POR DISTRITO ELECTORAL**

DISTRITO	PADRÓN ELECTORAL	Porcentaje de apoyo ciudadano requerido	Número de apoyo ciudadano requerido
<b>06 CENTRO</b>	<b>81,955</b>	<b>2%</b>	<b>1,639</b>

**POR SECCIÓN ELECTORAL**

Cons.	Distrito	Sección Electoral	Padrón Electoral	Porcentaje de apoyo ciudadano requerido	Número de apoyo ciudadano requerido
1	06 Centro	0317	795	1.50%	12
2	06 Centro	0318	440	1.50%	7
3	06 Centro	0324	988	1.50%	15
4	06 Centro	0325	799	1.50%	12
5	06 Centro	0329	1,031	1.50%	15
6	06 Centro	0330	987	1.50%	15
7	06 Centro	0331	714	1.50%	11
8	06 Centro	0332	1,149	1.50%	17
9	06 Centro	0335	816	1.50%	12
10	06 Centro	0336	626	1.50%	9
11	06 Centro	0337	1,068	1.50%	16
12	06 Centro	0338	916	1.50%	14
13	06 Centro	0339	470	1.50%	7
14	06 Centro	0340	1,083	1.50%	16
15	06 Centro	0341	766	1.50%	11
16	06 Centro	0350	1,341	1.50%	20
17	06 Centro	0351	783	1.50%	12
18	06 Centro	0352	982	1.50%	15
19	06 Centro	0353	955	1.50%	14
20	06 Centro	0354	1,046	1.50%	16
21	06 Centro	0355	984	1.50%	15
22	06 Centro	0356	1,818	1.50%	27
23	06 Centro	0359	1,998	1.50%	30
24	06 Centro	0360	2,018	1.50%	30
25	06 Centro	0363	971	1.50%	15
26	06 Centro	0364	995	1.50%	15
27	06 Centro	0365	994	1.50%	15
28	06 Centro	0377	1,043	1.50%	16
29	06 Centro	0378	699	1.50%	10
30	06 Centro	0379	1,095	1.50%	16
31	06 Centro	0380	836	1.50%	13





32	06 Centro	0381	1,113	1.50%	17
33	06 Centro	0382	2,032	1.50%	30
34	06 Centro	0383	2,359	1.50%	35
35	06 Centro	0384	1,815	1.50%	27
36	06 Centro	0385	933	1.50%	14
37	06 Centro	0386	926	1.50%	14
38	06 Centro	0387	1,096	1.50%	16
39	06 Centro	0388	1,365	1.50%	20
40	06 Centro	0389	710	1.50%	11
41	06 Centro	0390	669	1.50%	10
42	06 Centro	0391	1,366	1.50%	20
43	06 Centro	0401	2,595	1.50%	39
44	06 Centro	0402	1,043	1.50%	16
45	06 Centro	0403	1,177	1.50%	18
46	06 Centro	0404	2,188	1.50%	33
47	06 Centro	0406	1,225	1.50%	18
48	06 Centro	0407	1,297	1.50%	19
49	06 Centro	0408	1,456	1.50%	22
50	06 Centro	0411	1,540	1.50%	23
51	06 Centro	0412	1,178	1.50%	18
52	06 Centro	0413	1,236	1.50%	19
53	06 Centro	0414	1,273	1.50%	19
54	06 Centro	0415	4,378	1.50%	66
55	06 Centro	0416	6,044	1.50%	91
56	06 Centro	0417	971	1.50%	15
57	06 Centro	0418	3,126	1.50%	47
58	06 Centro	0470	5,638	1.50%	85



**PORCENTAJE Y NÚMERO DE APOYO CIUDADANO REQUERIDOS PARA CANDIDATURA  
INDEPENDIENTE**

**PADRÓN ELECTORAL AL 31 DE AGOSTO 2020**

**POR DISTRITO ELECTORAL**

DISTRITO	PADRÓN ELECTORAL	Porcentaje de apoyo ciudadano requerido	Número de apoyo ciudadano requerido
<b>07 CENTRO</b>	<b>76,679</b>	<b>2%</b>	<b>1,534</b>

**POR SECCIÓN ELECTORAL**

Cons.	Distrito	Sección Electoral	Padrón Electoral	Porcentaje de apoyo ciudadano requerido	Número de apoyo ciudadano requerido
1	07 Centro	0398	4,590	1.50%	69
2	07 Centro	0410	2,916	1.50%	44
3	07 Centro	0459	163	1.50%	2
4	07 Centro	0460	2,283	1.50%	34
5	07 Centro	0461	1,099	1.50%	16
6	07 Centro	0462	2,466	1.50%	37
7	07 Centro	0463	3,455	1.50%	52
8	07 Centro	0467	9,061	1.50%	136
9	07 Centro	0468	1,536	1.50%	23
10	07 Centro	0469	2,182	1.50%	33
11	07 Centro	0475	2,332	1.50%	35
12	07 Centro	0476	4,359	1.50%	65
13	07 Centro	0477	3,385	1.50%	51
14	07 Centro	0480	5,547	1.50%	83
15	07 Centro	0481	2,792	1.50%	42
16	07 Centro	0482	1,581	1.50%	24
17	07 Centro	0490	1,729	1.50%	26
18	07 Centro	0491	2,005	1.50%	30
19	07 Centro	0494	4,129	1.50%	62
20	07 Centro	0615	1,204	1.50%	18
21	07 Centro	0616	1,749	1.50%	26
22	07 Centro	0617	1,934	1.50%	29
23	07 Centro	0651	1,425	1.50%	21
24	07 Centro	0653	1,564	1.50%	23
25	07 Centro	0656	2,210	1.50%	33
26	07 Centro	0658	1,503	1.50%	23
27	07 Centro	0659	2,792	1.50%	42
28	07 Centro	0664	1,091	1.50%	16
29	07 Centro	0665	2,140	1.50%	32
30	07 Centro	0666	1,457	1.50%	22



**PORCENTAJE Y NÚMERO DE APOYO CIUDADANO REQUERIDOS PARA CANDIDATURA INDEPENDIENTE**

**PADRÓN ELECTORAL AL 31 DE AGOSTO 2020**

**POR DISTRITO ELECTORAL**

DISTRITO	PADRÓN ELECTORAL	Porcentaje de apoyo ciudadano requerido	Número de apoyo ciudadano requerido
<b>08 CENTRO</b>	<b>81,785</b>	<b>2%</b>	<b>1,636</b>

**POR SECCIÓN ELECTORAL**

Cons.	Distrito	Sección Electoral	Padrón Electoral	Porcentaje de apoyo ciudadano requerido	Número de apoyo ciudadano requerido
1	08 Centro	0268	876	1.50%	13
2	08 Centro	0273	1,633	1.50%	24
3	08 Centro	0274	1,312	1.50%	20
4	08 Centro	0275	1,357	1.50%	20
5	08 Centro	0276	864	1.50%	13
6	08 Centro	0301	790	1.50%	12
7	08 Centro	0302	1,370	1.50%	21
8	08 Centro	0303	1,125	1.50%	17
9	08 Centro	0304	1,709	1.50%	26
10	08 Centro	0305	1,054	1.50%	16
11	08 Centro	0312	1,249	1.50%	19
12	08 Centro	0313	633	1.50%	9
13	08 Centro	0314	3,618	1.50%	54
14	08 Centro	0315	1,535	1.50%	23
15	08 Centro	0316	1,038	1.50%	16
16	08 Centro	0326	849	1.50%	13
17	08 Centro	0327	1,094	1.50%	16
18	08 Centro	0328	1,277	1.50%	19
19	08 Centro	0342	922	1.50%	14
20	08 Centro	0343	1,159	1.50%	17
21	08 Centro	0344	1,373	1.50%	21
22	08 Centro	0345	2,025	1.50%	30
23	08 Centro	0346	1,236	1.50%	19
24	08 Centro	0347	980	1.50%	15
25	08 Centro	0348	930	1.50%	14
26	08 Centro	0349	915	1.50%	14
27	08 Centro	0366	765	1.50%	11
28	08 Centro	0367	1,025	1.50%	15
29	08 Centro	0368	1,321	1.50%	20
30	08 Centro	0369	1,343	1.50%	20
31	08 Centro	0370	722	1.50%	11
32	08 Centro	0371	1,285	1.50%	19



33	08 Centro	0372	7,784	1.50%	117
34	08 Centro	0373	1,259	1.50%	19
35	08 Centro	0374	1,061	1.50%	16
36	08 Centro	0375	1,056	1.50%	16
37	08 Centro	0376	1,095	1.50%	16
38	08 Centro	0392	1,163	1.50%	17
39	08 Centro	0393	1,795	1.50%	27
40	08 Centro	0394	1,147	1.50%	17
41	08 Centro	0395	1,056	1.50%	16
42	08 Centro	0396	928	1.50%	14
43	08 Centro	0397	1,615	1.50%	24
44	08 Centro	0399	1,276	1.50%	19
45	08 Centro	0400	1,267	1.50%	19
46	08 Centro	0409	1,300	1.50%	20
47	08 Centro	0452	7,053	1.50%	106
48	08 Centro	0453	2,018	1.50%	30
49	08 Centro	0458	2,736	1.50%	41
50	08 Centro	0464	3,639	1.50%	55
51	08 Centro	0465	3,071	1.50%	46
52	08 Centro	0511	82	1.50%	1



**PORCENTAJE Y NÚMERO DE APOYO CIUDADANO REQUERIDOS PARA CANDIDATURA INDEPENDIENTE**

**PADRÓN ELECTORAL AL 31 DE AGOSTO 2020**

**POR DISTRITO ELECTORAL**

DISTRITO	PADRÓN ELECTORAL	Porcentaje de apoyo ciudadano requerido	Número de apoyo ciudadano requerido
<b>09 CENTRO</b>	<b>78,989</b>	<b>2%</b>	<b>1,580</b>

**POR SECCIÓN ELECTORAL**

Cons.	Distrito	Sección Electoral	Padrón Electoral	Porcentaje de apoyo ciudadano requerido	Número de apoyo ciudadano requerido
1	09 Centro	0232	13,332	1.50%	200
2	09 Centro	0233	860	1.50%	13
3	09 Centro	0234	3,959	1.50%	59
4	09 Centro	0235	896	1.50%	13
5	09 Centro	0236	815	1.50%	12
6	09 Centro	0237	2,973	1.50%	45
7	09 Centro	0238	1,857	1.50%	28
8	09 Centro	0239	747	1.50%	11
9	09 Centro	0240	804	1.50%	12
10	09 Centro	0241	2,387	1.50%	36
11	09 Centro	0242	2,883	1.50%	43
12	09 Centro	0243	1,299	1.50%	19
13	09 Centro	0244	1,111	1.50%	17
14	09 Centro	0245	2,216	1.50%	33
15	09 Centro	0246	1,129	1.50%	17
16	09 Centro	0247	1,025	1.50%	15
17	09 Centro	0248	1,424	1.50%	21
18	09 Centro	0249	5,999	1.50%	90
19	09 Centro	0250	1,505	1.50%	23
20	09 Centro	0251	2,743	1.50%	41
21	09 Centro	0252	919	1.50%	14
22	09 Centro	0253	3,112	1.50%	47
23	09 Centro	0254	3,229	1.50%	48
24	09 Centro	0255	1,307	1.50%	20
25	09 Centro	0256	1,242	1.50%	19
26	09 Centro	0257	1,334	1.50%	20
27	09 Centro	0258	633	1.50%	9
28	09 Centro	0259	931	1.50%	14
29	09 Centro	0260	1,696	1.50%	25
30	09 Centro	0261	1,228	1.50%	18
31	09 Centro	0262	1,071	1.50%	16
32	09 Centro	0263	476	1.50%	7

33	09 Centro	0264	1,150	1.50%	17
34	09 Centro	0265	814	1.50%	12
35	09 Centro	0266	464	1.50%	7
36	09 Centro	0267	1,912	1.50%	29
37	09 Centro	0269	1,299	1.50%	19
38	09 Centro	0270	1,435	1.50%	22
39	09 Centro	0271	440	1.50%	7
40	09 Centro	0272	782	1.50%	12
41	09 Centro	0278	815	1.50%	12
42	09 Centro	0280	1,461	1.50%	22
43	09 Centro	0281	1,275	1.50%	19



PORCENTAJE Y NÚMERO DE APOYO CIUDADANO REQUERIDOS PARA CANDIDATURA INDEPENDIENTE

PADRÓN ELECTORAL AL 31 DE AGOSTO 2020

POR DISTRITO ELECTORAL

DISTRITO	PADRÓN ELECTORAL	Porcentaje de apoyo ciudadano requerido	Número de apoyo ciudadano requerido
10 CENTRO	84,382	2%	1,688

POR SECCIÓN ELECTORAL

Cons.	Distrito	Sección Electoral	Padrón Electoral	Porcentaje de apoyo ciudadano requerido	Número de apoyo ciudadano requerido
1	10 Centro	0419	523	1.50%	8
2	10 Centro	0420	1,788	1.50%	27
3	10 Centro	0421	2,517	1.50%	38
4	10 Centro	0422	2,695	1.50%	40
5	10 Centro	0423	3,127	1.50%	47
6	10 Centro	0424	117	1.50%	2
7	10 Centro	0425	2,264	1.50%	34
8	10 Centro	0426	2,189	1.50%	33
9	10 Centro	0427	1,674	1.50%	25
10	10 Centro	0428	1,548	1.50%	23
11	10 Centro	0429	2,034	1.50%	31
12	10 Centro	0430	4,281	1.50%	64
13	10 Centro	0431	1,950	1.50%	29
14	10 Centro	0432	1,452	1.50%	22
15	10 Centro	0433	1,890	1.50%	28
16	10 Centro	0434	1,220	1.50%	18
17	10 Centro	0435	5,511	1.50%	83
18	10 Centro	0436	2,614	1.50%	39
19	10 Centro	0437	1,607	1.50%	24
20	10 Centro	0438	2,186	1.50%	33
21	10 Centro	0439	1,079	1.50%	16
22	10 Centro	0440	11,070	1.50%	166
23	10 Centro	0441	2,062	1.50%	31
24	10 Centro	0442	512	1.50%	8
25	10 Centro	0443	2,617	1.50%	39
26	10 Centro	0444	595	1.50%	9
27	10 Centro	0445	2,435	1.50%	37
28	10 Centro	0446	4,230	1.50%	63
29	10 Centro	0447	1,311	1.50%	20
30	10 Centro	0448	1,020	1.50%	15
31	10 Centro	0450	3,111	1.50%	47
32	10 Centro	0451	1,161	1.50%	17

33	10 Centro	0454	1,020	1.50%	15
34	10 Centro	0455	1,123	1.50%	17
35	10 Centro	0456	1,672	1.50%	25
36	10 Centro	0457	1,724	1.50%	26
37	10 Centro	0466	1,926	1.50%	29
38	10 Centro	0472	1,224	1.50%	18
39	10 Centro	0478	1,303	1.50%	20





**PORCENTAJE Y NÚMERO DE APOYO CIUDADANO REQUERIDOS PARA CANDIDATURA INDEPENDIENTE**

**PADRÓN ELECTORAL AL 31 DE AGOSTO 2020**

**POR DISTRITO ELECTORAL**

DISTRITO	PADRÓN ELECTORAL	Porcentaje de apoyo ciudadano requerido	Número de apoyo ciudadano requerido
<b>11 TACOTALPA</b>	<b>75,130</b>	<b>2%</b>	<b>1,503</b>

**POR SECCIÓN ELECTORAL**

Cons.	Distrito	Sección Electoral	Padrón Electoral	Porcentaje de apoyo ciudadano requerido	Número de apoyo ciudadano requerido
1	11 Tacotalpa	0781	1,941	1.50%	29
2	11 Tacotalpa	0782	988	1.50%	15
3	11 Tacotalpa	0783	1,023	1.50%	15
4	11 Tacotalpa	0784	459	1.50%	7
5	11 Tacotalpa	0785	1,179	1.50%	18
6	11 Tacotalpa	0786	1,339	1.50%	20
7	11 Tacotalpa	0787	711	1.50%	11
8	11 Tacotalpa	0788	902	1.50%	14
9	11 Tacotalpa	0789	1,546	1.50%	23
10	11 Tacotalpa	0790	148	1.50%	2
11	11 Tacotalpa	0791	386	1.50%	6
12	11 Tacotalpa	0792	1,443	1.50%	22
13	11 Tacotalpa	0793	1,174	1.50%	18
14	11 Tacotalpa	0794	1,226	1.50%	18
15	11 Tacotalpa	0795	1,234	1.50%	19
16	11 Tacotalpa	0796	569	1.50%	9
17	11 Tacotalpa	0797	68	1.50%	1
18	11 Tacotalpa	0798	1,483	1.50%	22
19	11 Tacotalpa	0799	810	1.50%	12
20	11 Tacotalpa	0800	1,878	1.50%	28
21	11 Tacotalpa	0801	1,299	1.50%	19
22	11 Tacotalpa	0802	1,106	1.50%	17
23	11 Tacotalpa	0803	917	1.50%	14
24	11 Tacotalpa	0804	1,042	1.50%	16
25	11 Tacotalpa	0805	248	1.50%	4
26	11 Tacotalpa	0806	1,010	1.50%	15
27	11 Tacotalpa	0807	661	1.50%	10
28	11 Tacotalpa	0808	1,273	1.50%	19
29	11 Tacotalpa	0883	1,518	1.50%	23
30	11 Tacotalpa	0884	2,353	1.50%	35
31	11 Tacotalpa	0927	668	1.50%	10
32	11 Tacotalpa	0935	1,699	1.50%	25

33	11 Tacotalpa	0941	537	1.50%	8
34	11 Tacotalpa	0942	1,986	1.50%	30
35	11 Tacotalpa	0945	2,512	1.50%	38
36	11 Tacotalpa	0949	664	1.50%	10
37	11 Tacotalpa	0951	938	1.50%	14
38	11 Tacotalpa	1036	1,961	1.50%	29
39	11 Tacotalpa	1037	961	1.50%	14
40	11 Tacotalpa	1038	2,104	1.50%	32
41	11 Tacotalpa	1039	1,142	1.50%	17
42	11 Tacotalpa	1040	1,423	1.50%	21
43	11 Tacotalpa	1041	742	1.50%	11
44	11 Tacotalpa	1042	1,206	1.50%	18
45	11 Tacotalpa	1043	187	1.50%	3
46	11 Tacotalpa	1044	1,557	1.50%	23
47	11 Tacotalpa	1045	637	1.50%	10
48	11 Tacotalpa	1046	1,249	1.50%	19
49	11 Tacotalpa	1047	391	1.50%	6
50	11 Tacotalpa	1048	319	1.50%	5
51	11 Tacotalpa	1049	1,699	1.50%	25
52	11 Tacotalpa	1050	1,719	1.50%	26
53	11 Tacotalpa	1051	2,109	1.50%	32
54	11 Tacotalpa	1052	1,694	1.50%	25
55	11 Tacotalpa	1053	1,910	1.50%	29
56	11 Tacotalpa	1054	1,134	1.50%	17
57	11 Tacotalpa	1055	1,654	1.50%	25
58	11 Tacotalpa	1056	1,701	1.50%	26
59	11 Tacotalpa	1057	746	1.50%	11
60	11 Tacotalpa	1058	1,012	1.50%	15
61	11 Tacotalpa	1059	845	1.50%	13
62	11 Tacotalpa	1060	1,582	1.50%	24
63	11 Tacotalpa	1061	1,721	1.50%	26
64	11 Tacotalpa	1062	787	1.50%	12



**PORCENTAJE Y NÚMERO DE APOYO CIUDADANO REQUERIDOS PARA CANDIDATURA INDEPENDIENTE**

**PADRÓN ELECTORAL AL 31 DE AGOSTO 2020**

**POR DISTRITO ELECTORAL**

DISTRITO	PADRÓN ELECTORAL	Porcentaje de apoyo ciudadano requerido	Número de apoyo ciudadano requerido
<b>12 CENTRO</b>	<b>83,307</b>	<b>2%</b>	<b>1,666</b>

**POR SECCIÓN ELECTORAL**

Cons.	Distrito	Sección Electoral	Padrón Electoral	Porcentaje de apoyo ciudadano requerido	Número de apoyo ciudadano requerido
1	12 Centro	0277	1,156	1.50%	17
2	12 Centro	0279	568	1.50%	9
3	12 Centro	0282	1,320	1.50%	20
4	12 Centro	0283	1,209	1.50%	18
5	12 Centro	0284	705	1.50%	11
6	12 Centro	0285	582	1.50%	9
7	12 Centro	0286	946	1.50%	14
8	12 Centro	0287	680	1.50%	10
9	12 Centro	0288	866	1.50%	13
10	12 Centro	0289	663	1.50%	10
11	12 Centro	0290	1,738	1.50%	26
12	12 Centro	0291	1,523	1.50%	23
13	12 Centro	0292	859	1.50%	13
14	12 Centro	0293	688	1.50%	10
15	12 Centro	0294	776	1.50%	12
16	12 Centro	0295	668	1.50%	10
17	12 Centro	0296	921	1.50%	14
18	12 Centro	0297	797	1.50%	12
19	12 Centro	0298	316	1.50%	5
20	12 Centro	0299	1,035	1.50%	16
21	12 Centro	0300	1,004	1.50%	15
22	12 Centro	0306	950	1.50%	14
23	12 Centro	0307	1,023	1.50%	15
24	12 Centro	0308	701	1.50%	11
25	12 Centro	0309	723	1.50%	11
26	12 Centro	0310	838	1.50%	13
27	12 Centro	0311	864	1.50%	13
28	12 Centro	0319	854	1.50%	13
29	12 Centro	0320	1,399	1.50%	21
30	12 Centro	0321	778	1.50%	12
31	12 Centro	0322	606	1.50%	9
32	12 Centro	0323	932	1.50%	14



33	12 Centro	0333	773	1.50%	12
34	12 Centro	0334	1,407	1.50%	21
35	12 Centro	0357	1,165	1.50%	17
36	12 Centro	0358	1,779	1.50%	27
37	12 Centro	0361	2,166	1.50%	32
38	12 Centro	0362	1,328	1.50%	20
39	12 Centro	0405	6,817	1.50%	102
40	12 Centro	0471	1,208	1.50%	18
41	12 Centro	0473	824	1.50%	12
42	12 Centro	0474	5,806	1.50%	87
43	12 Centro	0483	2,045	1.50%	31
44	12 Centro	0484	3,651	1.50%	55
45	12 Centro	0485	1,816	1.50%	27
46	12 Centro	0486	6,074	1.50%	91
47	12 Centro	0487	2,443	1.50%	37
48	12 Centro	0488	718	1.50%	11
49	12 Centro	0489	1,727	1.50%	26
50	12 Centro	0493	1,162	1.50%	17
51	12 Centro	0499	630	1.50%	9
52	12 Centro	0500	9,683	1.50%	145
53	12 Centro	0504	1,397	1.50%	21



PORCENTAJE Y NÚMERO DE APOYO CIUDADANO REQUERIDOS PARA CANDIDATURA INDEPENDIENTE

PADRÓN ELECTORAL AL 31 DE AGOSTO 2020

POR DISTRITO ELECTORAL

DISTRITO	PADRÓN ELECTORAL	Porcentaje de apoyo ciudadano requerido	Número de apoyo ciudadano requerido
13 COMALCALCO	97,109	2%	1,942

POR SECCIÓN ELECTORAL

Cons.	Distrito	Sección Electoral	Padrón Electoral	Porcentaje de apoyo ciudadano requerido	Número de apoyo ciudadano requerido
1	13 Comalcalco	0512	1,650	1.50%	25
2	13 Comalcalco	0513	3,955	1.50%	59
3	13 Comalcalco	0514	631	1.50%	9
4	13 Comalcalco	0515	1,301	1.50%	20
5	13 Comalcalco	0516	1,380	1.50%	21
6	13 Comalcalco	0517	1,025	1.50%	15
7	13 Comalcalco	0518	568	1.50%	9
8	13 Comalcalco	0519	739	1.50%	11
9	13 Comalcalco	0520	601	1.50%	9
10	13 Comalcalco	0521	770	1.50%	12
11	13 Comalcalco	0522	855	1.50%	13
12	13 Comalcalco	0523	1,575	1.50%	24
13	13 Comalcalco	0524	632	1.50%	9
14	13 Comalcalco	0527	786	1.50%	12
15	13 Comalcalco	0528	3,191	1.50%	48
16	13 Comalcalco	0529	809	1.50%	12
17	13 Comalcalco	0533	1,103	1.50%	17
18	13 Comalcalco	0534	945	1.50%	14
19	13 Comalcalco	0536	1,795	1.50%	27
20	13 Comalcalco	0537	707	1.50%	11
21	13 Comalcalco	0548	1,476	1.50%	22
22	13 Comalcalco	0551	1,776	1.50%	27
23	13 Comalcalco	0553	1,283	1.50%	19
24	13 Comalcalco	0554	1,880	1.50%	28
25	13 Comalcalco	0555	4,689	1.50%	70
26	13 Comalcalco	0556	1,097	1.50%	16
27	13 Comalcalco	0558	1,600	1.50%	24
28	13 Comalcalco	0562	1,613	1.50%	24
29	13 Comalcalco	0563	1,380	1.50%	21
30	13 Comalcalco	0564	939	1.50%	14
31	13 Comalcalco	0565	1,639	1.50%	25
32	13 Comalcalco	0566	1,180	1.50%	18



33	13 Comalcalco	0567	1,178	1.50%	18
34	13 Comalcalco	0568	1,748	1.50%	26
35	13 Comalcalco	0569	1,192	1.50%	18
36	13 Comalcalco	0576	2,388	1.50%	36
37	13 Comalcalco	0577	1,632	1.50%	24
38	13 Comalcalco	0578	2,070	1.50%	31
39	13 Comalcalco	0579	1,067	1.50%	16
40	13 Comalcalco	0580	971	1.50%	15
41	13 Comalcalco	0581	2,067	1.50%	31
42	13 Comalcalco	0582	1,572	1.50%	24
43	13 Comalcalco	0583	1,804	1.50%	27
44	13 Comalcalco	0584	1,412	1.50%	21
45	13 Comalcalco	0585	1,391	1.50%	21
46	13 Comalcalco	0586	1,763	1.50%	26
47	13 Comalcalco	0587	2,466	1.50%	37
48	13 Comalcalco	0588	1,412	1.50%	21
49	13 Comalcalco	0590	2,882	1.50%	43
50	13 Comalcalco	0591	1,903	1.50%	29
51	13 Comalcalco	0593	1,603	1.50%	24
52	13 Comalcalco	0595	1,287	1.50%	19
53	13 Comalcalco	0596	1,343	1.50%	20
54	13 Comalcalco	0597	1,067	1.50%	16
55	13 Comalcalco	0598	2,071	1.50%	31
56	13 Comalcalco	0599	1,093	1.50%	16
57	13 Comalcalco	0600	2,477	1.50%	37
58	13 Comalcalco	0601	2,326	1.50%	35
59	13 Comalcalco	0602	1,754	1.50%	26
60	13 Comalcalco	0603	1,655	1.50%	25
61	13 Comalcalco	0607	2,125	1.50%	32
62	13 Comalcalco	0608	1,820	1.50%	27



PORCENTAJE Y NÚMERO DE APOYO CIUDADANO REQUERIDOS PARA CANDIDATURA INDEPENDIENTE

PADRÓN ELECTORAL AL 31 DE AGOSTO 2020

**POR DISTRITO ELECTORAL**

DISTRITO	PADRÓN ELECTORAL	Porcentaje de apoyo ciudadano requerido	Número de apoyo ciudadano requerido
<b>14 CUNDUACÁN</b>	<b>75,314</b>	<b>2%</b>	<b>1,506</b>

**POR SECCIÓN ELECTORAL**

Cons.	Distrito	Sección Electoral	Padrón Electoral	Porcentaje de apoyo ciudadano requerido	Número de apoyo ciudadano requerido
1	14 Cunduacán	0609	3,016	1.50%	45
2	14 Cunduacán	0610	1,907	1.50%	29
3	14 Cunduacán	0611	2,334	1.50%	35
4	14 Cunduacán	0612	1,224	1.50%	18
5	14 Cunduacán	0613	1,425	1.50%	21
6	14 Cunduacán	0614	2,228	1.50%	33
7	14 Cunduacán	0618	1,556	1.50%	23
8	14 Cunduacán	0619	1,331	1.50%	20
9	14 Cunduacán	0620	1,685	1.50%	25
10	14 Cunduacán	0621	1,402	1.50%	21
11	14 Cunduacán	0622	970	1.50%	15
12	14 Cunduacán	0623	1,179	1.50%	18
13	14 Cunduacán	0624	1,591	1.50%	24
14	14 Cunduacán	0625	1,636	1.50%	25
15	14 Cunduacán	0626	1,046	1.50%	16
16	14 Cunduacán	0627	1,045	1.50%	16
17	14 Cunduacán	0628	1,358	1.50%	20
18	14 Cunduacán	0629	1,510	1.50%	23
19	14 Cunduacán	0630	1,471	1.50%	22
20	14 Cunduacán	0631	1,665	1.50%	25
21	14 Cunduacán	0632	1,054	1.50%	16
22	14 Cunduacán	0633	1,059	1.50%	16
23	14 Cunduacán	0634	1,242	1.50%	19
24	14 Cunduacán	0635	2,156	1.50%	32
25	14 Cunduacán	0636	1,690	1.50%	25
26	14 Cunduacán	0637	1,426	1.50%	21
27	14 Cunduacán	0638	1,813	1.50%	27
28	14 Cunduacán	0639	1,562	1.50%	23
29	14 Cunduacán	0640	1,615	1.50%	24
30	14 Cunduacán	0641	2,527	1.50%	38
31	14 Cunduacán	0642	2,480	1.50%	37



32	14 Cunduacán	0643	1,156	1.50%	17
33	14 Cunduacán	0644	1,323	1.50%	20
34	14 Cunduacán	0645	2,190	1.50%	33
35	14 Cunduacán	0646	1,272	1.50%	19
36	14 Cunduacán	0647	1,324	1.50%	20
37	14 Cunduacán	0648	1,445	1.50%	22
38	14 Cunduacán	0649	1,447	1.50%	22
39	14 Cunduacán	0650	1,248	1.50%	19
40	14 Cunduacán	0652	1,261	1.50%	19
41	14 Cunduacán	0654	2,912	1.50%	44
42	14 Cunduacán	0655	1,123	1.50%	17
43	14 Cunduacán	0657	989	1.50%	15
44	14 Cunduacán	0660	656	1.50%	10
45	14 Cunduacán	0661	963	1.50%	14
46	14 Cunduacán	0662	1,370	1.50%	21
47	14 Cunduacán	0663	3,349	1.50%	50
48	14 Cunduacán	0667	1,083	1.50%	16





PORCENTAJE Y NÚMERO DE APOYO CIUDADANO REQUERIDOS PARA CANDIDATURA INDEPENDIENTE

PADRÓN ELECTORAL AL 31 DE AGOSTO 2020

POR DISTRITO ELECTORAL

DISTRITO	PADRÓN ELECTORAL	Porcentaje de apoyo ciudadano requerido	Número de apoyo ciudadano requerido
15 EMILIANO ZAPATA	76,526	2%	1,531

POR SECCIÓN ELECTORAL

Cons.	Distrito	Sección Electoral	Padrón Electoral	Porcentaje de apoyo ciudadano requerido	Número de apoyo ciudadano requerido
1	15 Emiliano Zapata	0668	2,137	1.50%	32
2	15 Emiliano Zapata	0669	1,022	1.50%	15
3	15 Emiliano Zapata	0670	721	1.50%	11
4	15 Emiliano Zapata	0671	988	1.50%	15
5	15 Emiliano Zapata	0672	1,984	1.50%	30
6	15 Emiliano Zapata	0673	1,047	1.50%	16
7	15 Emiliano Zapata	0674	3,222	1.50%	48
8	15 Emiliano Zapata	0675	810	1.50%	12
9	15 Emiliano Zapata	0676	1,150	1.50%	17
10	15 Emiliano Zapata	0677	3,439	1.50%	52
11	15 Emiliano Zapata	0678	3,039	1.50%	46
12	15 Emiliano Zapata	0679	974	1.50%	15
13	15 Emiliano Zapata	0680	210	1.50%	3
14	15 Emiliano Zapata	0681	818	1.50%	12
15	15 Emiliano Zapata	0682	683	1.50%	10
16	15 Emiliano Zapata	0683	1,030	1.50%	15
17	15 Emiliano Zapata	0846	1,844	1.50%	28
18	15 Emiliano Zapata	0847	1,492	1.50%	22
19	15 Emiliano Zapata	0848	1,169	1.50%	18
20	15 Emiliano Zapata	0849	1,120	1.50%	17
21	15 Emiliano Zapata	0850	437	1.50%	7
22	15 Emiliano Zapata	0851	793	1.50%	12
23	15 Emiliano Zapata	0852	646	1.50%	10
24	15 Emiliano Zapata	0853	653	1.50%	10
25	15 Emiliano Zapata	0854	163	1.50%	2
26	15 Emiliano Zapata	0855	332	1.50%	5
27	15 Emiliano Zapata	0856	313	1.50%	5
28	15 Emiliano Zapata	0857	758	1.50%	11
29	15 Emiliano Zapata	0858	1,003	1.50%	15
30	15 Emiliano Zapata	0859	1,177	1.50%	18
31	15 Emiliano Zapata	0860	906	1.50%	14
32	15 Emiliano Zapata	0861	1,329	1.50%	20

33	15 Emiliano Zapata	0862	661	1.50%	10
34	15 Emiliano Zapata	0863	1,277	1.50%	19
35	15 Emiliano Zapata	0864	374	1.50%	6
36	15 Emiliano Zapata	0865	1,018	1.50%	15
37	15 Emiliano Zapata	0866	520	1.50%	8
38	15 Emiliano Zapata	0867	584	1.50%	9
39	15 Emiliano Zapata	0868	1,608	1.50%	24
40	15 Emiliano Zapata	0869	1,232	1.50%	18
41	15 Emiliano Zapata	0870	1,165	1.50%	17
42	15 Emiliano Zapata	0871	835	1.50%	13
43	15 Emiliano Zapata	0886	1,449	1.50%	22
44	15 Emiliano Zapata	0887	415	1.50%	6
45	15 Emiliano Zapata	0888	323	1.50%	5
46	15 Emiliano Zapata	0889	1,500	1.50%	23
47	15 Emiliano Zapata	0891	615	1.50%	9
48	15 Emiliano Zapata	0897	1,596	1.50%	24
49	15 Emiliano Zapata	0904	465	1.50%	7
50	15 Emiliano Zapata	0920	377	1.50%	6
51	15 Emiliano Zapata	0921	154	1.50%	2
52	15 Emiliano Zapata	0922	2,035	1.50%	31
53	15 Emiliano Zapata	0924	1,301	1.50%	20
54	15 Emiliano Zapata	0925	1,626	1.50%	24
55	15 Emiliano Zapata	0926	362	1.50%	5
56	15 Emiliano Zapata	0932	859	1.50%	13
57	15 Emiliano Zapata	0936	505	1.50%	8
58	15 Emiliano Zapata	0937	935	1.50%	14
59	15 Emiliano Zapata	0938	2,226	1.50%	33
60	15 Emiliano Zapata	0939	1,898	1.50%	28
61	15 Emiliano Zapata	0943	1,746	1.50%	26
62	15 Emiliano Zapata	0944	1,049	1.50%	16
63	15 Emiliano Zapata	0946	1,579	1.50%	24
64	15 Emiliano Zapata	0947	1,687	1.50%	25
65	15 Emiliano Zapata	0948	1,397	1.50%	21
66	15 Emiliano Zapata	0950	1,089	1.50%	16
67	15 Emiliano Zapata	0952	1,292	1.50%	19
68	15 Emiliano Zapata	0953	1,363	1.50%	20



PORCENTAJE Y NÚMERO DE APOYO CIUDADANO REQUERIDOS PARA CANDIDATURA INDEPENDIENTE

PADRÓN ELECTORAL AL 31 DE AGOSTO 2020


POR DISTRITO ELECTORAL

DISTRITO	PADRÓN ELECTORAL	Porcentaje de apoyo ciudadano requerido	Número de apoyo ciudadano requerido
<b>16 HUIMANGUILLO</b>	<b>80,727</b>	<b>2%</b>	<b>1,615</b>

POR SECCIÓN ELECTORAL

Cons.	Distrito	Sección Electoral	Padrón Electoral	Porcentaje de apoyo ciudadano requerido	Número de apoyo ciudadano requerido
1	16 Huimanguillo	0684	1,632	1.50%	24
2	16 Huimanguillo	0685	913	1.50%	14
3	16 Huimanguillo	0686	1,583	1.50%	24
4	16 Huimanguillo	0687	1,504	1.50%	23
5	16 Huimanguillo	0688	807	1.50%	12
6	16 Huimanguillo	0689	1,115	1.50%	17
7	16 Huimanguillo	0690	561	1.50%	8
8	16 Huimanguillo	0691	715	1.50%	11
9	16 Huimanguillo	0692	998	1.50%	15
10	16 Huimanguillo	0693	1,045	1.50%	16
11	16 Huimanguillo	0694	3,913	1.50%	59
12	16 Huimanguillo	0695	1,336	1.50%	20
13	16 Huimanguillo	0696	891	1.50%	13
14	16 Huimanguillo	0697	2,326	1.50%	35
15	16 Huimanguillo	0698	1,269	1.50%	19
16	16 Huimanguillo	0725	2,295	1.50%	34
17	16 Huimanguillo	0726	1,678	1.50%	25
18	16 Huimanguillo	0728	1,545	1.50%	23
19	16 Huimanguillo	0730	1,423	1.50%	21
20	16 Huimanguillo	0732	821	1.50%	12
21	16 Huimanguillo	0733	2,317	1.50%	35
22	16 Huimanguillo	0734	384	1.50%	6
23	16 Huimanguillo	0735	1,598	1.50%	24
24	16 Huimanguillo	0737	777	1.50%	12
25	16 Huimanguillo	0738	2,390	1.50%	36
26	16 Huimanguillo	0739	611	1.50%	9
27	16 Huimanguillo	0740	167	1.50%	3
28	16 Huimanguillo	0741	2,003	1.50%	30
29	16 Huimanguillo	0742	1,732	1.50%	26
30	16 Huimanguillo	0743	2,193	1.50%	33
31	16 Huimanguillo	0744	1,417	1.50%	21
32	16 Huimanguillo	0745	659	1.50%	10

33	16 Huimanguillo	0746	1,550	1.50%	23
34	16 Huimanguillo	0747	2,509	1.50%	38
35	16 Huimanguillo	0748	1,981	1.50%	30
36	16 Huimanguillo	0749	1,309	1.50%	20
37	16 Huimanguillo	0750	692	1.50%	10
38	16 Huimanguillo	0751	516	1.50%	8
39	16 Huimanguillo	0752	818	1.50%	12
40	16 Huimanguillo	0753	431	1.50%	6
41	16 Huimanguillo	0754	694	1.50%	10
42	16 Huimanguillo	0755	595	1.50%	9
43	16 Huimanguillo	0756	890	1.50%	13
44	16 Huimanguillo	0757	1,735	1.50%	26
45	16 Huimanguillo	0758	871	1.50%	13
46	16 Huimanguillo	0759	1,245	1.50%	19
47	16 Huimanguillo	0760	1,680	1.50%	25
48	16 Huimanguillo	0761	311	1.50%	5
49	16 Huimanguillo	0762	313	1.50%	5
50	16 Huimanguillo	0763	924	1.50%	14
51	16 Huimanguillo	0764	815	1.50%	12
52	16 Huimanguillo	0765	2,468	1.50%	37
53	16 Huimanguillo	0766	862	1.50%	13
54	16 Huimanguillo	0767	1,071	1.50%	16
55	16 Huimanguillo	0768	958	1.50%	14
56	16 Huimanguillo	0769	1,092	1.50%	16
57	16 Huimanguillo	0770	1,125	1.50%	17
58	16 Huimanguillo	0771	848	1.50%	13
59	16 Huimanguillo	0772	684	1.50%	10
60	16 Huimanguillo	0773	1,302	1.50%	20
61	16 Huimanguillo	0774	1,158	1.50%	17
62	16 Huimanguillo	0775	416	1.50%	6
63	16 Huimanguillo	0776	567	1.50%	9
64	16 Huimanguillo	0777	1,104	1.50%	17
65	16 Huimanguillo	0778	810	1.50%	12
66	16 Huimanguillo	0779	978	1.50%	15
67	16 Huimanguillo	0780	787	1.50%	12



PORCENTAJE Y NÚMERO DE APOYO CIUDADANO REQUERIDOS PARA CANDIDATURA INDEPENDIENTE

PADRÓN ELECTORAL AL 31 DE AGOSTO 2020

POR DISTRITO ELECTORAL

DISTRITO	PADRÓN ELECTORAL	Porcentaje de apoyo ciudadano requerido	Número de apoyo ciudadano requerido
17 JALPA DE MÉNDEZ	94,641	2%	1,893

POR SECCIÓN ELECTORAL

Cons.	Distrito	Sección Electoral	Padrón Electoral	Porcentaje de apoyo ciudadano requerido	Número de apoyo ciudadano requerido
1	17 Jalpa de Méndez	0525	1,823	1.50%	27
2	17 Jalpa de Méndez	0526	796	1.50%	12
3	17 Jalpa de Méndez	0530	837	1.50%	13
4	17 Jalpa de Méndez	0531	984	1.50%	15
5	17 Jalpa de Méndez	0532	799	1.50%	12
6	17 Jalpa de Méndez	0535	921	1.50%	14
7	17 Jalpa de Méndez	0570	2,854	1.50%	43
8	17 Jalpa de Méndez	0571	1,902	1.50%	29
9	17 Jalpa de Méndez	0573	1,727	1.50%	26
10	17 Jalpa de Méndez	0574	2,012	1.50%	30
11	17 Jalpa de Méndez	0575	4,065	1.50%	61
12	17 Jalpa de Méndez	0589	1,768	1.50%	27
13	17 Jalpa de Méndez	0592	2,709	1.50%	41
14	17 Jalpa de Méndez	0594	2,150	1.50%	32
15	17 Jalpa de Méndez	0604	1,738	1.50%	26
16	17 Jalpa de Méndez	0605	702	1.50%	11
17	17 Jalpa de Méndez	0606	2,099	1.50%	31
18	17 Jalpa de Méndez	0809	1,532	1.50%	23
19	17 Jalpa de Méndez	0810	3,077	1.50%	46
20	17 Jalpa de Méndez	0811	1,334	1.50%	20
21	17 Jalpa de Méndez	0812	1,601	1.50%	24
22	17 Jalpa de Méndez	0813	2,012	1.50%	30
23	17 Jalpa de Méndez	0814	1,060	1.50%	16
24	17 Jalpa de Méndez	0815	1,564	1.50%	23
25	17 Jalpa de Méndez	0816	1,143	1.50%	17
26	17 Jalpa de Méndez	0817	1,194	1.50%	18
27	17 Jalpa de Méndez	0818	1,107	1.50%	17
28	17 Jalpa de Méndez	0819	1,212	1.50%	18
29	17 Jalpa de Méndez	0820	777	1.50%	12
30	17 Jalpa de Méndez	0821	2,387	1.50%	36
31	17 Jalpa de Méndez	0822	2,133	1.50%	32
32	17 Jalpa de Méndez	0823	3,047	1.50%	46

33	17 Jalpa de Méndez	0824	1,591	1.50%	24
34	17 Jalpa de Méndez	0825	2,287	1.50%	34
35	17 Jalpa de Méndez	0826	2,447	1.50%	37
36	17 Jalpa de Méndez	0827	2,896	1.50%	43
37	17 Jalpa de Méndez	0828	1,329	1.50%	20
38	17 Jalpa de Méndez	0829	3,226	1.50%	48
39	17 Jalpa de Méndez	0830	334	1.50%	5
40	17 Jalpa de Méndez	0831	1,189	1.50%	18
41	17 Jalpa de Méndez	0832	1,989	1.50%	30
42	17 Jalpa de Méndez	0833	1,382	1.50%	21
43	17 Jalpa de Méndez	0834	1,912	1.50%	29
44	17 Jalpa de Méndez	0835	914	1.50%	14
45	17 Jalpa de Méndez	0836	1,993	1.50%	30
46	17 Jalpa de Méndez	0837	526	1.50%	8
47	17 Jalpa de Méndez	0838	2,232	1.50%	33
48	17 Jalpa de Méndez	0839	1,992	1.50%	30
49	17 Jalpa de Méndez	0840	1,900	1.50%	29
50	17 Jalpa de Méndez	0841	2,400	1.50%	36
51	17 Jalpa de Méndez	0842	2,519	1.50%	38
52	17 Jalpa de Méndez	0843	1,315	1.50%	20
53	17 Jalpa de Méndez	0844	1,548	1.50%	23
54	17 Jalpa de Méndez	0845	1,654	1.50%	25



PORCENTAJE Y NÚMERO DE APOYO CIUDADANO REQUERIDOS PARA CANDIDATURA INDEPENDIENTE


PADRÓN ELECTORAL AL 31 DE AGOSTO 2020

POR DISTRITO ELECTORAL

DISTRITO	PADRÓN ELECTORAL	Porcentaje de apoyo ciudadano requerido	Número de apoyo ciudadano requerido
18 MACUSPANA	75,990	2%	1,520

POR SECCIÓN ELECTORAL

Cons.	Distrito	Sección Electoral	Padrón Electoral	Porcentaje de apoyo ciudadano requerido	Número de apoyo ciudadano requerido
1	18 Macuspana	0872	2,162	1.50%	32
2	18 Macuspana	0873	1,216	1.50%	18
3	18 Macuspana	0874	1,271	1.50%	19
4	18 Macuspana	0875	1,170	1.50%	18
5	18 Macuspana	0876	1,321	1.50%	20
6	18 Macuspana	0877	2,902	1.50%	44
7	18 Macuspana	0878	1,813	1.50%	27
8	18 Macuspana	0879	3,213	1.50%	48
9	18 Macuspana	0880	1,362	1.50%	20
10	18 Macuspana	0881	1,785	1.50%	27
11	18 Macuspana	0882	1,477	1.50%	22
12	18 Macuspana	0885	2,207	1.50%	33
13	18 Macuspana	0890	1,913	1.50%	29
14	18 Macuspana	0892	1,927	1.50%	29
15	18 Macuspana	0893	1,005	1.50%	15
16	18 Macuspana	0894	703	1.50%	11
17	18 Macuspana	0895	1,169	1.50%	18
18	18 Macuspana	0896	846	1.50%	13
19	18 Macuspana	0898	928	1.50%	14
20	18 Macuspana	0899	343	1.50%	5
21	18 Macuspana	0900	1,663	1.50%	25
22	18 Macuspana	0901	1,429	1.50%	21
23	18 Macuspana	0902	1,078	1.50%	16
24	18 Macuspana	0903	1,732	1.50%	26
25	18 Macuspana	0905	1,727	1.50%	26
26	18 Macuspana	0906	827	1.50%	12
27	18 Macuspana	0907	1,666	1.50%	25
28	18 Macuspana	0908	635	1.50%	10
29	18 Macuspana	0909	1,347	1.50%	20
30	18 Macuspana	0910	1,911	1.50%	29
31	18 Macuspana	0911	2,273	1.50%	34
32	18 Macuspana	0912	1,434	1.50%	22



33	18 Macuspana	0913	1,238	1.50%	19
34	18 Macuspana	0914	1,663	1.50%	25
35	18 Macuspana	0915	1,936	1.50%	29
36	18 Macuspana	0916	1,227	1.50%	18
37	18 Macuspana	0917	1,089	1.50%	16
38	18 Macuspana	0918	2,307	1.50%	35
39	18 Macuspana	0919	1,649	1.50%	25
40	18 Macuspana	0923	2,077	1.50%	31
41	18 Macuspana	0928	3,359	1.50%	50
42	18 Macuspana	0929	1,559	1.50%	23
43	18 Macuspana	0930	1,503	1.50%	23
44	18 Macuspana	0931	1,757	1.50%	26
45	18 Macuspana	0933	891	1.50%	13
46	18 Macuspana	0934	3,444	1.50%	52
47	18 Macuspana	0940	1,836	1.50%	28





**PORCENTAJE Y NÚMERO DE APOYO CIUDADANO REQUERIDOS PARA CANDIDATURA  
INDEPENDIENTE**

**PADRÓN ELECTORAL AL 31 DE AGOSTO 2020**

**POR DISTRITO ELECTORAL**

DISTRITO	PADRÓN ELECTORAL	Porcentaje de apoyo ciudadano requerido	Número de apoyo ciudadano requerido
<b>19 NACAJUCA</b>	<b>97,143</b>	<b>2%</b>	<b>1,943</b>

**POR SECCIÓN ELECTORAL**

Cons.	Distrito	Sección Electoral	Padrón Electoral	Porcentaje de apoyo ciudadano requerido	Número de apoyo ciudadano requerido
1	19 Nacajuca	0954	1,013	1.50%	15
2	19 Nacajuca	0955	1,636	1.50%	25
3	19 Nacajuca	0956	1,938	1.50%	29
4	19 Nacajuca	0957	1,221	1.50%	18
5	19 Nacajuca	0958	1,800	1.50%	27
6	19 Nacajuca	0959	1,773	1.50%	27
7	19 Nacajuca	0960	2,226	1.50%	33
8	19 Nacajuca	0961	568	1.50%	9
9	19 Nacajuca	0962	2,404	1.50%	36
10	19 Nacajuca	0963	2,100	1.50%	32
11	19 Nacajuca	0964	2,326	1.50%	35
12	19 Nacajuca	0965	2,826	1.50%	42
13	19 Nacajuca	0966	883	1.50%	13
14	19 Nacajuca	0967	1,931	1.50%	29
15	19 Nacajuca	0968	1,667	1.50%	25
16	19 Nacajuca	0969	2,337	1.50%	35
17	19 Nacajuca	0970	1,841	1.50%	28
18	19 Nacajuca	0971	2,771	1.50%	42
19	19 Nacajuca	0972	2,553	1.50%	38
20	19 Nacajuca	0973	905	1.50%	14
21	19 Nacajuca	0974	3,514	1.50%	53
22	19 Nacajuca	0975	961	1.50%	14
23	19 Nacajuca	0976	1,630	1.50%	24
24	19 Nacajuca	0977	1,250	1.50%	19
25	19 Nacajuca	0978	1,186	1.50%	18
26	19 Nacajuca	0979	1,938	1.50%	29
27	19 Nacajuca	0980	2,211	1.50%	33
28	19 Nacajuca	0981	1,034	1.50%	16
29	19 Nacajuca	0982	3,810	1.50%	57
30	19 Nacajuca	0983	17,932	1.50%	269
31	19 Nacajuca	0984	2,296	1.50%	34



32	19 Nacajuca	0985	3,963	1.50%	59
33	19 Nacajuca	0986	10,996	1.50%	165
34	19 Nacajuca	0987	2,346	1.50%	35
35	19 Nacajuca	0988	1,422	1.50%	21
36	19 Nacajuca	0989	1,487	1.50%	22
37	19 Nacajuca	0990	2,448	1.50%	37



**PORCENTAJE Y NÚMERO DE APOYO CIUDADANO REQUERIDOS PARA CANDIDATURA INDEPENDIENTE**

**PADRÓN ELECTORAL AL 31 DE AGOSTO 2020**

**POR DISTRITO ELECTORAL**

DISTRITO	PADRÓN ELECTORAL	Porcentaje de apoyo ciudadano requerido	Número de apoyo ciudadano requerido
<b>20 PARAÍSO</b>	<b>95,610</b>	<b>2%</b>	<b>1,912</b>

**POR SECCIÓN ELECTORAL**

Cons.	Distrito	Sección Electoral	Padrón Electoral	Porcentaje de apoyo ciudadano requerido	Número de apoyo ciudadano requerido
1	20 Paraíso	0538	2,129	1.50%	32
2	20 Paraíso	0539	894	1.50%	13
3	20 Paraíso	0540	825	1.50%	12
4	20 Paraíso	0541	979	1.50%	15
5	20 Paraíso	0542	1,440	1.50%	22
6	20 Paraíso	0543	1,279	1.50%	19
7	20 Paraíso	0544	836	1.50%	13
8	20 Paraíso	0545	1,642	1.50%	25
9	20 Paraíso	0546	1,105	1.50%	17
10	20 Paraíso	0547	969	1.50%	15
11	20 Paraíso	0549	1,270	1.50%	19
12	20 Paraíso	0550	1,742	1.50%	26
13	20 Paraíso	0552	1,817	1.50%	27
14	20 Paraíso	0557	2,055	1.50%	31
15	20 Paraíso	0559	1,808	1.50%	27
16	20 Paraíso	0560	2,088	1.50%	31
17	20 Paraíso	0561	1,304	1.50%	20
18	20 Paraíso	0572	1,709	1.50%	26
19	20 Paraíso	0991	2,135	1.50%	32
20	20 Paraíso	0992	814	1.50%	12
21	20 Paraíso	0993	1,014	1.50%	15
22	20 Paraíso	0994	1,404	1.50%	21
23	20 Paraíso	0995	1,330	1.50%	20
24	20 Paraíso	0996	1,604	1.50%	24
25	20 Paraíso	0997	1,125	1.50%	17
26	20 Paraíso	0998	2,195	1.50%	33
27	20 Paraíso	0999	1,095	1.50%	16
28	20 Paraíso	1000	928	1.50%	14
29	20 Paraíso	1001	1,135	1.50%	17
30	20 Paraíso	1002	699	1.50%	10
31	20 Paraíso	1003	1,283	1.50%	19
32	20 Paraíso	1004	1,684	1.50%	25



33	20 Paraíso	1005	1,875	1.50%	28
34	20 Paraíso	1006	908	1.50%	14
35	20 Paraíso	1007	1,578	1.50%	24
36	20 Paraíso	1008	1,284	1.50%	19
37	20 Paraíso	1009	1,120	1.50%	17
38	20 Paraíso	1010	1,008	1.50%	15
39	20 Paraíso	1011	1,533	1.50%	23
40	20 Paraíso	1012	2,145	1.50%	32
41	20 Paraíso	1013	1,609	1.50%	24
42	20 Paraíso	1014	2,166	1.50%	32
43	20 Paraíso	1015	688	1.50%	10
44	20 Paraíso	1016	1,534	1.50%	23
45	20 Paraíso	1017	1,235	1.50%	19
46	20 Paraíso	1018	1,080	1.50%	16
47	20 Paraíso	1019	1,631	1.50%	24
48	20 Paraíso	1020	2,459	1.50%	37
49	20 Paraíso	1021	2,108	1.50%	32
50	20 Paraíso	1022	3,739	1.50%	56
51	20 Paraíso	1023	2,103	1.50%	32
52	20 Paraíso	1024	1,616	1.50%	24
53	20 Paraíso	1025	2,502	1.50%	38
54	20 Paraíso	1026	1,343	1.50%	20
55	20 Paraíso	1027	2,216	1.50%	33
56	20 Paraíso	1028	1,795	1.50%	27
57	20 Paraíso	1029	1,971	1.50%	30
58	20 Paraíso	1030	1,256	1.50%	19
59	20 Paraíso	1031	857	1.50%	13
60	20 Paraíso	1032	1,764	1.50%	26
61	20 Paraíso	1033	1,452	1.50%	22
62	20 Paraíso	1034	1,352	1.50%	20
63	20 Paraíso	1035	1,347	1.50%	20



PORCENTAJE Y NÚMERO DE APOYO CIUDADANO REQUERIDOS PARA CANDIDATURA INDEPENDIENTE

PADRÓN ELECTORAL AL 31 DE AGOSTO 2020

POR DISTRITO ELECTORAL

DISTRITO	PADRÓN ELECTORAL	Porcentaje de apoyo ciudadano requerido	Número de apoyo ciudadano requerido
21 CENTRO	83,568	2%	1,671

POR SECCIÓN ELECTORAL

Cons.	Distrito	Sección Electoral	Padrón Electoral	Porcentaje de apoyo ciudadano requerido	Número de apoyo ciudadano requerido
1	21 Centro	0479	3,070	1.50%	46
2	21 Centro	0492	2,237	1.50%	34
3	21 Centro	0495	2,975	1.50%	45
4	21 Centro	0496	1,212	1.50%	18
5	21 Centro	0497	2,282	1.50%	34
6	21 Centro	0498	2,383	1.50%	36
7	21 Centro	0501	1,926	1.50%	29
8	21 Centro	0502	10,236	1.50%	154
9	21 Centro	0503	4,144	1.50%	62
10	21 Centro	0505	1,329	1.50%	20
11	21 Centro	0506	7,125	1.50%	107
12	21 Centro	0507	1,115	1.50%	17
13	21 Centro	0508	1,808	1.50%	27
14	21 Centro	0509	507	1.50%	8
15	21 Centro	0510	449	1.50%	7
16	21 Centro	1063	2,414	1.50%	36
17	21 Centro	1064	1,969	1.50%	30
18	21 Centro	1065	1,353	1.50%	20
19	21 Centro	1066	1,532	1.50%	23
20	21 Centro	1067	2,674	1.50%	40
21	21 Centro	1068	3,621	1.50%	54
22	21 Centro	1069	1,257	1.50%	19
23	21 Centro	1070	1,447	1.50%	22
24	21 Centro	1071	1,135	1.50%	17
25	21 Centro	1072	1,595	1.50%	24
26	21 Centro	1073	1,503	1.50%	23
27	21 Centro	1074	1,174	1.50%	18
28	21 Centro	1075	603	1.50%	9
29	21 Centro	1076	886	1.50%	13
30	21 Centro	1077	1,219	1.50%	18
31	21 Centro	1078	1,260	1.50%	19
32	21 Centro	1079	1,250	1.50%	19



33	21 Centro	1080	1,161	1.50%	17
34	21 Centro	1081	1,564	1.50%	23
35	21 Centro	1082	3,707	1.50%	56
36	21 Centro	1083	2,358	1.50%	35
37	21 Centro	1084	764	1.50%	11
38	21 Centro	1085	333	1.50%	5
39	21 Centro	1086	768	1.50%	12
40	21 Centro	1087	531	1.50%	8
41	21 Centro	1088	2,692	1.50%	40



## ANEXO 2

PORCENTAJE Y NÚMERO DE APOYO CIUDADANO REQUERIDOS PARA CANDIDATURA INDEPENDIENTE

PADRÓN ELECTORAL AL 31 DE AGOSTO 2020

### POR MUNICIPIO

MUNICIPIO	PADRÓN ELECTORAL	Porcentaje de apoyo ciudadano requerido	Número de apoyo ciudadano requerido
BALANCÁN	41,407	2%	828

### POR SECCIÓN ELECTORAL

Cons.	Municipio	Sección Electoral	Padrón Electoral	Porcentaje de apoyo ciudadano requerido	Número de apoyo ciudadano requerido
1	Balancán	0001	2,763	1%	28
2	Balancán	0002	2,012	1%	20
3	Balancán	0003	1,105	1%	11
4	Balancán	0004	1,072	1%	11
5	Balancán	0005	1,688	1%	17
6	Balancán	0006	696	1%	7
7	Balancán	0007	1,215	1%	12
8	Balancán	0008	1,218	1%	12
9	Balancán	0009	1,401	1%	14
10	Balancán	0010	228	1%	2
11	Balancán	0011	533	1%	5
12	Balancán	0012	644	1%	6
13	Balancán	0013	1,075	1%	11
14	Balancán	0014	732	1%	7
15	Balancán	0015	717	1%	7
16	Balancán	0016	726	1%	7
17	Balancán	0017	863	1%	9
18	Balancán	0018	1,088	1%	11
19	Balancán	0019	298	1%	3
20	Balancán	0020	662	1%	7
21	Balancán	0021	283	1%	3
22	Balancán	0022	831	1%	8
23	Balancán	0023	881	1%	9
24	Balancán	0024	1,869	1%	19
25	Balancán	0025	844	1%	8
26	Balancán	0027	469	1%	5
27	Balancán	0028	836	1%	8
28	Balancán	0029	647	1%	6
29	Balancán	0030	1,126	1%	11
30	Balancán	0031	194	1%	2
31	Balancán	0032	308	1%	3
32	Balancán	0033	356	1%	4
33	Balancán	0034	396	1%	4

34	Balancán	0035	1,126	1%	11
35	Balancán	0036	691	1%	7
36	Balancán	0037	1,263	1%	13
37	Balancán	0038	835	1%	8
38	Balancán	0039	830	1%	8
39	Balancán	0040	817	1%	8
40	Balancán	0041	987	1%	10
41	Balancán	0042	1,834	1%	18
42	Balancán	0043	1,003	1%	10
43	Balancán	0044	1,148	1%	11
44	Balancán	0045	1,097	1%	11





PORCENTAJE Y NÚMERO DE APOYO CIUDADANO REQUERIDOS PARA CANDIDATURA INDEPENDIENTE

PADRÓN ELECTORAL AL 31 DE AGOSTO 2020

POR MUNICIPIO

MUNICIPIO	PADRÓN ELECTORAL	Porcentaje de apoyo ciudadano requerido	Número de apoyo ciudadano requerido
CÁRDENAS	175,176	2%	3,504

POR SECCIÓN ELECTORAL

Cons.	Municipio	Sección Electoral	Padrón Electoral	Porcentaje de apoyo ciudadano requerido	Número de apoyo ciudadano requerido
1	Cárdenas	0046	1,119	1%	11
2	Cárdenas	0047	5,288	1%	53
3	Cárdenas	0048	1,689	1%	17
4	Cárdenas	0049	974	1%	10
5	Cárdenas	0050	1,563	1%	16
6	Cárdenas	0051	1,581	1%	16
7	Cárdenas	0052	1,433	1%	14
8	Cárdenas	0053	1,954	1%	20
9	Cárdenas	0054	1,223	1%	12
10	Cárdenas	0055	3,700	1%	37
11	Cárdenas	0056	1,085	1%	11
12	Cárdenas	0057	586	1%	6
13	Cárdenas	0058	722	1%	7
14	Cárdenas	0059	903	1%	9
15	Cárdenas	0060	989	1%	10
16	Cárdenas	0061	621	1%	6
17	Cárdenas	0062	831	1%	8
18	Cárdenas	0063	2,535	1%	25
19	Cárdenas	0064	1,296	1%	13
20	Cárdenas	0065	997	1%	10
21	Cárdenas	0066	687	1%	7
22	Cárdenas	0067	593	1%	6
23	Cárdenas	0068	663	1%	7
24	Cárdenas	0069	626	1%	6
25	Cárdenas	0070	1,781	1%	18
26	Cárdenas	0071	4,369	1%	44
27	Cárdenas	0072	1,155	1%	12
28	Cárdenas	0073	845	1%	8
29	Cárdenas	0074	677	1%	7
30	Cárdenas	0075	1,229	1%	12
31	Cárdenas	0076	759	1%	8
32	Cárdenas	0077	965	1%	10
33	Cárdenas	0078	970	1%	10

34	Cárdenas	0079	1,028	1%	10
35	Cárdenas	0080	660	1%	7
36	Cárdenas	0081	1,951	1%	20
37	Cárdenas	0082	1,017	1%	10
38	Cárdenas	0083	1,196	1%	12
39	Cárdenas	0084	1,504	1%	15
40	Cárdenas	0085	1,324	1%	13
41	Cárdenas	0086	3,172	1%	32
42	Cárdenas	0087	2,253	1%	23
43	Cárdenas	0088	1,848	1%	18
44	Cárdenas	0089	1,995	1%	20
45	Cárdenas	0090	1,250	1%	13
46	Cárdenas	0091	1,302	1%	13
47	Cárdenas	0092	1,460	1%	15
48	Cárdenas	0093	1,108	1%	11
49	Cárdenas	0094	756	1%	8
50	Cárdenas	0095	1,393	1%	14
51	Cárdenas	0096	830	1%	8
52	Cárdenas	0097	1,068	1%	11
53	Cárdenas	0098	1,512	1%	15
54	Cárdenas	0099	1,665	1%	17
55	Cárdenas	0100	2,034	1%	20
56	Cárdenas	0101	1,490	1%	15
57	Cárdenas	0102	897	1%	9
58	Cárdenas	0103	1,622	1%	16
59	Cárdenas	0104	972	1%	10
60	Cárdenas	0105	1,595	1%	16
61	Cárdenas	0106	1,171	1%	12
62	Cárdenas	0107	1,270	1%	13
63	Cárdenas	0108	657	1%	7
64	Cárdenas	0109	1,100	1%	11
65	Cárdenas	0110	2,435	1%	24
66	Cárdenas	0111	722	1%	7
67	Cárdenas	0112	1,048	1%	10
68	Cárdenas	0113	921	1%	9
69	Cárdenas	0114	1,004	1%	10
70	Cárdenas	0115	922	1%	9
71	Cárdenas	0116	777	1%	8
72	Cárdenas	0117	441	1%	4
73	Cárdenas	0118	976	1%	10
74	Cárdenas	0119	1,194	1%	12
75	Cárdenas	0120	1,283	1%	13
76	Cárdenas	0121	1,544	1%	15

77	Cárdenas	0122	1,874	1%	19
78	Cárdenas	0123	1,139	1%	11
79	Cárdenas	0124	1,018	1%	10
80	Cárdenas	0125	1,480	1%	15
81	Cárdenas	0126	959	1%	10
82	Cárdenas	0127	1,191	1%	12
83	Cárdenas	0128	1,383	1%	14
84	Cárdenas	0129	1,594	1%	16
85	Cárdenas	0130	1,874	1%	19
86	Cárdenas	0131	1,591	1%	16
87	Cárdenas	0132	1,912	1%	19
88	Cárdenas	0133	1,218	1%	12
89	Cárdenas	0134	1,837	1%	18
90	Cárdenas	0135	497	1%	5
91	Cárdenas	0136	1,175	1%	12
92	Cárdenas	0137	1,226	1%	12
93	Cárdenas	0138	1,535	1%	15
94	Cárdenas	0139	1,718	1%	17
95	Cárdenas	0140	1,010	1%	10
96	Cárdenas	0141	1,302	1%	13
97	Cárdenas	0142	1,055	1%	11
98	Cárdenas	0143	1,546	1%	15
99	Cárdenas	0144	2,161	1%	22
100	Cárdenas	0145	1,512	1%	15
101	Cárdenas	0146	1,881	1%	19
102	Cárdenas	0147	1,993	1%	20
103	Cárdenas	0148	2,236	1%	22
104	Cárdenas	0149	1,348	1%	13
105	Cárdenas	0150	1,110	1%	11
106	Cárdenas	0151	1,724	1%	17
107	Cárdenas	0152	2,407	1%	24
108	Cárdenas	0153	641	1%	6
109	Cárdenas	0154	2,340	1%	23
110	Cárdenas	0155	2,755	1%	28
111	Cárdenas	0156	1,631	1%	16
112	Cárdenas	0157	1,936	1%	19
113	Cárdenas	0158	869	1%	9
114	Cárdenas	0159	1,258	1%	13
115	Cárdenas	0160	1,619	1%	16
116	Cárdenas	0161	1,228	1%	12
117	Cárdenas	0162	3,605	1%	36
118	Cárdenas	0163	2,144	1%	21
119	Cárdenas	0164	1,365	1%	14



120	Cárdenas	0165	1,994	1%	20
121	Cárdenas	0166	1,734	1%	17
122	Cárdenas	0167	776	1%	8



PORCENTAJE Y NÚMERO DE APOYO CIUDADANO REQUERIDOS PARA CANDIDATURA INDEPENDIENTE

PADRÓN ELECTORAL AL 31 DE AGOSTO 2020

POR MUNICIPIO

MUNICIPIO	PADRÓN ELECTORAL	Porcentaje de apoyo ciudadano requerido	Número de apoyo ciudadano requerido
<b>CENTLA</b>	<b>74,462</b>	<b>2%</b>	<b>1,489</b>

POR SECCIÓN ELECTORAL

Cons.	Municipio	Sección Electoral	Padrón Electoral	Porcentaje de apoyo ciudadano requerido	Número de apoyo ciudadano requerido
1	Centla	0168	921	1%	9
2	Centla	0169	2,637	1%	26
3	Centla	0170	1,178	1%	12
4	Centla	0171	1,020	1%	10
5	Centla	0172	483	1%	5
6	Centla	0173	526	1%	5
7	Centla	0174	588	1%	6
8	Centla	0175	953	1%	10
9	Centla	0176	1,559	1%	16
10	Centla	0177	1,878	1%	19
11	Centla	0178	792	1%	8
12	Centla	0179	1,582	1%	16
13	Centla	0180	1,247	1%	12
14	Centla	0181	1,723	1%	17
15	Centla	0182	604	1%	6
16	Centla	0183	855	1%	9
17	Centla	0184	1,029	1%	10
18	Centla	0185	350	1%	4
19	Centla	0186	786	1%	8
20	Centla	0187	272	1%	3
21	Centla	0188	306	1%	3
22	Centla	0189	1,355	1%	14
23	Centla	0190	779	1%	8
24	Centla	0191	520	1%	5
25	Centla	0192	1,855	1%	19
26	Centla	0193	514	1%	5
27	Centla	0194	650	1%	7
28	Centla	0195	561	1%	6
29	Centla	0196	2,357	1%	24
30	Centla	0197	1,726	1%	17
31	Centla	0198	1,557	1%	16
32	Centla	0199	849	1%	8
33	Centla	0200	1,721	1%	17



34	Centla	0201	1,763	1%	18
35	Centla	0202	1,896	1%	19
36	Centla	0203	2,203	1%	22
37	Centla	0204	2,537	1%	25
38	Centla	0205	1,314	1%	13
39	Centla	0206	1,667	1%	17
40	Centla	0207	1,464	1%	15
41	Centla	0208	1,191	1%	12
42	Centla	0209	2,111	1%	21
43	Centla	0210	2,244	1%	22
44	Centla	0211	1,855	1%	19
45	Centla	0212	1,302	1%	13
46	Centla	0213	1,338	1%	13
47	Centla	0214	1,680	1%	17
48	Centla	0215	164	1%	2
49	Centla	0216	1,357	1%	14
50	Centla	0217	946	1%	9
51	Centla	0218	289	1%	3
52	Centla	0219	250	1%	3
53	Centla	0220	1,079	1%	11
54	Centla	0221	663	1%	7
55	Centla	0222	1,371	1%	14
56	Centla	0223	1,967	1%	20
57	Centla	0224	1,982	1%	20
58	Centla	0225	839	1%	8
59	Centla	0226	315	1%	3
60	Centla	0227	1,201	1%	12
61	Centla	0228	959	1%	10
62	Centla	0229	184	1%	2
63	Centla	0230	189	1%	2
64	Centla	0231	409	1%	4



PORCENTAJE Y NÚMERO DE APOYO CIUDADANO REQUERIDOS PARA CANDIDATURA INDEPENDIENTE

PADRÓN ELECTORAL AL 31 DE AGOSTO 2020

**POR MUNICIPIO**

MUNICIPIO	PADRÓN ELECTORAL	Porcentaje de apoyo ciudadano requerido	Número de apoyo ciudadano requerido
<b>CENTRO</b>	<b>510,826</b>	<b>2%</b>	<b>10,217</b>

**POR SECCIÓN ELECTORAL**

Cons.	Municipio	Sección Electoral	Padrón Electoral	Porcentaje de apoyo ciudadano requerido	Número de apoyo ciudadano requerido
1	Centro	0232	13,332	1%	133
2	Centro	0233	860	1%	9
3	Centro	0234	3,959	1%	40
4	Centro	0235	896	1%	9
5	Centro	0236	815	1%	8
6	Centro	0237	2,973	1%	30
7	Centro	0238	1,857	1%	19
8	Centro	0239	747	1%	7
9	Centro	0240	804	1%	8
10	Centro	0241	2,387	1%	24
11	Centro	0242	2,883	1%	29
12	Centro	0243	1,299	1%	13
13	Centro	0244	1,111	1%	11
14	Centro	0245	2,216	1%	22
15	Centro	0246	1,129	1%	11
16	Centro	0247	1,025	1%	10
17	Centro	0248	1,424	1%	14
18	Centro	0249	5,999	1%	60
19	Centro	0250	1,505	1%	15
20	Centro	0251	2,743	1%	27
21	Centro	0252	919	1%	9
22	Centro	0253	3,112	1%	31
23	Centro	0254	3,229	1%	32
24	Centro	0255	1,307	1%	13
25	Centro	0256	1,242	1%	12
26	Centro	0257	1,334	1%	13
27	Centro	0258	633	1%	6
28	Centro	0259	931	1%	9
29	Centro	0260	1,696	1%	17
30	Centro	0261	1,228	1%	12
31	Centro	0262	1,071	1%	11
32	Centro	0263	476	1%	5
33	Centro	0264	1,150	1%	12

9

34	Centro	0265	814	1%	8
35	Centro	0266	464	1%	5
36	Centro	0267	1,912	1%	19
37	Centro	0268	876	1%	9
38	Centro	0269	1,299	1%	13
39	Centro	0270	1,435	1%	14
40	Centro	0271	440	1%	4
41	Centro	0272	782	1%	8
42	Centro	0273	1,633	1%	16
43	Centro	0274	1,312	1%	13
44	Centro	0275	1,357	1%	14
45	Centro	0276	864	1%	9
46	Centro	0277	1,156	1%	12
47	Centro	0278	815	1%	8
48	Centro	0279	568	1%	6
49	Centro	0280	1,461	1%	15
50	Centro	0281	1,275	1%	13
51	Centro	0282	1,320	1%	13
52	Centro	0283	1,209	1%	12
53	Centro	0284	705	1%	7
54	Centro	0285	582	1%	6
55	Centro	0286	946	1%	9
56	Centro	0287	680	1%	7
57	Centro	0288	866	1%	9
58	Centro	0289	663	1%	7
59	Centro	0290	1,738	1%	17
60	Centro	0291	1,523	1%	15
61	Centro	0292	859	1%	9
62	Centro	0293	688	1%	7
63	Centro	0294	776	1%	8
64	Centro	0295	668	1%	7
65	Centro	0296	921	1%	9
66	Centro	0297	797	1%	8
67	Centro	0298	316	1%	3
68	Centro	0299	1,035	1%	10
69	Centro	0300	1,004	1%	10
70	Centro	0301	790	1%	8
71	Centro	0302	1,370	1%	14
72	Centro	0303	1,125	1%	11
73	Centro	0304	1,709	1%	17
74	Centro	0305	1,054	1%	11
75	Centro	0306	950	1%	10
76	Centro	0307	1,023	1%	10





77	Centro	0308	701	1%	7
78	Centro	0309	723	1%	7
79	Centro	0310	838	1%	8
80	Centro	0311	864	1%	9
81	Centro	0312	1,249	1%	12
82	Centro	0313	633	1%	6
83	Centro	0314	3,618	1%	36
84	Centro	0315	1,535	1%	15
85	Centro	0316	1,038	1%	10
86	Centro	0317	795	1%	8
87	Centro	0318	440	1%	4
88	Centro	0319	854	1%	9
89	Centro	0320	1,399	1%	14
90	Centro	0321	778	1%	8
91	Centro	0322	606	1%	6
92	Centro	0323	932	1%	9
93	Centro	0324	988	1%	10
94	Centro	0325	799	1%	8
95	Centro	0326	849	1%	8
96	Centro	0327	1,094	1%	11
97	Centro	0328	1,277	1%	13
98	Centro	0329	1,031	1%	10
99	Centro	0330	987	1%	10
100	Centro	0331	714	1%	7
101	Centro	0332	1,149	1%	11
102	Centro	0333	773	1%	8
103	Centro	0334	1,407	1%	14
104	Centro	0335	816	1%	8
105	Centro	0336	626	1%	6
106	Centro	0337	1,068	1%	11
107	Centro	0338	916	1%	9
108	Centro	0339	470	1%	5
109	Centro	0340	1,083	1%	11
110	Centro	0341	766	1%	8
111	Centro	0342	922	1%	9
112	Centro	0343	1,159	1%	12
113	Centro	0344	1,373	1%	14
114	Centro	0345	2,025	1%	20
115	Centro	0346	1,236	1%	12
116	Centro	0347	980	1%	10
117	Centro	0348	930	1%	9
118	Centro	0349	915	1%	9
119	Centro	0350	1,341	1%	13

120	Centro	0351	783	1%	8
121	Centro	0352	982	1%	10
122	Centro	0353	955	1%	10
123	Centro	0354	1,046	1%	10
124	Centro	0355	984	1%	10
125	Centro	0356	1,818	1%	18
126	Centro	0357	1,165	1%	12
127	Centro	0358	1,779	1%	18
128	Centro	0359	1,998	1%	20
129	Centro	0360	2,018	1%	20
130	Centro	0361	2,166	1%	22
131	Centro	0362	1,328	1%	13
132	Centro	0363	971	1%	10
133	Centro	0364	995	1%	10
134	Centro	0365	994	1%	10
135	Centro	0366	765	1%	8
136	Centro	0367	1,025	1%	10
137	Centro	0368	1,321	1%	13
138	Centro	0369	1,343	1%	13
139	Centro	0370	722	1%	7
140	Centro	0371	1,285	1%	13
141	Centro	0372	7,784	1%	78
142	Centro	0373	1,259	1%	13
143	Centro	0374	1,061	1%	11
144	Centro	0375	1,056	1%	11
145	Centro	0376	1,095	1%	11
146	Centro	0377	1,043	1%	10
147	Centro	0378	699	1%	7
148	Centro	0379	1,095	1%	11
149	Centro	0380	836	1%	8
150	Centro	0381	1,113	1%	11
151	Centro	0382	2,032	1%	20
152	Centro	0383	2,359	1%	24
153	Centro	0384	1,815	1%	18
154	Centro	0385	933	1%	9
155	Centro	0386	926	1%	9
156	Centro	0387	1,096	1%	11
157	Centro	0388	1,365	1%	14
158	Centro	0389	710	1%	7
159	Centro	0390	669	1%	7
160	Centro	0391	1,366	1%	14
161	Centro	0392	1,163	1%	12
162	Centro	0393	1,795	1%	18




163	Centro	0394	1,147	1%	11
164	Centro	0395	1,056	1%	11
165	Centro	0396	928	1%	9
166	Centro	0397	1,615	1%	16
167	Centro	0398	4,590	1%	46
168	Centro	0399	1,276	1%	13
169	Centro	0400	1,267	1%	13
170	Centro	0401	2,595	1%	26
171	Centro	0402	1,043	1%	10
172	Centro	0403	1,177	1%	12
173	Centro	0404	2,188	1%	22
174	Centro	0405	6,817	1%	68
175	Centro	0406	1,225	1%	12
176	Centro	0407	1,297	1%	13
177	Centro	0408	1,456	1%	15
178	Centro	0409	1,300	1%	13
179	Centro	0410	2,916	1%	29
180	Centro	0411	1,540	1%	15
181	Centro	0412	1,178	1%	12
182	Centro	0413	1,236	1%	12
183	Centro	0414	1,273	1%	13
184	Centro	0415	4,378	1%	44
185	Centro	0416	6,044	1%	60
186	Centro	0417	971	1%	10
187	Centro	0418	3,126	1%	31
188	Centro	0419	523	1%	5
189	Centro	0420	1,788	1%	18
190	Centro	0421	2,517	1%	25
191	Centro	0422	2,695	1%	27
192	Centro	0423	3,127	1%	31
193	Centro	0424	117	1%	1
194	Centro	0425	2,264	1%	23
195	Centro	0426	2,189	1%	22
196	Centro	0427	1,674	1%	17
197	Centro	0428	1,548	1%	15
198	Centro	0429	2,034	1%	20
199	Centro	0430	4,281	1%	43
200	Centro	0431	1,950	1%	20
201	Centro	0432	1,452	1%	15
202	Centro	0433	1,890	1%	19
203	Centro	0434	1,220	1%	12
204	Centro	0435	5,511	1%	55
205	Centro	0436	2,614	1%	26



206	Centro	0437	1,607	1%	16
207	Centro	0438	2,186	1%	22
208	Centro	0439	1,079	1%	11
209	Centro	0440	11,070	1%	111
210	Centro	0441	2,062	1%	21
211	Centro	0442	512	1%	5
212	Centro	0443	2,617	1%	26
213	Centro	0444	595	1%	6
214	Centro	0445	2,435	1%	24
215	Centro	0446	4,230	1%	42
216	Centro	0447	1,311	1%	13
217	Centro	0448	1,020	1%	10
218	Centro	0450	3,111	1%	31
219	Centro	0451	1,161	1%	12
220	Centro	0452	7,053	1%	71
221	Centro	0453	2,018	1%	20
222	Centro	0454	1,020	1%	10
223	Centro	0455	1,123	1%	11
224	Centro	0456	1,672	1%	17
225	Centro	0457	1,724	1%	17
226	Centro	0458	2,736	1%	27
227	Centro	0459	163	1%	2
228	Centro	0460	2,283	1%	23
229	Centro	0461	1,099	1%	11
230	Centro	0462	2,466	1%	25
231	Centro	0463	3,455	1%	35
232	Centro	0464	3,639	1%	36
233	Centro	0465	3,071	1%	31
234	Centro	0466	1,926	1%	19
235	Centro	0467	9,061	1%	91
236	Centro	0468	1,536	1%	15
237	Centro	0469	2,182	1%	22
238	Centro	0470	5,638	1%	56
239	Centro	0471	1,208	1%	12
240	Centro	0472	1,224	1%	12
241	Centro	0473	824	1%	8
242	Centro	0474	5,806	1%	58
243	Centro	0475	2,332	1%	23
244	Centro	0476	4,359	1%	44
245	Centro	0477	3,385	1%	34
246	Centro	0478	1,303	1%	13
247	Centro	0479	3,070	1%	31
248	Centro	0480	5,547	1%	55

249	Centro	0481	2,792	1%	28
250	Centro	0482	1,581	1%	16
251	Centro	0483	2,045	1%	20
252	Centro	0484	3,651	1%	37
253	Centro	0485	1,816	1%	18
254	Centro	0486	6,074	1%	61
255	Centro	0487	2,443	1%	24
256	Centro	0488	718	1%	7
257	Centro	0489	1,727	1%	17
258	Centro	0490	1,729	1%	17
259	Centro	0491	2,005	1%	20
260	Centro	0492	2,237	1%	22
261	Centro	0493	1,162	1%	12
262	Centro	0494	4,129	1%	41
263	Centro	0495	2,975	1%	30
264	Centro	0496	1,212	1%	12
265	Centro	0497	2,282	1%	23
266	Centro	0498	2,383	1%	24
267	Centro	0499	630	1%	6
268	Centro	0500	9,683	1%	97
269	Centro	0501	1,926	1%	19
270	Centro	0502	10,236	1%	102
271	Centro	0503	4,144	1%	41
272	Centro	0504	1,397	1%	14
273	Centro	0505	1,329	1%	13
274	Centro	0506	7,125	1%	71
275	Centro	0507	1,115	1%	11
276	Centro	0508	1,808	1%	18
277	Centro	0509	507	1%	5
278	Centro	0510	449	1%	4
279	Centro	0511	82	1%	1



PORCENTAJE Y NÚMERO DE APOYO CIUDADANO REQUERIDOS PARA CANDIDATURA INDEPENDIENTE

PADRÓN ELECTORAL AL 31 DE AGOSTO 2020

**POR MUNICIPIO**

MUNICIPIO	PADRÓN ELECTORAL	Porcentaje de apoyo ciudadano requerido	Número de apoyo ciudadano requerido
<b>COMALCALCO</b>	<b>152,886</b>	<b>2%</b>	<b>3,058</b>

**POR SECCIÓN ELECTORAL**

Cons.	Municipio	Sección Electoral	Padrón Electoral	Porcentaje de apoyo ciudadano requerido	Número de apoyo ciudadano requerido
1	Comalcalco	0512	1,650	1%	17
2	Comalcalco	0513	3,955	1%	40
3	Comalcalco	0514	631	1%	6
4	Comalcalco	0515	1,301	1%	13
5	Comalcalco	0516	1,380	1%	14
6	Comalcalco	0517	1,025	1%	10
7	Comalcalco	0518	568	1%	6
8	Comalcalco	0519	739	1%	7
9	Comalcalco	0520	601	1%	6
10	Comalcalco	0521	770	1%	8
11	Comalcalco	0522	855	1%	9
12	Comalcalco	0523	1,575	1%	16
13	Comalcalco	0524	632	1%	6
14	Comalcalco	0525	1,823	1%	18
15	Comalcalco	0526	796	1%	8
16	Comalcalco	0527	786	1%	8
17	Comalcalco	0528	3,191	1%	32
18	Comalcalco	0529	809	1%	8
19	Comalcalco	0530	837	1%	8
20	Comalcalco	0531	984	1%	10
21	Comalcalco	0532	799	1%	8
22	Comalcalco	0533	1,103	1%	11
23	Comalcalco	0534	945	1%	9
24	Comalcalco	0535	921	1%	9
25	Comalcalco	0536	1,795	1%	18
26	Comalcalco	0537	707	1%	7
27	Comalcalco	0538	2,129	1%	21
28	Comalcalco	0539	894	1%	9
29	Comalcalco	0540	825	1%	8
30	Comalcalco	0541	979	1%	10
31	Comalcalco	0542	1,440	1%	14
32	Comalcalco	0543	1,279	1%	13
33	Comalcalco	0544	836	1%	8

34	Comalcalco	0545	1,642	1%	16
35	Comalcalco	0546	1,105	1%	11
36	Comalcalco	0547	969	1%	10
37	Comalcalco	0548	1,476	1%	15
38	Comalcalco	0549	1,270	1%	13
39	Comalcalco	0550	1,742	1%	17
40	Comalcalco	0551	1,776	1%	18
41	Comalcalco	0552	1,817	1%	18
42	Comalcalco	0553	1,283	1%	13
43	Comalcalco	0554	1,880	1%	19
44	Comalcalco	0555	4,689	1%	47
45	Comalcalco	0556	1,097	1%	11
46	Comalcalco	0557	2,055	1%	21
47	Comalcalco	0558	1,600	1%	16
48	Comalcalco	0559	1,808	1%	18
49	Comalcalco	0560	2,088	1%	21
50	Comalcalco	0561	1,304	1%	13
51	Comalcalco	0562	1,613	1%	16
52	Comalcalco	0563	1,380	1%	14
53	Comalcalco	0564	939	1%	9
54	Comalcalco	0565	1,639	1%	16
55	Comalcalco	0566	1,180	1%	12
56	Comalcalco	0567	1,178	1%	12
57	Comalcalco	0568	1,748	1%	17
58	Comalcalco	0569	1,192	1%	12
59	Comalcalco	0570	2,854	1%	29
60	Comalcalco	0571	1,902	1%	19
61	Comalcalco	0572	1,709	1%	17
62	Comalcalco	0573	1,727	1%	17
63	Comalcalco	0574	2,012	1%	20
64	Comalcalco	0575	4,065	1%	41
65	Comalcalco	0576	2,388	1%	24
66	Comalcalco	0577	1,632	1%	16
67	Comalcalco	0578	2,070	1%	21
68	Comalcalco	0579	1,067	1%	11
69	Comalcalco	0580	971	1%	10
70	Comalcalco	0581	2,067	1%	21
71	Comalcalco	0582	1,572	1%	16
72	Comalcalco	0583	1,804	1%	18
73	Comalcalco	0584	1,412	1%	14
74	Comalcalco	0585	1,391	1%	14
75	Comalcalco	0586	1,763	1%	18
76	Comalcalco	0587	2,466	1%	25



77	Comalcalco	0588	1,412	1%	14
78	Comalcalco	0589	1,768	1%	18
79	Comalcalco	0590	2,882	1%	29
80	Comalcalco	0591	1,903	1%	19
81	Comalcalco	0592	2,709	1%	27
82	Comalcalco	0593	1,603	1%	16
83	Comalcalco	0594	2,150	1%	22
84	Comalcalco	0595	1,287	1%	13
85	Comalcalco	0596	1,343	1%	13
86	Comalcalco	0597	1,067	1%	11
87	Comalcalco	0598	2,071	1%	21
88	Comalcalco	0599	1,093	1%	11
89	Comalcalco	0600	2,477	1%	25
90	Comalcalco	0601	2,326	1%	23
91	Comalcalco	0602	1,754	1%	18
92	Comalcalco	0603	1,655	1%	17
93	Comalcalco	0604	1,738	1%	17
94	Comalcalco	0605	702	1%	7
95	Comalcalco	0606	2,099	1%	21
96	Comalcalco	0607	2,125	1%	21
97	Comalcalco	0608	1,820	1%	18



**PORCENTAJE Y NÚMERO DE APOYO CIUDADANO REQUERIDOS PARA CANDIDATURA INDEPENDIENTE**

**PADRÓN ELECTORAL AL 31 DE AGOSTO 2020**

**POR MUNICIPIO**

MUNICIPIO	PADRÓN ELECTORAL	Porcentaje de apoyo ciudadano requerido	Número de apoyo ciudadano requerido
<b>CUNDUACÁN</b>	<b>94,383</b>	<b>2%</b>	<b>1,888</b>

**POR SECCIÓN ELECTORAL**

Cons.	Municipio	Sección Electoral	Padrón Electoral	Porcentaje de apoyo ciudadano requerido	Número de apoyo ciudadano requerido
1	Cunduacán	0609	3,016	1%	30
2	Cunduacán	0610	1,907	1%	19
3	Cunduacán	0611	2,334	1%	23
4	Cunduacán	0612	1,224	1%	12
5	Cunduacán	0613	1,425	1%	14
6	Cunduacán	0614	2,228	1%	22
7	Cunduacán	0615	1,204	1%	12
8	Cunduacán	0616	1,749	1%	17
9	Cunduacán	0617	1,934	1%	19
10	Cunduacán	0618	1,556	1%	16
11	Cunduacán	0619	1,331	1%	13
12	Cunduacán	0620	1,685	1%	17
13	Cunduacán	0621	1,402	1%	14
14	Cunduacán	0622	970	1%	10
15	Cunduacán	0623	1,179	1%	12
16	Cunduacán	0624	1,591	1%	16
17	Cunduacán	0625	1,636	1%	16
18	Cunduacán	0626	1,046	1%	10
19	Cunduacán	0627	1,045	1%	10
20	Cunduacán	0628	1,358	1%	14
21	Cunduacán	0629	1,510	1%	15
22	Cunduacán	0630	1,471	1%	15
23	Cunduacán	0631	1,665	1%	17
24	Cunduacán	0632	1,054	1%	11
25	Cunduacán	0633	1,059	1%	11
26	Cunduacán	0634	1,242	1%	12
27	Cunduacán	0635	2,156	1%	22
28	Cunduacán	0636	1,690	1%	17
29	Cunduacán	0637	1,426	1%	14
30	Cunduacán	0638	1,813	1%	18
31	Cunduacán	0639	1,562	1%	16
32	Cunduacán	0640	1,615	1%	16
33	Cunduacán	0641	2,527	1%	25
34	Cunduacán	0642	2,480	1%	25
35	Cunduacán	0643	1,156	1%	12

36	Cunduacán	0644	1,323	1%	13
37	Cunduacán	0645	2,190	1%	22
38	Cunduacán	0646	1,272	1%	13
39	Cunduacán	0647	1,324	1%	13
40	Cunduacán	0648	1,445	1%	14
41	Cunduacán	0649	1,447	1%	14
42	Cunduacán	0650	1,248	1%	12
43	Cunduacán	0651	1,425	1%	14
44	Cunduacán	0652	1,261	1%	13
45	Cunduacán	0653	1,564	1%	16
46	Cunduacán	0654	2,912	1%	29
47	Cunduacán	0655	1,123	1%	11
48	Cunduacán	0656	2,210	1%	22
49	Cunduacán	0657	989	1%	10
50	Cunduacán	0658	1,503	1%	15
51	Cunduacán	0659	2,792	1%	28
52	Cunduacán	0660	656	1%	7
53	Cunduacán	0661	963	1%	10
54	Cunduacán	0662	1,370	1%	14
55	Cunduacán	0663	3,349	1%	33
56	Cunduacán	0664	1,091	1%	11
57	Cunduacán	0665	2,140	1%	21
58	Cunduacán	0666	1,457	1%	15
59	Cunduacán	0667	1,083	1%	11

**PORCENTAJE Y NÚMERO DE APOYO CIUDADANO REQUERIDOS PARA CANDIDATURA INDEPENDIENTE**

**PADRÓN ELECTORAL AL 31 DE AGOSTO 2020**

**POR MUNICIPIO**

MUNICIPIO	PADRÓN ELECTORAL	Porcentaje de apoyo ciudadano requerido	Número de apoyo ciudadano requerido
<b>EMILIANO ZAPATA</b>	<b>23,274</b>	<b>2%</b>	<b>465</b>

**POR SECCIÓN ELECTORAL**

Cons.	Municipio	Sección Electoral	Padrón Electoral	Porcentaje de apoyo ciudadano requerido	Número de apoyo ciudadano requerido
1	Emiliano Zapata	0668	2,137	1%	21
2	Emiliano Zapata	0669	1,022	1%	10
3	Emiliano Zapata	0670	721	1%	7
4	Emiliano Zapata	0671	988	1%	10
5	Emiliano Zapata	0672	1,984	1%	20
6	Emiliano Zapata	0673	1,047	1%	10
7	Emiliano Zapata	0674	3,222	1%	32
8	Emiliano Zapata	0675	810	1%	8
9	Emiliano Zapata	0676	1,150	1%	12
10	Emiliano Zapata	0677	3,439	1%	34
11	Emiliano Zapata	0678	3,039	1%	30
12	Emiliano Zapata	0679	974	1%	10
13	Emiliano Zapata	0680	210	1%	2
14	Emiliano Zapata	0681	818	1%	8
15	Emiliano Zapata	0682	683	1%	7
16	Emiliano Zapata	0683	1,030	1%	10

PORCENTAJE Y NÚMERO DE APOYO CIUDADANO REQUERIDOS PARA CANDIDATURA INDEPENDIENTE

PADRÓN ELECTORAL AL 31 DE AGOSTO 2020

POR MUNICIPIO

MUNICIPIO	PADRÓN ELECTORAL	Porcentaje de apoyo ciudadano requerido	Número de apoyo ciudadano requerido
HUIMANGUILLO	131,424	2%	2,628

POR SECCIÓN ELECTORAL

Cons.	Municipio	Sección Electoral	Padrón Electoral	Porcentaje de apoyo ciudadano requerido	Número de apoyo ciudadano requerido
1	Huimanguillo	0684	1,632	1%	16
2	Huimanguillo	0685	913	1%	9
3	Huimanguillo	0686	1,583	1%	16
4	Huimanguillo	0687	1,504	1%	15
5	Huimanguillo	0688	807	1%	8
6	Huimanguillo	0689	1,115	1%	11
7	Huimanguillo	0690	561	1%	6
8	Huimanguillo	0691	715	1%	7
9	Huimanguillo	0692	998	1%	10
10	Huimanguillo	0693	1,045	1%	10
11	Huimanguillo	0694	3,913	1%	39
12	Huimanguillo	0695	1,336	1%	13
13	Huimanguillo	0696	891	1%	9
14	Huimanguillo	0697	2,326	1%	23
15	Huimanguillo	0698	1,269	1%	13
16	Huimanguillo	0699	2,123	1%	21
17	Huimanguillo	0700	1,215	1%	12
18	Huimanguillo	0701	790	1%	8
19	Huimanguillo	0702	728	1%	7
20	Huimanguillo	0703	1,794	1%	18
21	Huimanguillo	0704	1,461	1%	15
22	Huimanguillo	0705	1,184	1%	12
23	Huimanguillo	0706	2,271	1%	23
24	Huimanguillo	0707	2,191	1%	22
25	Huimanguillo	0708	1,874	1%	19
26	Huimanguillo	0709	747	1%	7
27	Huimanguillo	0710	1,232	1%	12
28	Huimanguillo	0711	1,252	1%	13
29	Huimanguillo	0712	1,607	1%	16
30	Huimanguillo	0713	1,575	1%	16
31	Huimanguillo	0714	1,701	1%	17
32	Huimanguillo	0715	153	1%	2
33	Huimanguillo	0716	1,677	1%	17

34	Huimanguillo	0717	922	1%	9
35	Huimanguillo	0718	1,445	1%	14
36	Huimanguillo	0719	1,617	1%	16
37	Huimanguillo	0720	1,488	1%	15
38	Huimanguillo	0721	1,400	1%	14
39	Huimanguillo	0722	2,269	1%	23
40	Huimanguillo	0723	2,229	1%	22
41	Huimanguillo	0724	4,689	1%	47
42	Huimanguillo	0725	2,295	1%	23
43	Huimanguillo	0726	1,678	1%	17
44	Huimanguillo	0727	2,719	1%	27
45	Huimanguillo	0728	1,545	1%	15
46	Huimanguillo	0729	2,840	1%	28
47	Huimanguillo	0730	1,423	1%	14
48	Huimanguillo	0731	1,961	1%	20
49	Huimanguillo	0732	821	1%	8
50	Huimanguillo	0733	2,317	1%	23
51	Huimanguillo	0734	384	1%	4
52	Huimanguillo	0735	1,598	1%	16
53	Huimanguillo	0736	1,553	1%	16
54	Huimanguillo	0737	777	1%	8
55	Huimanguillo	0738	2,390	1%	24
56	Huimanguillo	0739	611	1%	6
57	Huimanguillo	0740	167	1%	2
58	Huimanguillo	0741	2,003	1%	20
59	Huimanguillo	0742	1,732	1%	17
60	Huimanguillo	0743	2,193	1%	22
61	Huimanguillo	0744	1,417	1%	14
62	Huimanguillo	0745	659	1%	7
63	Huimanguillo	0746	1,550	1%	16
64	Huimanguillo	0747	2,509	1%	25
65	Huimanguillo	0748	1,981	1%	20
66	Huimanguillo	0749	1,309	1%	13
67	Huimanguillo	0750	692	1%	7
68	Huimanguillo	0751	516	1%	5
69	Huimanguillo	0752	818	1%	8
70	Huimanguillo	0753	431	1%	4
71	Huimanguillo	0754	694	1%	7
72	Huimanguillo	0755	595	1%	6
73	Huimanguillo	0756	890	1%	9
74	Huimanguillo	0757	1,735	1%	17
75	Huimanguillo	0758	871	1%	9
76	Huimanguillo	0759	1,245	1%	12



77	Huimanguillo	0760	1,680	1%	17
78	Huimanguillo	0761	311	1%	3
79	Huimanguillo	0762	313	1%	3
80	Huimanguillo	0763	924	1%	9
81	Huimanguillo	0764	815	1%	8
82	Huimanguillo	0765	2,468	1%	25
83	Huimanguillo	0766	862	1%	9
84	Huimanguillo	0767	1,071	1%	11
85	Huimanguillo	0768	958	1%	10
86	Huimanguillo	0769	1,092	1%	11
87	Huimanguillo	0770	1,125	1%	11
88	Huimanguillo	0771	848	1%	8
89	Huimanguillo	0772	684	1%	7
90	Huimanguillo	0773	1,302	1%	13
91	Huimanguillo	0774	1,158	1%	12
92	Huimanguillo	0775	416	1%	4
93	Huimanguillo	0776	567	1%	6
94	Huimanguillo	0777	1,104	1%	11
95	Huimanguillo	0778	810	1%	8
96	Huimanguillo	0779	978	1%	10
97	Huimanguillo	0780	787	1%	8



**PORCENTAJE Y NÚMERO DE APOYO CIUDADANO REQUERIDOS PARA CANDIDATURA INDEPENDIENTE**

**PADRÓN ELECTORAL AL 31 DE AGOSTO 2020**

**POR MUNICIPIO**

MUNICIPIO	PADRÓN ELECTORAL	Porcentaje de apoyo ciudadano requerido	Número de apoyo ciudadano requerido
<b>JALAPA</b>	<b>28,063</b>	<b>2%</b>	<b>561</b>

**POR SECCIÓN ELECTORAL**

Cons.	Municipio	Sección Electoral	Padrón Electoral	Porcentaje de apoyo ciudadano requerido	Número de apoyo ciudadano requerido
1	Jalapa	0781	1,941	1%	19
2	Jalapa	0782	988	1%	10
3	Jalapa	0783	1,023	1%	10
4	Jalapa	0784	459	1%	5
5	Jalapa	0785	1,179	1%	12
6	Jalapa	0786	1,339	1%	13
7	Jalapa	0787	711	1%	7
8	Jalapa	0788	902	1%	9
9	Jalapa	0789	1,546	1%	15
10	Jalapa	0790	148	1%	1
11	Jalapa	0791	386	1%	4
12	Jalapa	0792	1,443	1%	14
13	Jalapa	0793	1,174	1%	12
14	Jalapa	0794	1,226	1%	12
15	Jalapa	0795	1,234	1%	12
16	Jalapa	0796	569	1%	6
17	Jalapa	0797	68	1%	1
18	Jalapa	0798	1,483	1%	15
19	Jalapa	0799	810	1%	8
20	Jalapa	0800	1,878	1%	19
21	Jalapa	0801	1,299	1%	13
22	Jalapa	0802	1,106	1%	11
23	Jalapa	0803	917	1%	9
24	Jalapa	0804	1,042	1%	10
25	Jalapa	0805	248	1%	2
26	Jalapa	0806	1,010	1%	10
27	Jalapa	0807	661	1%	7
28	Jalapa	0808	1,273	1%	13



PORCENTAJE Y NÚMERO DE APOYO CIUDADANO REQUERIDOS PARA CANDIDATURA INDEPENDIENTE

PADRÓN ELECTORAL AL 31 DE AGOSTO 2020

**POR MUNICIPIO**


MUNICIPIO	PADRÓN ELECTORAL	Porcentaje de apoyo ciudadano requerido	Número de apoyo ciudadano requerido
<b>JALPA DE MÉNDEZ</b>	<b>64,755</b>	<b>2%</b>	<b>1,295</b>

**POR SECCIÓN ELECTORAL**

Cons.	Municipio	Sección Electoral	Padrón Electoral	Porcentaje de apoyo ciudadano requerido	Número de apoyo ciudadano requerido
1	Jalpa de Méndez	0809	1,532	1%	15
2	Jalpa de Méndez	0810	3,077	1%	31
3	Jalpa de Méndez	0811	1,334	1%	13
4	Jalpa de Méndez	0812	1,601	1%	16
5	Jalpa de Méndez	0813	2,012	1%	20
6	Jalpa de Méndez	0814	1,060	1%	11
7	Jalpa de Méndez	0815	1,564	1%	16
8	Jalpa de Méndez	0816	1,143	1%	11
9	Jalpa de Méndez	0817	1,194	1%	12
10	Jalpa de Méndez	0818	1,107	1%	11
11	Jalpa de Méndez	0819	1,212	1%	12
12	Jalpa de Méndez	0820	777	1%	8
13	Jalpa de Méndez	0821	2,387	1%	24
14	Jalpa de Méndez	0822	2,133	1%	21
15	Jalpa de Méndez	0823	3,047	1%	30
16	Jalpa de Méndez	0824	1,591	1%	16
17	Jalpa de Méndez	0825	2,287	1%	23
18	Jalpa de Méndez	0826	2,447	1%	24
19	Jalpa de Méndez	0827	2,896	1%	29
20	Jalpa de Méndez	0828	1,329	1%	13
21	Jalpa de Méndez	0829	3,226	1%	32
22	Jalpa de Méndez	0830	334	1%	3
23	Jalpa de Méndez	0831	1,189	1%	12
24	Jalpa de Méndez	0832	1,989	1%	20
25	Jalpa de Méndez	0833	1,382	1%	14
26	Jalpa de Méndez	0834	1,912	1%	19
27	Jalpa de Méndez	0835	914	1%	9
28	Jalpa de Méndez	0836	1,993	1%	20
29	Jalpa de Méndez	0837	526	1%	5
30	Jalpa de Méndez	0838	2,232	1%	22
31	Jalpa de Méndez	0839	1,992	1%	20
32	Jalpa de Méndez	0840	1,900	1%	19
33	Jalpa de Méndez	0841	2,400	1%	24



34	Jalpa de Méndez	0842	2,519	1%	25
35	Jalpa de Méndez	0843	1,315	1%	13
36	Jalpa de Méndez	0844	1,548	1%	15
37	Jalpa de Méndez	0845	1,654	1%	17



PORCENTAJE Y NÚMERO DE APOYO CIUDADANO REQUERIDOS PARA CANDIDATURA INDEPENDIENTE

PADRÓN ELECTORAL AL 31 DE AGOSTO 2020

**POR MUNICIPIO**

MUNICIPIO	PADRÓN ELECTORAL	Porcentaje de apoyo ciudadano requerido	Número de apoyo ciudadano requerido
<b>JONUTA</b>	<b>23,409</b>	<b>2%</b>	<b>468</b>

**POR SECCIÓN ELECTORAL**

Cons.	Municipio	Sección Electoral	Padrón Electoral	Porcentaje de apoyo ciudadano requerido	Número de apoyo ciudadano requerido
1	Jonuta	0846	1,844	1%	18
2	Jonuta	0847	1,492	1%	15
3	Jonuta	0848	1,169	1%	12
4	Jonuta	0849	1,120	1%	11
5	Jonuta	0850	437	1%	4
6	Jonuta	0851	793	1%	8
7	Jonuta	0852	646	1%	6
8	Jonuta	0853	653	1%	7
9	Jonuta	0854	163	1%	2
10	Jonuta	0855	332	1%	3
11	Jonuta	0856	313	1%	3
12	Jonuta	0857	758	1%	8
13	Jonuta	0858	1,003	1%	10
14	Jonuta	0859	1,177	1%	12
15	Jonuta	0860	906	1%	9
16	Jonuta	0861	1,329	1%	13
17	Jonuta	0862	661	1%	7
18	Jonuta	0863	1,277	1%	13
19	Jonuta	0864	374	1%	4
20	Jonuta	0865	1,018	1%	10
21	Jonuta	0866	520	1%	5
22	Jonuta	0867	584	1%	6
23	Jonuta	0868	1,608	1%	16
24	Jonuta	0869	1,232	1%	12
25	Jonuta	0870	1,165	1%	12
26	Jonuta	0871	835	1%	8

**PORCENTAJE Y NÚMERO DE APOYO CIUDADANO REQUERIDOS PARA CANDIDATURA INDEPENDIENTE**

**PADRÓN ELECTORAL AL 31 DE AGOSTO 2020**

**POR MUNICIPIO**

MUNICIPIO	PADRÓN ELECTORAL	Porcentaje de apoyo ciudadano requerido	Número de apoyo ciudadano requerido
<b>MACUSPANA</b>	<b>118,708</b>	<b>2%</b>	<b>2,374</b>

**POR SECCIÓN ELECTORAL**

Cons.	Municipio	Sección Electoral	Padrón Electoral	Porcentaje de apoyo ciudadano requerido	Número de apoyo ciudadano requerido
1	Macuspana	0872	2,162	1%	22
2	Macuspana	0873	1,216	1%	12
3	Macuspana	0874	1,271	1%	13
4	Macuspana	0875	1,170	1%	12
5	Macuspana	0876	1,321	1%	13
6	Macuspana	0877	2,902	1%	29
7	Macuspana	0878	1,813	1%	18
8	Macuspana	0879	3,213	1%	32
9	Macuspana	0880	1,362	1%	14
10	Macuspana	0881	1,785	1%	18
11	Macuspana	0882	1,477	1%	15
12	Macuspana	0883	1,518	1%	15
13	Macuspana	0884	2,353	1%	24
14	Macuspana	0885	2,207	1%	22
15	Macuspana	0886	1,449	1%	14
16	Macuspana	0887	415	1%	4
17	Macuspana	0888	323	1%	3
18	Macuspana	0889	1,500	1%	15
19	Macuspana	0890	1,913	1%	19
20	Macuspana	0891	615	1%	6
21	Macuspana	0892	1,927	1%	19
22	Macuspana	0893	1,005	1%	10
23	Macuspana	0894	703	1%	7
24	Macuspana	0895	1,169	1%	12
25	Macuspana	0896	846	1%	8
26	Macuspana	0897	1,596	1%	16
27	Macuspana	0898	928	1%	9
28	Macuspana	0899	343	1%	3
29	Macuspana	0900	1,663	1%	17
30	Macuspana	0901	1,429	1%	14
31	Macuspana	0902	1,078	1%	11
32	Macuspana	0903	1,732	1%	17
33	Macuspana	0904	465	1%	5

34	Macuspana	0905	1,727	1%	17
35	Macuspana	0906	827	1%	8
36	Macuspana	0907	1,666	1%	17
37	Macuspana	0908	635	1%	6
38	Macuspana	0909	1,347	1%	13
39	Macuspana	0910	1,911	1%	19
40	Macuspana	0911	2,273	1%	23
41	Macuspana	0912	1,434	1%	14
42	Macuspana	0913	1,238	1%	12
43	Macuspana	0914	1,663	1%	17
44	Macuspana	0915	1,936	1%	19
45	Macuspana	0916	1,227	1%	12
46	Macuspana	0917	1,089	1%	11
47	Macuspana	0918	2,307	1%	23
48	Macuspana	0919	1,649	1%	16
49	Macuspana	0920	377	1%	4
50	Macuspana	0921	154	1%	2
51	Macuspana	0922	2,035	1%	20
52	Macuspana	0923	2,077	1%	21
53	Macuspana	0924	1,301	1%	13
54	Macuspana	0925	1,626	1%	16
55	Macuspana	0926	362	1%	4
56	Macuspana	0927	668	1%	7
57	Macuspana	0928	3,359	1%	34
58	Macuspana	0929	1,559	1%	16
59	Macuspana	0930	1,503	1%	15
60	Macuspana	0931	1,757	1%	18
61	Macuspana	0932	859	1%	9
62	Macuspana	0933	891	1%	9
63	Macuspana	0934	3,444	1%	34
64	Macuspana	0935	1,699	1%	17
65	Macuspana	0936	505	1%	5
66	Macuspana	0937	935	1%	9
67	Macuspana	0938	2,226	1%	22
68	Macuspana	0939	1,898	1%	19
69	Macuspana	0940	1,836	1%	18
70	Macuspana	0941	537	1%	5
71	Macuspana	0942	1,986	1%	20
72	Macuspana	0943	1,746	1%	17
73	Macuspana	0944	1,049	1%	10
74	Macuspana	0945	2,512	1%	25
75	Macuspana	0946	1,579	1%	16
76	Macuspana	0947	1,687	1%	17

77	Macuspana	0948	1,397	1%	14
78	Macuspana	0949	664	1%	7
79	Macuspana	0950	1,089	1%	11
80	Macuspana	0951	938	1%	9
81	Macuspana	0952	1,292	1%	13
82	Macuspana	0953	1,363	1%	14



**PORCENTAJE Y NÚMERO DE APOYO CIUDADANO REQUERIDOS PARA CANDIDATURA INDEPENDIENTE**

**PADRÓN ELECTORAL AL 31 DE AGOSTO 2020**


**POR MUNICIPIO**

MUNICIPIO	PADRÓN ELECTORAL	Porcentaje de apoyo ciudadano requerido	Número de apoyo ciudadano requerido
<b>NACAJUCA</b>	<b>97,143</b>	<b>2%</b>	<b>1,943</b>

**POR SECCIÓN ELECTORAL**

Cons.	Municipio	Sección Electoral	Padrón Electoral	Porcentaje de apoyo ciudadano requerido	Número de apoyo ciudadano requerido
1	Nacajuca	0954	1,013	1%	10
2	Nacajuca	0955	1,636	1%	16
3	Nacajuca	0956	1,938	1%	19
4	Nacajuca	0957	1,221	1%	12
5	Nacajuca	0958	1,800	1%	18
6	Nacajuca	0959	1,773	1%	18
7	Nacajuca	0960	2,226	1%	22
8	Nacajuca	0961	568	1%	6
9	Nacajuca	0962	2,404	1%	24
10	Nacajuca	0963	2,100	1%	21
11	Nacajuca	0964	2,326	1%	23
12	Nacajuca	0965	2,826	1%	28
13	Nacajuca	0966	883	1%	9
14	Nacajuca	0967	1,931	1%	19
15	Nacajuca	0968	1,667	1%	17
16	Nacajuca	0969	2,337	1%	23
17	Nacajuca	0970	1,841	1%	18
18	Nacajuca	0971	2,771	1%	28
19	Nacajuca	0972	2,553	1%	26
20	Nacajuca	0973	905	1%	9
21	Nacajuca	0974	3,514	1%	35
22	Nacajuca	0975	961	1%	10
23	Nacajuca	0976	1,630	1%	16
24	Nacajuca	0977	1,250	1%	13
25	Nacajuca	0978	1,186	1%	12
26	Nacajuca	0979	1,938	1%	19
27	Nacajuca	0980	2,211	1%	22
28	Nacajuca	0981	1,034	1%	10
29	Nacajuca	0982	3,810	1%	38
30	Nacajuca	0983	17,932	1%	179
31	Nacajuca	0984	2,296	1%	23
32	Nacajuca	0985	3,963	1%	40
33	Nacajuca	0986	10,996	1%	110

34	Nacajuca	0987	2,346	1%	23
35	Nacajuca	0988	1,422	1%	14
36	Nacajuca	0989	1,487	1%	15
37	Nacajuca	0990	2,448	1%	24



PORCENTAJE Y NÚMERO DE APOYO CIUDADANO REQUERIDOS PARA CANDIDATURA INDEPENDIENTE

PADRÓN ELECTORAL AL 31 DE AGOSTO 2020

**POR MUNICIPIO**


MUNICIPIO	PADRÓN ELECTORAL	Porcentaje de apoyo ciudadano requerido	Número de apoyo ciudadano requerido
<b>PARAÍSO</b>	<b>69,719</b>	<b>2%</b>	<b>1,394</b>

**POR SECCIÓN ELECTORAL**

Cons.	Municipio	Sección Electoral	Padrón Electoral	Porcentaje de apoyo ciudadano requerido	Número de apoyo ciudadano requerido
1	Paraíso	0991	2,135	1%	21
2	Paraíso	0992	814	1%	8
3	Paraíso	0993	1,014	1%	10
4	Paraíso	0994	1,404	1%	14
5	Paraíso	0995	1,330	1%	13
6	Paraíso	0996	1,604	1%	16
7	Paraíso	0997	1,125	1%	11
8	Paraíso	0998	2,195	1%	22
9	Paraíso	0999	1,095	1%	11
10	Paraíso	1000	928	1%	9
11	Paraíso	1001	1,135	1%	11
12	Paraíso	1002	699	1%	7
13	Paraíso	1003	1,283	1%	13
14	Paraíso	1004	1,684	1%	17
15	Paraíso	1005	1,875	1%	19
16	Paraíso	1006	908	1%	9
17	Paraíso	1007	1,578	1%	16
18	Paraíso	1008	1,284	1%	13
19	Paraíso	1009	1,120	1%	11
20	Paraíso	1010	1,008	1%	10
21	Paraíso	1011	1,533	1%	15
22	Paraíso	1012	2,145	1%	21
23	Paraíso	1013	1,609	1%	16
24	Paraíso	1014	2,166	1%	22
25	Paraíso	1015	688	1%	7
26	Paraíso	1016	1,534	1%	15
27	Paraíso	1017	1,235	1%	12
28	Paraíso	1018	1,080	1%	11
29	Paraíso	1019	1,631	1%	16
30	Paraíso	1020	2,459	1%	25
31	Paraíso	1021	2,108	1%	21
32	Paraíso	1022	3,739	1%	37
33	Paraíso	1023	2,103	1%	21



34	Paraíso	1024	1,616	1%	16
35	Paraíso	1025	2,502	1%	25
36	Paraíso	1026	1,343	1%	13
37	Paraíso	1027	2,216	1%	22
38	Paraíso	1028	1,795	1%	18
39	Paraíso	1029	1,971	1%	20
40	Paraíso	1030	1,256	1%	13
41	Paraíso	1031	857	1%	9
42	Paraíso	1032	1,764	1%	18
43	Paraíso	1033	1,452	1%	15
44	Paraíso	1034	1,352	1%	14
45	Paraíso	1035	1,347	1%	13



PORCENTAJE Y NÚMERO DE APOYO CIUDADANO REQUERIDOS PARA CANDIDATURA INDEPENDIENTE

PADRÓN ELECTORAL AL 31 DE AGOSTO 2020

**POR MUNICIPIO**

MUNICIPIO	PADRÓN ELECTORAL	Porcentaje de apoyo ciudadano requerido	Número de apoyo ciudadano requerido
TACOTALPA	34,192	2%	684

**POR SECCIÓN ELECTORAL**

Cons.	Municipio	Sección Electoral	Padrón Electoral	Porcentaje de apoyo ciudadano requerido	Número de apoyo ciudadano requerido
1	Tacotalpa	1036	1,961	1%	20
2	Tacotalpa	1037	961	1%	10
3	Tacotalpa	1038	2,104	1%	21
4	Tacotalpa	1039	1,142	1%	11
5	Tacotalpa	1040	1,423	1%	14
6	Tacotalpa	1041	742	1%	7
7	Tacotalpa	1042	1,206	1%	12
8	Tacotalpa	1043	187	1%	2
9	Tacotalpa	1044	1,557	1%	16
10	Tacotalpa	1045	637	1%	6
11	Tacotalpa	1046	1,249	1%	12
12	Tacotalpa	1047	391	1%	4
13	Tacotalpa	1048	319	1%	3
14	Tacotalpa	1049	1,699	1%	17
15	Tacotalpa	1050	1,719	1%	17
16	Tacotalpa	1051	2,109	1%	21
17	Tacotalpa	1052	1,694	1%	17
18	Tacotalpa	1053	1,910	1%	19
19	Tacotalpa	1054	1,134	1%	11
20	Tacotalpa	1055	1,654	1%	17
21	Tacotalpa	1056	1,701	1%	17
22	Tacotalpa	1057	746	1%	7
23	Tacotalpa	1058	1,012	1%	10
24	Tacotalpa	1059	845	1%	8
25	Tacotalpa	1060	1,582	1%	16
26	Tacotalpa	1061	1,721	1%	17
27	Tacotalpa	1062	787	1%	8

PORCENTAJE Y NÚMERO DE APOYO CIUDADANO REQUERIDOS PARA CANDIDATURA INDEPENDIENTE

PADRÓN ELECTORAL AL 31 DE AGOSTO 2020

POR MUNICIPIO

MUNICIPIO	PADRÓN ELECTORAL	Porcentaje de apoyo ciudadano requerido	Número de apoyo ciudadano requerido
TEAPA	40,770	2%	815

POR SECCIÓN ELECTORAL

Cons.	Municipio	Sección Electoral	Padrón Electoral	Porcentaje de apoyo ciudadano requerido	Número de apoyo ciudadano requerido
1	Teapa	1063	2,414	1%	24
2	Teapa	1064	1,969	1%	20
3	Teapa	1065	1,353	1%	14
4	Teapa	1066	1,532	1%	15
5	Teapa	1067	2,674	1%	27
6	Teapa	1068	3,621	1%	36
7	Teapa	1069	1,257	1%	13
8	Teapa	1070	1,447	1%	14
9	Teapa	1071	1,135	1%	11
10	Teapa	1072	1,595	1%	16
11	Teapa	1073	1,503	1%	15
12	Teapa	1074	1,174	1%	12
13	Teapa	1075	603	1%	6
14	Teapa	1076	886	1%	9
15	Teapa	1077	1,219	1%	12
16	Teapa	1078	1,260	1%	13
17	Teapa	1079	1,250	1%	13
18	Teapa	1080	1,161	1%	12
19	Teapa	1081	1,564	1%	16
20	Teapa	1082	3,707	1%	37
21	Teapa	1083	2,358	1%	24
22	Teapa	1084	764	1%	8
23	Teapa	1085	333	1%	3
24	Teapa	1086	768	1%	8
25	Teapa	1087	531	1%	5
26	Teapa	1088	2,692	1%	27

**PORCENTAJE Y NÚMERO DE APOYO CIUDADANO REQUERIDOS PARA CANDIDATURA INDEPENDIENTE**

**PADRÓN ELECTORAL AL 31 DE AGOSTO 2020**

**POR MUNICIPIO**

MUNICIPIO	PADRÓN ELECTORAL	Porcentaje de apoyo ciudadano requerido	Número de apoyo ciudadano requerido
<b>TENOSIQUE</b>	<b>44,186</b>	<b>2%</b>	<b>884</b>

**POR SECCIÓN ELECTORAL**

Cons.	Municipio	Sección Electoral	Padrón Electoral	Porcentaje de apoyo ciudadano requerido	Número de apoyo ciudadano requerido
1	Tenosique	1089	708	1%	7
2	Tenosique	1090	2,231	1%	22
3	Tenosique	1091	809	1%	8
4	Tenosique	1092	622	1%	6
5	Tenosique	1093	701	1%	7
6	Tenosique	1094	914	1%	9
7	Tenosique	1095	716	1%	7
8	Tenosique	1096	1,160	1%	12
9	Tenosique	1097	908	1%	9
10	Tenosique	1098	1,118	1%	11
11	Tenosique	1099	1,537	1%	15
12	Tenosique	1100	2,772	1%	28
13	Tenosique	1101	1,551	1%	16
14	Tenosique	1102	1,101	1%	11
15	Tenosique	1103	911	1%	9
16	Tenosique	1104	2,836	1%	28
17	Tenosique	1105	1,872	1%	19
18	Tenosique	1106	1,458	1%	15
19	Tenosique	1107	962	1%	10
20	Tenosique	1108	955	1%	10
21	Tenosique	1109	706	1%	7
22	Tenosique	1110	266	1%	3
23	Tenosique	1111	686	1%	7
24	Tenosique	1112	302	1%	3
25	Tenosique	1113	1,079	1%	11
26	Tenosique	1114	964	1%	10
27	Tenosique	1115	695	1%	7
28	Tenosique	1116	973	1%	10
29	Tenosique	1117	617	1%	6
30	Tenosique	1118	1,340	1%	13
31	Tenosique	1119	942	1%	9
32	Tenosique	1120	208	1%	2
33	Tenosique	1121	1,203	1%	12

34	Tenosique	1122	808	1%	8
35	Tenosique	1123	759	1%	8
36	Tenosique	1124	367	1%	4
37	Tenosique	1125	866	1%	9
38	Tenosique	1126	632	1%	6
39	Tenosique	1127	882	1%	9
40	Tenosique	1128	1,099	1%	11
41	Tenosique	1129	211	1%	2
42	Tenosique	1130	1,484	1%	15
43	Tenosique	1131	665	1%	7
44	Tenosique	1132	452	1%	5
45	Tenosique	1133	138	1%	1

