



INSTITUTO ELECTORAL Y DE PARTICIPACIÓN CIUDADANA DE TABASCO

Instituto Electoral y de Participación Ciudadana de Tabasco						
Proyecciones de Egresos - LDF						
(CIFRAS NOMINALES)						
Concepto (c)	Año en Cuestión (de proyecto de presupuesto) (c)	Año 1 (d)	Año 2 (d)	Año 3 (d)	Año 4 (d)	Año 5 (d)
1. Gasto No Etiquetado (1=A+B+C+D+E+F+G+H+I)	200,852,999.00	471,043,512.97	155,176,983.98	209,059,604.70	395,327,551.71	202,822,146.15
A. Servicios Personales	118,562,369.00	209,004,781.92	89,521,153.23	115,313,083.50	211,890,877.97	110,976,346.78
B. Materiales y Suministros	1,992,222.00	40,144,000.74	1,493,353.74	6,437,701.88	24,711,142.00	7,855,129.17
C. Servicios Generales	22,444,917.00	74,190,462.25	16,935,610.20	35,664,722.32	79,264,584.21	20,433,513.89
D. Transferencias, Asignaciones, Subsidios y Otras Ayudas	56,937,891.00	139,748,779.81	47,152,483.30	49,704,580.22	67,116,797.17	54,626,051.03
E. Bienes Muebles, Inmuebles e Intangibles	0.00	5,700,611.22	74,383.51	1,939,516.78	2,827,396.35	4,659,799.31
F. Inversión Pública	0.00	0.00	0.00	0.00	0.00	4,271,305.97
G. Inversiones Financieras y Otras Provisiones	0.00	0.00	0.00	0.00	0.00	0.00
H. Participaciones y Aportaciones	915,600.00	2,254,877.03	0.00	0.00	9,516,754.01	0.00
I. Deuda Pública	0.00	0.00	0.00	0.00	0.00	0.00
2. Gasto Etiquetado (2=A+B+C+D+E+F+G+H+I)	0.00	0.00	0.00	0.00	0.00	0.00
A. Servicios Personales	0.00	0.00	0.00	0.00	0.00	0.00
B. Materiales y Suministros	0.00	0.00	0.00	0.00	0.00	0.00
C. Servicios Generales	0.00	0.00	0.00	0.00	0.00	0.00
D. Transferencias, Asignaciones, Subsidios y Otras Ayudas	0.00	0.00	0.00	0.00	0.00	0.00
E. Bienes Muebles, Inmuebles e Intangibles	0.00	0.00	0.00	0.00	0.00	0.00
F. Inversión Pública	0.00	0.00	0.00	0.00	0.00	0.00
G. Inversiones Financieras y Otras Provisiones	0.00	0.00	0.00	0.00	0.00	0.00
H. Participaciones y Aportaciones	0.00	0.00	0.00	0.00	0.00	0.00
I. Deuda Pública	0.00	0.00	0.00	0.00	0.00	0.00
3. Total de Egresos Proyectados (3 = 1 + 2)	200,852,999.00	471,043,512.97	155,176,983.98	209,059,604.70	395,327,551.71	202,822,146.15

Villahermosa, Tabasco a 26 de Octubre de 2023

Bajo protesta de decir verdad declaramos que los Estados Financieros y sus notas, son razonablemente correctos y son responsabilidad del emisor.

LIC. JORGE ALBERTO ZAVALA FRIAS
SECRETARIO EJECUTIVO

LIC. JAVIER GARCIA RODRIGUEZ
DIRECTOR EJECUTIVO DE ADMINISTRACIÓN

REVISÓ

ELABORÓ

LCP. PAUL ALEJANDRO GONZALEZ TORRUCO
SUBDIRECTOR DE ADMINISTRACIÓN

LCP. TILO GÓMEZ BARAHONA
COORDINADOR DE RECURSOS FINANCIEROS



INSTITUTO ELECTORAL Y DE PARTICIPACIÓN CIUDADANA

Instituto Electoral y de Participación Ciudadana de Tabasco Resultados de Ingresos - LDF (PESOS)

Concepto (c)	Año 5 ¹ (c)	Año 4 ¹ (c)	Año 3 ¹ (c)	Año 2 ¹ (c)	Año 1 ¹ (c)	Año del Ejercicio Vigente ² (d)
1. Ingresos de Libre Disposición (1=A+B+C+D+E+F+G+H+I+J+K+L)	0.00	0.00	0.00	0.00	0.00	0.00
A. Impuestos	0.00	0.00	0.00	0.00	0.00	0.00
B. Cuotas y Aportaciones de Seguridad Social	0.00	0.00	0.00	0.00	0.00	0.00
C. Contribuciones de Mejoras	0.00	0.00	0.00	0.00	0.00	0.00
D. Derechos	0.00	0.00	0.00	0.00	0.00	0.00
E. Productos	0.00	0.00	0.00	0.00	0.00	0.00
F. Aprovechamientos	0.00	0.00	0.00	0.00	0.00	0.00
G. Ingresos por Venta de Bienes y Prestación de Servicios	0.00	0.00	0.00	0.00	0.00	0.00
H. Participaciones	0.00	0.00	0.00	0.00	0.00	0.00
I. Incentivos Derivados de la Colaboración Fiscal	0.00	0.00	0.00	0.00	0.00	0.00
J. Transferencias y Asignaciones	0.00	0.00	0.00	0.00	0.00	0.00
K. Convenios	0.00	0.00	0.00	0.00	0.00	0.00
L. Otros Ingresos de Libre Disposición	0.00	0.00	0.00	0.00	0.00	0.00
2. Transferencias Federales Etiquetadas (2=A+B+C+D+E)	0.00	0.00	0.00	0.00	0.00	0.00
A. Aportaciones	0.00	0.00	0.00	0.00	0.00	0.00
B. Convenios	0.00	0.00	0.00	0.00	0.00	0.00
C. Fondos Distintos de Aportaciones	0.00	0.00	0.00	0.00	0.00	0.00
D. Transferencias, Asignaciones, Subsidios y Subvenciones, y Pensiones y Jubilaciones	0.00	0.00	0.00	0.00	0.00	0.00
E. Otras Transferencias Federales Etiquetadas	0.00	0.00	0.00	0.00	0.00	0.00
3. Ingresos Derivados de Financiamientos (3=A)	0.00	0.00	0.00	0.00	0.00	0.00
A. Ingresos Derivados de Financiamientos	0.00	0.00	0.00	0.00	0.00	0.00
4. Total de Resultados de Ingresos (4=1+2+3)	0.00	0.00	0.00	0.00	0.00	0.00
Datos Informativos						
1. Ingresos Derivados de Financiamientos con Fuente de Pago de Recursos de Libre Disposición	0.00	0.00	0.00	0.00	0.00	0.00
2. Ingresos Derivados de Financiamientos con Fuente de Pago de Transferencias Federales Etiquetadas	0.00	0.00	0.00	0.00	0.00	0.00
3. Ingresos Derivados de Financiamiento (3 = 1 + 2)	0.00	0.00	0.00	0.00	0.00	0.00

Villahermosa, Tabasco a 26 de Octubre de 2023

Bajo protesta de decir verdad declaramos que los Estados Financieros y sus notas, son razonablemente correctos y son responsabilidad del emisor.



LIC. JORGE ALBERTO ZAVALA FRIAS
SECRETARIO EJECUTIVO


LIC. JAVIER GARCIA RODRIGUEZ
DIRECTOR EJECUTIVO DE ADMINISTRACIÓN

REVISÓ

ELABORÓ


LCP. PAUL ALEJANDRO GONZALEZ TORRUCO
SUBDIRECTOR DE ADMINISTRACIÓN


LCP. TILO GÓMEZ BARAHONA
COORDINADOR DE RECURSOS FINANCIEROS



INSTITUTO ELECTORAL Y DE PARTICIPACIÓN CIUDADANA DE TABASCO

Instituto Electoral y de Participación Ciudadana de Tabasco						
Resultados de Egresos - LDF						
(PESOS)						
Concepto (c)	Año 5 ' (e)	Año 4 ' (c)	Año 3 ' (c)	Año 2 ' (c)	Año 1 ' (c)	Año del Ejercicio Vigente ' (d)
1. Gasto No Etiquetado (1=A+B+C+D+E+F+G+H+I)	457,323,799.66	150,676,018.81	202,970,489.91	383,813,157.36	180,800,478.25	120,774,996.65
A. Servicios Personales	202,917,264.39	86,913,740.88	111,954,449.49	205,719,298.86	107,163,122.91	60,840,663.65
B. Materiales y Suministros	38,974,757.93	1,449,857.56	6,250,196.49	23,991,400.61	5,500,382.25	2,350,669.47
C. Servicios Generales	72,029,575.35	16,461,093.47	34,625,943.67	76,965,906.62	15,002,956.87	10,054,876.47
D. Transferencias, Asignaciones, Subsidios y Otras Ayudas	135,678,426.54	45,779,109.84	48,256,873.96	65,161,938.95	53,035,001.00	42,703,427.00
E. Bienes Muebles, Inmuebles e Intangibles	5,534,574.14	72,217.06	1,863,026.30	2,745,044.99	98,015.22	4,825,370.06
F. Inversión Pública	0.00	0.00	0.00	0.00	0.00	0.00
G. Inversiones Financieras y Otras Provisiones	0.00	0.00	0.00	0.00	0.00	0.00
H. Participaciones y Aportaciones	2,189,201.31	0.00	0.00	9,239,567.33	0.00	0.00
I. Deuda Pública	0.00	0.00	0.00	0.00	0.00	0.00
2. Gasto Etiquetado (2=A+B+C+D+E+F+G+H+I)	0.00	0.00	0.00	0.00	0.00	0.00
A. Servicios Personales	0.00	0.00	0.00	0.00	0.00	0.00
B. Materiales y Suministros	0.00	0.00	0.00	0.00	0.00	0.00
C. Servicios Generales	0.00	0.00	0.00	0.00	0.00	0.00
D. Transferencias, Asignaciones, Subsidios y Otras Ayudas	0.00	0.00	0.00	0.00	0.00	0.00
E. Bienes Muebles, Inmuebles e Intangibles	0.00	0.00	0.00	0.00	0.00	0.00
F. Inversión Pública	0.00	0.00	0.00	0.00	0.00	0.00
G. Inversiones Financieras y Otras Provisiones	0.00	0.00	0.00	0.00	0.00	0.00
H. Participaciones y Aportaciones	0.00	0.00	0.00	0.00	0.00	0.00
I. Deuda Pública	0.00	0.00	0.00	0.00	0.00	0.00
3. Total del Resultado de Egresos (3 = 1 + 2)	457,323,799.66	150,676,018.81	202,970,489.91	383,813,157.36	180,800,478.25	120,774,996.65

Villahermosa, Tabasco a 26 de Octubre de 2023

Bajo protesta de decir verdad declaramos que los Estados Financieros y sus notas, son razonablemente correctos y son responsabilidad del emisor.




LIC. JORGE ALBERTO ZAVALLA FRÍAS
SECRETARIO EJECUTIVO



LIC. JAVIER GARCÍA RODRÍGUEZ
DIRECTOR EJECUTIVO DE ADMINISTRACIÓN

REVISÓ


LCP PAUL ALEJANDRO GONZÁLEZ TORRUCO
SUBDIRECTOR DE ADMINISTRACIÓN



ELABORÓ

LCP TILO GÓMEZ BARAHONA
COORDINADOR DE RECURSOS FINANCIEROS




INSTITUTO ELECTORAL Y DE PARTICIPACIÓN CIUDADANA DE TABASCO

Instituto Electoral y de Participación Ciudadana de Tabasco Informe sobre Estudios Actuariales - LDF					
	Pensiones y jubilaciones	Salud	Riesgos de trabajo	Invalidez y vida	Otras prestaciones sociales
Tipo de Sistema Prestación laboral o Fondo general para trabajadores del estado o municipio Beneficio definido, Contribución definida o Mixto Población afiliada Activos Edad máxima Edad mínima Edad promedio Pensionados y Jubilados Edad máxima Edad mínima Edad promedio Beneficiarios Promedio de años de servicio (trabajadores activos) Aportación individual al plan de pensión como % del salario Aportación del ente público al plan de pensión como % del salario Crecimiento esperado de los pensionados y jubilados (como %) Crecimiento esperado de los activos (como %) Edad de Jubilación o Pensión Esperanza de vida Ingresos del Fondo Ingresos Anuales al Fondo de Pensiones Nómina anual Activos Pensionados y Jubilados Beneficiarios de Pensionados y Jubilados Monto mensual por pensión Máximo Mínimo Promedio Monto de la reserva Valor presente de las obligaciones Pensiones y Jubilaciones en curso de pago Generación actual Generaciones futuras Valor presente de las contribuciones asociadas a los sueldos futuros de cotización X% Generación actual Generaciones futuras Valor presente de aportaciones futuras Generación actual Generaciones futuras Otros Ingresos Déficit/superávit actuarial Generación actual Generaciones futuras Periodo de suficiencia Año de descapitalización Tasa de rendimiento Estudio actuarial Año de elaboración del estudio actuarial Empresa que elaboró el estudio actuarial					

NO APLICA

Villahermosa, Tabasco a 26 de Octubre de 2023

Bajo protesta de decir verdad declaramos que los Estados Financieros y sus notas, son razonablemente correctos y son responsabilidad del emisor.


 LIC. JORGE ALBERTO ZAVALA FRIAS
 SECRETARIO EJECUTIVO


 LIC. JAVIER GARCIA RODRIGUEZ
 DIRECTOR EJECUTIVO DE ADMINISTRACIÓN


 REVISÓ

LCP. PAUL ALEJANDRO GONZALEZ TORRUCO
 SUBDIRECTOR DE ADMINISTRACIÓN


 ELABORÓ

LCP. TILO GÓMEZ BARAHONA
 COORDINADOR DE RECURSOS FINANCIEROS