


**INSTITUTO ELECTORAL Y DE PARTICIPACIÓN CIUDADANA DE TABASCO**

**CONTRALORÍA GENERAL**



**“TU PARTICIPACIÓN, ES NUESTRO COMPROMISO”**

**AUTOEVALUACIÓN PRESUPUESTAL-FINANCIERA DEL  
TERCER TRIMESTRE DEL EJERCICIO 2015**




**INSTITUTO ELECTORAL Y DE PARTICIPACIÓN CIUDADANA DE TABASCO**  
"Tu participación, es nuestro compromiso"

**AUTOEVALUACIÓN PRESUPUESTAL-FINANCIERA ACUMULADO DE JULIO A SEPTIEMBRE DE 2015**  
**INSTITUTO ELECTORAL Y DE PARTICIPACIÓN CIUDADANA DE TABASCO**


EN CUMPLIMIENTO AL ARTÍCULO 41 CUARTO PÁRRAFO DE LA CONSTITUCIÓN POLÍTICA DEL ESTADO LIBRE Y SOBERANO DE TABASCO, PRESENTAMOS LA TERCERA AUTOEVALUACIÓN TRIMESTRAL DEL EJERCICIO 2015 Y MANIFESTAMOS BAJO PROTESTA DE DECIR VERDAD, QUE LAS CIFRAS PRESUPUESTALES Y FINANCIERAS, CONTENIDAS EN ESTE DOCUMENTO DE AUTOEVALUACIÓN DEL INSTITUTO ELECTORAL Y DE PARTICIPACIÓN CIUDADANA DE TABASCO, CORRESPONDEN A LOS REGISTROS CONTABLES Y PRESUPUESTALES, AUTORIZADOS AL 30 DE SEPTIEMBRE DE 2015; NO EXISTIENDO OMISIÓN DE REGISTRO DE DOCUMENTO ALGUNO, POR LO CUAL ASUMIMOS LA RESPONSABILIDAD DE SU CONTENIDO.

**NOMBRE Y FIRMA DE FUNCIONARIOS PARTICIPANTES:**

  
MADAÑO  
CONSEJERA PRESIDENTE

  
L.C.P. J. F. JUAN MANUEL SEGURA GUZMÁN  
DIRECTOR DE ADMINISTRACIÓN

  
L.C.P. VÍCTOR MANUEL AGOSTA GUZMÁN  
SUBDIRECTOR DE ADMINISTRACIÓN

  
LIC. ROBERTO FÉLIX LÓPEZ  
SECRETARIO EJECUTIVO

  
LIC. RIGOBERTO DE LA O GALLEGOS  
DIRECTOR DE ORGANIZACIÓN ELECTORAL Y EDUCACIÓN CÍVICA

  
L.C.P. JORGE VICENTE MEJÍAS-GÓMEZ  
JEFE DEL DEPARTAMENTO DE RECURSOS FINANCIEROS



AUTOEVALUACIÓN PRESUPUESTAL-FINANCIERA ACUMULADO DE JULIO A SEPTIEMBRE DE 2015  
RESUMEN PRESUPUESTO AUTORIZADO 2015  
ESTADO ANALÍTICO DEL EJERCICIO DEL PRESUPUESTO DE EGRESOS  
POR CAPÍTULO DEL GASTO

CAPÍTULO	CONCEPTO	PRESUPUESTO DE EGRESOS APROBADO	MOVIMIENTOS PRESUPUESTALES DE JULIO A SEPTIEMBRE DE 2015						PRESUPUESTO DE EGRESOS POR EJERCER	
			AMPLIACIONES Y REDUCCIONES		PRESUPUESTO VIGENTE (MODIFICADO)	%	PRESUPUESTO DE EGRESOS DEVENGADO	PRESUPUESTO DE EGRESOS PAGADO		
			ACUM. JUNIO 2015	REDUCCIONES						
1000	SERVICIOS PERSONALES	122,586,892.00	0.00	6,616,212.95	-6,616,212.95	122,586,892.00	35.49%	115,783,111.47	113,855,378.55	6,803,780.53
2000	MATERIALES Y SUMINISTROS	31,575,448.00	-2,397,150.62	135,058.00	-2,804,436.00	26,508,919.38	7.68%	21,601,095.30	18,102,588.07	4,907,824.08
3000	SERVICIOS GENERALES	67,225,788.00	1,550,375.91	4,281,274.04	-1,127,399.04	71,930,038.91	20.83%	51,587,781.83	50,824,949.94	20,342,257.08
4000	TRANSFERENCIAS, SUBSIDIOS Y OTRAS AYUDAS	80,655,255.00	0.00	737,559.28	-714,759.28	80,678,055.00	23.36%	79,339,239.14	79,312,639.14	1,338,815.86
5000	BIENES MUEBLES, INMUEBLES E INTANGIBLES	5,465,560.00	338,477.71	3,200.00	-2,200.00	5,805,037.71	1.68%	3,909,757.96	3,909,757.96	1,895,279.75
8000	PARTICIPACIONES Y APORTACIONES	37,881,561.00	0.00	0.00	0.00	37,881,561.00	10.97%	28,674,915.96	28,674,915.96	9,206,645.04
<b>SUBTOTAL DEL GASTO CORRIENTE</b>		<b>345,390,504.00</b>	<b>-508,297.00</b>	<b>11,773,304.27</b>	<b>-11,265,007.27</b>	<b>345,390,504.00</b>	<b>100.00%</b>	<b>300,895,901.66</b>	<b>294,680,229.62</b>	<b>44,494,602.34</b>

CAPÍTULO	CONCEPTO	PRESUPUESTO DE EGRESOS APROBADO	MOVIMIENTOS PRESUPUESTALES DE JULIO A SEPTIEMBRE DE 2015						PRESUPUESTO DE EGRESOS POR EJERCER	
			AMPLIACIONES Y REDUCCIONES		PRESUPUESTO VIGENTE (MODIFICADO)	%	PRESUPUESTO DE EGRESOS DEVENGADO	PRESUPUESTO DE EGRESOS PAGADO		
			ACUM. JUNIO 2015	REDUCCIONES						
2000	MATERIALES Y SUMINISTROS	0.00	140,674.40	0.00	0.00	140,674.40	1.65%	140,645.01	140,645.01	29.39
3000	SERVICIOS GENERALES	0.00	1,279,325.60	0.00	0.00	1,279,325.60	14.98%	0.00	0.00	1,279,325.60
5000	BIENES MUEBLES, INMUEBLES E INTANGIBLES	0.00	7,118,778.00	0.00	0.00	7,118,778.00	83.37%	6,166,508.50	6,166,508.50	952,269.50
<b>TOTAL DEL GASTO CORRIENTE</b>		<b>0.00</b>	<b>8,538,778.00</b>	<b>0.00</b>	<b>0.00</b>	<b>8,538,778.00</b>	<b>100.00%</b>	<b>6,307,153.51</b>	<b>6,307,153.51</b>	<b>2,231,624.49</b>
<b>TOTAL DEL GASTO CORRIENTE</b>		<b>345,390,504.00</b>	<b>8,030,481.00</b>	<b>11,773,304.27</b>	<b>-11,265,007.27</b>	<b>353,929,282.00</b>		<b>307,203,055.17</b>	<b>300,987,383.13</b>	<b>46,726,226.83</b>



AUTOEVALUACIÓN PRESUPUESTAL-FINANCIERA ACUMULADO DE JULIO A SEPTIEMBRE DE 2015  
RESUMEN PRESUPUESTO AUTORIZADO 2015  
PROYECTO: IE001 GASTO DE OPERACIÓN DEL INSTITUTO ELECTORAL Y DE PARTICIPACIÓN CIUDADANA DE TABASCO  
POR CAPÍTULO DEL GASTO  
RECURSOS ESTATALES



CAPÍTULO	CONCEPTO	PRESUPUESTO DE EGRESOS APROBADO	MOVIMIENTOS PRESUPUESTALES DE JULIO A SEPTIEMBRE 2015				PRESUPUESTO DE EGRESOS DEVENGADO	PRESUPUESTO DE EGRESOS PAGADO	PRESUPUESTO DE EGRESOS POR EJERCER
			AMPLIACIONES Y REDUCCIONES		PRESUPUESTO VIGENTE (MODIFICADO)	%			
			ACUM. JUNIO 2015	AMPLIACIONES					
1000	SERVICIOS PERSONALES	38,841,769.00	0.00	405,153.07	-405,153.07	38,841,769.00	36,586,425.73	35,766,859.41	2,255,343.27
2000	MATERIALES Y SUMINISTROS	1,353,100.00	-175,105.68	46,358.00	-18,608.00	1,205,744.32	456,925.21	397,880.34	748,819.11
3000	SERVICIOS GENERALES	5,312,395.00	59,105.68	171,702.00	-222,252.00	5,320,950.68	4,021,173.78	3,905,035.71	1,299,776.90
4000	TRANSFERENCIAS, ASIGNACIONES, SUBSIDIOS Y OTRAS AYUDAS	0.00	0.00	22,800.00	0.00	22,800.00	22,800.00	22,800.00	0.00
5000	BIENES MUEBLES, INMUEBLES E INTANGIBLES	0.00	116,000.00	0.00	0.00	116,000.00	114,408.47	114,408.47	1,591.53
<b>TOTAL DEL GASTO CORRIENTE</b>		<b>45,507,264.00</b>	<b>0.00</b>	<b>646,013.07</b>	<b>-646,013.07</b>	<b>45,507,264.00</b>	<b>41,201,733.19</b>	<b>40,206,983.93</b>	<b>4,305,630.81</b>

f.

o

GR

[Handwritten signature]

[Handwritten signature]

[Handwritten signature]



AUTOEVALUACIÓN PRESUPUESTAL-FINANCIERA ACUMULADO DE JULIO A SEPTIEMBRE DE 2015  
RESUMEN PRESUPUESTO AUTORIZADO 2015

PROYECTO: IE001 GASTO DE OPERACIÓN DEL INSTITUTO ELECTORAL Y DE PARTICIPACIÓN CIUDADANA DE TABASCO  
POR CLASIFICACIÓN ADMINISTRATIVA Y CAPÍTULO DEL GASTO  
RECURSOS ESTATALES

U.A.	CAPÍTULO	CONCEPTO	PRESUPUESTO DE EGRESOS APROBADO	MOVIMIENTOS PRESUPUESTALES DE JULIO A SEPTIEMBRE 2015				PRESUPUESTO VIGENTE AL 30 DE SEPTIEMBRE DE 2015 (MODIFICADO)	%	PRESUPUESTO DE EGRESOS DEVENGADO	PRESUPUESTO DE EGRESOS PAGADO	PRESUPUESTO DE EGRESOS POR EJERCER
				AMPLIACIONES Y REDUCCIONES		ACUM. JUNIO 2015	REDUCCIONES					
				AMPLIACIONES	REDUCCIONES							
1	CONSEJEROS											
	1000	SERVICIOS PERSONALES	12,151,380.99	27,164.68	-239,713.18	226,179.58	12,165,012.07	26.73%	11,891,870.64	11,338,098.08	273,141.43	
2	DIR. DE ADMINISTRACIÓN											
	1000	SERVICIOS PERSONALES	7,117,393.31	-50,250.34	-49,800.00	61,095.50	7,078,438.47	15.55%	6,930,949.79	6,907,217.69	147,488.68	
	2000	MATERIALES Y SUMINISTROS	1,353,100.00	-175,105.68	-18,608.00	46,358.00	1,205,744.32	2.65%	456,925.21	397,880.34	748,819.11	
	3000	SERVICIOS GENERALES	5,312,395.00	59,105.68	-222,252.00	171,702.00	5,320,950.68	11.69%	4,021,173.78	3,905,035.71	1,299,776.90	
	4000	TRANSFERENCIAS, SUBSIDIOS Y OTRAS AYUDAS	0.00	0.00	0.00	22,800.00	22,800.00	0.05%	22,800.00	22,800.00	0.00	
	5000	BIENES MUEBLES, INTANGIBLES E INMUEBLES	0.00	116,000.00	0.00	0.00	116,000.00	0.25%	114,408.47	114,408.47	1,591.53	
3	DIR. DE ORG. ELECT. Y EDUC. CÍVICA											
	1000	SERVICIOS PERSONALES	4,263,922.32	-9,248.64	-13,800.01	24,115.00	4,254,988.67	9.37%	4,074,067.56	4,061,802.45	190,921.11	
4	SECRETARÍA EJECUTIVA											
	1000	SERVICIOS PERSONALES	5,688,350.02	20,532.40	-47,067.57	44,147.01	5,685,961.86	12.49%	5,034,686.13	4,916,878.81	651,275.73	
5	CONTRALORÍA GENERAL											
	1000	SERVICIOS PERSONALES	3,315,011.89	-1,042.74	-12,672.52	3,518.00	3,304,814.63	7.26%	3,220,000.74	3,210,465.93	84,813.89	
6	PRESIDENCIA											
	1000	SERVICIOS PERSONALES	3,979,040.27	35,771.46	-36,984.95	45,727.98	4,023,554.76	8.84%	3,292,335.52	3,195,774.16	731,219.24	
7	ORG. TEC. DE FISCALIZACIÓN											
	1000	SERVICIOS PERSONALES	2,346,670.20	-22,926.82	-5,114.84	370.00	2,318,998.54	5.10%	2,142,515.35	2,136,622.29	176,483.19	
		<b>TOTAL DEL GASTO CORRIENTE</b>	<b>45,507,264.00</b>	<b>0.00</b>	<b>-646,013.07</b>	<b>646,013.07</b>	<b>45,507,264.00</b>	<b>100.00%</b>	<b>41,201,733.19</b>	<b>40,206,983.93</b>	<b>4,305,530.81</b>	



**AUTOEVALUACIÓN PRESUPUESTAL-FINANCIERA ACUMULADO DE JULIO A SEPTIEMBRE DE 2015**

**RESUMEN PRESUPUESTO AUTORIZADO 2015**

**PROYECTO: IE003 PAGO DE IMPUESTOS SOBRE NOMINA ESTATAL  
 POR CAPÍTULO DEL GASTO  
 RECURSOS ESTATALES**

*[Handwritten signature]*

CAPÍTULO	CONCEPTO	PRESUPUESTO DE EGRESOS APROBADO	MOVIMIENTOS PRESUPUESTALES DE JULIO A SEPTIEMBRE 2015				PRESUPUESTO DE EGRESOS POR EJERCER		
			AMPLIACIONES Y REDUCCIONES		PRESUPUESTO VIGENTE (MODIFICADO)	PRESUPUESTO DE EGRESOS DEVENGADO			
			ACUM. JUNIO 2015	AMPLIACIONES				REDUCCIONES	PRESUPUESTO DE EGRESOS PAGADO
3000	SERVICIOS GENERALES	4,077,607.00	-508,297.00	508,297.00	0.00	4,077,607.00	3,552,539.00	3,021,587.00	525,068.00
	<b>SUBTOTAL DEL GASTO CORRIENTE</b>	<b>4,077,607.00</b>	<b>-508,297.00</b>	<b>508,297.00</b>	<b>0.00</b>	<b>4,077,607.00</b>	<b>3,552,539.00</b>	<b>3,021,587.00</b>	<b>525,068.00</b>
	<b>TOTAL</b>	<b>4,077,607.00</b>	<b>-508,297.00</b>	<b>508,297.00</b>	<b>0.00</b>	<b>4,077,607.00</b>	<b>3,552,539.00</b>	<b>3,021,587.00</b>	<b>525,068.00</b>

*[Handwritten signature]*

*[Handwritten signature]*

*[Handwritten signature]*

*[Handwritten signature]*

*[Handwritten mark]*



AUTOEVALUACIÓN PRESUPUESTAL-FINANCIERA ACUMULADO DE JULIO A SEPTIEMBRE DE 2015

RESUMEN PRESUPUESTO AUTORIZADO 2015

PROYECTO: IE003 PAGO DE IMPUESTOS SOBRE NOMINA ESTATAL  
POR CLASIFICACIÓN ADMINISTRATIVA Y CAPÍTULO DEL GASTO  
RECURSOS ESTATALES



U.A.	CAPÍTULO	CONCEPTO	PRESUPUESTO DE EGRESOS APROBADO	MOVIMIENTOS PRESUPUESTALES DE JULIO A SEPTIEMBRE 2015				PRESUPUESTO DE EGRESOS VIGENTE (MODIFICADO)	%	PRESUPUESTO DE EGRESOS DEVENGADO	PRESUPUESTO DE EGRESOS PAGADO	PRESUPUESTO DE EGRESOS POR EJERCER
				AMPLIACIONES Y REDUCCIONES		ACUM. JUNIO 2015	REDUCCIONES					
				AMPLIACIONES	REDUCCIONES							
2	DIR. DE ADMINISTRACIÓN											
	3000	SERVICIOS GENERALES	4,077,607.00	508,297.00	-508,297.00	0.00	4,077,607.00	100.00%	3,552,539.00	3,021,587.00	525,068.00	
		TOTAL DEL GASTO CORRIENTE	4,077,607.00	508,297.00	-508,297.00	0.00	4,077,607.00	100.00%	3,552,539.00	3,021,587.00	525,068.00	

*Handwritten signature*

*Handwritten mark 'GR'*

*Handwritten signature*

*Handwritten signature*

*Handwritten signature*



AUTOEVALUACIÓN PRESUPUESTAL-FINANCIERA ACUMULADO DE JULIO A SEPTIEMBRE DE 2015  
RESUMEN PRESUPUESTO AUTORIZADO 2015

PROYECTO: IE005 GASTO DE OPERACIÓN DEL PROCESO ELECTORAL 2014-2015  
POR CAPÍTULO DEL GASTO  
RECURSOS ESTATALES

*[Handwritten signature]*

CAPÍTULO	CONCEPTO	PRESUPUESTO DE EGRESOS APROBADO	MOVIMIENTOS PRESUPUESTALES DE JULIO A SEPTIEMBRE 2015				PRESUPUESTO VIGENTE (MODIFICADO)	%	PRESUPUESTO DE EGRESOS DEVENGADO	PRESUPUESTO DE EGRESOS PAGADO	PRESUPUESTO DE EGRESOS POR EJERCER
			AMPLIACIONES Y REDUCCIONES		REDUCCIONES	PRESUPUESTO DE EGRESOS DEVENGADO					
			ACUM. JUNIO 2015	AMPLIACIONES							
1000	SERVICIOS PERSONALES	83,745,123.00	0.00	6,211,059.88	-6,211,059.88	83,745,123.00	45.19%	79,196,685.74	78,088,519.14	4,548,437.26	
2000	MATERIALES Y SUMINISTROS	30,222,348.00	-2,222,044.94	88,700.00	-2,785,828.00	25,303,175.06	13.65%	21,144,170.09	17,704,707.73	4,159,004.97	
3000	SERVICIOS GENERALES	57,835,786.00	1,999,567.23	3,601,275.04	-905,147.04	62,531,481.23	33.74%	44,014,069.05	43,898,327.23	18,517,412.18	
4000	TRANSFERENCIAS, SUBSIDIOS Y OTRAS AYUDAS	8,055,200.00	0.00	10,000.00	-10,000.00	8,055,200.00	4.35%	7,597,516.67	7,570,916.67	457,683.33	
5000	BIENES MUEBLES, INTANGIBLES	5,465,560.00	222,477.71	3,200.00	-2,200.00	5,689,037.71	3.07%	3,795,349.49	3,795,349.49	1,893,688.22	
<b>TOTAL DEL GASTO CORRIENTE</b>		<b>185,324,017.00</b>	<b>-0.00</b>	<b>9,914,234.92</b>	<b>-9,914,234.92</b>	<b>185,324,017.00</b>	<b>100.00%</b>	<b>155,747,791.04</b>	<b>151,057,820.26</b>	<b>29,576,225.96</b>	

*[Handwritten signature]*

*[Handwritten mark]*

*[Handwritten signature]*





AUTOEVALUACIÓN PRESUPUESTAL-FINANCIERA ACUMULADO DE JULIO A SEPTIEMBRE DE 2015  
RESUMEN PRESUPUESTO AUTORIZADO 2015

PROYECTO: IE005 GASTO DE OPERACIÓN DEL PROCESO ELECTORAL 2014-2015

POR CLASIFICACIÓN ADMINISTRATIVA Y CAPÍTULO DEL GASTO  
RECURSOS ESTATALES

U.A.	CAPÍTULO	CONCEPTO	PRESUPUESTO DE EGRESOS APROBADO	MOVIMIENTOS PRESUPUESTALES DE JULIO A SEPTIEMBRE 2015				PRESUPUESTO VIGENTE (MODIFICADO)	%	PRESUPUESTO DE EGRESOS DEVENGADO	PRESUPUESTO DE EGRESOS PAGADO	PRESUPUESTO DE EGRESOS POR EJERCER
				AMPLIACIONES Y REDUCCIONES		REDUCCIONES	PRESUPUESTO DE EGRESOS DEVENGADO					
				ACUM. JUNIO 2015	AMPLIACIONES							
1	CONSEJEROS											
	1000	SERVICIOS PERSONALES	4,357,996.26	260,864.44	207,521.60	-35,969.75	4,790,412.55	2.58%	4,635,668.13	4,633,979.08	154,724.42	
2	DIR. DE ADMINISTRACIÓN											
	1000	SERVICIOS PERSONALES	10,250,666.26	781,896.22	3,406,612.95	-123,505.62	14,315,669.81	7.72%	14,108,299.51	13,714,410.59	207,370.30	
	2000	MATERIALES Y SUMINISTROS	30,222,348.00	-2,222,044.94	88,700.00	-2,785,928.00	25,303,175.06	13.65%	21,144,170.09	17,704,707.73	4,159,004.97	
	3000	SERVICIOS GENERALES	57,835,796.00	1,999,567.23	3,601,275.04	-905,147.04	62,531,481.23	33.74%	44,014,069.05	43,898,327.23	18,517,412.18	
	4000	TRANSFERENCIAS, SUBSIDIOS Y OTRAS AYUDAS	8,055,200.00	0.00	10,000.00	-10,000.00	8,055,200.00	4.35%	7,597,516.67	7,570,916.67	457,683.33	
	5000	BIENES MUEBLES, INMUEBLES E INTANGIBLES	5,465,560.00	222,477.71	3,200.00	-2,200.00	5,689,037.71	3.07%	3,795,349.49	3,795,349.49	1,893,688.22	
3	DIR. DE ORG. ELECT. Y EDUC. CÍVICA											
	1000	SERVICIOS PERSONALES	6,350,043.77	103,077.91	1,215,317.83	-50,000.00	7,618,439.51	4.11%	7,494,498.66	7,479,466.83	123,940.85	
4	SECRETARÍA EJECUTIVA											
	1000	SERVICIOS PERSONALES	20,082,853.42	-889,836.940	235,808.88	-3,427,932.14	16,000,893.22	8.63%	13,883,300.03	13,860,850.67	2,117,593.19	
5	CONTRALORÍA GENERAL											
	1000	SERVICIOS PERSONALES	2,204,609.51	561,490.960	191,398.83	-45,350.50	2,912,148.80	1.57%	2,825,724.98	2,825,223.46	86,423.82	
6	PRESIDENCIA											
	1000	SERVICIOS PERSONALES	4,690,182.37	311,771.370	257,238.79	-92,458.88	5,166,733.65	2.79%	5,049,838.31	5,025,075.55	116,895.34	
7	ORG. TEC. DE FISCALIZACIÓN											
	1000	SERVICIOS PERSONALES	1,668,375.87	-38,169.230	55,161.00	-414,931.62	1,270,436.02	0.69%	1,266,444.02	1,266,444.02	3,992.00	
8	JUNTAS ELECTORALES DISTRITALES											
	1000	SERVICIOS PERSONALES	20,861,142.58	-764,729.510	0.00	-1,167,314.05	18,929,099.02	10.21%	17,790,231.80	17,504,101.47	1,138,867.22	
9	JUNTAS ELECTORALES MUNICIPALES											
	1000	SERVICIOS PERSONALES	13,279,252.96	-326,365.220	642,000.00	-853,997.32	12,741,290.42	6.88%	12,142,660.30	11,778,967.47	598,630.12	
		<b>TOTAL DEL GASTO CORRIENTE</b>	<b>185,324,017.00</b>	<b>-0.00</b>	<b>9,914,234.92</b>	<b>-9,914,234.92</b>	<b>185,324,017.00</b>	<b>100.00%</b>	<b>155,747,791.04</b>	<b>151,057,820.26</b>	<b>29,576,225.96</b>	



AUTOEVALUACIÓN PRESUPUESTAL-FINANCIERA ACUMULADO DE JULIO A SEPTIEMBRE DE 2015  
 RESUMEN PRESUPUESTO AUTORIZADO 2015

PROYECTO: IE005 GASTO DE OPERACIÓN DEL PROCESO ELECTORAL 2014-2015  
 POR CLASIFICACIÓN ADMINISTRATIVA Y CAPÍTULO DEL GASTO

INGRESOS PROPIOS

U.A.	CAPÍTULO	CONCEPTO	PRESUPUESTO DE EGRESOS APROBADO	AMPLIACIONES Y REDUCCIONES			PRESUPUESTO VIGENTE (MODIFICADO)	%	PRESUPUESTO DE EGRESOS DEVENGADO	PRESUPUESTO DE EGRESOS PAGADO	PRESUPUESTO DE EGRESOS POR EJERCER
				AMPLIACIONES	REDUCCIONES	REDUCCIONES					
2	DIR. DE ADMINISTRACIÓN										
	2000	MATERIALES Y SUMINISTROS	140,674.40	0.00	0.00	140,674.40	1.65%	140,645.01	140,645.01	29.39	
	3000	SERVICIOS GENERALES	1,279,325.60	0.00	0.00	1,279,325.60	14.98%	0.00	0.00	1,279,325.60	
	5000	BIENES MUEBLES, INMUEBLES E INTANGIBLES	7,118,778.00	0.00	0.00	7,118,778.00	83.37%	6,166,508.50	6,166,508.50	952,269.50	
		<b>TOTAL DEL GASTO CORRIENTE</b>	<b>8,538,778.00</b>	<b>0.00</b>	<b>0.00</b>	<b>8,538,778.00</b>	<b>100.00%</b>	<b>6,307,153.51</b>	<b>6,307,153.51</b>	<b>2,231,624.49</b>	

*(Handwritten initials)*

*(Handwritten mark: BR)*

*(Handwritten signatures and marks)*



AUTOEVALUACIÓN PRESUPUESTAL-FINANCIERA ACUMULADO DE JULIO A SEPTIEMBRE DE 2015

INSTITUTO ELECTORAL Y DE PARTICIPACION CIUDADANA DE TABASCO

RESUMEN PRESUPUESTO AUTORIZADO 2015

PROYECTO: IE006 CONVENIOS CON EL INSTITUTO NACIONAL ELECTORAL  
 POR CLASIFICACIÓN ADMINISTRATIVA Y CAPÍTULO DEL GASTO  
 RECURSOS ESTATALES

U.A.	CAPÍTULO	CONCEPTO	PRESUPUESTO DE EGRESOS APROBADO	MOVIMIENTOS PRESUPUESTALES DE JULIO A SEPTIEMBRE 2015				PRESUPUESTO DE EGRESOS DE EJERCER POR EJERCER	
				AMPLIACIONES Y REDUCCIONES		PRESUPUESTO VIGENTE (MODIFICADO)	%		PRESUPUESTO DE EGRESOS DE PAGADO
				ACUM. JUNIO 2015	AMPLIACIONES				
2	DIR. DE ADMINISTRACIÓN								
	8000	PARTICIPACIONES Y APORTACIONES	37,881,561.00	0.00	0.00	0.00	100.00%	28,674,915.96	9,206,645.04
		<b>TOTAL DEL GASTO CORRIENTE</b>	<b>37,881,561.00</b>	<b>0.00</b>	<b>0.00</b>	<b>0.00</b>	<b>100.00%</b>	<b>28,674,915.96</b>	<b>9,206,645.04</b>



AUTOEVALUACIÓN PRESUPUESTAL-FINANCIERA ACUMULADO DE JULIO A SEPTIEMBRE DE 2015  
 INSTITUTO ELECTORAL Y DE PARTICIPACION CIUDADANA DE TABASCO  
 RESUMEN PRESUPUESTO AUTORIZADO 2015  
 PROYECTO: FINANCIAMIENTO PÚBLICO A PARTIDOS PUBLICOS (DEL IE007 AL IE018)  
 POR CAPÍTULO DEL GASTO  
 RECURSOS ESTATALES

~~2015~~

CAPITULO	CONCEPTO	PRESUPUESTO DE EGRESOS APROBADO	MOVIMIENTOS PRESUPUESTALES DE JULIO A SEPTIEMBRE 2015				PRESUPUESTO DE EGRESOS POR EJERCER	
			AMPLIACIONES Y REDUCCIONES		PRESUPUESTO VIGENTE (MODIFICADO)	PRESUPUESTO DE EGRESOS DEVENGADO		
			ACUM. JUNIO 2015	AMPLIACIONES				REDUCCIONES
4000	TRANSFERENCIAS, ASIGNACIONES SUBSIDIOS Y OTRAS AYUDAS	72,600,055.00	0.00	704,759.28	-704,759.28	72,600,055.00	71,718,922.47	881,132.53
	<b>SUBTOTAL DEL GASTO DE INVERSIÓN</b>	<b>72,600,055.00</b>	<b>0.00</b>	<b>704,759.28</b>	<b>-704,759.28</b>	<b>72,600,055.00</b>	<b>71,718,922.47</b>	<b>881,132.53</b>
	<b>TOTAL</b>	<b>72,600,055.00</b>	<b>0.00</b>	<b>704,759.28</b>	<b>-704,759.28</b>	<b>72,600,055.00</b>	<b>71,718,922.47</b>	<b>881,132.53</b>

f  
k

*[Handwritten signature]*

*[Handwritten signature]*

*[Handwritten signature]*

GR



AUTOEVALUACIÓN PRESUPUESTAL-FINANCIERA ACUMULADO DE JULIO A SEPTIEMBRE DE 2015  
RESUMEN PRESUPUESTO AUTORIZADO 2015

PROYECTO: IE007 FINANCIAMIENTO PÚBLICO AL PARTIDO ACCIÓN NACIONAL  
POR CLASIFICACIÓN ADMINISTRATIVA Y CAPÍTULO DEL GASTO  
RECURSOS ESTATALES

U.A.	CAPÍTULO	CONCEPTO	PRESUPUESTO DE EGRESOS APROBADO	MOVIMIENTOS PRESUPUESTALES DE JULIO A SEPTIEMBRE 2015				PRESUPUESTO DE EGRESOS DE EJERCER POR EJERCER			
				AMPLIACIONES Y REDUCCIONES		PRESUPUESTO VIGENTE (MODIFICADO)	PRESUPUESTO DE EGRESOS DEVENGADO		PRESUPUESTO DE EGRESOS PAGADO		
				ACUM. JUNIO 2015	AMPLIACIONES					REDUCCIONES	%
2	DIRECCIÓN DE ADMINISTRACIÓN										
	4000	TRANSFERENCIAS INTERNAS Y ASIGNACIONES AL SECTOR PÚBLICO	6,351,249.58	-201,120.37	0.00	-64,272.63	6,085,856.58	100.00%	6,072,904.49	6,072,904.49	12,952.09
		<b>TOTAL DEL GASTO CORRIENTE</b>	<b>6,351,249.58</b>	<b>-201,120.37</b>	<b>0.00</b>	<b>-64,272.63</b>	<b>6,085,856.58</b>	<b>100.00%</b>	<b>6,072,904.49</b>	<b>6,072,904.49</b>	<b>12,952.09</b>

RESUMEN PRESUPUESTO AUTORIZADO 2015  
PROYECTO: IE008 FINANCIAMIENTO PÚBLICO AL PARTIDO REVOLUCIONARIO INSTITUCIONAL  
POR CLASIFICACIÓN ADMINISTRATIVA Y CAPÍTULO DEL GASTO  
RECURSOS ESTATALES

U.A.	CAPÍTULO	CONCEPTO	PRESUPUESTO DE EGRESOS APROBADO	MOVIMIENTOS PRESUPUESTALES DE JULIO A SEPTIEMBRE 2015				PRESUPUESTO DE EGRESOS DE EJERCER POR EJERCER			
				AMPLIACIONES Y REDUCCIONES		PRESUPUESTO VIGENTE (MODIFICADO)	PRESUPUESTO DE EGRESOS DEVENGADO		PRESUPUESTO DE EGRESOS PAGADO		
				ACUM. JUNIO 2015	AMPLIACIONES					REDUCCIONES	%
2	DIRECCIÓN DE ADMINISTRACIÓN										
	4000	TRANSFERENCIAS INTERNAS Y ASIGNACIONES AL SECTOR PÚBLICO	20,881,786.70	-643,324.05	0.00	-202,461.30	20,036,001.35	100.00%	20,036,001.33	20,036,001.33	0.02
		<b>TOTAL DEL GASTO CORRIENTE</b>	<b>20,881,786.70</b>	<b>-643,324.05</b>	<b>0.00</b>	<b>-202,461.30</b>	<b>20,036,001.35</b>	<b>100.00%</b>	<b>20,036,001.33</b>	<b>20,036,001.33</b>	<b>0.02</b>



AUTOEVALUACIÓN PRESUPUESTAL-FINANCIERA ACUMULADO DE JULIO A SEPTIEMBRE DE 2015  
 RESUMEN PRESUPUESTO AUTORIZADO 2015  
 PROYECTO: IE009 FINANCIAMIENTO PÚBLICO AL PARTIDO DE LA REVOLUCIÓN DEMOCRÁTICA  
 POR CLASIFICACIÓN ADMINISTRATIVA Y CAPÍTULO DEL GASTO  
 RECURSOS ESTATALES

U.A.	CAPÍTULO	CONCEPTO	PRESUPUESTO DE EGRESOS APROBADO	MOVIMIENTOS PRESUPUESTALES DE JULIO A SEPTIEMBRE 2015				PRESUPUESTO VIGENTE (MODIFICADO)	%	PRESUPUESTO DE EGRESOS DEVENGADO	PRESUPUESTO DE EGRESOS PAGADO	PRESUPUESTO DE EGRESOS POR EJERCER
				AMPLIACIONES Y REDUCCIONES		REDUCCIONES	PRESUPUESTO VIGENTE (MODIFICADO)					
				ACUM. JUNIO 2015	AMPLIACIONES							
2	DIRECCIÓN DE ADMINISTRACIÓN											
	4000	TRANSFERENCIAS INTERNAS Y ASIGNACIONES AL SECTOR PÚBLICO	23,218,492.63	-714,436.35	0.00	-224,683.89	22,279,372.39	100.00%	22,279,372.38	22,279,372.38	0.01	
		<b>TOTAL DEL GASTO CORRIENTE</b>	<b>23,218,492.63</b>	<b>-714,436.35</b>	<b>0.00</b>	<b>-224,683.89</b>	<b>22,279,372.39</b>	<b>100.00%</b>	<b>22,279,372.38</b>	<b>22,279,372.38</b>	<b>0.01</b>	

RESUMEN PRESUPUESTO AUTORIZADO 2015  
 PROYECTO: IE010 FINANCIAMIENTO PÚBLICO AL PARTIDO DEL TRABAJO  
 POR CLASIFICACIÓN ADMINISTRATIVA Y CAPÍTULO DEL GASTO  
 RECURSOS ESTATALES

U.A.	CAPÍTULO	CONCEPTO	PRESUPUESTO DE EGRESOS APROBADO	MOVIMIENTOS PRESUPUESTALES DE JULIO A SEPTIEMBRE 2015				PRESUPUESTO VIGENTE (MODIFICADO)	%	PRESUPUESTO DE EGRESOS DEVENGADO	PRESUPUESTO DE EGRESOS PAGADO	PRESUPUESTO DE EGRESOS POR EJERCER
				AMPLIACIONES Y REDUCCIONES		REDUCCIONES	PRESUPUESTO VIGENTE (MODIFICADO)					
				ACUM. JUNIO 2015	AMPLIACIONES							
2	DIRECCIÓN DE ADMINISTRACIÓN											
	4000	TRANSFERENCIAS INTERNAS Y ASIGNACIONES AL SECTOR PÚBLICO	5,853,319.57	-185,966.98	0.00	-59,537.22	5,607,815.37	100.00%	5,159,388.30	5,159,388.30	448,427.07	
		<b>TOTAL DEL GASTO CORRIENTE</b>	<b>5,853,319.57</b>	<b>-185,966.98</b>	<b>0.00</b>	<b>-59,537.22</b>	<b>5,607,815.37</b>	<b>100.00%</b>	<b>5,159,388.30</b>	<b>5,159,388.30</b>	<b>448,427.07</b>	



AUTOEVALUACIÓN PRESUPUESTAL-FINANCIERA ACUMULADO DE JULIO A SEPTIEMBRE DE 2015  
 RESUMEN PRESUPUESTO AUTORIZADO 2015  
 PROYECTO: IE011 FINANCIAMIENTO PÚBLICO AL PARTIDO VERDE ECOLOGISTA DE MÉXICO  
 POR CLASIFICACIÓN ADMINISTRATIVA Y CAPÍTULO DEL GASTO  
 RECURSOS ESTATALES

U.A.	CAPÍTULO	CONCEPTO	PRESUPUESTO DE EGRESOS APROBADO	MOVIMIENTOS PRESUPUESTALES DE JULIO A SEPTIEMBRE 2015				PRESUPUESTO DE EGRESOS DEVENGADO	PRESUPUESTO DE EGRESOS PAGADO	PRESUPUESTO DE EGRESOS POR EJERCER
				AMPLIACIONES Y REDUCCIONES		PRESUPUESTO VIGENTE (MODIFICADO)	%			
				ACUM. JUNIO 2015	AMPLIACIONES					
2	DIRECCIÓN DE ADMINISTRACIÓN									
	4000	TRANSFERENCIAS INTERNAS Y ASIGNACIONES AL SECTOR PÚBLICO	4,567,484.37	-146,835.51	0.00	4,373,340.21	100.00%	4,373,340.20	4,373,340.20	0.01
		<b>TOTAL DEL GASTO CORRIENTE</b>	<b>4,567,484.37</b>	<b>-146,835.51</b>	<b>0.00</b>	<b>4,373,340.21</b>	<b>100.00%</b>	<b>4,373,340.20</b>	<b>4,373,340.20</b>	<b>0.01</b>

RESUMEN PRESUPUESTO AUTORIZADO 2015  
 PROYECTO: IE012 FINANCIAMIENTO PÚBLICO A MOVIMIENTO CIUDADANO  
 POR CLASIFICACIÓN ADMINISTRATIVA Y CAPÍTULO DEL GASTO  
 RECURSOS ESTATALES

U.A.	CAPÍTULO	CONCEPTO	PRESUPUESTO DE EGRESOS APROBADO	MOVIMIENTOS PRESUPUESTALES DE JULIO A SEPTIEMBRE 2015				PRESUPUESTO DE EGRESOS DEVENGADO	PRESUPUESTO DE EGRESOS PAGADO	PRESUPUESTO DE EGRESOS POR EJERCER
				AMPLIACIONES Y REDUCCIONES		PRESUPUESTO VIGENTE (MODIFICADO)	%			
				ACUM. JUNIO 2015	AMPLIACIONES					
2	DIRECCIÓN DE ADMINISTRACIÓN									
	4000	TRANSFERENCIAS INTERNAS Y ASIGNACIONES AL SECTOR PÚBLICO	5,548,281.37	-176,683.83	0.00	5,314,961.29	100.00%	5,314,961.27	5,314,961.27	0.02
		<b>TOTAL DEL GASTO CORRIENTE</b>	<b>5,548,281.37</b>	<b>-176,683.83</b>	<b>0.00</b>	<b>5,314,961.29</b>	<b>100.00%</b>	<b>5,314,961.27</b>	<b>5,314,961.27</b>	<b>0.02</b>



AUTOEVALUACIÓN PRESUPUESTAL-FINANCIERA ACUMULADO DE JULIO A SEPTIEMBRE DE 2015  
RESUMEN PRESUPUESTO AUTORIZADO 2015

PROYECTO: IE013 FINANCIAMIENTO PÚBLICO AL PARTIDO NUEVA ALIANZA  
POR CLASIFICACIÓN ADMINISTRATIVA Y CAPÍTULO DEL GASTO  
RECURSOS ESTATALES

U.A.	CAPÍTULO	CONCEPTO	PRESUPUESTO DE EGRESOS APROBADO	MOVIMIENTOS PRESUPUESTALES DE JULIO A SEPTIEMBRE 2015						PRESUPUESTO DE EGRESOS POR EJERCER	
				AMPLIACIONES Y REDUCCIONES			PRESUPUESTO VIGENTE (MODIFICADO)	%	PRESUPUESTO DE EGRESOS DEVENGADO		PRESUPUESTO DE EGRESOS PAGADO
				ACUM. JUNIO 2015	AMPLIACIONES	REDUCCIONES					
2	DIRECCIÓN DE ADMINISTRACIÓN										
	4000	TRANSFERENCIAS INTERNAS Y ASIGNACIONES AL SECTOR PÚBLICO	4,436,780.65	-142,857.71	0.00	-46,065.69	4,247,857.25	100.00%	4,247,857.25	4,247,857.25	0.00
		<b>TOTAL DEL GASTO CORRIENTE</b>	<b>4,436,780.65</b>	<b>-142,857.71</b>	<b>0.00</b>	<b>-46,065.69</b>	<b>4,247,857.25</b>	<b>100.00%</b>	<b>4,247,857.25</b>	<b>4,247,857.25</b>	<b>0.00</b>

RESUMEN PRESUPUESTO AUTORIZADO 2015  
PROYECTO: IE014 FINANCIAMIENTO PÚBLICO A MORENA  
POR CLASIFICACIÓN ADMINISTRATIVA Y CAPÍTULO DEL GASTO  
RECURSOS ESTATALES

U.A.	CAPÍTULO	CONCEPTO	PRESUPUESTO DE EGRESOS APROBADO	MOVIMIENTOS PRESUPUESTALES DE JULIO A SEPTIEMBRE 2016						PRESUPUESTO DE EGRESOS POR EJERCER	
				AMPLIACIONES Y REDUCCIONES			PRESUPUESTO VIGENTE (MODIFICADO)	%	PRESUPUESTO DE EGRESOS DEVENGADO		PRESUPUESTO DE EGRESOS PAGADO
				ACUM. JUNIO 2015	AMPLIACIONES	REDUCCIONES					
2	DIRECCIÓN DE ADMINISTRACIÓN										
	4000	TRANSFERENCIAS INTERNAS Y ASIGNACIONES AL SECTOR PÚBLICO	1,473,166.02	-7,586.92	0.00	-3,793.65	1,461,785.45	100.00%	1,461,785.42	1,461,785.42	0.03
		<b>TOTAL DEL GASTO CORRIENTE</b>	<b>1,473,166.02</b>	<b>-7,586.92</b>	<b>0.00</b>	<b>-3,793.65</b>	<b>1,461,785.45</b>	<b>100.00%</b>	<b>1,461,785.42</b>	<b>1,461,785.42</b>	<b>0.03</b>





AUTOEVALUACIÓN PRESUPUESTAL-FINANCIERA ACUMULADO DE JULIO A SEPTIEMBRE DE 2015  
RESUMEN PRESUPUESTO AUTORIZADO 2015  
PROYECTO: IE015 FINANCIAMIENTO DE LOS CANDIDATOS INDEPENDIENTES PARA LA ELECCIÓN DE DIPUTADOS DE MAYORÍA RELATIVA  
POR CLASIFICACIÓN ADMINISTRATIVA Y CAPÍTULO DEL GASTO  
RECURSOS ESTATALES

U.A.	CAPÍTULO	CONCEPTO	PRESUPUESTO DE EGRESOS APROBADO	AMPLIACIONES Y REDUCCIONES				PRESUPUESTO VIGENTE (MODIFICADO)	%	PRESUPUESTO DE EGRESOS DEVENGADO	PRESUPUESTO DE EGRESOS PAGADO	PRESUPUESTO DE EGRESOS POR EJERCER
				AMPLIACIONES		REDUCCIONES						
				ACUM. JUNIO 2015								
2	DIRECCIÓN DE ADMINISTRACIÓN											
	4000	TRANSFERENCIAS INTERNAS Y ASIGNACIONES AL SECTOR PÚBLICO	134,747.28	0.00	0.00	0.00	134,747.28	100.00%	67,373.64	67,373.64	67,373.64	
		<b>TOTAL DEL GASTO CORRIENTE</b>	<b>134,747.28</b>	<b>0.00</b>	<b>0.00</b>	<b>0.00</b>	<b>134,747.28</b>	<b>100.00%</b>	<b>67,373.64</b>	<b>67,373.64</b>	<b>67,373.64</b>	

RESUMEN PRESUPUESTO AUTORIZADO 2015  
PROYECTO: IE016 FINANCIAMIENTO DE LOS CANDIDATOS INDEPENDIENTES PARA LA ELECCIÓN DE PRESIDENTES MUNICIPALES Y REGIDORES  
POR CLASIFICACIÓN ADMINISTRATIVA Y CAPÍTULO DEL GASTO  
RECURSOS ESTATALES

U.A.	CAPÍTULO	CONCEPTO	PRESUPUESTO DE EGRESOS APROBADO	AMPLIACIONES Y REDUCCIONES				PRESUPUESTO VIGENTE (MODIFICADO)	%	PRESUPUESTO DE EGRESOS DEVENGADO	PRESUPUESTO DE EGRESOS PAGADO	PRESUPUESTO DE EGRESOS POR EJERCER
				AMPLIACIONES		REDUCCIONES						
				ACUM. JUNIO 2015								
2	DIRECCIÓN DE ADMINISTRACIÓN											
	4000	TRANSFERENCIAS INTERNAS Y ASIGNACIONES AL SECTOR PÚBLICO	134,746.83	0.00	0.00	0.00	134,746.83	100.00%	134,746.83	134,746.83	0.00	
		<b>TOTAL DEL GASTO CORRIENTE</b>	<b>134,746.83</b>	<b>0.00</b>	<b>0.00</b>	<b>0.00</b>	<b>134,746.83</b>	<b>100.00%</b>	<b>134,746.83</b>	<b>134,746.83</b>	<b>0.00</b>	



**AUTOEVALUACIÓN PRESUPUESTAL-FINANCIERA ACUMULADO DE JULIO A SEPTIEMBRE DE 2015**  
**RESUMEN PRESUPUESTO AUTORIZADO 2015**  
**PROYECTO: IE017 FINANCIAMIENTO PÚBLICO AL PARTIDO HUMANISTA**  
**POR CLASIFICACIÓN ADMINISTRATIVA Y CAPÍTULO DEL GASTO**  
**RECURSOS ESTATALES**

U.A.	CAPÍTULO	CONCEPTO	PRESUPUESTO DE EGRESOS APROBADO	MOVIMIENTOS PRESUPUESTALES DE JULIO A SEPTIEMBRE 2015				PRESUPUESTO DE EGRESOS DEVENGADO	PRESUPUESTO DE EGRESOS PAGADO	PRESUPUESTO DE EGRESOS POR EJERCER
				AMPLIACIONES Y REDUCCIONES		PRESUPUESTO VIGENTE (MODIFICADO)	%			
				ACUM. JUNIO 2015	AMPLIACIONES					
2	DIRECCIÓN DE ADMINISTRACIÓN									
	4000	TRANSFERENCIAS INTERNAS Y ASIGNACIONES AL SECTOR PÚBLICO	0.00	1,109,405.86	352,379.64	0.00	1,461,785.50	100.00%	1,109,405.86	352,379.64
		<b>TOTAL DEL GASTO CORRIENTE</b>	0.00	1,109,405.86	352,379.64	0.00	1,461,785.50	100.00%	1,109,405.86	352,379.64

**RESUMEN PRESUPUESTO AUTORIZADO 2015**  
**PROYECTO: IE018 FINANCIAMIENTO PÚBLICO AL PARTIDO ENCUENTRO SOCIAL**  
**POR CLASIFICACIÓN ADMINISTRATIVA Y CAPÍTULO DEL GASTO**  
**RECURSOS ESTATALES**

U.A.	CAPÍTULO	CONCEPTO	PRESUPUESTO DE EGRESOS APROBADO	MOVIMIENTOS PRESUPUESTALES DE JULIO A SEPTIEMBRE 2015				PRESUPUESTO DE EGRESOS DEVENGADO	PRESUPUESTO DE EGRESOS PAGADO	PRESUPUESTO DE EGRESOS POR EJERCER
				AMPLIACIONES Y REDUCCIONES		PRESUPUESTO VIGENTE (MODIFICADO)	%			
				ACUM. JUNIO 2015	AMPLIACIONES					
2	DIRECCIÓN DE ADMINISTRACIÓN									
	4000	TRANSFERENCIAS INTERNAS Y ASIGNACIONES AL SECTOR PÚBLICO	0.00	1,109,405.86	352,379.64	0.00	1,461,785.50	100.00%	1,461,785.50	0.00
		<b>TOTAL DEL GASTO CORRIENTE</b>	0.00	1,109,405.86	352,379.64	0.00	1,461,785.50	100.00%	1,461,785.50	0.00

<b>TOTAL PARTIDOS POLITICOS AL 30 DE SEPTIEMBRE DE 2015</b>	72,600,055.00	0.00	704,759.28	-704,759.28	72,600,055.00		71,718,922.47		881,132.53
---	---------------	------	------------	-------------	---------------	--	---------------	--	------------

<b>GRAN TOTAL AL 30 DE SEPTIEMBRE DE 2015 RECURSO ESTATAL</b>	345,390,504.00	-508,297.00	11,773,304.27	-11,265,007.27	345,390,504.00		300,895,901.66		44,494,602.34
---	----------------	-------------	---------------	----------------	----------------	--	----------------	--	---------------





		ACTIVO		PASIVO	
	IMPORTE	%	IMPORTE	%	IMPORTE
	30-sep-15		31-ago-15		30-sep-15
<b>ACTIVO CIRCULANTE</b>					
Efectivo y Equivalentes	57,847,342.61	53.06%	67,029,522.84	52.55%	4,916,055.34
Derechos a Recibir Efectivo o Equivalentes	333,335.65	0.31%	380,139.95	0.30%	4,916,055.34
Derechos a Recibir Bienes o Servicios	264,884.60	0.24%	434,993.18	0.34%	4,916,055.34
Almacenes	2,175,135.39	2.00%	10,910,278.37	8.55%	4,916,055.34
<b>Total de Activos Circulantes</b>	<b>60,620,698.25</b>	<b>55.60%</b>	<b>78,754,934.34</b>	<b>61.74%</b>	<b>7,794,616.59</b>
<b>ACTIVO NO CIRCULANTE</b>					
Bienes Inmuebles, Infraestructura y Construcciones en Proceso	35,101,885.07	32.20%	35,101,885.07	27.52%	47,069,619.35
Bienes Muebles	33,167,081.18	30.42%	33,304,781.18	26.11%	62,742,169.58
Activos Intangibles	7,587,512.41	6.96%	7,587,512.41	5.95%	60,532,106.25
Depreciación, Deterioro y Amortización Acumulada de Bienes	-28,835,488.07	-26.45%	-28,573,202.15	-22.40%	-3,509,598.47
Otros Activos no Circulantes	1,383,383.10	1.27%	1,383,383.10	1.08%	119,764,677.36
<b>Total de Activos No Circulantes</b>	<b>48,404,373.69</b>	<b>44.40%</b>	<b>48,804,359.61</b>	<b>38.26%</b>	<b>119,764,677.36</b>
<b>TOTAL DEL ACTIVO</b>	<b>109,025,071.94</b>	<b>100.00%</b>	<b>127,559,293.95</b>	<b>100.00%</b>	<b>127,559,293.95</b>
<b>HACIENDA PÚBLICA/PATRIMONIO</b>					
Hacienda Pública/Patrimonio Generado					47,069,619.35
Resultado del Ejercicio (Ahorro/ Desahorro)					60,532,106.25
Resultados de Ejercicios Anteriores					-3,492,709.00
Rectificaciones de Resultados de Ejercicios Anteriores					104,109,016.60
<b>Total de Hacienda Pública/Patrimonio</b>					<b>109,025,071.94</b>
<b>TOTAL DEL PASIVO Y HACIENDA PÚBLICA/PATRIMONIO</b>					<b>127,559,293.95</b>

*[Handwritten signature]*

*[Handwritten signature]*



AUTOEVALUACIÓN PRESUPUESTAL-FINANCIERA ACUMULADO DE JULIO A SEPTIEMBRE DE 2015  
INSTITUTO ELECTORAL Y DE PARTICIPACIÓN CIUDADANA DE TABASCO  
ESTADO DE ACTIVIDADES AL 30 DE SEPTIEMBRE DE 2015

CONCEPTO	AL 30 DE JUNIO DE 2015		MOVIMIENTOS DE JULIO A SEPTIEMBRE 2015			JULIO - SEPTIEMBRE	AL 30 DE SEPTIEMBRE DE 2015
			JULIO	AGOSTO	SEPTIEMBRE		
<b>INGRESOS Y OTROS BENEFICIOS</b>							
Participaciones y Aportaciones							
Convenios	37,881,561.00		0.00	0.00	0.00	0.00	37,881,561.00
Total de Participaciones y Aportaciones	37,881,561.00		0.00	0.00	0.00	0.00	37,881,561.00
Transferencias, Asignaciones, Subsidios y Otras Ayudas							
Transferencias Internas y Asignaciones al Sector Público	186,713,221.00		24,524,434.00	17,704,961.00	5,440,880.00	47,670,275.00	234,383,496.00
Ayudas Sociales	55,233,976.02		5,788,693.00	5,788,693.00	5,788,693.00	17,366,079.00	72,600,055.02
Total de Transferencias, Asignaciones, Subsidios y Otras Ayudas	241,947,197.02		30,313,127.00	23,493,654.00	11,229,573.00	65,036,354.00	306,983,551.02
<b>OTROS INGRESOS Y BENEFICIOS</b>							
Ingresos Financieros							
Intereses Ganados de Valores, Créditos, Bonos y Otros	770,187.40		167,236.30	140,744.80	165,704.36	473,685.46	1,243,872.86
Total de Ingresos Financieros	770,187.40		167,236.30	140,744.80	165,704.36	473,685.46	1,243,872.86
Otros Ingresos y Beneficios Varios							
Bonificaciones y Descuentos Obtenidos	0.00		373,177.80	0.00	0.00	373,177.80	373,177.80
Otros Ingresos y Beneficios Varios	102,832.40		31,851.44	11,745.82	14,515.41	56,112.67	160,945.07
Total de Otros Ingresos y Beneficios Varios	102,832.40		405,029.24	11,745.82	14,515.41	431,290.47	534,122.87
<b>TOTAL DE INGRESOS Y OTROS BENEFICIOS</b>	<b>280,701,777.82</b>		<b>30,885,392.54</b>	<b>23,646,144.62</b>	<b>11,409,792.77</b>	<b>65,941,329.93</b>	<b>346,643,107.75</b>
<b>GASTOS Y OTRAS PÉRDIDAS</b>							
<b>GASTOS DE FUNCIONAMIENTO</b>							
<b>Servicios Personales</b>							
Remuneraciones al Personal de Caracter Permanente	9,030,916.94		1,502,047.51	1,509,302.53	1,517,848.17	4,529,198.21	13,560,115.15
Remuneraciones al Personal de Caracter Transitorio	17,986,327.30		2,573,551.75	1,596,948.12	1,411,037.86	5,581,537.73	23,367,865.03
Remuneraciones Adicionales y Especiales	14,029,699.96		7,516,743.62	11,248,737.03	3,804,619.23	22,570,099.88	36,599,799.84
Seguridad Social	3,786,888.67		759,977.39	469,657.04	470,267.31	1,699,901.74	5,486,790.41
Otras Prestaciones Sociales y Económicas	26,968,652.66		3,419,285.81	2,971,153.92	3,449,679.97	9,840,119.70	36,808,772.36
Total de Servicios Personales	71,602,485.53		15,771,606.08	17,795,798.64	10,653,452.54	44,220,857.26	115,823,342.79
<b>Materiales y Suministros</b>							
Materiales de Administración, Emisión de Documentos y Artículos Oficiales	2,767,454.12		175,986.38	104,872.79	8,616,177.94	9,097,037.11	11,864,491.23
Alimentos y Utensilios	5,386,893.81		261,025.83	34,194.58	46,581.91	341,802.32	5,728,696.13
Materiales y Artículos de Construcción y de Reparación	883,765.40		101,086.06	53,358.23	73,610.08	228,054.37	1,111,819.77
Combustibles, Lubricantes y Aditivos	1,446,271.33		151,105.81	97,300.00	189,944.40	438,350.21	1,884,621.54
Vestuario, Blancos, Prendas de Protección y Artículos Deportivos	159,263.34		246.50	125.50	1,610.70	1,982.70	160,246.04
Herramientas, Refacciones y Accesorios Menores	253,068.07		7,267.53	6,307.48	14,687.60	28,262.61	281,330.68
Total de Materiales y Suministros	10,895,716.07		696,718.11	296,158.58	9,142,612.63	10,135,489.32	21,031,205.39

GB



**AUTOEVALUACIÓN PRESUPUESTAL-FINANCIERA ACUMULADO DE JULIO A SEPTIEMBRE DE 2015**  
**INSTITUTO ELECTORAL Y DE PARTICIPACIÓN CIUDADANA DE TABASCO**  
**ESTADO DE ACTIVIDADES AL 30 DE SEPTIEMBRE DE 2015**

CONCEPTO	AL 30 DE JUNIO DE 2015	MOVIMIENTOS DE JULIO A SEPTIEMBRE 2015			AL 30 DE SEPTIEMBRE DE 2015
		JULIO	AGOSTO	SEPTIEMBRE	
<b>Servicios Generales</b>					
Servicios Básicos	7,605,057.33	2,833,840.42	1,032,800.63	305,055.46	11,776,853.84
Servicios de Arrendamiento	6,985,117.06	808,848.81	608,700.91	437,281.86	8,839,748.64
Servicios Profesionales, Científicos y Técnicos y Otros Servicios	4,161,109.75	885,708.64	6,900,346.49	73,586.00	11,920,720.88
Servicios Financieros, Bancarios y Comerciales	1,020,248.56	96,841.41	38,139.98	-3,790.66	1,151,439.29
Servicios de Instalación, Reparación, Mantenimiento y Conservación	512,341.90	129,265.75	68,896.95	76,576.91	787,081.51
Servicios de Comunicación Social y Publicidad	11,410,074.16	35,925.00	0.00	0.00	11,446,999.16
Servicios de Traslado y Viáticos	1,432,728.65	102,830.32	89,114.51	94,206.94	1,718,980.42
Servicios Oficiales	205,937.30	1,392.00	1,160.00	7,558.38	216,047.68
Otros Servicios Generales	2,265,365.00	402,166.00	424,629.00	531,703.00	3,623,883.00
<b>Total de Servicios Generales</b>	<b>35,597,999.71</b>	<b>5,296,518.35</b>	<b>9,063,788.47</b>	<b>1,522,147.89</b>	<b>51,480,454.42</b>
<b>TRANSFERENCIAS, ASIGNACIONES, SUBSIDIOS Y OTRAS AYUDAS</b>					
<b>Ayudas Sociales</b>					
Ayudas Sociales a Personas	6,532,516.67	471,800.00	420,400.00	195,600.00	7,620,316.67
Ayudas Sociales a Entidades de Interés Público	55,153,650.24	5,209,854.02	6,145,564.20	5,209,854.02	71,718,922.48
<b>Total de Ayudas Sociales</b>	<b>61,686,166.91</b>	<b>5,681,654.02</b>	<b>6,565,964.20</b>	<b>5,405,454.02</b>	<b>79,339,239.15</b>
<b>PARTICIPACIONES Y APORTACIONES</b>					
Convenios					
Convenios de Descentralización y Otros	28,674,915.96	0.00	0.00	0.00	28,674,915.96
<b>Total de Convenios</b>	<b>28,674,915.96</b>	<b>0.00</b>	<b>0.00</b>	<b>0.00</b>	<b>28,674,915.96</b>
<b>OTROS GASTOS Y PÉRDIDAS EXTRAORDINARIAS</b>					
<b>Estimaciones, Depreciaciones, Deterioros, Obsolescencia y Amortizaciones</b>					
Depreciación de Bienes Muebles	1,824,389.11	300,854.48	299,557.06	297,328.53	2,722,129.18
Amortización de Activos Intangibles	324,727.10	54,451.61	61,675.41	61,347.39	502,201.51
<b>Total de Estimaciones, Depreciaciones, Deterioros, Obsolescencia y Amortizaciones</b>	<b>2,149,116.21</b>	<b>355,306.09</b>	<b>361,232.47</b>	<b>358,675.92</b>	<b>3,224,330.69</b>
<b>TOTAL DE GASTOS Y OTRAS PÉRDIDAS</b>	<b>210,606,400.39</b>	<b>27,801,802.65</b>	<b>34,082,942.36</b>	<b>27,082,343.00</b>	<b>295,573,488.40</b>
<b>RESULTADOS DEL EJERCICIO (AHORRO/DESAHORRO)</b>	<b>70,095,377.43</b>	<b>3,083,589.89</b>	<b>-10,436,797.74</b>	<b>-15,672,550.23</b>	<b>47,065,619.35</b>

*[Handwritten signature]*

*[Handwritten signature]*

*[Handwritten signature]*



INSTITUTO ELECTORAL Y DE PARTICIPACIÓN CIUDADANA DE TABASCO  
"Tu participación, es nuestro compromiso"

AUTOEVALUACIÓN PRESUPUESTAL-FINANCIERA ACUMULADO DE JULIO A SEPTIEMBRE DE 2015  
INSTITUTO ELECTORAL Y DE PARTICIPACIÓN CIUDADANA DE TABASCO  
ESTADO DE FLUJOS DE EFECTIVO AL 30 DE SEPTIEMBRE DE 2015

CONCEPTO	AL 30 DE JUNIO DE 2015	MOVIMIENTOS DE JULIO A SEPTIEMBRE 2015			AL 30 DE SEPTIEMBRE DE 2015
		JULIO	AGOSTO	SEPTIEMBRE	

Flujos de Efectivo de las Actividades de Operación

Origen	280,701,777.82	30,885,392.54	23,646,144.62	11,409,792.77	65,941,329.93	346,643,107.75
Impuestos	0.00				0.00	0.00
Cuotas y Aportaciones de Seguridad Social	0.00				0.00	0.00
Contribuciones de mejoras	0.00				0.00	0.00
Derechos	0.00				0.00	0.00
Productos de Tipo Corriente	0.00				0.00	0.00
Aprovechamientos de Tipo Corriente	0.00				0.00	0.00
Ingresos por Venta de Bienes y Servicios	0.00				0.00	0.00
Ingresos no Comprendidos en las Fracciones de la Ley de Ingresos Causados en Ejercicios Fiscales Anteriores Pendientes de Liquidación o Pago	37,881,561.00	0.00	0.00	0.00	0.00	37,881,561.00
Participaciones y Aportaciones	241,947,197.02	30,313,127.00	23,493,654.00	11,229,573.00	65,036,354.00	306,983,551.02
Transferencias, Asignaciones y Subsidios y Otras Ayudas	873,019.80	572,265.54	152,490.62	180,219.77	904,375.93	1,777,995.73
Otros Orígenes de Operación						
<b>Aplicación</b>	<b>210,606,400.39</b>	<b>27,801,802.65</b>	<b>34,082,942.36</b>	<b>27,082,343.00</b>	<b>88,967,088.01</b>	<b>299,573,488.40</b>
Servicios Personales	71,602,485.53	15,771,606.08	17,795,798.64	10,653,452.54	44,220,857.26	115,823,342.79
Materiales y Suministros	10,895,716.07	696,718.11	296,158.58	9,142,612.63	10,135,489.32	21,031,205.39
Servicios Generales	35,597,999.71	5,296,518.35	9,063,788.47	1,522,147.89	15,882,454.71	51,480,454.42
Transferencias Internas y Asignaciones al Sector Público	0.00				0.00	0.00
Transferencias al resto del Sector Público	0.00				0.00	0.00
Subsidios y Subvenciones	0.00				0.00	0.00
Ayudas Sociales	61,686,166.91	5,681,654.02	6,565,964.20	5,405,454.02	17,653,072.24	79,339,239.15
Pensiones y Jubilaciones	0.00				0.00	0.00
Transferencias a Fideicomisos, Mandatos y Contratos Análogos	0.00				0.00	0.00
Transferencias a la Seguridad Social	0.00				0.00	0.00
Donativos	0.00				0.00	0.00
Transferencias al Exterior	0.00				0.00	0.00
Participaciones	0.00				0.00	0.00
Aportaciones	0.00				0.00	0.00
Convenios	28,674,915.96	0.00	0.00	0.00	0.00	28,674,915.96
Otras Aplicaciones de Operación	2,149,116.21	355,306.09	361,232.47	358,675.92	1,075,214.48	3,224,330.69
<b>Flujos Netos de Efectivo por Actividades de Operación</b>	<b>70,095,377.43</b>	<b>3,083,589.89</b>	<b>-10,436,797.74</b>	<b>-15,672,550.23</b>	<b>-23,025,758.08</b>	<b>47,069,619.35</b>



INSTITUTO ELECTORAL Y DE PARTICIPACIÓN CIUDADANA DE TABASCO  
"Tu participación, es nuestro compromiso"

AUTOEVALUACIÓN PRESUPUESTAL-FINANCIERA ACUMULADO DE JULIO A SEPTIEMBRE DE 2015  
INSTITUTO ELECTORAL Y DE PARTICIPACIÓN CIUDADANA DE TABASCO  
ESTADO DE FLUJOS DE EFECTIVO AL 30 DE SEPTIEMBRE DE 2015

CONCEPTO	AL 30 DE JUNIO DE 2015	MOVIMIENTOS DE JULIO A SEPTIEMBRE 2015		JULIO - SEPTIEMBRE	AL 30 DE SEPTIEMBRE DE 2015
		JULIO	AGOSTO		
<b>Flujos de Efectivo de las Actividades de Inversión</b>					
Origen	3,227,551.78	355,306.09	361,232.47	416,875.39	1,133,413.95
Bienes Inmuebles, Infraestructura y Construcciones en Proceso	0.00			416,875.39	416,875.39
Bienes Muebles	1,214,778.63	0.00	0.00	137,700.00	1,352,478.63
Otros Orígenes de Inversión	2,012,773.15	355,306.09	361,232.47	279,175.39	3,008,487.10
Aplicación	8,878,162.37	2,032,973.07	166,482.54	0.00	2,199,455.61
Bienes Inmuebles, Infraestructura y Construcciones en Proceso	0.00	0.00	0.00	0.00	0.00
Bienes Muebles	7,472,270.66	17,586.03	7,976.16	0.00	25,562.19
Otras Aplicaciones de Inversión	1,405,891.71	2,015,387.04	158,506.38	0.00	2,173,893.42
<b>Flujos Netos de Efectivo por Actividades de Inversión</b>	<b>-5,650,610.59</b>	<b>-1,677,666.98</b>	<b>194,749.93</b>	<b>416,875.39</b>	<b>-6,716,652.25</b>
<b>Flujo de Efectivo de las Actividades de Financiamiento</b>					
Origen	11,275,886.41	5,791,898.96	3,736,443.04	8,952,055.86	18,480,397.86
Endeudamiento Neto	0.00			8,952,055.86	8,952,055.86
Interno	0.00			0.00	0.00
Externo	0.00			0.00	0.00
Otros Orígenes de Financiamiento	11,275,886.41	5,791,898.96	3,736,443.04	8,952,055.86	18,480,397.86
Aplicación	17,734,160.40	0.00	11,365,108.28	2,878,561.25	14,243,669.53
Servicios de la Deuda	0.00			2,878,561.25	2,878,561.25
Interno	0.00			0.00	0.00
Externo	0.00			0.00	0.00
Otras Aplicaciones de Financiamiento	17,734,160.40	0.00	11,365,108.28	2,878,561.25	14,243,669.53
<b>Flujos netos de Efectivo por Actividades de Financiamiento</b>	<b>-6,458,273.99</b>	<b>5,791,898.96</b>	<b>-7,628,665.24</b>	<b>6,073,494.61</b>	<b>-2,221,545.66</b>
<b>Incremento/Disminución Neta en el Efectivo y Equivalentes al Efectivo</b>	<b>57,986,492.85</b>	<b>7,197,821.87</b>	<b>-17,870,713.05</b>	<b>-9,182,180.23</b>	<b>38,131,421.44</b>
<b>Efectivo y Equivalentes al Efectivo al Inicio del Ejercicio</b>	<b>19,715,921.17</b>	<b>77,702,414.02</b>	<b>84,900,235.89</b>	<b>67,029,522.84</b>	<b>19,715,921.17</b>
<b>Efectivo y Equivalentes al Efectivo al Final del Ejercicio</b>	<b>77,702,414.02</b>	<b>84,900,235.89</b>	<b>67,029,522.84</b>	<b>57,847,342.61</b>	<b>57,847,342.61</b>

*[Handwritten signature]*





INSTITUTO ELECTORAL Y DE PARTICIPACIÓN CIUDADANA DE TABASCO  
"Tu participación, es nuestro compromiso"



ANEXO 5.1

AUTOEVALUACIÓN PRESUPUESTAL-FINANCIERA ACUMULADO DE JULIO A SEPTIEMBRE DE 2015  
INTEGRACIÓN DEL SALDO DE LA CUENTA 1.1.1.1 EFECTIVO AL 30 DE SEPTIEMBRE DE 2015

PROCEDENCIA DE LOS RECURSOS	CONCEPTO	IMPORTE
	1.1.1.1.2 FONDO FIJO	
RECURSOS ESTATALES	ROBERTO CRUZ GUTIERREZ	1,100.00
RECURSOS ESTATALES	JOSE GILBERTO GOMEZ DEARA	1,476.15
RECURSOS ESTATALES	RAUL MARTINEZ DAMAS	2,633.00
RECURSOS ESTATALES	BETY GOMEZ GOMEZ	1,877.21
RECURSOS ESTATALES	ASAEI PEREZ FRIAS	4,770.00
RECURSOS ESTATALES	CARLOS MANUEL RODRIGUEZ ARIAS	10,000.00
RECURSOS ESTATALES	JUAN MANUEL SEGURA GUZMAN	60,000.00
RECURSOS ESTATALES	FLOR DE JAZMIN MARIN GARCIA	2,263.21
RECURSOS ESTATALES	MIGUEL CARAVEO JAVIER	4,263.04
RECURSOS ESTATALES	ABIGAIL ALEJO PEREZ	777.37
RECURSOS ESTATALES	JORGE PERALTA TRINIDAD	1,897.20
	<b>TOTAL</b>	<b>91,057.18</b>

*[Handwritten signatures and initials]*

*[Handwritten mark]*

*[Handwritten mark]*

*[Handwritten mark]*



**INSTITUTO ELECTORAL Y DE PARTICIPACIÓN CIUDADANA DE TABASCO**  
"Tu participación, es nuestro compromiso"

**ANEXO 5.2**

**AUTOEVALUACIÓN PRESUPUESTAL-FINANCIERA ACUMULADO DE JULIO A SEPTIEMBRE DE 2015**  
**INTEGRACIÓN DEL SALDO DE LA CUENTA 1.1.1.2 BANCO/TESORERÍA AL 30 DE SEPTIEMBRE DE 2015**

PROCEDENCIA DE LOS RECURSOS	CONCEPTO	IMPORTE
	<b>1.1.1.2.1 BANCOS</b>	
INGRESOS PROPIOS	BANAMEX CTA-12225 _I.P.	396,238.94
RECURSOS ESTATALES	BANAMEX CTA-16972_ R.E.	20,000.00
RECURSOS ESTATALES	BANAMEX CTA-12225 _R.E.	602,883.60
	<b>TOTAL</b>	<b>1,019,122.54</b>



**INSTITUTO ELECTORAL Y DE PARTICIPACIÓN CIUDADANA DE TABASCO**  
"Tu participación, es nuestro compromiso"

**ANEXO 5.3**

**AUTOEVALUACIÓN PRESUPUESTAL-FINANCIERA ACUMULADO DE JULIO A SEPTIEMBRE DE 2015**

**INTEGRACIÓN DEL SALDO DE LA CUENTA DE 1.1.1.4 INVERSIONES TEMPORALES (HASTA 3 MESES) AL 30 DE SEPTIEMBRE DE 2015**

PROCEDENCIA DE LOS RECURSOS	CONCEPTO	IMPORTE
	1.1.1.4.1 BANCO INVERSIONES	
INGRESOS PROPIOS	BANAMEX CTA. INV. 16972 BNMGUB1 C1-B_I.P.	4,490,933.30
INGRESOS PROPIOS	BANAMEX CTA. INV. 12225_I.P.	1,047,604.07
RECURSOS ESTATALES	BANAMEX CTA. INV. 12225_R.E.	50,493,385.95
RECURSOS ESTATALES	BANAMEX CTA. INV. 16972 BNMGUB1 C0-C_R.E.	705,239.57
	<b>TOTAL</b>	<b>56,737,162.89</b>

*f.*

*l*

*G*



**INSTITUTO ELECTORAL Y DE PARTICIPACIÓN CIUDADANA DE TABASCO**  
"Tu participación, es nuestro compromiso"

ANEXO 5.4

**AUTOEVALUACIÓN PRESUPUESTAL-FINANCIERA ACUMULADO DE JULIO A SEPTIEMBRE DE 2015**  
**INTEGRACIÓN DEL SALDO DE LA CUENTA 1.1.2.3 DEUDORES DIVERSOS POR COBRAR A CORTO PLAZO AL 30**  
**DE SEPTIEMBRE DE 2015**

PROCEDENCIA DE LOS RECURSOS	CONCEPTO	IMPORTE
	1.1.2.3.1 DEUDORES DIVERSOS POR GASTOS A COMPROBAR	
RECURSOS ESTATALES	JOSÉ LUIS ACENCIO HERNÁNDEZ	1,200.00
RECURSOS ESTATALES	OSCAR FABELA ROJAS	3,800.00
RECURSOS ESTATALES	LEOPOLDO FLORES DOMINGUEZ	15,200.00
RECURSOS ESTATALES	RAUL MARTINEZ DAMAS	15,200.00
RECURSOS ESTATALES	ABIGAIL ALEJO PEREZ	3,800.00
	1.1.2.3.2 DEUDORES DIVERSOS POR VIATICOS A COMPROBAR	0.00
RECURSOS ESTATALES	CLAUDIA DEL CARMEN JIMÉNEZ LÓPEZ	4,400.00
RECURSOS ESTATALES	MADAY MERINO DAMIAN	8,800.00
RECURSOS ESTATALES	JOSE OSCAR GUZMAN GARCIA	17,600.00
	1.1.2.3.4 DEUDORES DIVERSOS POR IMPUESTOS POR RECUPERAR	0.00
RECURSOS ESTATALES	TESORERÍA DE LA FEDERACIÓN	728.58
RECURSOS ESTATALES	INST. ELECT. Y DE PART. CIUD. DE TAB.	2,679.00
	1.1.2.3.7 DEUDORES DIVERSOS POR OTROS CONCEPTOS	0.00
RECURSOS ESTATALES	INSTITUTO DE SEGURIDAD SOCIAL DEL ESTADO DE TABASCO	0.10
RECURSOS ESTATALES	PARTIDO ACCION NACIONAL	0.03
RECURSOS ESTATALES	PARTIDO REVOLUCIONARIO INSTITUCIONAL	0.01
RECURSOS ESTATALES	PARTIDO DE LA REVOLUCION DEMOCRATICA	0.01
RECURSOS ESTATALES	CARLOS MARIO QUIROZ SANCHEZ	0.75
RECURSOS ESTATALES	CRUCES DE TABASCO S.A. DE C.V.	0.02
RECURSOS ESTATALES	SANTANDREU, S.A. DE C.V.	0.21
RECURSOS ESTATALES	CARLOS ALBERTO FIGUEROA HERNANDEZ	3,380.67

63



**INSTITUTO ELECTORAL Y DE PARTICIPACIÓN CIUDADANA DE TABASCO**  
"Tu participación, es nuestro compromiso"

**ANEXO 5.4**

**AUTOEVALUACIÓN PRESUPUESTAL-FINANCIERA ACUMULADO DE JULIO A SEPTIEMBRE DE 2015**

**INTEGRACIÓN DEL SALDO DE LA CUENTA 1.1.2.3 DEUDORES DIVERSOS POR COBRAR A CORTO PLAZO AL 30 DE SEPTIEMBRE DE 2015**

PROCEDENCIA DE LOS RECURSOS	CONCEPTO	IMPORTE
RECURSOS ESTATALES	MOVIMIENTO CIUDADANO	7,340.00
RECURSOS ESTATALES	JUAN MANUEL SEGURA GUZMAN	0.01
RECURSOS ESTATALES	MORENA	0.03
RECURSOS ESTATALES	JUSTINO HERNANDEZ JIMENEZ	1,700.00
RECURSOS ESTATALES	CARLOS ANTONIO REYES MARTINEZ	10.00
RECURSOS ESTATALES	JOSE ANTONIO BAEZA HERNANDEZ	0.01
RECURSOS ESTATALES	RICARDO OLAN VELAZQUEZ	1,000.00
	<b>TOTAL</b>	<b>86,839.43</b>

*[Handwritten signatures and initials]*

*[Handwritten mark]*



INSTITUTO ELECTORAL Y DE PARTICIPACIÓN CIUDADANA DE TABASCO  
"Tu participación, es nuestro compromiso"

ANEXO 5.5

AUTOEVALUACIÓN PRESUPUESTAL-FINANCIERA ACUMULADO DE JULIO A SEPTIEMBRE DE 2015

INTEGRACIÓN DEL SALDO DE LA CUENTA 1.1.2.9 OTROS DERECHOS A RECIBIR EFECTIVO O EQUIVALENTES A  
CORTO PLAZO AL 30 DE SEPTIEMBRE DE 2015

PROCEDENCIA DE LOS RECURSOS	CONCEPTO	IMPORTE
	1.1.2.9.1 DEPOSITO EN GARANTÍAS POR ARRENDAMIENTOS DE BIENES INMUEBLES	
RECURSOS ESTATALES	DESARROLLOS INMOBILIARIOS GUTTI, S.A. DE C.V.	25,000.00
RECURSOS ESTATALES	JORGE ADALBERTO PEREZ SALDAÑA	88,340.00
RECURSOS ESTATALES	LUIS ALBERTO ORTIZ CONSTANTINO	15,000.00
RECURSOS ESTATALES	MARIA LUCIA ZUÑIGA LOZANO	6,500.00
RECURSOS ESTATALES	LEONOR CASTELLANOS RODRIGUEZ	18,000.00
RECURSOS ESTATALES	YRMA PERALTA FRIAS	12,488.23
RECURSOS ESTATALES	LUZ DEL ALVA ZAPATA ESTRADA	7,000.00
RECURSOS ESTATALES	ONDINA VAZQUEZ CHABLE	12,488.23
RECURSOS ESTATALES	JACINTO CHAN CRUZ	7,000.00
	1.1.2.9.2 OTROS DEPÓSITOS EN GARANTÍAS POR SERVICIOS	
RECURSOS ESTATALES	RADIOMOVIL DIPSA, S.A DE C.V.	4,000.00
RECURSOS ESTATALES	COMISION FEDERAL DE ELECTRICIDAD	37,822.14
RECURSOS ESTATALES	C.F.E EGRESOS EXPLOTACION E INVERSIONES	2,964.63
RECURSOS ESTATALES	SERVICIOS EFICIENTES DE CARTERA, S. DE R.L. DE C.V.	9,892.99
	<b>TOTAL</b>	<b>246,496.22</b>

GR



**INSTITUTO ELECTORAL Y DE PARTICIPACIÓN CIUDADANA DE TABASCO**  
"Tu participación, es nuestro compromiso"

**ANEXO 5.6**

**AUTOEVALUACIÓN PRESUPUESTAL-FINANCIERA ACUMULADO DE JULIO A SEPTIEMBRE DE 2015**  
**INTEGRACIÓN DEL SALDO DE LA CUENTA 1.1.3.1 ANTICIPO A PROVEEDORES POR ADQUISICIÓN DE BIENES Y PRESTACIÓN DE SERVICIOS A CORTO PLAZO AL 30 DE SEPTIEMBRE DE 2015**

PROCEDENCIA DE LOS RECURSOS	CONCEPTO	IMPORTE
	1.1.3.1.2 ANTICIPO A PROVEEDORES POR ADQUISICION DE SERVICIOS	
RECURSOS ESTATALES	IDEO GRAFICOS S.A. DE C.V.	0.01
	<b>TOTAL</b>	<b>0.01</b>

*f*

*rc*

*[Signature]*

*[Signature]*

*[Signature]*

*GR*



**INSTITUTO ELECTORAL Y DE PARTICIPACIÓN CIUDADANA DE TABASCO**  
"Tu participación, es nuestro compromiso"

**ANEXO 5.7**

**AUTOEVALUACIÓN PRESUPUESTAL-FINANCIERA ACUMULADO DE JULIO A SEPTIEMBRE DE 2015**

**INTEGRACIÓN DEL SALDO DE LA CUENTA 1.1.3.9 OTROS DERECHOS A RECIBIR BIENES O SERVICIOS A CORTO PLAZO AL 30 DE SEPTIEMBRE DE 2015**

PROCEDENCIA DE LOS RECURSOS	CONCEPTO	IMPORTE
RECURSOS ESTATALES	1.1.3.9.2 PRIMAS DE SEGUROS PAGADOS POR ANTICIPADOS SEGUROS BANORTE, S.A. DE C.V. GRUPO FINANCIERO BANORTE	191,230.19
RECURSOS ESTATALES	1.1.3.9.3 MATERIALES Y SUMINISTROS PAGADOS POR ANTICIPADO CONSORCIO LEMON, S.A. DE C.V.	73,654.40
	<b>TOTAL</b>	<b>264,884.59</b>





**INSTITUTO ELECTORAL Y DE PARTICIPACIÓN CIUDADANA DE TABASCO**  
 "Tu participación, es nuestro compromiso"

**ANEXO 5.8**

**AUTOEVALUACIÓN PRESUPUESTAL-FINANCIERA ACUMULADO DE JULIO A SEPTIEMBRE DE 2015**  
**INTEGRACIÓN DEL SALDO DE LA CUENTA 1.1.5.1 ALMACÉN DE MATERIALES Y SUMINISTROS DE CONSUMO AL 30 DE SEPTIEMBRE DE 2015**

PROCEDENCIA DE LOS RECURSOS	CONCEPTO	IMPORTE
	<b>1.1.5.1.1 - MATERIALES DE ADMINISTRACION, EMISION DE DOCUMENTOS Y ARTICULOS OFICIALES</b>	
INGRESOS PROPIOS	MATERIALES Y ÚTILES DE OFICINA	1,411.62
INGRESOS PROPIOS	MATERIAL DE LIMPIEZA	818.83
ASIGNACIONES PRESUPUESTALES 2011	MATERIALES Y ÚTILES DE OFICINA	28,793.43
ASIGNACIONES PRESUPUESTALES 2011	OTROS ARTÍCULOS	2,108.88
ASIGNACIONES PRESUPUESTALES 2011	MATERIALES DE IMPRESIÓN, REPRODUCCIÓN Y ENCUADERNACIÓN	1,073.00
ASIGNACIONES PRESUPUESTALES 2011	MATERIALES DE FOTOGRAFÍA, CINEMATOGRAFÍA Y GRABACIÓN	20,089.92
ASIGNACIONES PRESUPUESTALES 2011	MATERIALES, ÚTILES Y EQUIPOS MENORES DE TECNOLOGÍAS DE LA INFORMACIÓN	147.69
ASIGNACIONES PRESUPUESTALES 2011	MATERIAL DE LIMPIEZA	891.28
RECURSOS ESTATALES	MATERIALES Y ÚTILES DE OFICINA	364,402.94
RECURSOS ESTATALES	EQUIPOS MENORES DE OFICINA	546,901.37
RECURSOS ESTATALES	OTROS ARTÍCULOS	51,465.81
RECURSOS ESTATALES	MATERIALES, ÚTILES Y EQUIPOS MENORES DE TECNOLOGÍAS DE LA INFORMACIÓN	704,741.35
RECURSOS ESTATALES	MATERIAL IMPRESO	3,364.00
RECURSOS ESTATALES	MATERIAL DE LIMPIEZA	73,388.07
	<b>1.1.5.1.2 ALIMENTOS Y UTENSILIOS</b>	<b>0.00</b>
INGRESOS PROPIOS	ALIMENTACIÓN Y VÍVERES	279.76
RECURSOS ESTATALES	ALIMENTACIÓN Y VÍVERES	31,703.06
RECURSOS ESTATALES	UTENSILIOS	40,762.86
RECURSOS ESTATALES	UTENSILIOS EN MATERIAL DESECHABLE	13,957.32

GR



**INSTITUTO ELECTORAL Y DE PARTICIPACIÓN CIUDADANA DE TABASCO**  
"Tu participación, es nuestro compromiso"

**ANEXO 5.8**

**AUTOEVALUACIÓN PRESUPUESTAL-FINANCIERA ACUMULADO DE JULIO A SEPTIEMBRE DE 2015**  
**INTEGRACIÓN DEL SALDO DE LA CUENTA 1.1.5.1 ALMACÉN DE MATERIALES Y SUMINISTROS DE CONSUMO AL 30 DE SEPTIEMBRE DE 2015**

PROCEDENCIA DE LOS RECURSOS	CONCEPTO	IMPORTE
	1.1.5.1.3 MATERIALES Y ARTÍCULOS DE CONSTRUCCIÓN Y DE REPARACIÓN	0.00
INGRESOS PROPIOS	OTROS MATERIALES Y ARTÍCULOS DE CONSTRUCCIÓN Y REPARACIÓN PARA BIENES INMUEBLES	2,317.92
INGRESOS PROPIOS	MATERIAL ELÉCTRICO Y ELECTRÓNICO PARA BIENES INMUEBLES	5,328.64
RECURSOS ESTATALES	MATERIALES Y ARTÍCULOS DE CONSTRUCCIÓN NO METÁLICOS PARA BIENES INMUEBLES	10,133.90
RECURSOS ESTATALES	MATERIALES Y ARTÍCULOS DE CONSTRUCCIÓN A BASE DE CEMENTO Y PRODUCTOS DE CONCRETO PARA BIENES INMUEBLES	4,976.40
RECURSOS ESTATALES	MATERIALES Y ARTÍCULOS DE CONSTRUCCIÓN A BASE DE CAL, YESO Y PRODUCTOS DE YESO PARA BIENES INMUEBLES	528.99
RECURSOS ESTATALES	MATERIAL ELÉCTRICO Y ELECTRÓNICO PARA BIENES INMUEBLES	91,288.12
RECURSOS ESTATALES	ARTÍCULOS METÁLICOS PARA BIENES INMUEBLES	4,921.22
RECURSOS ESTATALES	MATERIALES Y ARTÍCULOS DE PLÁSTICO PARA CONSTRUCCIÓN Y REPARACIÓN DE BIENES INMUEBLES.	30,295.90
RECURSOS ESTATALES	OTROS MATERIALES Y ARTÍCULOS DE CONSTRUCCIÓN Y REPARACIÓN PARA BIENES INMUEBLES	50,344.64
	1.1.5.1.6 VESTUARIO, BLANCOS, PRENDAS DE PROTECCIÓN Y ARTÍCULOS DEPORTIVOS	0.00
ASIGNACIONES PRESUPUESTALES 2011	PRENDAS Y ACCESORIOS DE SEGURIDAD PERSONAL	42.32



INSTITUTO ELECTORAL Y DE PARTICIPACIÓN CIUDADANA DE TABASCO  
"Tu participación, es nuestro compromiso"

ANEXO 5.8

AUTOEVALUACIÓN PRESUPUESTAL-FINANCIERA ACUMULADO DE JULIO A SEPTIEMBRE DE 2015  
INTEGRACIÓN DEL SALDO DE LA CUENTA 1.1.5.1 ALMACÉN DE MATERIALES Y SUMINISTROS DE CONSUMO AL 30 DE SEPTIEMBRE DE 2015

PROCEDENCIA DE LOS RECURSOS	CONCEPTO	IMPORTE
	1.1.5.1.8 HERRAMIENTAS, REFACCIONES Y ACCESORIOS MENORES	0.00
ASIGNACIONES PRESUPUESTALES 2011	HERRAMIENTAS MENORES	984.90
RECURSOS ESTATALES	HERRAMIENTAS MENORES	24,030.20
RECURSOS ESTATALES	REFACCIONES Y ACCESORIOS MENORES DE EDIFICIOS	8,835.30
RECURSOS ESTATALES	REFACCIONES Y ACCESORIOS MENORES DE MOBILIARIO Y EQUIPO DE ADMINISTRACIÓN, EDUCACIONAL Y RECREATIVO	2,273.60
RECURSOS ESTATALES	REFACCIONES Y ACCESORIOS MENORES DE EQUIPO DE CÓMPUTO Y TECNOLOGÍAS DE LA INFORMACIÓN	52,532.13
RECURSOS ESTATALES	REFACCIONES Y ACCESORIOS MENORES DE EQUIPO DE TRANSPORTE	0.02
	<b>TOTAL</b>	<b>2,175,135.39</b>

*[Handwritten signature]*

*[Handwritten mark]*



INSTITUTO ELECTORAL Y DE PARTICIPACIÓN CIUDADANA DE TABASCO  
"Tu participación, es nuestro compromiso"

ANEXO 5.9

AUTOEVALUACIÓN PRESUPUESTAL-FINANCIERA ACUMULADO DE JULIO A SEPTIEMBRE DE 2015  
INTEGRACIÓN DEL SALDO DE LA CUENTA 1.2.3.1 TERRENOS AL 30 DE SEPTIEMBRE DE 2015

PROCEDENCIA DE LOS RECURSOS	CONCEPTO	IMPORTE
	1.2.3.1.1 TERRENOS	
REFRENDO DE INGRESOS PROPIOS 2011	TERRENOS	23,983,372.31
TOTAL		23,983,372.31

*f.* *K*

*[Handwritten signature]*

*[Handwritten signature]*

*G*



INSTITUTO ELECTORAL Y DE PARTICIPACIÓN CIUDADANA DE TABASCO  
"Tu participación, es nuestro compromiso"

ANEXO 5.10

AUTOEVALUACIÓN PRESUPUESTAL-FINANCIERA ACUMULADO DE JULIO A SEPTIEMBRE DE 2015  
INTEGRACIÓN DEL SALDO DE LA CUENTA 1.2.3.3 EDIFICIOS NO HABITACIONALES AL 30 DE JUNIO DE 2015

PROCEDENCIA DE LOS RECURSOS	CONCEPTO	IMPORTE
1.2.3.3.1 EDIFICIOS		
REFRENDO DE INGRESOS PROPIOS 2011	EDIFICIO	9,758,123.35
TOTAL		9,758,123.35

*Handwritten initials: k f.*

*Handwritten signature*

*Handwritten signature*

*Handwritten initials: GR*



**INSTITUTO ELECTORAL Y DE PARTICIPACIÓN CIUDADANA DE TABASCO**  
"Tu participación, es nuestro compromiso"

**ANEXO 5.11**

**AUTOEVALUACIÓN PRESUPUESTAL-FINANCIERA ACUMULADO DE JULIO A SEPTIEMBRE DE 2015**  
**INTEGRACIÓN DEL SALDO DE LA CUENTA 1.2.3.6 CONSTRUCCIONES EN PROCESO EN BIENES PROPIOS AL 30 DE SEPTIEMBRE DE 2015**

PROCEDENCIA DE LOS RECURSOS	CONCEPTO	IMPORTE
REFRENDO DE INGRESOS PROPIOS 2011	1.2.3.6.2 EDIFICACION NO HABITACIONAL OBRAS DE CONSTRUCCIÓN PARA EDIFICIOS	1,072,129.41
REFRENDO DE INGRESOS PROPIOS 2011	1.2.3.6.9 TRABAJOS DE ACABADOS EN EDIFICACIONES Y OTROS TRABAJOS	84,680.00
REFRENDO DE INGRESOS PROPIOS 2011	OTROS SERVICIOS RELACIONADOS CON OBRAS PUBLICAS	203,580.00
<b>TOTAL</b>		<b>1,360,389.41</b>

*[Handwritten signature]*

*[Handwritten signature]*

*[Handwritten mark]*



**INSTITUTO ELECTORAL Y DE PARTICIPACIÓN CIUDADANA DE TABASCO**  
*"Tu participación, es nuestro compromiso"*

**ANEXO 5.12**

**AUTOEVALUACIÓN PRESUPUESTAL-FINANCIERA ACUMULADO DE JULIO A SEPTIEMBRE DE 2015**  
**INTEGRACIÓN DEL SALDO DE LA CUENTA 1.2.4.1 MOBILIARIO Y EQUIPO DE ADMINISTRACIÓN AL 30 DE SEPTIEMBRE DE 2015**

PROCEDENCIA DE LOS RECURSOS	CONCEPTO	IMPORTE
	<b>1.2.4.1.1 MUEBLES DE OFICINA Y ESTANTERÍA</b>	
INGRESOS PROPIOS	SILLONES	13,868.47
INGRESOS PROPIOS	SILLAS	44,578.80
INGRESOS PROPIOS	MUEBLES	4,292.00
INGRESOS PROPIOS	ARCHIVEROS	105,754.88
INGRESOS PROPIOS	MESA DE JUNTA	11,871.90
RECURSOS ESTATALES	SILLONES	168,716.85
RECURSOS ESTATALES	ESCRITORIOS	585,677.77
RECURSOS ESTATALES	LOCKERS	16,288.60
RECURSOS ESTATALES	MESAS	241,442.58
RECURSOS ESTATALES	RESTIRADORES	2,702.50
RECURSOS ESTATALES	SILLAS	278,147.09
RECURSOS ESTATALES	LIBREROS	122,338.87
RECURSOS ESTATALES	MUEBLES	193,481.18
RECURSOS ESTATALES	ARCHIVEROS	409,848.30
RECURSOS ESTATALES	ESTRADOS	16,182.50
RECURSOS ESTATALES	TARIMAS	12,502.80
RECURSOS ESTATALES	MAMPARAS	20,700.00
RECURSOS ESTATALES	DEMOSTRADOR	4,060.00
RECURSOS ESTATALES	MODULOS	22,643.50
RECURSOS ESTATALES	ANAQUELES	164,859.66
RECURSOS ESTATALES	PORTA BANDERA	1,045.00
	<b>1.2.4.1.3 EQUIPO DE CÓMPUTO Y DE TECNOLOGÍAS DE LA INFORMACIÓN</b>	
INGRESOS PROPIOS	COMPUTADORAS	582,069.31
INGRESOS PROPIOS	IMPRESORAS	213,626.80
INGRESOS PROPIOS	DISCO DURO	5,634.82
INGRESOS PROPIOS	MULTIFUNCIONAL	32,132.04
RECURSOS ESTATALES	CPU	199,638.18
RECURSOS ESTATALES	MONITOR	19,760.60
RECURSOS ESTATALES	SERVIDOR	439,331.58



INSTITUTO ELECTORAL Y DE PARTICIPACIÓN CIUDADANA DE TABASCO  
"Tu participación, es nuestro compromiso"

ANEXO 5.12

AUTOEVALUACIÓN PRESUPUESTAL-FINANCIERA ACUMULADO DE JULIO A SEPTIEMBRE DE 2015  
INTEGRACIÓN DEL SALDO DE LA CUENTA 1.2.4.1 MOBILIARIO Y EQUIPO DE ADMINISTRACIÓN AL 30 DE SEPTIEMBRE DE 2015

PROCEDENCIA DE LOS RECURSOS	CONCEPTO	IMPORTE
RECURSOS ESTATALES	COMPUTADORAS	5,476,506.56
RECURSOS ESTATALES	LAPTOP	681,263.66
RECURSOS ESTATALES	CONCENTRADORES	13,864.86
RECURSOS ESTATALES	REGULADOR	9,565.70
RECURSOS ESTATALES	SWITCH	6,368.40
RECURSOS ESTATALES	IMPRESORAS	1,664,945.86
RECURSOS ESTATALES	ACCES POINT	4,664.40
RECURSOS ESTATALES	TARJETA BAM	2,104.01
RECURSOS ESTATALES	TERMINAL DE HUELLA	12,965.00
RECURSOS ESTATALES	GRABADOR DE DVD	16,747.75
RECURSOS ESTATALES	SOLUCION INTEGRAL	762,435.58
RECURSOS ESTATALES	DISCO DURO	47,913.64
RECURSOS ESTATALES	DRIVE ZIP	5,164.83
RECURSOS ESTATALES	LECTOR DE CODIGO DE BARRAS	1,782.92
RECURSOS ESTATALES	LECTOR DE HUELLA	91,599.34
RECURSOS ESTATALES	LECTORES OPTICOS	4,600.00
RECURSOS ESTATALES	MODEM	1,169.00
RECURSOS ESTATALES	PROCESADOR	25,882.36
RECURSOS ESTATALES	SCANNER	44,868.18
RECURSOS ESTATALES	TARJETA CAPTURADORA DE TV	1,840.00
RECURSOS ESTATALES	URNA ELECTRONICA	6,960.00
RECURSOS ESTATALES	MULTIFUNCIONAL	854,707.72
RECURSOS ESTATALES	ESCANER	68,076.92
RECURSOS ESTATALES	SISTEMA DE PRODUCCIÓN	37,120.00
RECURSOS ESTATALES	GABINETE	16,298.00
	<b>1.2.4.1.9 OTROS MOBILIARIOS Y EQUIPOS DE ADMINISTRACIÓN</b>	
INGRESOS PROPIOS	AIRE ACONDICIONADO	8,190.01
INGRESOS PROPIOS	FRIGOBARES	9,489.96
RECURSOS ESTATALES	CRONOMETRO	3,974.16
RECURSOS ESTATALES	CAFETERA	1,190.00

53





**INSTITUTO ELECTORAL Y DE PARTICIPACIÓN CIUDADANA DE TABASCO**  
*"Tu participación, es nuestro compromiso"*

**ANEXO 5.12**

**AUTOEVALUACIÓN PRESUPUESTAL-FINANCIERA ACUMULADO DE JULIO A SEPTIEMBRE DE 2015**  
**INTEGRACIÓN DEL SALDO DE LA CUENTA 1.2.4.1 MOBILIARIO Y EQUIPO DE ADMINISTRACIÓN AL 30 DE SEPTIEMBRE DE 2015**

PROCEDENCIA DE LOS RECURSOS	CONCEPTO	IMPORTE
RECURSOS ESTATALES	DESTRUCTORA DE PAPEL	127,479.66
RECURSOS ESTATALES	VENTILADORES	10628.88
RECURSOS ESTATALES	TARJETEOS	526.01
RECURSOS ESTATALES	GUILLOTINAS	4,407.29
RECURSOS ESTATALES	CALCULADORAS	1377.8
RECURSOS ESTATALES	SOPORTES	481.85
RECURSOS ESTATALES	CENICEROS	556.34
RECURSOS ESTATALES	ENFRIADORES	246,702.08
RECURSOS ESTATALES	HORNO	6,371.99
RECURSOS ESTATALES	JAULA PARA PROYECTOR	3,091.20
RECURSOS ESTATALES	MAQUINA DE ESCRIBIR	9,654.06
RECURSOS ESTATALES	FOTOCOPIADORAS	6,808.57
RECURSOS ESTATALES	AIRE ACONDICIONADO	2,582,045.39
RECURSOS ESTATALES	REFRIGERADORES	5,145.40
RECURSOS ESTATALES	ENGARGOLADORA	19,195.99
RECURSOS ESTATALES	MODULOS	17,052.00
RECURSOS ESTATALES	ENMICADORAS	11,398.70
RECURSOS ESTATALES	RELOJ CHECADOR	22,358.60
RECURSOS ESTATALES	CAJA FUERTE	12,195.40
RECURSOS ESTATALES	FRIGOBARES	53,159.12
RECURSOS ESTATALES	PEDESTALES	3,197.00
RECURSOS ESTATALES	TOLDO	2,699.02
RECURSOS ESTATALES	ARCO	75,698.70
RECURSOS ESTATALES	DETECTOR	3,468.17
<b>TOTAL</b>		<b>17,041,154.62</b>



**INSTITUTO ELECTORAL Y DE PARTICIPACIÓN CIUDADANA DE TABASCO**  
*"Tu participación, es nuestro compromiso"*

**ANEXO 5.13**

**AUTOEVALUACIÓN PRESUPUESTAL-FINANCIERA ACUMULADO DE JULIO A SEPTIEMBRE DE 2015**  
**INTEGRACIÓN DEL SALDO DE LA CUENTA 1.2.4.2 MOBILIARIO Y EQUIPO EDUCACIONAL Y RECREATIVO AL 30 DE SEPTIEMBRE DE 2015**

PROCEDENCIA DE LOS RECURSOS	CONCEPTO	IMPORTE
	1.2.4.2.1 EQUIPOS Y APARATOS AUDIOVISUALES	
INGRESOS PROPIOS	PANTALLA	16,690.08
RECURSOS ESTATALES	GRABADORA	11,322.39
RECURSOS ESTATALES	CONSOLA	8,700.00
RECURSOS ESTATALES	MICROFONOS	22,714.00
RECURSOS ESTATALES	RADIOGRABADORA	57,902.43
RECURSOS ESTATALES	PANTALLA DE PROYECCION	42,579.45
RECURSOS ESTATALES	VIDEO PROYECTOR	193,702.25
RECURSOS ESTATALES	EQUIPO DE SONORIZACION	776,465.10
RECURSOS ESTATALES	AURICULARES INALAMBRICOS	14541.93
RECURSOS ESTATALES	BASE DE MESA	55.00
RECURSOS ESTATALES	BOCINAS	7,215.32
RECURSOS ESTATALES	DICTAFONO	19,727.10
RECURSOS ESTATALES	ESTEREO	3,795.99
RECURSOS ESTATALES	MICROCOMPONENTE	1,614.45
RECURSOS ESTATALES	PIZARRON ELECTRONICO	11,465.50
RECURSOS ESTATALES	PROYECTOR	39,129.30
RECURSOS ESTATALES	TELEVISORES	73,433.10
RECURSOS ESTATALES	TRIPLE P/BOCINAS	9,163.56
RECURSOS ESTATALES	VIDEO GRABADORA	6,420.35
RECURSOS ESTATALES	PANTALLA TV	16,998.00
	1.2.4.2.3 CÁMARAS FOTOGRÁFICAS Y DE VIDEO	
INGRESOS PROPIOS	VIDEO	9,419.99



**INSTITUTO ELECTORAL Y DE PARTICIPACIÓN CIUDADANA DE TABASCO**  
"Tu participación, es nuestro compromiso"

**ANEXO 5.13**

**AUTOEVALUACIÓN PRESUPUESTAL-FINANCIERA ACUMULADO DE JULIO A SEPTIEMBRE DE 2015**  
**INTEGRACIÓN DEL SALDO DE LA CUENTA 1.2.4.2 MOBILIARIO Y EQUIPO EDUCACIONAL Y RECREATIVO AL 30 DE SEPTIEMBRE DE 2015**

PROCEDENCIA DE LOS RECURSOS	CONCEPTO	IMPORTE
RECURSOS ESTATALES	LENTES	16,558.01
RECURSOS ESTATALES	LAMPARA	2,818.80
RECURSOS ESTATALES	ESTUCHES	1,898.20
RECURSOS ESTATALES	CAMARA	285,505.47
RECURSOS ESTATALES	TARJETA MEMORY	3,448.00
RECURSOS ESTATALES	TRIPIE P/CAMARA	910.86
RECURSOS ESTATALES	VIDEO	156,705.20
RECURSOS ESTATALES	CARGADOR	3,256.58
RECURSOS ESTATALES	BATERIA	17,864.00
RECURSOS ESTATALES	ADAPTADOR	2,485.72
<b>TOTAL</b>		<b>1,834,506.13</b>



**INSTITUTO ELECTORAL Y DE PARTICIPACIÓN CIUDADANA DE TABASCO**  
"Tu participación, es nuestro compromiso"

**ANEXO 5.14**

**AUTOEVALUACIÓN PRESUPUESTAL-FINANCIERA ACUMULADO DE JULIO A SEPTIEMBRE DE 2015**

**INTEGRACIÓN DEL SALDO DE LA CUENTA 1.2.4.4 EQUIPO DE TRANSPORTE AL 30 DE SEPTIEMBRE DE 2015**

PROCEDENCIA DE LOS RECURSOS	CONCEPTO	IMPORTE
	<b>1.2.4.4.1 AUTOMÓVILES Y EQUIPO TERRESTRE</b>	
INGRESOS PROPIOS	VEHICULOS	3,480,000.00
INGRESOS PROPIOS	CAMIONETAS	823,062.00
RECURSOS ESTATALES	VEHICULOS	3,692,294.84
RECURSOS ESTATALES	CAMIONETAS	3,742,226.15
	<b>1.2.4.4.2 CARROCERÍAS Y REMOLQUES</b>	
RECURSOS ESTATALES	CASSETAS	79,465.00
RECURSOS ESTATALES	TOLDO PARA LONA	42,415.40
	<b>TOTAL</b>	<b>11,859,463.39</b>

BR

*[Handwritten signatures and marks]*



**INSTITUTO ELECTORAL Y DE PARTICIPACIÓN CIUDADANA DE TABASCO**  
*"Tu participación, es nuestro compromiso"*

**ANEXO 5.15**

**AUTOEVALUACIÓN PRESUPUESTAL-FINANCIERA ACUMULADO DE JULIO A SEPTIEMBRE DE 2015**  
**INTEGRACIÓN DEL SALDO DE LA CUENTA 1.2.4.6 MAQUINARIA, OTROS EQUIPOS Y HERRAMIENTAS AL 30 DE SEPTIEMBRE DE 2015**

PROCEDENCIA DE LOS RECURSOS	CONCEPTO	IMPORTE
	<b>1.2.4.6.5 EQUIPOS DE COMUNICACIÓN Y TELECOMUNICACIÓN</b>	
INGRESOS PROPIOS	CONMUTADOR	646,836.90
INGRESOS PROPIOS	RADIO	26,798.00
RECURSOS ESTATALES	TELEFONOS	24,654.67
RECURSOS ESTATALES	FAX	141,754.14
RECURSOS ESTATALES	CONMUTADORES	151,847.46
RECURSOS ESTATALES	EQUIPO DE RADIO	2,049.00
RECURSOS ESTATALES	GABINETE C/BATERIA P/CONMUTADOR	24,856.62
RECURSOS ESTATALES	LOCALIZADORES	1,338.60
RECURSOS ESTATALES	TELEFONO	65,460.10
RECURSOS ESTATALES	DIADEMA	15,061.44
	<b>1.2.4.6.6 EQUIPO DE GENERACIÓN ELÉCTRICA, APARATOS Y ACCESORIOS ELÉCTRICOS</b>	
INGRESOS PROPIOS	NO BREAK	124,564.86
RECURSOS ESTATALES	NO BREAK	952,946.65
RECURSOS ESTATALES	GENERADOR DE CORRIENTE	24,500.00
RECURSOS ESTATALES	PLANTAS ELECTRICAS	8,093.00
RECURSOS ESTATALES	REGULADOR DE VOLTAJE	4,500.00
RECURSOS ESTATALES	AMPERIMETRO	5,178.24
RECURSOS ESTATALES	UNIDAD DE DISTRIBUCION DE ENERGIA.	8,331.12
	<b>1.2.4.6.7 HERRAMIENTAS Y MÁQUINAS - HERRAMIENTAS</b>	
RECURSOS ESTATALES	CINTA	399.00
RECURSOS ESTATALES	ROTOMARTILLO	28,107.25

GR

*[Handwritten signatures and marks]*



**INSTITUTO ELECTORAL Y DE PARTICIPACIÓN CIUDADANA DE TABASCO**  
"Tu participación, es nuestro compromiso"

**ANEXO 5.15**

**AUTOEVALUACIÓN PRESUPUESTAL-FINANCIERA ACUMULADO DE JULIO A SEPTIEMBRE DE 2015**  
**INTEGRACIÓN DEL SALDO DE LA CUENTA 1.2.4.6 MAQUINARIA, OTROS EQUIPOS Y HERRAMIENTAS AL 30 DE SEPTIEMBRE DE 2015**

PROCEDENCIA DE LOS RECURSOS	CONCEPTO	IMPORTE
RECURSOS ESTATALES	ESCALERA	5,252.56
RECURSOS ESTATALES	COMPRESOR	5,880.26
RECURSOS ESTATALES	DIABLO P/CARGA	3,497.51
RECURSOS ESTATALES	EQUIPO MOVIL DE SOLDADURA	8,605.68
RECURSOS ESTATALES	ESMERILADORA	15,990.25
RECURSOS ESTATALES	GENERADOR	2,580.00
RECURSOS ESTATALES	HIDROLAVADORAS	27,582.42
RECURSOS ESTATALES	JUEGO DE DADOS	4,719.60
RECURSOS ESTATALES	MAQUINA P/SOLDAR	6,963.01
RECURSOS ESTATALES	TALADROS	26,159.27
RECURSOS ESTATALES	CARRETILLA	2,424.40
RECURSOS ESTATALES	CAJA	189.00
RECURSOS ESTATALES	BOMBA	14,056.14
	<b>1.2.4.6.9 OTROS EQUIPOS</b>	
RECURSOS ESTATALES	EXTINTORES	25,103.89
RECURSOS ESTATALES	EXTRACTORES	25,676.00
	<b>TOTAL</b>	<b>2,431,957.04</b>



**INSTITUTO ELECTORAL Y DE PARTICIPACIÓN CIUDADANA DE TABASCO**  
"Tu participación, es nuestro compromiso"

**ANEXO 5.16**

**AUTOEVALUACIÓN PRESUPUESTAL-FINANCIERA ACUMULADO DE JULIO A SEPTIEMBRE DE 2015**  
**INTEGRACIÓN DEL SALDO DE LA CUENTA 1.2.5.1 SOFTWARE AL 30 DE SEPTIEMBRE DE 2015**

PROCEDENCIA DE LOS RECURSOS	CONCEPTO	IMPORTE
RECURSOS ESTATALES	1.2.5.1.1 - PAQUETES Y PROGRAMAS INFORMÁTICOS	2,363,951.09
	PROGRAMAS	2,363,951.09
	<b>TOTAL</b>	<b>2,363,951.09</b>



**INSTITUTO ELECTORAL Y DE PARTICIPACIÓN CIUDADANA DE TABASCO**  
*"Tu participación, es nuestro compromiso"*

**ANEXO 5.17**

**AUTOEVALUACIÓN PRESUPUESTAL-FINANCIERA ACUMULADO DE JULIO A SEPTIEMBRE DE 2015**  
**INTEGRACIÓN DEL SALDO DE LA CUENTA 1.2.5.4 LICENCIAS AL 30 DE SEPTIEMBRE DE 2015**

PROCEDENCIA DE LOS RECURSOS	CONCEPTO	IMPORTE
	1.2.5.4.1 - LICENCIAS INFORMÁTICAS E INTELECTUALES	
INGRESOS PROPIOS	LIC. DE USO DE MICROSOFT	12,593.12
RECURSOS ESTATALES	LIC. DE USO DE MICROSOFT	4,911,756.16
RECURSOS ESTATALES	LIC. DE USO DE ANTIVIRUS	293,307.64
RECURSOS ESTATALES	COMTPAQ	5,904.40
	<b>TOTAL</b>	<b>5,223,561.32</b>





**INSTITUTO ELECTORAL Y DE PARTICIPACIÓN CIUDADANA DE TABASCO**  
*"Tu participación, es nuestro compromiso"*

**ANEXO 5.18**

**AUTOEVALUACIÓN PRESUPUESTAL-FINANCIERA ACUMULADO DE JULIO A SEPTIEMBRE DE 2015**  
**INTEGRACIÓN DEL SALDO DE LA CUENTA 1.2.6.3 DEPRECIACIÓN ACUMULADA DE BIENES MUEBLES AL 30 DE SEPTIEMBRE DE 2015**

PROCEDENCIA DE LOS RECURSOS	CONCEPTO	IMPORTE
	<b>1.2.6.3.1 DEPRECIACIÓN ACUMULADA DE MOBILIARIO Y EQUIPO DE ADMINISTRACIÓN</b>	
INGRESOS PROPIOS	MUEBLES DE OFICINA Y ESTANTERÍA	10,795.80
INGRESOS PROPIOS	EQUIPO DE CÓMPUTO Y DE TECNOLOGÍAS DE LA INFORMACIÓN	141,462.72
INGRESOS PROPIOS	OTRO MOBILIARIO Y EQUIPO Y EQUIPOS DE ADMINISTRACIÓN	769.77
RECURSOS ESTATALES	MUEBLES DE OFICINA Y ESTANTERÍA	1,758,359.96
RECURSOS ESTATALES	EQUIPO DE CÓMPUTO Y DE TECNOLOGÍAS DE LA INFORMACIÓN	9,629,189.98
RECURSOS ESTATALES	OTROS MOBILIARIOS Y EQUIPOS DE ADMINISTRACIÓN	1,628,515.10
	<b>1.2.6.3.2 DEPRECIACIÓN ACUMULADA DE MOBILIARIO Y EQUIPO EDUCACIONAL</b>	
INGRESOS PROPIOS	EQUIPOS Y APARATOS AUDIOVISUALES	1,854.44
INGRESOS PROPIOS	CÁMARAS FOTOGRÁFICAS Y DE VIDEO	1,046.68
RECURSOS ESTATALES	EQUIPOS Y APARATOS AUDIOVISUALES	1,301,108.97
RECURSOS ESTATALES	CÁMARAS FOTOGRÁFICAS Y DE VIDEO	385,852.80
	<b>1.2.6.3.4 DEPRECIACIÓN ACUMULADA DE EQUIPO DE TRANSPORTE</b>	
INGRESOS PROPIOS	VEHICULOS Y EQUIPOS TERRESTRES	502,023.90
RECURSOS ESTATALES	VEHICULOS Y EQUIPOS TERRESTRES	6,881,151.54
RECURSOS ESTATALES	CARROCERÍAS Y REMOLQUES	107,741.86
	<b>1.2.6.3.6 DEPRECIACIÓN ACUMULADA DE MAQUINARIA, OTROS EQUIPOS Y EQUIPOS Y APARATOS DE COMUNICACIONES Y TELECOMUNICACIONES</b>	
INGRESOS PROPIOS	EQUIPOS DE GENERACIÓN ELÉCTRICA, APARATOS Y ACCESORIOS	27,998.37
INGRESOS PROPIOS	EQUIPOS DE GENERACIÓN ELÉCTRICA, APARATOS Y ACCESORIOS	7,266.28
RECURSOS ESTATALES	EQUIPOS Y APARATOS DE COMUNICACIONES Y TELECOMUNICACIONES	285,308.86
RECURSOS ESTATALES	EQUIPOS DE GENERACIÓN ELÉCTRICA, APARATOS Y ACCESORIOS	540,148.95

BR



INSTITUTO ELECTORAL Y DE PARTICIPACIÓN CIUDADANA DE TABASCO  
"Tu participación, es nuestro compromiso"

ANEXO 5.18

AUTOEVALUACIÓN PRESUPUESTAL-FINANCIERA ACUMULADO DE JULIO A SEPTIEMBRE DE 2015  
INTEGRACIÓN DEL SALDO DE LA CUENTA 1.2.6.3 DEPRECIACIÓN ACUMULADA DE BIENES MUEBLES AL 30 DE SEPTIEMBRE  
DE 2015

PROCEDENCIA DE LOS RECURSOS	CONCEPTO	IMPORTE
RECURSOS ESTATALES	HERRAMIENTAS Y MÁQUINAS-HERRAMIENTA	69,586.85
RECURSOS ESTATALES	OTROS EQUIPOS	48,426.33
	TOTAL	23,328,609.16



**INSTITUTO ELECTORAL Y DE PARTICIPACIÓN CIUDADANA DE TABASCO**  
"Tu participación, es nuestro compromiso"

**ANEXO 5.19**

**AUTOEVALUACIÓN PRESUPUESTAL-FINANCIERA ACUMULADO DE JULIO A SEPTIEMBRE DE 2015**  
**INTEGRACIÓN DEL SALDO DE LA CUENTA 1.2.6.5 AMORTIZACIÓN ACUMULADA DE ACTIVOS INTANGIBLES AL 30**  
**DE SEPTIEMBRE DE 2015**

PROCEDENCIA DE LOS RECURSOS	CONCEPTO	IMPORTE
RECURSOS ESTATALES	1.2.6.5.1 - AMORTIZACION ACUMULADA DE SOFTWARE	
	SOFTWARE	2,352,531.91
INGRESOS PROPIOS	1.2.6.5.4 - AMORTIZACION ACUMULADA DE LICENCIAS	
RECURSOS ESTATALES	LIC. DE USO DE MICROSOFT	1,749.05
RECURSOS ESTATALES	LIC. DE USO DE MICROSOFT	2,737,862.58
RECURSOS ESTATALES	LIC. DE USO DE ANTIVIRUS	414,079.33
RECURSOS ESTATALES	COMTPAQ	656.04
	<b>TOTAL</b>	<b>5,506,878.91</b>



INSTITUTO ELECTORAL Y DE PARTICIPACIÓN CIUDADANA DE TABASCO  
"Tu participación, es nuestro compromiso"

ANEXO 5.20

AUTOEVALUACIÓN PRESUPUESTAL-FINANCIERA ACUMULADO DE JULIO A SEPTIEMBRE DE 2015

INTEGRACIÓN DEL SALDO DE LA CUENTA 1.2.9.3 BIENES EN COMODATO AL 30 DE SEPTIEMBRE DE 2015

PROCEDENCIA DE LOS RECURSOS	CONCEPTO	IMPORTE
	1.2.9.3.4 EQUIPO DE TRANSPORTE	
RECURSOS ESTATALES	CAMIONETAS	440,600.00
RECURSOS ESTATALES	AUTOMOVILES	942,783.10
	TOTAL	1,383,383.10

*[Handwritten signatures and initials]*

*[Handwritten signatures]*

*[Handwritten mark]*



**INSTITUTO ELECTORAL Y DE PARTICIPACIÓN CIUDADANA DE TABASCO**  
"Tu participación, es nuestro compromiso"

**ANEXO 5.21**

**AUTOEVALUACIÓN PRESUPUESTAL-FINANCIERA ACUMULADO DE JULIO A SEPTIEMBRE DE 2015**  
**INTEGRACIÓN DEL SALDO DE LA CUENTA 2.1.1.1 SERVICIOS PERSONALES POR PAGAR A CORTO PLAZO AL 30 DE SEPTIEMBRE DE 2015**

PROCEDENCIA DE LOS RECURSOS	NOMBRE	IMPORTE
	<b>2.1.1.1.1 REMUNERACIONES AL PERSONAL PERMANENTE</b>	
	CONSEJEROS	
RECURSOS ESTATALES	ANGELA SAMANTHA MEJIA IPARREA	721.64
	SECRETARIA EJECUTIVA	
RECURSOS ESTATALES	ARMANDO XAVIER MALDONADO ACOSTA	15,799.07
	<b>2.1.1.1.2 REMUNERACIONES AL PERSONAL EVENTUAL</b>	
	DIRECCIÓN DE ADMINISTRACIÓN	
RECURSOS ESTATALES	PATRICIA GUADALUPE LOPEZ ARIAS	692.22
RECURSOS ESTATALES	JACKELINE DIAZ AGUILAR	1,612.27
RECURSOS ESTATALES	EVELYN DE LOS SANTOS POTENCIANO	34.69
RECURSOS ESTATALES	SELEM CONCEPCION URIAS DE LA CRUZ	49.06
RECURSOS ESTATALES	JUAN JESUS PRIEGO TORRES	469.50
RECURSOS ESTATALES	AURORA MARGARITA DE LA CRUZ HERNANDEZ	163.29
RECURSOS ESTATALES	RAQUEL VILLEGAS ARIAS	242.25
RECURSOS ESTATALES	SERGIO ARMANDO MENA BANDA	1,779.77
	SECRETARIA EJECUTIVA	
RECURSOS ESTATALES	CARLOS ANDRES CAHUICH GUZMAN	312.97
RECURSOS ESTATALES	ESEQUIEL MARTINEZ GALVAN	674.07
RECURSOS ESTATALES	HEBERTO VALENCIA DOMINGUEZ	1,444.42
RECURSOS ESTATALES	FLOR DE MARIA PORTA DE LA ROSA	854.38
RECURSOS ESTATALES	DAVID HERRERA GARCIA	1,186.52
	PRESIDENCIA	

GR



**INSTITUTO ELECTORAL Y DE PARTICIPACIÓN CIUDADANA DE TABASCO**  
"Tu participación, es nuestro compromiso"

**ANEXO 5.21**

**AUTOEVALUACIÓN PRESUPUESTAL-FINANCIERA ACUMULADO DE JULIO A SEPTIEMBRE DE 2015**  
**INTEGRACIÓN DEL SALDO DE LA CUENTA 2.1.1.1 SERVICIOS PERSONALES POR PAGAR A CORTO PLAZO AL 30 DE SEPTIEMBRE DE 2015**

PROCEDENCIA DE LOS RECURSOS	NOMBRE	IMPORTE
RECURSOS ESTATALES	WILBERT ALVAREZ MURILLO	328.27
	JUNTAS ELECTORALES DISTRITALES	
RECURSOS ESTATALES	RAMON EZEQUIEL SALAZAR JIMENEZ	1,164.08
RECURSOS ESTATALES	SANTANA DE LA FUENTE TORRES	104.36
RECURSOS ESTATALES	MANUEL ALBERTO ROMELLON ORAMAS	776.05
RECURSOS ESTATALES	ECLAIR ALEJANDRO PEREZ OROPEZA	282.88
	JUNTAS ELECTORALES MUNICIPALES	
RECURSOS ESTATALES	MAURO LLERGO RODAS	3,774.43
RECURSOS ESTATALES	ALBERTO ENRIQUE CAN BRICEÑO	146.11
	2.1.1.1.3 REMUNERACIONES ADICIONALES Y ESPECIALES	
	CONSEJEROS	
RECURSOS ESTATALES	ANGELA SAMANTHA MEJIA IPARREA	2,218.72
	DIRECCIÓN DE ADMINISTRACIÓN	
RECURSOS ESTATALES	PATRICIA GUADALUPE LOPEZ ARIAS	2,269.23
RECURSOS ESTATALES	JACKELINE DIAZ AGUILAR	2,275.92
RECURSOS ESTATALES	EVELYN DE LOS SANTOS POTENCIANO	633.77
RECURSOS ESTATALES	SELEM CONCEPCION URIAS DE LA CRUZ	542.21
RECURSOS ESTATALES	JUAN JESUS PRIEGO TORRES	1,522.16
RECURSOS ESTATALES	AURORA MARGARITA DE LA CRUZ HERNANDEZ	1,263.08
RECURSOS ESTATALES	RAQUEL VILLEGAS ARIAS	1,471.46
RECURSOS ESTATALES	SERGIO ARMANDO MENA BANDA	919.95
	SECRETARIA EJECUTIVA	



**INSTITUTO ELECTORAL Y DE PARTICIPACIÓN CIUDADANA DE TABASCO**  
*"Tu participación, es nuestro compromiso"*

**ANEXO 5.21**

**AUTOEVALUACIÓN PRESUPUESTAL-FINANCIERA ACUMULADO DE JULIO A SEPTIEMBRE DE 2015**  
**INTEGRACIÓN DEL SALDO DE LA CUENTA 2.1.1.1 SERVICIOS PERSONALES POR PAGAR A CORTO PLAZO AL 30 DE SEPTIEMBRE DE 2015**

PROCEDENCIA DE LOS RECURSOS	NOMBRE	IMPORTE
RECURSOS ESTATALES	DANIEL ENRIQUE LEON FLORES	43,717.97
RECURSOS ESTATALES	RAFAEL LOPEZ HERNANDEZ	78.97
RECURSOS ESTATALES	ALBERTO ENRIQUE CAN BRICEÑO	609.18
RECURSOS ESTATALES	CARMEN ADRIAN PEREZ CONTRERAS	942.15
RECURSOS ESTATALES	JHOAN JIMMY CHABLE ESTRADA	525.02
RECURSOS ESTATALES	ANA SERAFINA SUAREZ BROCA	4,888.35
RECURSOS ESTATALES	ELIEL ZACARIAS JERONIMO	42,292.20
RECURSOS ESTATALES	ARIANNA OBANDO REYES	44,827.21
RECURSOS ESTATALES	FELIPE DE JESUS ORUETA BOLON	46,579.74
RECURSOS ESTATALES	RIGOBERTO LANDERO AVALOS	48,171.60
	<b>2.1.1.4 SEGURIDAD SOCIAL Y SEGUROS</b>	
	CONSEJEROS	
RECURSOS ESTATALES	INSTITUTO DE SEGURIDAD SOCIAL DEL ESTADO DE TABASCO	25,188.94
RECURSOS ESTATALES	METLIFE MEXICO, S.A.	526,961.94
	DIRECCIÓN DE ADMINISTRACIÓN	
RECURSOS ESTATALES	INSTITUTO DE SEGURIDAD SOCIAL DEL ESTADO DE TABASCO	37,761.82
	DIRECCIÓN DE ORGANIZACIÓN Y CAPACITACIÓN ELECTORAL	
RECURSOS ESTATALES	INSTITUTO DE SEGURIDAD SOCIAL DEL ESTADO DE TABASCO	16,510.29
	SECRETARIA EJECUTIVA	
RECURSOS ESTATALES	INSTITUTO DE SEGURIDAD SOCIAL DEL ESTADO DE TABASCO	17,589.37
RECURSOS ESTATALES	METLIFE MEXICO, S.A.	82,684.09
	CONTRALORIA GENERAL	



**INSTITUTO ELECTORAL Y DE PARTICIPACIÓN CIUDADANA DE TABASCO**  
"Tu participación, es nuestro compromiso"

ANEXO 5.21

AUTOEVALUACIÓN PRESUPUESTAL-FINANCIERA ACUMULADO DE JULIO A SEPTIEMBRE DE 2015  
INTEGRACIÓN DEL SALDO DE LA CUENTA 2.1.1.1 SERVICIOS PERSONALES POR PAGAR A CORTO PLAZO AL 30 DE SEPTIEMBRE DE 2015

PROCEDENCIA DE LOS RECURSOS	NOMBRE	IMPORTE
RECURSOS ESTATALES	INSTITUTO DE SEGURIDAD SOCIAL DEL ESTADO DE TABASCO	10,036.34
	PRESIDENCIA	
RECURSOS ESTATALES	INSTITUTO DE SEGURIDAD SOCIAL DEL ESTADO DE TABASCO	10,347.27
RECURSOS ESTATALES	METLIFE MEXICO, S.A.	87,826.99
	ÓRGANO TÉCNICO DE FISCALIZACIÓN	
RECURSOS ESTATALES	INSTITUTO DE SEGURIDAD SOCIAL DEL ESTADO DE TABASCO	5,893.04
	JUNTAS ELECTORALES DISTRITALES	
RECURSOS ESTATALES	INSTITUTO DE SEGURIDAD SOCIAL DEL ESTADO DE TABASCO	5,235.93
	JUNTAS ELECTORALES MUNICIPALES	
RECURSOS ESTATALES	INSTITUTO DE SEGURIDAD SOCIAL DEL ESTADO DE TABASCO	14,656.87
	2.1.1.1.5 OTRAS PRESTACIONES SOCIALES Y ECONOMICAS	
	CONSEJEROS	
RECURSOS ESTATALES	DAVID CUBA HERRERA	8,062.55
	DIRECCIÓN DE ADMINISTRACIÓN	
RECURSOS ESTATALES	JACKELINE DIAZ AGUILAR	3,931.11
RECURSOS ESTATALES	SERGIO ARMANDO MENA BANDA	356.64
	SECRETARIA EJECUTIVA	
RECURSOS ESTATALES	ARMANDO XAVIER MALDONADO ACOSTA	49,419.01
RECURSOS ESTATALES	ESEQUIEL MARTINEZ GALVAN	206.15
	PRESIDENCIA	
RECURSOS ESTATALES	TÓNATIUH GONZALEZ CASTILLO	3,856.45
	JUNTAS ELECTORALES DISTRITALES	





**INSTITUTO ELECTORAL Y DE PARTICIPACIÓN CIUDADANA DE TABASCO**  
*"Tu participación, es nuestro compromiso"*

**ANEXO 5.21**

**AUTOEVALUACIÓN PRESUPUESTAL-FINANCIERA ACUMULADO DE JULIO A SEPTIEMBRE DE 2015**  
**INTEGRACIÓN DEL SALDO DE LA CUENTA 2.1.1.1 SERVICIOS PERSONALES POR PAGAR A CORTO PLAZO AL 30 DE SEPTIEMBRE DE 2015**

PROCEDENCIA DE LOS RECURSOS	NOMBRE	IMPORTE
RECURSOS ESTATALES	MAGDALENA PEREZ ASCENCIO	15,137.12
RECURSOS ESTATALES	ANGEL FRANCISCO GONZALEZ MARIN	11,720.73
RECURSOS ESTATALES	ANGELA GUADALUPE ARAUJO SEGURA	14,729.96
RECURSOS ESTATALES	LEOPOLDO FLORES DOMINGUEZ	13,777.78
	<b>JUNTAS ELECTORALES MUNICIPALES</b>	
RECURSOS ESTATALES	DANIEL ENRIQUE LEON FLORES	12,575.26
RECURSOS ESTATALES	ANA SERAFINA SUAREZ BROCA	134.40
RECURSOS ESTATALES	ELIEL ZACARIAS JERONIMO	11,885.88
RECURSOS ESTATALES	ARIANNA OBANDO REYES	13,036.05
RECURSOS ESTATALES	FELIPE DE JESUS ORUETA BOLON	13,573.03
RECURSOS ESTATALES	RIGOBERTO LANDERO AVALOS	14,329.57
	<b>TOTAL</b>	<b>1,717,644.95</b>



**INSTITUTO ELECTORAL Y DE PARTICIPACIÓN CIUDADANA DE TABASCO**  
"Tu participación, es nuestro compromiso"

**ANEXO 5.22**

**AUTOEVALUACIÓN PRESUPUESTAL-FINANCIERA ACUMULADO DE JULIO A SEPTIEMBRE DE 2015**  
**INTEGRACIÓN DEL SALDO DE LA CUENTA 2.1.1.2 PROVEEDORES POR PAGAR A CORTO PLAZO AL 30 DE SEPTIEMBRE DE 2015**

PROCEDENCIA DE LOS RECURSOS	NOMBRE PROVEEDOR	IMPORTE
	<b>2.1.1.2.1 PROVEEDORES DE BIENES</b>	
RECURSOS ESTATALES	SIAZUR DE MEXICO S.A. DE C.V.	2,053.20
RECURSOS ESTATALES	MONSA COMERCIAL Y SERVICIOS S.A. DE C.V.	5,699.08
RECURSOS ESTATALES	JORGE ALBERTO CRUZ OLAN	2,392.00
RECURSOS ESTATALES	SUPER PEREYRA, S.A. DE C.V.	9,809.59
RECURSOS ESTATALES	SOLUCIONES COMERCIALES GOSA S.A. DE C.V.	15,612.60
RECURSOS ESTATALES	MIGUEL ALEJANDRO ORTIZ SANCHEZ	17,260.80
RECURSOS ESTATALES	DOCUSE S.A. DE C.V.	1,484.80
RECURSOS ESTATALES	INDUSTRIAL MONSARA S.A. DE C.V.	9,106.00
	<b>2.1.1.2.2 PROVEEDORES DE SERVICIOS</b>	
RECURSOS ESTATALES	SISTEMAS CONTINO S.A DE C.V.	10,739.19
RECURSOS ESTATALES	CARLOS MANUEL MENDOZA VINAGRE	4,872.00
RECURSOS ESTATALES	5JM EDITORES S.A. DE C.V.	23,200.00
RECURSOS ESTATALES	COMISION FEDERAL DE ELECTRICIDAD	7,118.00
RECURSOS ESTATALES	TELEFONOS DE MEXICO, S.A.B. DE C.V.	73,362.61
RECURSOS ESTATALES	MA. GUADALUPE GUTIERREZ VILLASEÑOR	2,146.00
RECURSOS ESTATALES	GOLFO MOTRIZ. S.A. DE C.V.	27,179.46
RECURSOS ESTATALES	GRUPO CORPORATIVO BONFIL, S.A.	34,800.00
RECURSOS ESTATALES	ALVARO MANUEL FALCON GARCIA	0.73
RECURSOS ESTATALES	MARIA LUCIA ZUÑIGA LOZANO	3,250.00
RECURSOS ESTATALES	HERMILA PEREZ SUAREZ	8,098.00
RECURSOS ESTATALES	BLANCA ESTELA ACOPA LOPEZ	5.00
<b>TOTAL</b>		<b>258,189.06</b>

GR

F

[Handwritten signature]



**INSTITUTO ELECTORAL Y DE PARTICIPACIÓN CIUDADANA DE TABASCO**  
"Tu participación, es nuestro compromiso"

**ANEXO 5.23**

**AUTOEVALUACIÓN PRESUPUESTAL-FINANCIERA ACUMULADO DE JULIO A SEPTIEMBRE DE 2015**  
**INTEGRACIÓN DEL SALDO DE LA CUENTA 2.1.1.5 TRANSFERENCIAS OTORGADAS POR PAGAR A CORTO PLAZO**  
**AL 30 DE SEPTIEMBRE DE 2015**

PROCEDENCIA DE LOS RECURSOS	NOMBRE PROVEEDOR	IMPORTE
	<b>2.1.1.5.4 AYUDAS SOCIALES</b>	
RECURSOS ESTATALES	PARTIDO NUEVA ALIANZA	0.01
RECURSOS ESTATALES	SERGIO MAGAÑA VAZQUEZ	11,400.00
RECURSOS ESTATALES	CESAR MANUEL SANTOS FAJARDO	3,800.00
RECURSOS ESTATALES	MISAEEL SAMANO VARGAS	3,800.00
RECURSOS ESTATALES	CRYSTIAM DEL CARMEN ESTRADA SANCHEZ	3,800.00
RECURSOS ESTATALES	EDGAR DAVID ANDRADE PEREZ	3,800.00
<b>TOTAL</b>		<b>26,600.01</b>

*[Handwritten signature]*

*[Handwritten mark]*

*[Handwritten mark]*



INSTITUTO ELECTORAL Y DE PARTICIPACIÓN CIUDADANA DE TABASCO  
"Tu participación, es nuestro compromiso"

ANEXO 5.24

AUTOEVALUACIÓN PRESUPUESTAL-FINANCIERA ACUMULADO DE JULIO A SEPTIEMBRE DE 2015  
INTEGRACIÓN DEL SALDO DE LA CUENTA 2.1.1.7 RETENCIONES Y CONTRIBUCIONES POR PAGAR A CORTO PLAZO AL 30 DE SEPTIEMBRE DE 2015

PROCEDENCIA DE LOS RECURSOS	NOMBRE	IMPORTE
	<b>2.1.1.7.1 IMPUESTO SOBRE LA RENTA</b>	
RECURSOS ESTATALES	RETENCION DE I.S.R. POR SALARIOS	
	TESORERIA DE LA FEDERACION	1,878,493.80
RECURSOS ESTATALES	RETENCION DEL IS.R. POR HONORARIOS ASIMILABLES A SALARIOS	
	TESORERIA DE LA FEDERACION	3,550.49
RECURSOS ESTATALES	RETENCION DEL I.S.R. POR SERVICIOS PROFESIONALES	
	TESORERIA DE LA FEDERACION	524.99
RECURSOS ESTATALES	RETENCION DEL I.S.R. POR ARRENDAMIENTOS DE INMUEBLES	
	TESORERIA DE LA FEDERACION	38,407.95
	<b>2.1.1.7.2 IMPUESTO AL VALOR AGREGADO</b>	
RECURSOS ESTATALES	RETENCION DE I.V.A. POR SERVICIOS PROFESIONALES	
	TESORERIA DE LA FEDERACION	559.57
RECURSOS ESTATALES	RETENCION DEL I.V.A. POR ARRENDAMIENTOS DE INMUEBLES	
	TESORERIA DE LA FEDERACION	40,978.96
RECURSOS ESTATALES	RETENCION DE I.V.A. POR SERVICIOS DE AUTO TRANSPORTE TERRESTRE	
	TESORERIA DE LA FEDERACION	0.40
	<b>2.1.1.7.3 IMPUESTO SOBRE NÓMINA</b>	
RECURSOS ESTATALES	SECRETARIA DE PLANEACION Y FINANZAS	324.00
	<b>2.1.1.7.4 APORTACIONES Y PRESTACIONES DEL I.S.S.E.T.</b>	
RECURSOS ESTATALES	RETENCION DEL 2.0% PARA PRESTACIONE MEDICAS	
	INSTITUTO DE SEGURIDAD SOCIAL DEL ESTADO DE TABASCO	14,990.55

GR



**INSTITUTO ELECTORAL Y DE PARTICIPACIÓN CIUDADANA DE TABASCO**  
"Tu participación, es nuestro compromiso"

ANEXO 5.24

AUTOEVALUACIÓN PRESUPUESTAL-FINANCIERA ACUMULADO DE JULIO A SEPTIEMBRE DE 2015  
INTEGRACIÓN DEL SALDO DE LA CUENTA 2.1.1.7 RETENCIONES Y CONTRIBUCIONES POR PAGAR A CORTO PLAZO AL 30 DE SEPTIEMBRE DE 2015

PROCEDENCIA DE LOS RECURSOS	NOMBRE	IMPORTE
RECURSOS ESTATALES	RETENCION DE 0.5% PARA EL SEGURO DE VIDA	
	INSTITUTO DE SEGURIDAD SOCIAL DEL ESTADO DE TABASCO	3,747.82
RECURSOS ESTATALES	RETENCION DEL 0.05% PARA EL SEGURO DE RETIRO	
	INSTITUTO DE SEGURIDAD SOCIAL DEL ESTADO DE TABASCO	3,747.82
RECURSOS ESTATALES	RETENCION DEL 5.0% PARA PRESTACIONES ECONOMICAS, SOCIALES,	
	INSTITUTO DE SEGURIDAD SOCIAL DEL ESTADO DE TABASCO	37,476.36
RECURSOS ESTATALES	RETENCION DEL 5.0% PARA PRESTACIONES MEDICAS EVENTUAL	
	INSTITUTO DE SEGURIDAD SOCIAL DEL ESTADO DE TABASCO	17,608.46
RECURSOS ESTATALES	RETENCIONES DE PRESTAMOS A C.P.	
	INSTITUTO DE SEGURIDAD SOCIAL DEL ESTADO DE TABASCO	3,750.00
	<b>2.1.1.7.5 OTRAS RETENCIONES DE NÓMINAS A LOS SERVIDORES PÚBLICOS</b>	
RECURSOS ESTATALES	CREDITO FONACOT	
	INSTITUTO DEL FONDO NACIONAL PARA EL CONSUMO DE LOS TRABAJADORES	77,880.80
RECURSOS ESTATALES	SEGURO DE VIDA INDIVIDUAL VOLUNTARIO	
	METLIFE MEXICO, S.A.	18,030.53
RECURSOS ESTATALES	APORTACION AL SEGURO INDIVIDUALIZADO DE RETIRO	
	METLIFE MEXICO, S.A.	701,799.02
	<b>TOTAL</b>	<b>2,841,871.52</b>




**INSTITUTO ELECTORAL Y DE PARTICIPACIÓN CIUDADANA DE TABASCO**  
"Tu participación, es nuestro compromiso"

**ANEXO 5.25**

**AUTOEVALUACIÓN PRESUPUESTAL-FINANCIERA ACUMULADO DE JULIO A SEPTIEMBRE DE 2015**  
**INTEGRACIÓN DEL SALDO DE LA CUENTA 2.1.1.9 OTRAS CUENTAS POR PAGAR A CORTO PLAZO AL 30 DE SEPTIEMBRE DE 2015**

PROCEDENCIA DE LOS RECURSOS	NOMBRE	IMPORTE
	<b>2.1.1.9.3 OTRAS CUENTAS POR PAGAR A C.P. (ACREED. DIV)</b>	
RECURSOS ESTATALES	ARMANDO XAVIER MALDONADO ACOSTA	3,332.26
RECURSOS ESTATALES	CARLOS MARIO QUIROZ SANCHEZ	0.89
RECURSOS ESTATALES	OSCAR FABELA ROJAS	1,701.60
RECURSOS ESTATALES	JOSE GILBERTO GOMEZ DEARA	1,218.00
RECURSOS ESTATALES	SECRETARIA DE PLANEACION Y FINANZAS	56,566.43
RECURSOS ESTATALES	ROBERTO FELIX LOPEZ	132.00
RECURSOS ESTATALES	JUAN MANUEL SEGURA GUZMAN	7,603.97
RECURSOS ESTATALES	ABIGAIL ALEJO PEREZ	700.65
RECURSOS ESTATALES	INST. ELECT. Y DE PART. CIUD. DE TAB.	494.00
<b>TOTAL</b>		<b>71,749.80</b>

**INSTITUTO ELECTORAL Y DE PARTICIPACIÓN CIUDADANA DE TABASCO**



**“TU PARTICIPACIÓN, ES NUESTRO COMPROMISO”**

**INFORME DE AVANCE DEL CUMPLIMIENTO  
AL 30 DE SEPTIEMBRE DE 2015**



## **INFORME DE AVANCE DE CUMPLIMIENTO**

**De conformidad a lo establecido en el artículo 10 de la Ley de Fiscalización Superior del Estado de Tabasco, se presenta el Informe de Avance de Cumplimiento del Instituto Electoral y de Participación Ciudadana de Tabasco del Programa Operativo Anual para gasto de operación del propio Instituto, del ejercicio correspondiente, con cifras al 30 de septiembre de 2015.**





## INSTITUTO ELECTORAL Y DE PARTICIPACIÓN CIUDADANA DE TABASCO

### RECURSOS PRESUPUESTALES

El presupuesto del Instituto Electoral y de Participación Ciudadana de Tabasco por el ejercicio fiscal de 2015, conforme al Presupuesto General de Egresos del Gobierno del Estado de Tabasco, asciende a la cantidad de **\$390,356,220.00 (TRESCIENTOS NOVENTA MILLONES TRESCIENTOS CINCUENTA Y SEIS MIL DOSCIENTOS VEINTE PESOS 00/100 M.N.)**, notificado mediante oficio SPF/INI034/2015; signado por el Secretario de Planeación y Finanzas del Gobierno del Estado de Tabasco, en fecha 01 de Enero de 2015; el cual se integra de la siguiente manera:

Concepto	Importe	%
Gasto de operación del Instituto Electoral y de Participación Ciudadana de Tabasco.	\$72,747,588.00	18.63
Gasto de operación del proceso electoral ordinario 2014-2015	185,324,017.00	47.48
Convenios con el Instituto Nacional Electoral	37,881,561.00	09.70
Financiamiento público a partidos políticos para gastos ordinarios y actividades específicas.	89,966,134.00	2.05
Pago de impuesto sobre nómina estatal.	4,436,920.00	01.14
<b>Presupuesto Total</b>	<b>\$390,356,220.00</b>	<b>100.00</b>

Durante el ejercicio presupuestal vigente, al presupuesto asignado inicialmente, en fecha 12 de enero de 2015, se realizó una ampliación de recursos propios al proyecto IE005 Gasto de Operación del proceso electoral ordinario 2014-2015, por un importe de **\$8,538,778.00 (OCHO MILLONES QUINIENTOS TREINTA Y OCHO MIL SETECIENTOS SETENTA Y OCHO PESOS 00/100 M.N.)**, autorizado mediante acuerdo del Consejo Estatal Electoral CE/2015/005. Mismos recursos asignado a partidas presupuestales del capítulo 3000 Servicios Generales y 5000 Bienes Muebles, Inmuebles e Intangibles, para la adquisición de vehículos, mobiliario y equipos de oficinas, para el equipamiento de las Juntas Electorales Distritales y Municipales.



**INSTITUTO ELECTORAL Y DE PARTICIPACIÓN  
CIUDADANA DE TABASCO**

Por el ejercicio de 2015, se tiene un presupuesto vigente autorizado por un importe de **\$398,894,998.00 (TRESCIENTOS NOVENTA Y OCHO MILLONES OCHOCIENTOS NOVENTA Y CUATRO MIL NOVECIENTOS NOVENTA Y OCHO PESOS 00/100 M.N.)** y que al 30 de septiembre de 2015, se tiene un presupuesto disponible por la cantidad de **\$353,929,282.00 (TRESCIENTOS CINCUENTA Y TRES MILLONES NOVECIENTOS VEINTINUEVE MIL DOSCIENTOS OCHENTA Y DOS PESOS 00/100 M.N.)**.

**INGRESOS**

De acuerdo al calendario de ministraciones de los recursos autorizados para el ejercicio correspondiente al Instituto Electoral y de Participación Ciudadana de Tabasco, por el presente ejercicio y afectando los recursos autorizados mediante los conceptos de recalendarización y ampliación de recursos, se liberaron el total de los recursos presupuestales disponible al 30 de septiembre de 2015, por un importe de **\$344,865,112.02 (TRESCIENTOS CUARENTA Y CUATRO MILLONES OCHOCIENTOS SESENTA Y CINCO MIL CIENTO DOCE PESOS 02/100 M.N.)**, se presenta el importe del recursos por cada proyecto presupuestal.

Concepto	Importe
Gasto de operación del Instituto Electoral y de Participación Ciudadana de Tabasco.	\$45,507,264.00
Gasto de operación del proceso electoral ordinario 2014-2015	185,324,017.00
Convenios con el Instituto Nacional Electoral	37,881,561.00
Financiamiento público a partidos políticos para gastos ordinarios y actividades específicas.	72,600,055.02
Pago de impuesto sobre nómina estatal.	3,552,215.00
<b>Presupuesto Total</b>	<b>\$344,865,112.02</b>



# INSTITUTO ELECTORAL Y DE PARTICIPACIÓN CIUDADANA DE TABASCO

Por el periodo de enero a septiembre del presente año, se obtuvieron intereses bancarios, producto de las cuentas que se tienen aperturadas a nombre del Instituto Electoral y de Participación Ciudadana de Tabasco, así como de los intereses bancarios que reditúa el Patrimonio del propio Instituto, lo cual asciende a un importe total del periodo que se informa de **\$1,243,872.86 (UN MILLÓN DOSCIENTOS CUARENTA Y TRES MIL OCHOCIENTOS SETENTA Y DOS PESOS 86/100 M.N.)**.

De igual manera al cierre del mes de septiembre se tienen en los registros contables: Otros Ingresos por un importe acumulado de **\$534,122.87 (Quinientos treinta y cuatro mil ciento veintidós pesos 87/100 M.N.)**, informando que dicho importe se encuentra integrado de ingresos derivados por cobro de sanciones impuestas a proveedores en el incumplimiento en la fecha de entrega de materiales y suministros, por venta de bases a licitaciones públicas efectuadas por el Instituto, ingresos por recuperaciones de siniestros de vehículos del Instituto Electoral, así como de otros ingresos no identificando su fuente de origen.

Los ingresos totales al 30 de septiembre de 2015, que informa el Instituto Electoral y de Participación Ciudadana de Tabasco, asciende a la cantidad de **\$346,643,107.75 (TRESCIENTOS CUARENTA Y SEIS MILLONES SEISCIENTOS CUARENTA Y TRES MIL CIENTO SIETE PESOS 75/100 M.N.)**, informándose que al cierre del periodo que se informa quedó pendiente de recaudar un ingresos por la cantidad de \$960.03 (NOVECIENTOS SESENTA PESOS 03/100 M.N.), integrados de la siguiente manera:

CONCEPTO	IMPORTE
Ingresos presupuestales	\$344,865,112.02
Productos financieros	1,243,872.86
Otros ingresos	534,122.87
<b>Total ingresos</b>	<b>346,643,107.75</b>

y



**INSTITUTO ELECTORAL Y DE PARTICIPACIÓN  
CIUDADANA DE TABASCO**

**EGRESOS**

Al 30 de septiembre de 2015, se tiene un presupuesto devengado por la cantidad de **\$307,203,055.17 (TRESCIENTOS SIETE MILLONES DOSCIENTOS TRES MIL CINCUENTA Y CINCO PESOS 17/100 M.N.)**, que representan el 86.80% respecto del presupuesto total vigente al cierre del primer trimestre del presente ejercicio, cuyo monto asciende a la cantidad de **\$353,929,282.00 (TRESCIENTOS CINCUENTA Y TRES MILLONES NOVECIENTOS VEINTINUEVE MIL DOSCIENTOS OCHENTA Y DOS PESOS 00/100 M.N.)**.

Mismo presupuesto devengado como a continuación se detalla por capítulo del gasto: en el rubro de Servicios Personales, se tiene un devengado presupuestal, por un monto de **\$115,783,111.47 (CIENTO QUINCE MILLONES SETECIENTOS OCHENTA Y TRES MIL CIENTO ONCE PESOS 47/100 M.N.)**, que representa el 37.69% respecto del importe total devengado, este rubro contempla los salarios y demás prestaciones económicas pagadas al personal permanente del Instituto, así como las cuotas por prestaciones de seguridad social otorgada a todo el personal, cabe señalar que de igual forma se registran el pago de sueldos y salarios el personal eventual de oficinas centrales y de las juntas electorales distritales y municipales, que laboran en los trabajos del proceso electoral ordinario 2014-2015 y de igual forma los finiquitos pagados por terminación de la relación laboral de personal permanente y eventual que fueron contratados para el desarrollo de los trabajos del proceso electoral. Mismos gastos que se presentan por partida presupuestal acumulado del gasto:

Partida Presupuestal	Acumulado
Servicios Personales	\$115,783,111.47
Sueldos base al personal permanente	13,560,115.15
Honorarios asimilables a salarios	195,435.00
Sueldos base al personal eventual	23,172,430.03
Prima de antigüedad	808,386.89

y



INSTITUTO ELECTORAL Y DE PARTICIPACIÓN  
CIUDADANA DE TABASCO

Partida Presupuestal	Acumulado
Aguinaldo al personal permanente	207,566.45
Aguinaldo al personal eventual	6,639,083.91
Prima vacacional al personal permanente	311,338.66
Prima vacacional al personal eventual	576,364.06
Compensaciones	28,057,059.87
Aportaciones al ISSET	4,480,161.43
Seguro de Vida	268,924.64
Seguro de separación individualizado	697,473.02
Liquidaciones	1,159,180.83
Compensación garantizada al personal permanente	11,331,727.51
Compensación garantizada al personal eventual	7,527,362.73
Becas escolares personal al permanente	3,607,004.71
Becas escolares personal al eventual	3,227,911.15
Ayuda para actividades culturales y deportivas al personal permanente	3,613,772.99

~~Handwritten mark~~

*Handwritten mark*

*Handwritten mark*


*Handwritten mark*

*Handwritten mark*


*Handwritten mark*



INSTITUTO ELECTORAL Y DE PARTICIPACIÓN  
CIUDADANA DE TABASCO





Partida Presupuestal	Acumulado
Ayuda para actividades culturales y deportivas al personal eventual	3,228,109.95
Ayuda de transporte al personal permanente	1,090,206.35
Ayuda de transporte al personal eventual	1,087,596.17
Bono del día de las madres	127,200.00
Bono del día del padre	247,799.97
Bono del día de la secretaria	27,500.00
Bono del día del servidor público	533,400.00



En el rubro del Materiales y Suministros, se devengó la cantidad de \$21,741,740.31 (VEINTIÚN MILLONES SETECIENTOS CUARENTA Y UN MIL SETECIENTOS CUARENTA PESOS 31/100 M.N.), que representa el 7.08% sobre el importe total devengado. Los materiales y suministros comprenden la adquisición de toda clase de insumos requeridos para el desempeño de las actividades administrativas y trabajos desarrollados por el personal del Instituto, como los son materiales de oficinas, material de lectura e impresos que deriva en los diarios de circulación estatal para llevar acabo al síntesis de prensa, materiales para el mantenimiento de inmuebles y adquisiciones de agua de garrafón y diversos utensilios de cocina como lo son, desechables, café y agua.

Los materiales y suministro requerido para el proceso electoral ordinario 2014-2015, material requerido por las juntas electorales distritales y municipales, así como del incremento de adquisiciones de material de oficina, se presenta por partida del gasto:





INSTITUTO ELECTORAL Y DE PARTICIPACIÓN  
CIUDADANA DE TABASCO

Partida Presupuestal	Acumulado
Materiales y Suministros	\$21,741,740.31
Materiales y útiles de oficina	1,072,725.30
Equipos menores de oficina	678,537.02
Otros artículos	105,680.63
Material Electoral	8,724,183.00
Materiales de impresión, reproducción y encuadernación	1,566.00
Materiales, útiles y equipos menores de tecnologías de la información y comunicaciones	1,449,589.19
Material de lectura impresa y digital	24,361.00
Material impreso	53,192.41
Material de limpieza	316,285.79
Material didáctico	1,068.94
Alimentación y víveres	2,508,202.98
Alimentación y víveres para consejos distritales y municipales	3,120,296.56




INSTITUTO ELECTORAL Y DE PARTICIPACIÓN  
CIUDADANA DE TABASCO

Partida Presupuestal	Acumulado
Utensilios	43,617.17
Utensilios en material desechable	68,955.28
Materiales y artículos de construcción no metálicos para bienes inmuebles	102,488.79
Materiales y artículos de construcción a base de cemento y productos de concreto para bienes inmuebles	38,345.13
Materiales y artículos de construcción a base de cal, yeso y productos de yeso para bienes inmuebles	24,560.08
Materiales y artículos de construcción a base de madera para bienes inmuebles	45,636.62
Materiales y artículos de construcción a base de vidrio y productos de vidrio para bienes inmuebles	10,226.20
Material eléctrico y electrónico para bienes inmuebles	531,397.13
Artículos metálicos para bienes inmuebles	134,319.55
Materiales complementarios para bienes inmuebles	23,865.99
Materiales y artículos de plástico para construcción y reparación de bienes inmuebles.	17,745.83
Otros materiales y artículos de construcción y reparación para bienes inmuebles	286,535.24






INSTITUTO ELECTORAL Y DE PARTICIPACIÓN  
CIUDADANA DE TABASCO



Partida Presupuestal	Acumulado
Combustibles, lubricantes y aditivos	1,902,175.94
Vestuario y uniformes	58,373.44
Prendas y accesorios de seguridad personal	12,025.01
Productos textiles	16,827.05
Herramientas menores	58,406.50
Refacciones y accesorios menores de edificios	48,321.80
Refacciones y accesorios menores de mobiliario y equipo de administración, educacional y recreativo	22,068.26
Refacciones y accesorios menores de equipo de cómputo y tecnologías de la información	157,023.65
Refacciones y accesorios menores de equipo de transporte	83,136.83



En el capítulo de Servicios Generales, se ejerció un presupuesto de **\$51,587,781.83 (CINCUENTA Y UN MILLONES QUINIENTOS OCHENTA Y SIETE MIL SETECIENTOS OCHENTA Y UN PESOS 83/100 M.N.)**, que representa el 16.79% respecto del importe total devengado al 30 de septiembre de 2015. Este rubro comprende todos los servicios básicos tales como son: servicio de agua potable, servicio de energía eléctrica, servicio telefónico de oficinas centrales y de las juntas electorales distritales y municipales, servicios postales, servicios de internet, también incluye todos los arrendamientos de inmuebles de oficinas centrales y de los inmuebles donde se encuentra las oficinas del almacén y las 21 juntas electorales distritales y 17 juntas municipales, así como de los servicios





INSTITUTO ELECTORAL Y DE PARTICIPACIÓN  
CIUDADANA DE TABASCO

requerido para el desarrollo de los trabajos del proceso electoral ordinario 2014-2015 y de igual forma el pago de impuesto sobre nómina estatal, se presenta por partida del gasto.

Partida Presupuestal	Acumulado
<b>Servicios Generales</b>	<b>\$51,587,781.83</b>
Servicio de energía eléctrica	1,965,689.54
Servicio de agua	7,355.13
Servicio telefónico	327,881.69
Servicio de telefonía celular y radiocomunicación	123,907.01
Servicios de telecomunicaciones y satélites	706,383.66
Servicios de acceso de internet y redes de información	293,432.22
Servicios de procesamiento electrónico de información	8,292,840.00
Servicios postales, telegráficos y paquetería	59,064.59
Arrendamiento de inmuebles para oficinas	6,387,459.29
Arrendamiento de equipos y muebles para la administración	153,774.80
Arrendamiento de equipos informáticos y fotocopiadoras	800,308.88

GR



INSTITUTO ELECTORAL Y DE PARTICIPACIÓN  
CIUDADANA DE TABASCO

Partida Presupuestal	Acumulado
Arrendamiento de equipo de transporte	692,378.08
Arrendamiento de otros equipos y herramientas	742,400.00
Patentes, regalías y otros	1,424.99
Otros arrendamientos	62,002.60
Servicios de consultorías, auditorías y asesorías en contabilidad	173,160.00
Asesorías legales y fedatorias	73,373.75
Servicios de consultoría en tecnologías de la información	844,480.00
Capacitación y adiestramiento	134,301.36
Servicios de fotocopiado	21,989.77
Servicios de impresión y formas continuas	323,822.58
Servicios de publicaciones especiales	124,004.00
Servicios de impresión en medios masivos	211,703.71
Servicios de impresión de documentación electoral	10,013,885.71
Comisiones financieras	100,298.61



INSTITUTO ELECTORAL Y DE PARTICIPACIÓN  
CIUDADANA DE TABASCO

Partida Presupuestal	Acumulado
Seguros de bienes patrimoniales	361,186.46
Fletes y maniobras	797,281.63
Mantenimiento preventivo de inmuebles	111,270.72
Instalación, reparación y mantenimiento de mobiliario y equipo de administración, educacional y recreativo	121,158.46
Mantenimiento y reparación de equipos de cómputo e impresión digitalizada	61,711.04
Mantenimiento y reparación de equipo de transporte	394,457.88
Mantenimiento, instalación y reparación de maquinaria, equipo diverso y herramientas	7,864.80
Servicios de lavandería, limpieza e higiene	90,618.61
Gastos de difusión	11,444,344.15
Servicio de revelado de fotografías	155.01
Servicios de la industria filmica, del sonido y del video	1,500.00
Pasajes aéreos	417,581.01
Pasajes terrestres	10,091.00

GR



INSTITUTO ELECTORAL Y DE PARTICIPACIÓN  
CIUDADANA DE TABASCO

Partida Presupuestal	Acumulado
Viáticos	721,539.26
Gastos de camino	542,444.15
Peajes y estacionamiento de vehículos	27,325.00
Gastos de orden social y cultural	128,169.47
Gastos de recepción y atención a visitantes	87,878.21
Impuesto, placa y refrendo vehicular	64,823.00
Otros impuestos y derechos	379.00
Penas, multas, accesorios y actualizaciones	6,142.00
Impuesto sobre nominas	3,552,539.00

En el rubro de transferencias, asignaciones, subsidios y otras ayudas, que se integran por las asignaciones de financiamiento público a los partidos políticos con acreditación ante el Instituto Electoral y de Participación Ciudadana de Tabasco, por el ejercicio de 2015 y por el pago de dietas a consejeros de los 21 distritos electorales y 17 consejos municipales, apoyos a prestadores de servicios social, otros apoyos y así mismo por apoyos a voluntarios que participan en diversos programas del proceso electoral, se presenta un devengado al 30 de septiembre de 2015, la cantidad de \$79,339,239.14 (SETENTA Y NUEVE MILLONES TRESCIENTOS TREINTA NUEVE MIL DOSCIENTOS TREINTA Y NUEVE PESOS 14/100 M.N.), lo cual representa un 25.83% sobre el monto total devengado.

GR



**INSTITUTO ELECTORAL Y DE PARTICIPACIÓN  
CIUDADANA DE TABASCO**

Partida Presupuestal	Acumulado Devengado
Transferencias, Asignaciones, Subsidios y Otras Ayudas	\$79,339,239.14
Dietas a consejeros electorales locales y distritales en el año electoral	7,462,116.67
Apoyo a voluntarios que participan en diversos programas en proceso electoral	125,400.00
Apoyo económico a prestadores de servicio social	22,800.00
Apoyo económico para gastos funerarios	10,000.00
Financiamiento público a partidos políticos para actividades ordinarias	49,806,947.21
Financiamiento público a partidos políticos para gastos de campaña	20,434,445.24
Financiamiento público a partidos políticos para actividades específicas	1,477,530.02

Al cierre del mes de septiembre el Financiamiento Público para los Partidos Políticos asciende a la cantidad de **\$71,718,922.47 (SETENTA Y UN MILLONES SETECIENTOS DIECIOCHO MIL NOVECIENTOS VEINTIDÓS PESOS 47/100 M.N.)**; mismos que se integran por financiamiento público para actividades ordinarias por un importe de **\$49,806,947.21 (CUARENTA Y NUEVE MILLONES OCHOCIENTOS SEIS MIL NOVECIENTOS CUARENTA Y SIETE PESOS 21/100 M.N.)**, en el mes de mayo de 2015 se otorgó el financiamiento para gastos de campaña a partidos políticos por un importe de **\$20,434,445.24 (VEINTE MILLONES CUATROCIENTOS TREINTA Y CUATRO MIL CUATROCIENTOS CUARENTA Y CINCO PESOS 24/100 M.N.)** y por financiamiento público por actividades específicas a partidos políticos como entidades de interés públicos un importe de **\$1,477,530.02 (UN**

*[Handwritten signature]*

*[Handwritten signature]*

*[Handwritten signature]*



INSTITUTO ELECTORAL Y DE PARTICIPACIÓN  
CIUDADANA DE TABASCO

MILLÓN CUATROCIENTOS SETENTA Y SIETE MIL QUINIENTOS TREINTA PESOS 02/100 M.N.). Lo cual se presenta por partido político, acumulado al mes de septiembre de 2015, en la siguiente tabla:

Partido Político	Financiamiento Público			Total
	Actividades Ordinarias	Actividades Específicas	Gastos de Campaña	
Financiamiento Público	\$49,806,947.21	\$1,477,530.02	\$20,434,445.24	\$71,718,922.47
Partido Acción Nacional	4,263,777.31	103,616.22	1,705,510.96	6,072,904.49
Partido Institucional Revolucionario	14,006,077.50	427,492.79	5,602,431.04	20,036,001.33
Partido de la Revolución Democrática	15,572,770.52	477,493.63	6,229,108.23	22,279,372.38
Partido del Trabajo	3,493,270.97	94,145.37	1,571,971.96	5,159,388.30
Partido Verde Ecologista de México	3,067,814.98	78,399.22	1,227,126.00	4,373,340.20
Partido Movimiento Ciudadano	3,725,410.68	99,386.31	1,490,164.28	5,314,961.27
Partido Nueva Alianza	2,980,181.99	75,602.46	1,192,072.80	4,247,857.25
Morena	1,011,616.12	45,522.80	404,646.50	1,461,785.42
Partido Humanista	674,410.87	30,348.49	404,646.50	1,109,405.86
Encuentro Social	1,011,616.27	45,522.73	404,646.50	1,461,785.50

GR



**INSTITUTO ELECTORAL Y DE PARTICIPACIÓN  
CIUDADANA DE TABASCO**

Partido Político	Financiamiento Público			Total
	Actividades Ordinarias	Actividades Específicas	Gastos de Campaña	
Candidatos Independientes	0.00	0.00	202,120.47	202,120.47

En el rubro de adquisiciones de activos fijos, por el periodo de enero a septiembre del año 2015, se presenta un importe devengado de **\$10,076,266.46 (DIEZ MILLONES SETENTA Y SEIS MIL DOSCIENTOS SESENTA Y SEIS PESOS 46/100 M.N.)**, mismo que está integrado por la adquisición de mobiliarios y equipos para la administración, como lo son enfriadores de agua, climas, así como la adquisición de activos fijos representada por equipos y aparatos audiovisuales, de fotografía y video, equipos que fueron necesario para el acondicionamiento de infraestructura mobiliaria de las juntas electorales distritales y municipales, así como la adquisición de vehículos y equipo de cómputo, se presenta por partida del gasto ejercido.

Partida Presupuestal	Importe
<b>Bienes Muebles, Inmuebles e Intangibles</b>	<b>\$10,076,266.46</b>
Mobiliario de oficina	185,207.25
Equipo de cómputo y de tecnologías de la información	1,881,692.61
Otros mobiliarios y equipos de administración	104,507.39
Equipos y aparatos audiovisuales	33,688.08
Cámaras fotográficas y de video	75,484.28
Vehículos y equipo terrestre	4,767,262.00
Equipos y aparatos de comunicaciones y telecomunicaciones	673,634.90





**INSTITUTO ELECTORAL Y DE PARTICIPACIÓN  
CIUDADANA DE TABASCO**

Partida Presupuestal	Importe
Maquinaria y equipo eléctrico y electrónico	124,564.86
Herramientas y maquinas herramienta	34,334.15
Software	3,500.00
Licencias de uso de software	2,192,390.94

Respecto del rubro de participaciones y aportaciones, se presenta un gasto devengado por el importe de **\$28,674,915.96 (VEINTIOCHO MILLONES SEISCIENTOS SETENTA Y CUATRO MIL NOVECIENTOS QUINCE PESOS 96/100 M.N.)**, mismo que representan los pagos realizados por cuenta del Convenio General de Coordinación que celebran el Instituto Nacional Electoral y el Instituto Electoral y de Participación Ciudadana de Tabasco, con el fin de apoyar en el desarrollo de los comicios federales y locales en el Estado de Tabasco.

**ESTADO DEL PRESUPUESTO AL 30 DE SEPTIEMBRE DE 2015**

Al 30 de septiembre de 2015, de un Presupuesto vigente por la cantidad de **\$353,929,282.00 (TRESCIENTOS CINCUENTA Y TRES MILLONES NOVECIENTOS VEINTINUEVE MIL DOSCIENTOS OCHENTA Y DOS PESOS 00/100 M.N.)**, derivado del cual se presenta un presupuesto DEVENGADO por la cantidad **\$307,203,055.17 (TRESCIENTOS SIETE MILLONES DOSCIENTOS TRES MIL CINCUENTA Y CINCO PESOS 17/100 M.N.)**, dicho importe se presentó en el concepto egresos de forma desglosada por rubro de gasto.

Del presupuesto devengado al 30 de septiembre de 2015, se presentan registros del presupuesto PAGADO por un importe de **\$300,987,383.13 (TRESCIENTOS MILLONES NOVECIENTOS OCHENTA Y SIETE MIL TRESCIENTOS OCHENTA Y TRES PESOS 13/100 M.N.)**.

Presentando cada uno de los momentos del estado del presupuesto, obtenemos un presupuesto SIN DEVENGAR por la cantidad de **\$46,726,226.83 (CUARENTA Y SEIS MILLONES SETECIENTOS VEINTISÉIS MIL DOSCIENTOS VEINTISÉIS PESOS 83/100 M.N.)**, respecto del presupuesto total disponible al 30 de septiembre de 2015.



**INSTITUTO ELECTORAL Y DE PARTICIPACIÓN  
CIUDADANA DE TABASCO**

**RESULTADO DEL EJERCICIO**

Presentando todo y cada uno de los rubros ejercidos, se tiene que de un presupuesto total autorizado por el ejercicio de 2015, que ascienden a la cantidad de **\$398,894,998.00 (TRESCIENTOS NOVENTA Y OCHO MILLONES OCHOCIENTOS NOVENTA Y CUATRO MIL NOVECIENTOS NOVENTA Y OCHO PESOS 00/100 M.N.)**, al cierre del mes de septiembre se devengó un 77.01% que equivalen a un monto de **\$307,203,055.17 (TRESCIENTOS SIETE MILLONES DOSCIENTOS TRES MIL CINCUENTA Y CINCO PESOS 17/100 M.N.)**. Resultando un presupuesto por devengar en el presente ejercicio, por la cantidad de **\$91,691,942.83 (NOVENTA Y UN MILLONES SEISCIENTOS NOVENTA Y UN MIL NOVECIENTOS CUARENTA Y DOS PESOS 83/100 M.N.)**.