

INSTITUTO ELECTORAL Y DE PARTICIPACIÓN CIUDADANA DE TABASCO



“TU PARTICIPACIÓN, ES NUESTRO COMPROMISO”

**AUTOEVALUACIÓN PRESUPUESTAL-FINANCIERA DEL
PRIMER TRIMESTRE DEL EJERCICIO 2015**



INSTITUTO ELECTORAL Y DE PARTICIPACIÓN CIUDADANA DE TABASCO
"Tu participación, es nuestro compromiso"

AUTOEVALUACIÓN PRESUPUESTAL-FINANCIERA ACUMULADO DE ENERO A MARZO DE 2015
INSTITUTO ELECTORAL Y DE PARTICIPACIÓN CIUDADANA DE TABASCO

EN CUMPLIMIENTO AL ARTÍCULO 41 CUARTO PÁRRAFO DE LA CONSTITUCIÓN POLÍTICA DEL ESTADO LIBRE Y SOBERANO DE TABASCO, PRESENTAMOS LA PRIMER AUTOEVALUACIÓN TRIMESTRAL DEL EJERCICIO 2015 Y MANIFESTAMOS BAJO PROTESTA DE DECIR VERDAD, QUE LAS CIFRAS PRESUPUESTALES Y FINANCIERAS, CONTENIDAS EN ESTE DOCUMENTO DE AUTOEVALUACIÓN DEL INSTITUTO ELECTORAL Y DE PARTICIPACIÓN CIUDADANA DE TABASCO, CORRESPONDEN A LOS REGISTROS CONTABLES Y PRESUPUESTALES, AUTORIZADOS AL 31 DE MARZO DE 2015; NO EXISTIENDO OMISIÓN DE REGISTRO DE DOCUMENTO ALGUNO, POR LO CUAL ASUMIMOS LA RESPONSABILIDAD DE SU CONTENIDO.

NOMBRE Y FIRMA DE FUNCIONARIOS PARTICIPANTES:


MTRA. MARIBEL MERINO DAMIÁN
CONSEJERA PRESIDENTE


L.C.P. Y.F. JUAN MANUEL SEGURA GUZMÁN
DIRECTOR DE ADMINISTRACIÓN


L.C.P. VÍCTOR MANUEL ACOSTA GUZMÁN
SUBDIRECTOR DE ADMINISTRACIÓN


LIC. ROBERTO FELIX LOPEZ
SECRETARIO EJECUTIVO


LIC. ROBERTO DE LA O GALLEGOS
DIRECTOR DE ORGANIZACIÓN ELECTORAL Y EDUCACIÓN CÍVICA


L.C.P. JORGE VICENTE MEJÍAS GÓMEZ
JEFE DEL DEPARTAMENTO DE RECURSOS FINANCIEROS



AUTOEVALUACIÓN PRESUPUESTAL-FINANCIERA ACUMULADO DE ENERO A MARZO DE 2015
 RESUMEN PRESUPUESTO AUTORIZADO 2015

ESTADO ANALÍTICO DEL EJERCICIO DEL PRESUPUESTO DE EGRESOS
 POR CAPÍTULO DEL GASTO

CAPÍTULO	CONCEPTO	PRESUPUESTO DE EGRESOS APROBADO	MODIFICADO				PRESUPUESTO VIGENTE	%	MOVIMIENTOS PRESUPUESTALES DE ENERO A MARZO 2015				
			AMPLIACIONES		REDUCCIONES				PRESUPUESTO DE EGRESOS COMPROMETIDO	PRESUPUESTO DE EGRESOS DEVENGADO	PRESUPUESTO DE EGRESOS EJERCIDO	PRESUPUESTO DE EGRESOS PAGADO	PRESUPUESTO DE EGRESOS POR EJERCER
1000	SERVICIOS PERSONALES	42,514,333.00	1,767,087.38	1,767,087.38	42,514,333.00	24.48%	32,906,203.40	32,906,203.40	32,906,203.40	32,285,250.23	0.00		
2000	MATERIALES Y SUMINISTROS	16,938,875.00	748,696.67	3,076,705.01	14,610,866.66	8.41%	4,225,249.20	4,225,249.20	3,512,144.94	3,432,039.66	6,508,852.70		
3000	SERVICIOS GENERALES	28,021,497.00	4,969,306.81	1,530,276.18	31,460,527.63	18.11%	14,331,170.36	14,331,170.36	13,844,016.17	11,251,172.57	16,949,267.27		
4000	TRANSFERENCIAS, ASIGNACIONES, SUBSIDIOS Y OTRAS AYUDAS	39,600,697.00	1,620,452.44	1,620,452.44	39,600,697.00	22.80%	18,844,625.72	18,844,625.72	18,844,625.72	18,104,116.62	184,300.00		
5000	SERVICIOS GENERALES	3,145,560.00	7,945,655.71	517,900.00	10,573,315.71	6.09%	6,754,736.37	6,754,736.37	6,620,522.10	5,328,284.83	3,394,164.69		
8000	PARTICIPACIONES APORTACIONES	34,941,561.00	0.00	0.00	34,941,561.00	20.12%	15,171,981.00	15,171,981.00	15,171,981.00	15,171,981.00	19,769,580.00		
TOTAL DEL GASTO CORRIENTE		165,162,523.00	17,051,199.01	8,512,421.01	173,701,301.00	100.00%	92,233,966.05	92,233,966.05	90,899,493.33	85,572,844.91	46,806,164.66		

(Handwritten signatures and initials)

(Handwritten initials)



AUTOEVALUACIÓN PRESUPUESTAL-FINANCIERA ACUMULADO DE ENERO A MARZO DE 2015
RESUMEN PRESUPUESTO AUTORIZADO 2015
PROYECTO: IE001 GASTO DE OPERACIÓN DEL INSTITUTO ELECTORAL Y DE PARTICIPACIÓN CIUDADANA DE TABASCO

RECURSOS ESTATALES

CAPITULO	CONCEPTO	PRESUPUESTO DE EGRESOS APROBADO	MODIFICADO		PRESUPUESTO VIGENTE	%	PRESUPUESTO DE EGRESOS COMPROMETIDO	PRESUPUESTO DE EGRESOS DEVENGADO	PRESUPUESTO DE EGRESOS EJERCIDO	PRESUPUESTO DE EGRESOS PAGADO	PRESUPUESTO DE EGRESOS POR EJERCER
			AMPLIACIONES	REDUCCIONES							
1000	SERVICIOS PERSONALES	12,586,963.00	110,463.66	110,463.66	12,586,963.00	81.80%	12,586,963.00	11,628,680.29	11,628,680.29	11,410,726.73	0.00
2000	MATERIALES Y SUMINISTROS	509,700.00	74,429.00	224,884.68	359,244.32	2.33%	98,231.52	79,426.34	38,600.03	31,709.63	261,012.80
3000	SERVICIOS GENERALES	2,291,659.00	906,314.68	845,359.00	2,352,614.68	15.29%	1,087,941.38	1,087,941.38	1,041,238.73	748,204.93	1,264,673.30
5000	SERVICIOS GENERALES	0.00	89,500.00	0.00	89,500.00	0.58%	88,006.07	88,006.07	0.00	0.00	1,493.93
TOTAL DEL GASTO CORRIENTE		15,388,322.00	1,180,707.34	1,180,707.34	15,388,322.00	100.00%	13,861,141.97	12,884,054.08	12,708,519.05	12,190,641.29	1,527,180.03

Handwritten signatures and initials: A large signature 'ROR' is written across the middle. To the right, there are initials 'H' and 'f'. At the bottom right, there are more initials 'R' and 'S'.



AUTOEVALUACIÓN PRESUPUESTAL-FINANCIERA ACUMULADO DE ENERO A MARZO DE 2015
RESUMEN PRESUPUESTO AUTORIZADO 2015
PROYECTO: IE001 GASTO DE OPERACIÓN DEL INSTITUTO ELECTORAL Y DE PARTICIPACIÓN CIUDADANA DE TABASCO
RECURSOS ESTATALES

U.A.	CAPÍTULO	CONCEPTO	PRESUPUESTO DE EGRESOS APROBADO	MODIFICADO		PRESUPUESTO VIGENTE	%	PRESUPUESTO DE EGRESOS COMPROMETIDO	PRESUPUESTO DE EGRESOS DEVENGADO	PRESUPUESTO DE EGRESOS EJERCIDO	PRESUPUESTO DE EGRESOS PAGADO	PRESUPUESTO DE EGRESOS POR EJERCER
				AMPLIACIONES	REDUCCIONES							
				MOVIMIENTOS PRESUPUESTALES DE ENERO A MARZO 2015								
1	CONSEJEROS		3,992,854.67	96,979.18	22,138.12	4,067,695.73	26.43%	4,067,695.73	3,726,302.92	3,726,302.92	3,668,239.75	0.00
	1000	SERVICIOS PERSONALES										
2	DIR. DE ADMINISTRACIÓN											
	1000	SERVICIOS PERSONALES	2,252,873.12	1,196.52	23,945.48	2,230,124.16	14.49%	2,230,124.16	2,148,946.03	2,148,946.03	2,122,427.32	0.00
	2000	MATERIALES Y SUMINISTROS	509,700.00	74,429.00	224,884.68	359,244.32	2.33%	98,231.52	79,426.34	38,600.03	31,709.63	261,012.80
	3000	SERVICIOS GENERALES	2,291,659.00	906,314.68	845,359.00	2,352,614.68	15.29%	1,087,941.38	1,087,941.38	1,041,238.73	748,204.93	1,264,673.30
	5000	SERVICIOS GENERALES	0.00	89,500.00		89,500.00	0.58%	88,006.07		0.00	0.00	1,493.93
3	DIR. DE ORG. Y CAP. ELECTORAL											
	1000	SERVICIOS PERSONALES	1,378,854.16	0.00	10,698.64	1,388,155.52	8.89%	1,368,155.52	1,300,083.64	1,300,083.64	1,282,073.01	0.00
4	SECRETARÍA EJECUTIVA											
	1000	SERVICIOS PERSONALES	1,837,507.73	6,059.53	21,884.31	1,821,682.95	11.84%	1,821,682.95	1,623,546.81	1,623,546.81	1,538,612.84	0.00
5	CONTRALORÍA GENERAL											
	1000	SERVICIOS PERSONALES	1,073,120.73	0.00	1,042.74	1,072,077.99	6.97%	1,072,077.99	1,048,612.34	1,048,612.34	1,039,049.46	0.00
6	PRESIDENCIA											
	1000	SERVICIOS PERSONALES	1,292,010.39	6,228.43	7,827.55	1,290,411.27	8.39%	1,290,411.27	1,064,745.42	1,064,745.42	1,050,480.75	0.00
7	ORG. TEC. DE FISCALIZACIÓN											
	1000	SERVICIOS PERSONALES	759,742.20	0.00	22,926.82	736,815.38	4.79%	736,815.38	716,433.13	716,433.13	709,843.60	0.00
		TOTAL DEL GASTO CORRIENTE	15,388,322.00	1,180,707.34	1,180,707.34	15,388,322.00	100.00%	13,861,141.97	12,884,054.08	12,708,519.05	12,190,641.29	1,527,180.03

[Handwritten signature]

[Handwritten signature]

[Handwritten signature]



AUTOEVALUACIÓN PRESUPUESTAL-FINANCIERA ACUMULADO DE ENERO A MARZO DE 2015

RESUMEN PRESUPUESTO AUTORIZADO 2015

PROYECTO: IE003 3% PAGO DE IMPUESTO SOBRE NOMINA ESTATAL

RECURSOS ESTATALES

CAPÍTULO	CONCEPTO	PRESUPUESTO DE EGRESOS APROBADO	MOVIMIENTOS PRESUPUESTALES DE ENERO A MARZO 2015					PRESUPUESTO DE EGRESOS POR EJERCER		
			MODIFICADO		PRESUPUESTO VIGENTE	PRESUPUESTO DE EGRESOS COMPROMETIDO	PRESUPUESTO DE EGRESOS DEVENGADO		PRESUPUESTO DE EGRESOS EJERCIDO	PRESUPUESTO DE EGRESOS PAGADO
			AMPLIACIONES	REDUCCIONES						
3000	SERVICIOS GENERALES	1,675,430.00	0.00	0.00	1,675,430.00	1,167,133.00	1,167,133.00	1,167,133.00	508,297.00	
SUBTOTAL DEL GASTO CORRIENTE		1,675,430.00	0.00	0.00	1,675,430.00	1,167,133.00	1,167,133.00	1,167,133.00	508,297.00	
T O T A L		1,675,430.00	0.00	0.00	1,675,430.00	1,167,133.00	1,167,133.00	1,167,133.00	508,297.00	

Handwritten signature and initials

Handwritten signature



AUTOEVALUACIÓN PRESUPUESTAL-FINANCIERA ACUMULADO DE ENERO A MARZO DE 2015

RESUMEN PRESUPUESTO AUTORIZADO 2015

PROYECTO: IE003 3% PAGO DE IMPUESTO SOBRE NOMINA ESTATAL

RECURSOS ESTATALES

U.A.	CAPÍTULO	CONCEPTO	PRESUPUESTO DE EGRESOS APROBADO	MODIFICADO			PRESUPUESTO VIGENTE	%	MOVIMIENTOS PRESUPUESTALES DE ENERO A MARZO 2015			PRESUPUESTO DE EGRESOS POR EJERCER
				AMPLIACIONES	REDUCCIONES				PRESUPUESTO DE EGRESOS COMPROMETIDO	PRESUPUESTO DE EGRESOS DEVENGADO	PRESUPUESTO DE EGRESOS EJERCIDO	
2	DIR. DE ADMINISTRACIÓN											
	3000	SERVICIOS GENERALES	1,675,430.00	0.00	0.00	1,675,430.00	100.00%	1,167,133.00	1,167,133.00	1,167,133.00	1,167,133.00	508,297.00
		TOTAL DEL GASTO CORRIENTE	1,675,430.00	0.00	0.00	1,675,430.00	100.00%	1,167,133.00	1,167,133.00	1,167,133.00	1,167,133.00	508,297.00

(Handwritten signatures and initials)

(Handwritten initials)



AUTOEVALUACIÓN PRESUPUESTAL-FINANCIERA ACUMULADO DE ENERO A MARZO DE 2015
 RESUMEN PRESUPUESTO AUTORIZADO 2015
 PROYECTO: IE005 GASTO DE OPERACIÓN DEL INSTITUTO ELECTORAL Y DE PARTICIPACIÓN CIUDADANA DE TABASCO
 RECURSOS ESTATALES

CAPÍTULO	CONCEPTO	PRESUPUESTO DE EGRESOS APROBADO	MODIFICADO		PRESUPUESTO VIGENTE	%	PRESUPUESTO DE EGRESOS COMPROMETIDO	PRESUPUESTO DE EGRESOS DEVENGADO	PRESUPUESTO DE EGRESOS EJERCIDO	PRESUPUESTO DE EGRESOS PAGADO	PRESUPUESTO DE EGRESOS POR EJERCER
			AMPLIACIONES	REDUCCIONES							
1000	SERVICIOS PERSONALES	29,927,370.00	1,656,623.72	1,656,623.72	29,927,370.00	39.75%	29,927,370.00	21,277,523.11	21,277,523.11	20,874,523.50	0.00
2000	MATERIALES Y SUMINISTROS	16,429,175.00	674,267.67	2,851,820.33	14,251,622.34	18.93%	8,003,782.44	4,145,822.86	3,473,544.91	3,400,330.03	6,247,839.90
3000	SERVICIOS GENERALES	24,054,408.00	2,642,982.13	684,917.18	26,012,482.95	34.55%	12,256,185.98	12,076,095.98	11,635,644.44	9,335,834.64	13,756,296.97
4000	TRANSFERENCIAS, ASIGNACIONES, SUBSIDIOS Y OTRAS AYUDAS	1,732,800.00	106,400.00	106,400.00	1,732,800.00	2.30%	1,548,500.00	1,491,500.00	1,491,500.00	929,100.00	184,300.00
5000	BIENES MUEBLES, INMUEBLES E INTANGIBLES	3,145,560.00	737,377.71	517,900.00	3,365,037.71	4.47%	1,613,767.68	1,197,543.04	1,163,206.74	699,006.74	1,751,270.03
TOTAL DEL GASTO CORRIENTE		75,289,313.00	5,817,661.23	5,817,661.23	75,289,313.00	100%	53,349,606.10	40,188,484.99	39,041,419.20	35,238,794.91	21,939,706.90

(Handwritten signatures and initials)



AUTOEVALUACIÓN PRESUPUESTAL-FINANCIERA ACUMULADO DE ENERO A MARZO DE 2015
RESUMEN PRESUPUESTO AUTORIZADO 2015
PROYECTO: IE005 GASTO DE OPERACIÓN DEL INSTITUTO ELECTORAL Y DE PARTICIPACIÓN CIUDADANA DE TABASCO
RECURSOS ESTATALES

U.A.	CAPÍTULO	CONCEPTO	PRESUPUESTO DE EGRESOS APROBADO	MODIFICACIONES		PRESUPUESTO VIGENTE	%	PRESUPUESTO DE EGRESOS COMPROMETIDO	PRESUPUESTO DE EGRESOS DEVENGADO	PRESUPUESTO DE EGRESOS EJERCIDO	PRESUPUESTO DE EGRESOS PAGADO	PRESUPUESTO DE EGRESOS POR EJERCER
				AMPLIACIONES	REDUCCIONES							
1	CONSEJEROS		888,919.95	3,521.40	50,534.04	841,907.31	1.12%	841,907.31	696,544.74	696,544.74	694,260.79	0.00
	1000	SERVICIOS PERSONALES										
2	DIR. DE ADMINISTRACIÓN											
	1000	SERVICIOS PERSONALES	3,591,592.93	397,360.89	10,126.45	3,978,827.37	5.28%	3,978,827.37	3,721,062.22	3,721,062.22	3,668,603.87	0.00
	2000	MATERIALES Y SUMINISTROS	16,429,175.00	674,267.67	2,851,820.33	14,251,622.34	18.93%	8,003,782.44	4,145,822.86	3,473,544.91	3,400,330.03	6,247,839.90
	3000	SERVICIOS GENERALES	24,054,408.00	2,642,982.13	684,917.18	26,012,482.95	34.55%	12,256,185.98	12,076,095.98	11,635,644.44	9,335,634.64	13,756,296.97
	4000	TRANSFERENCIAS, ASIGNACIONES, SUBSIDIOS Y OTRAS AYUDAS	1,732,800.00	106,400.00	106,400.00	1,732,800.00	2.30%	1,548,500.00	1,491,500.00	1,491,500.00	929,100.00	184,300.00
	5000	BIENES MUEBLES, INMUEBLES E INTANGIBLES	3,145,560.00	737,377.71	517,900.00	3,385,037.71	4.47%	1,613,767.68	1,197,543.04	1,163,206.74	699,006.74	1,751,270.03
3	DIR. DE ORG. Y CAP. ELECTORAL											
	1000	SERVICIOS PERSONALES	2,201,468.33	152,269.75	79,791.84	2,273,946.24	3.02%	2,273,946.24	2,021,612.07	2,021,612.07	1,854,261.19	0.00
4	SECRETARÍA EJECUTIVA											
	1000	SERVICIOS PERSONALES	7,664,238.57	18,261.41	842,249.20	6,838,250.78	9.08%	6,838,250.78	3,897,832.01	3,897,832.01	3,859,615.24	0.00
5	CONTRALORIA GENERAL											
	1000	SERVICIOS PERSONALES	639,322.87	582,069.08	40,095.14	1,181,296.81	1.57%	1,181,296.81	1,073,067.44	1,073,067.44	1,071,923.38	0.00
6	PRESIDENCIA											
	1000	SERVICIOS PERSONALES	1,529,887.04	372,862.45	46,184.63	1,856,564.86	2.47%	1,856,564.86	1,487,661.51	1,487,661.51	1,478,986.95	0.00
7	ORG. TEC. DE FISCALIZACIÓN											
	1000	SERVICIOS PERSONALES	485,964.11	116,961.31	24,862.45	578,062.97	0.77%	578,062.97	386,009.39	386,009.39	385,457.74	0.00
8	JUNTAS ELECTORALES DISTRITALES											
	1000	SERVICIOS PERSONALES	7,889,544.98	10,182.95	542,779.97	7,356,947.96	9.77%	7,356,947.96	5,252,805.42	5,252,805.42	5,182,395.33	0.00
9	JUNTAS ELECTORALES DISTRITALES											
	1000	SERVICIOS PERSONALES	5,036,431.22	5,134.48	20,000.00	5,021,565.70	6.67%	5,021,565.70	2,740,928.31	2,740,928.31	2,679,019.01	0.00
	TOTAL DEL GASTO CORRIENTE		75,289,313.00	5,817,861.23	5,817,661.23	75,289,313.00	100.00%	53,349,606.10	40,188,484.99	39,041,419.20	35,238,794.91	21,939,706.90

[Handwritten signatures and initials]



AUTOEVALUACIÓN PRESUPUESTAL-FINANCIERA ACUMULADO DE ENERO A MARZO DE 2015
 RESUMEN PRESUPUESTO AUTORIZADO 2015
 PROYECTO: IE005 GASTO DE OPERACIÓN DEL INSTITUTO ELECTORAL Y DE PARTICIPACIÓN CIUDADANA DE TABASCO
 INGRESOS PROPIOS

U.A.	CAPÍTULO	CONCEPTO	PRESUPUESTO DE EGRESOS APROBADO	MOVIMIENTOS PRESUPUESTALES DE ENERO A MARZO 2015																
				MODIFICADO		PRESUPUESTO VIGENTE	%	PRESUPUESTO DE EGRESOS DEVENGADO	PRESUPUESTO DE EGRESOS EJERCIDO	PRESUPUESTO DE EGRESOS PAGADO	PRESUPUESTO DE EGRESOS POR EJERCER									
				AMPLIACIONES	REDUCCIONES							DE EGRESOS COMPROMETID	DE EGRESOS DEVENGADO	DE EGRESOS EJERCIDO	DE EGRESOS PAGADO	DE EGRESOS POR EJERCER				
2	DIR. DE ADMINISTRACIÓN																			
	3000	SERVICIOS GENERALES	0.00	1,420,000.00	0.00	16.63%	0.00	0.00	0.00	0.00	0.00	0.00	0.00	0.00	0.00	1,420,000.00				
	5000	BIENES MUEBLES, INMUEBLES E INTANGIBLES	0.00	7,118,778.00	0.00	83.37%	5,477,377.27	5,469,187.26	5,457,315.36	5,457,315.36	4,629,278.09	1,641,400.73								
		<u>TOTAL DEL GASTO CORRIENTE</u>	0.00	8,538,778.00	0.00	100%	5,477,377.27	5,469,187.26	5,457,315.36	5,457,315.36	4,629,278.09	3,061,400.73								

(Handwritten signatures and initials)

(Handwritten signature)



AUTOEVALUACIÓN PRESUPUESTAL-FINANCIERA ACUMULADO DE ENERO A MARZO DE 2015

INSTITUTO ELECTORAL Y DE PARTICIPACION CIUDADANA DE TABASCO

RESUMEN PRESUPUESTO AUTORIZADO 2015

PROYECTO: IE006 CONVENIOS CON EL INSTITUTO NACIONAL ELECTORAL

RECURSOS ESTATALES

U.A.	CAPÍTULO	CONCEPTO	PRESUPUESTO DE EGRESOS APROBADO	MODIFICADO			MOVIMIENTOS PRESUPUESTALES DE ENERO A MARZO 2015					PRESUPUESTO DE EGRESOS POR EJERCER
				AMPLIACIONES	REDUCCIONES	PRESUPUESTO VIGENTE	%	PRESUPUESTO DE EGRESOS COMPROMETIDO	PRESUPUESTO DE EGRESOS DEVENGADO	PRESUPUESTO DE EGRESOS EJERCIDO	PRESUPUESTO DE EGRESOS PAGADO	
2	DIR. DE ADMINISTRACIÓN											
	8000	PARTICIPACIONES Y APORTACIONES	34,941,561.00	0.00	0.00	34,941,561.00	100.00%	15,171,981.00	15,171,981.00	15,171,981.00	15,171,981.00	15,769,580.00
		TOTAL DEL GASTO CORRIENTE	34,941,561.00	0.00	0.00	34,941,561.00	100.00%	15,171,981.00	15,171,981.00	15,171,981.00	15,171,981.00	15,769,580.00

Handwritten signature and initials

Handwritten signature and initials



AUTOEVALUACIÓN PRESUPUESTAL-FINANCIERA ACUMULADO DE ENERO A MARZO DE 2015

INSTITUTO ELECTORAL Y DE PARTICIPACIÓN CIUDADANA DE TABASCO

RESUMEN PRESUPUESTO AUTORIZADO 2015
 PROYECTO: FINANCIAMIENTO PÚBLICO A PARTIDOS PUBLICOS
 RECURSOS ESTATALES

CAPÍTULO	CONCEPTO	PRESUPUESTO DE EGRESOS APROBADO	MODIFICADO		PRESUPUESTO VIGENTE	%	PRESUPUESTO DE EGRESOS COMPROMETIDO	PRESUPUESTO DE EGRESOS DEVENGADO	PRESUPUESTO DE EGRESOS EJERCIDO	PRESUPUESTO DE EGRESOS PAGADO	PRESUPUESTO DE EGRESOS POR EJERCER
			AMPLIACIONES	REDUCCIONES							
4000	TRANSFERENCIAS, ASIGNACIONES SUBSIDIOS Y OTRAS AYUDAS	37,867,897.00	1,514,052.44	1,514,052.44	37,867,897.00	100.00%	37,867,897.00	17,353,125.72	17,353,125.72	17,175,016.62	0.00
SUBTOTAL DEL GASTO DE INVERSIÓN		37,867,897.00	1,514,052.44	1,514,052.44	37,867,897.00	100.00%	37,867,897.00	17,353,125.72	17,353,125.72	17,175,016.62	0.00
TOTAL		37,867,897.00	1,514,052.44	1,514,052.44	37,867,897.00	100.00%	37,867,897.00	17,353,125.72	17,353,125.72	17,175,016.62	0.00

Handwritten signature and initials

Handwritten signature

Handwritten signature

Handwritten mark



AUTOEVALUACIÓN PRESUPUESTAL-FINANCIERA ACUMULADO DE ENERO A MARZO DE 2015

RESUMEN PRESUPUESTO AUTORIZADO 2015

PROYECTO: IE007 FINANCIAMIENTO PÚBLICO AL PARTIDO ACCIÓN NACIONAL
 RECURSOS ESTATALES

U.A.	CAPÍTULO	CONCEPTO	PRESUPUESTO DE EGRESOS APROBADO	MOVIMIENTOS PRESUPUESTALES DE ENERO A MARZO 2015				PRESUPUESTO DE EGRESOS DE EJERCER POR EJERCER					
				MODIFICADO AMPLIACIONES	MODIFICADO REDUCCIONES	PRESUPUESTO VIGENTE	%		PRESUPUESTO DE EGRESOS COMPROMETIDO	PRESUPUESTO DE EGRESOS DEVENGADO	PRESUPUESTO DE EGRESOS DE EJERCIDO	PRESUPUESTO DE EGRESOS PAGADO	
2	DIRECCIÓN DE ADMINISTRACIÓN												
	4000	TRANSFERENCIAS INTERNAS Y ASIGNACIONES AL SECTOR PÚBLICO	3,302,473.78	0.00	136,847.74	3,165,626.04	100.00%	3,165,626.04	1,447,163.03	1,447,163.03	1,447,163.03	1,447,163.03	0.00
		TOTAL DEL GASTO CORRIENTE	3,302,473.78	0.00	136,847.74	3,165,626.04	100.00%	3,165,626.04	1,447,163.03	1,447,163.03	1,447,163.03	1,447,163.03	0.00

RESUMEN PRESUPUESTO AUTORIZADO 2015
 PROYECTO: IE008 FINANCIAMIENTO PÚBLICO AL PARTIDO REVOLUCIONARIO INSTITUCIONAL
 RECURSOS ESTATALES

U.A.	CAPÍTULO	CONCEPTO	PRESUPUESTO DE EGRESOS APROBADO	MOVIMIENTOS PRESUPUESTALES DE ENERO A MARZO 2015				PRESUPUESTO DE EGRESOS DE EJERCER POR EJERCER					
				MODIFICADO AMPLIACIONES	MODIFICADO REDUCCIONES	PRESUPUESTO VIGENTE	%		PRESUPUESTO DE EGRESOS COMPROMETIDO	PRESUPUESTO DE EGRESOS DEVENGADO	PRESUPUESTO DE EGRESOS DE EJERCIDO	PRESUPUESTO DE EGRESOS PAGADO	
2	DIRECCIÓN DE ADMINISTRACIÓN												
	4000	TRANSFERENCIAS INTERNAS Y ASIGNACIONES AL SECTOR PÚBLICO	10,854,483.80	0.00	440,862.75	10,413,621.05	100.00%	10,413,621.05	4,811,190.00	4,811,190.00	4,811,190.00	4,811,190.00	0.00
		TOTAL DEL GASTO CORRIENTE	10,854,483.80	0.00	440,862.75	10,413,621.05	100.00%	10,413,621.05	4,811,190.00	4,811,190.00	4,811,190.00	4,811,190.00	0.00

[Handwritten signature]

[Handwritten signature]



AUTOEVALUACIÓN PRESUPUESTAL-FINANCIERA ACUMULADO DE ENERO A MARZO DE 2015

RESUMEN PRESUPUESTO AUTORIZADO 2015
PROYECTO: IE009 FINANCIAMIENTO PÚBLICO AL PARTIDO DE LA REVOLUCIÓN DEMOCRÁTICA
RECURSOS ESTATALES

U.A.	CAPÍTULO	CONCEPTO	PRESUPUESTO DE EGRESOS APROBADO	MODIFICADO		PRESUPUESTO VIGENTE	%	MOVIMIENTOS PRESUPUESTALES DE ENERO A MARZO 2015				PRESUPUESTO DE EGRESOS POR EJERCER	
				AMPLIACIONES	REDUCCIONES			PRESUPUESTO DE EGRESOS COMPROMETIDO	PRESUPUESTO DE EGRESOS DEVENGADO	PRESUPUESTO DE EGRESOS EJERCIDO	PRESUPUESTO DE EGRESOS PAGADO		
2	DIRECCIÓN DE ADMINISTRACIÓN												
	4000	TRANSFERENCIAS INTERNAS Y ASIGNACIONES AL SECTOR PÚBLICO	12,068,948.65	0.00	489,752.46	11,579,196.19	100.00%	11,579,196.19	5,350,087.95	5,350,087.95	5,350,087.95	5,350,087.95	0.00
		TOTAL DEL GASTO CORRIENTE	12,068,948.65	0.00	489,752.46	11,579,196.19	100.00%	11,579,196.19	5,350,087.95	5,350,087.95	5,350,087.95	5,350,087.95	0.00

RESUMEN PRESUPUESTO AUTORIZADO 2015
PROYECTO: IE010 FINANCIAMIENTO PÚBLICO AL PARTIDO DEL TRABAJO
RECURSOS ESTATALES

U.A.	CAPÍTULO	CONCEPTO	PRESUPUESTO DE EGRESOS APROBADO	MODIFICADO		PRESUPUESTO VIGENTE	%	MOVIMIENTOS PRESUPUESTALES DE ENERO A MARZO 2015				PRESUPUESTO DE EGRESOS POR EJERCER	
				AMPLIACIONES	REDUCCIONES			PRESUPUESTO DE EGRESOS COMPROMETIDO	PRESUPUESTO DE EGRESOS DEVENGADO	PRESUPUESTO DE EGRESOS EJERCIDO	PRESUPUESTO DE EGRESOS PAGADO		
2	DIRECCIÓN DE ADMINISTRACIÓN												
	4000	TRANSFERENCIAS INTERNAS Y ASIGNACIONES AL SECTOR PÚBLICO	3,043,682.77	0.00	126,429.76	2,917,253.01	100.00%	2,917,253.01	1,345,281.04	1,345,281.04	1,167,171.94	1,167,171.94	0.00
		TOTAL DEL GASTO CORRIENTE	3,043,682.77	0.00	126,429.76	2,917,253.01	100.00%	2,917,253.01	1,345,281.04	1,345,281.04	1,167,171.94	1,167,171.94	0.00

[Handwritten signature]



AUTOEVALUACIÓN PRESUPUESTAL-FINANCIERA ACUMULADO DE ENERO A MARZO DE 2015

RESUMEN PRESUPUESTO AUTORIZADO 2015
PROYECTO: IE011 FINANCIAMIENTO PÚBLICO AL PARTIDO VERDE ECOLOGISTA DE MÉXICO

RECURSOS ESTATALES

U.A.	CAPÍTULO	CONCEPTO	PRESUPUESTO DE EGRESOS APROBADO	MODIFICADO		PRESUPUESTO VIGENTE	%	MOVIMIENTOS PRESUPUESTALES DE ENERO A MARZO 2015								
				AMPLIACIONES	REDUCCIONES			PRESUPUESTO DE EGRESOS COMPROMETIDO	PRESUPUESTO DE EGRESOS DEVENGADO	PRESUPUESTO DE EGRESOS EJERCIDO	PRESUPUESTO DE EGRESOS PAGADO	PRESUPUESTO DE EGRESOS POR EJERCER				
2	DIRECCIÓN DE ADMINISTRACIÓN															
	4000	TRANSFERENCIAS INTERNAS Y ASIGNACIONES AL SECTOR PÚBLICO	2,375,390.79	0.00	99,526.86	2,275,863.93	100.00%	2,275,863.93	1,048,737.92	1,048,737.92	1,048,737.92	1,048,737.92	1,048,737.92	0.00		
		TOTAL DEL GASTO CORRIENTE	2,375,390.79	0.00	99,526.86	2,275,863.93	100.00%	2,275,863.93	1,048,737.92	1,048,737.92	1,048,737.92	1,048,737.92	1,048,737.92	0.00		

RESUMEN PRESUPUESTO AUTORIZADO 2015

PROYECTO: IE012 FINANCIAMIENTO PÚBLICO A MOVIMIENTO CIUDADANO

RECURSOS ESTATALES

U.A.	CAPÍTULO	CONCEPTO	PRESUPUESTO DE EGRESOS APROBADO	MODIFICADO		PRESUPUESTO VIGENTE	%	MOVIMIENTOS PRESUPUESTALES DE ENERO A MARZO 2015								
				AMPLIACIONES	REDUCCIONES			PRESUPUESTO DE EGRESOS COMPROMETIDO	PRESUPUESTO DE EGRESOS DEVENGADO	PRESUPUESTO DE EGRESOS EJERCIDO	PRESUPUESTO DE EGRESOS PAGADO	PRESUPUESTO DE EGRESOS POR EJERCER				
2	DIRECCIÓN DE ADMINISTRACIÓN															
	4000	TRANSFERENCIAS INTERNAS Y ASIGNACIONES AL SECTOR PÚBLICO	2,885,144.11	0.00	120,047.58	2,765,096.53	100.00%	2,765,096.53	1,274,932.23	1,274,932.23	1,274,932.23	1,274,932.23	1,274,932.23	0.00		
		TOTAL DEL GASTO CORRIENTE	2,885,144.11	0.00	120,047.58	2,765,096.53	100.00%	2,765,096.53	1,274,932.23	1,274,932.23	1,274,932.23	1,274,932.23	1,274,932.23	0.00		

(Handwritten signatures and initials)



AUTOEVALUACIÓN PRESUPUESTAL-FINANCIERA ACUMULADO DE ENERO A MARZO DE 2015

RESUMEN PRESUPUESTO AUTORIZADO 2015
 PROYECTO: IE013 FINANCIAMIENTO PÚBLICO AL PARTIDO NUEVA ALIANZA
 RECURSOS ESTATALES

U.A.	CAPÍTULO	CONCEPTO	PRESUPUESTO DE EGRESOS APROBADO	MODIFICADO			PRESUPUESTO VIGENTE	%	PRESUPUESTO DE EGRESOS COMPROMETIDO	PRESUPUESTO DE EGRESOS DEVENGADO	PRESUPUESTO DE EGRESOS EJERCIDO	PRESUPUESTO DE EGRESOS PAGADO	PRESUPUESTO DE EGRESOS POR EJERCER
				AMPLIACIONES	REDUCCIONES	REDUCCIONES							
2	DIRECCIÓN DE ADMINISTRACIÓN												
	4000	TRANSFERENCIAS INTERNAS Y ASIGNACIONES AL SECTOR PÚBLICO	2,307,459.55	0.00	96,792.02	2,210,667.53	100.00%	2,210,667.53	1,018,594.73	1,018,594.73	1,018,594.73	1,018,594.73	0.00
		TOTAL DEL GASTO CORRIENTE	2,307,459.55	0.00	96,792.02	2,210,667.53	100.00%	2,210,667.53	1,018,594.73	1,018,594.73	1,018,594.73	1,018,594.73	0.00

RESUMEN PRESUPUESTO AUTORIZADO 2015
 PROYECTO: IE014 FINANCIAMIENTO PÚBLICO A MORENA
 RECURSOS ESTATALES

U.A.	CAPÍTULO	CONCEPTO	PRESUPUESTO DE EGRESOS APROBADO	MODIFICADO			PRESUPUESTO VIGENTE	%	PRESUPUESTO DE EGRESOS COMPROMETIDO	PRESUPUESTO DE EGRESOS DEVENGADO	PRESUPUESTO DE EGRESOS EJERCIDO	PRESUPUESTO DE EGRESOS PAGADO	PRESUPUESTO DE EGRESOS POR EJERCER
				AMPLIACIONES	REDUCCIONES	REDUCCIONES							
2	DIRECCIÓN DE ADMINISTRACIÓN												
	4000	TRANSFERENCIAS INTERNAS Y ASIGNACIONES AL SECTOR PÚBLICO	760,819.44	0.00	3,793.27	757,026.17	100.00%	757,026.17	352,379.42	352,379.42	352,379.42	352,379.42	0.00
		TOTAL DEL GASTO CORRIENTE	760,819.44	0.00	3,793.27	757,026.17	100.00%	757,026.17	352,379.42	352,379.42	352,379.42	352,379.42	0.00

(Handwritten signatures and initials)



AUTOEVALUACIÓN PRESUPUESTAL-FINANCIERA ACUMULADO DE ENERO A MARZO DE 2015

RESUMEN PRESUPUESTO AUTORIZADO 2015
 PROYECTO: IE015 FINANCIAMIENTO DE LOS CANDIDATOS INDEPENDIENTES PARA LA ELECCIÓN DE DIPUTADOS DE MAYORÍA RELATIVA
 RECURSOS ESTATALES

U.A.	CAPÍTULO	CONCEPTO	PRESUPUESTO DE EGRESOS APROBADO	MODIFICADO		PRESUPUESTO VIGENTE	%	MOVIMIENTOS PRESUPUESTALES DE ENERO A MARZO 2015								
				AMPLIACIONES	REDUCCIONES			PRESUPUESTO DE EGRESOS COMPROMETIDO	PRESUPUESTO DE EGRESOS DEVENGADO	PRESUPUESTO DE EGRESOS EJERCIDO	PRESUPUESTO DE EGRESOS PAGADO	PRESUPUESTO DE EGRESOS POR EJERCER				
2	DIRECCIÓN DE ADMINISTRACIÓN															
	4000	TRANSFERENCIAS INTERNAS Y ASIGNACIONES AL SECTOR PÚBLICO	134,747.28	0.00	0.00	134,747.28	100.00%	134,747.28	0.00	0.00	0.00	0.00	0.00	0.00	0.00	0.00
		TOTAL DEL GASTO CORRIENTE	134,747.28	0.00	0.00	134,747.28	100.00%	134,747.28	0.00	0.00	0.00	0.00	0.00	0.00	0.00	0.00

RESUMEN PRESUPUESTO AUTORIZADO 2015
 PROYECTO: IE016 FINANCIAMIENTO DE LOS CANDIDATOS INDEPENDIENTES PARA LA ELECCIÓN DE PRESIDENTES MUNICIPALES Y REGIDORES
 RECURSOS ESTATALES

U.A.	CAPÍTULO	CONCEPTO	PRESUPUESTO DE EGRESOS APROBADO	MODIFICADO		PRESUPUESTO VIGENTE	%	MOVIMIENTOS PRESUPUESTALES DE ENERO A MARZO 2015								
				AMPLIACIONES	REDUCCIONES			PRESUPUESTO DE EGRESOS COMPROMETIDO	PRESUPUESTO DE EGRESOS DEVENGADO	PRESUPUESTO DE EGRESOS EJERCIDO	PRESUPUESTO DE EGRESOS PAGADO	PRESUPUESTO DE EGRESOS POR EJERCER				
2	DIRECCIÓN DE ADMINISTRACIÓN															
	4000	TRANSFERENCIAS INTERNAS Y ASIGNACIONES AL SECTOR PÚBLICO	134,746.83	0.00	0.00	134,746.83	100.00%	134,746.83	0.00	0.00	0.00	0.00	0.00	0.00	0.00	0.00
		TOTAL DEL GASTO CORRIENTE	134,746.83	0.00	0.00	134,746.83	100.00%	134,746.83	0.00	0.00	0.00	0.00	0.00	0.00	0.00	0.00

[Handwritten signature]



AUTOEVALUACIÓN PRESUPUESTAL-FINANCIERA ACUMULADO DE ENERO A MARZO DE 2015

RESUMEN PRESUPUESTO AUTORIZADO 2015
PROYECTO: IE017 FINANCIAMIENTO PÚBLICO AL PARTIDO HUMANISTA
RECURSOS ESTATALES

U.A.	CAPÍTULO	CONCEPTO	PRESUPUESTO DE EGRESOS APROBADO	MOVIMIENTOS PRESUPUESTALES DE ENERO A MARZO 2015				PRESUPUESTO DE EGRESOS DE EJERCER POR EJERCER				
				AMPLIACIONES	REDUCCIONES	PRESUPUESTO VIGENTE	%		PRESUPUESTO DE EGRESOS DEVENGADO	PRESUPUESTO DE EGRESOS EJERCIDO	PRESUPUESTO DE EGRESOS PAGADO	
2	DIRECCIÓN DE ADMINISTRACIÓN											
	4000	TRANSFERENCIAS INTERNAS Y ASIGNACIONES AL SECTOR PÚBLICO	0.00	757,026.22	0.00	757,026.22	100.00%	352,379.70	352,379.70	352,379.70	352,379.70	0.00
		TOTAL DEL GASTO CORRIENTE	0.00	757,026.22	0.00	757,026.22	100.00%	352,379.70	352,379.70	352,379.70	352,379.70	0.00

RESUMEN PRESUPUESTO AUTORIZADO 2015
PROYECTO: IE018 FINANCIAMIENTO PÚBLICO AL ENCUENTRO SOCIAL
RECURSOS ESTATALES

U.A.	CAPÍTULO	CONCEPTO	PRESUPUESTO DE EGRESOS APROBADO	MOVIMIENTOS PRESUPUESTALES DE ENERO A MARZO 2015				PRESUPUESTO DE EGRESOS DE EJERCER POR EJERCER				
				AMPLIACIONES	REDUCCIONES	PRESUPUESTO VIGENTE	%		PRESUPUESTO DE EGRESOS DEVENGADO	PRESUPUESTO DE EGRESOS EJERCIDO	PRESUPUESTO DE EGRESOS PAGADO	
2	DIRECCIÓN DE ADMINISTRACIÓN											
	4000	TRANSFERENCIAS INTERNAS Y ASIGNACIONES AL SECTOR PÚBLICO	0.00	757,026.22	0.00	757,026.22	100.00%	352,379.70	352,379.70	352,379.70	352,379.70	0.00
		TOTAL DEL GASTO CORRIENTE	0.00	757,026.22	0.00	757,026.22	100.00%	352,379.70	352,379.70	352,379.70	352,379.70	0.00

TOTAL PARTIDOS POLITICOS TRIMESTRE ENERO-MARZO 2015	37,867,897.00	1,514,052.44	1,514,052.44	37,867,897.00	17,353,125.72	17,353,125.72	17,175,016.62	0.00
--	----------------------	---------------------	---------------------	----------------------	----------------------	----------------------	----------------------	-------------

GRAN TOTAL TRIMESTRE ENERO-MARZO 2015 RECURSO ESTATAL	165,162,523.00	8,512,421.01	8,512,421.01	165,162,523.00	121,417,759.07	86,764,778.79	85,442,177.97	43,744,763.93
--	-----------------------	---------------------	---------------------	-----------------------	-----------------------	----------------------	----------------------	----------------------

(Handwritten signatures and initials)



AUTOEVALUACIÓN PRESUPUESTAL-FINANCIERA ACUMULADO DE ENERO A MARZO DE 2015
ESTADO ANALÍTICO DE INGRESOS PRESUPUESTARIOS AL 31 DE MARZO DE 2015

FUENTE DE INGRESOS	LEY DE INGRESOS ESTIMADA	MODIFICADO	INGRESO VIGENTE	DEVENGADO	RECAUDADO			POR EJECUTAR AL 31 DE MARZO DE 2015	AVANCE
					ENERO	FEBRERO	MARZO		
Transferencias, Asignaciones, Subsidios Y Otras Ayudas	\$390,356,220.00	\$0.00	\$390,356,220.00	\$164,654,225.97	\$72,216,544.78	\$57,283,124.95	\$164,654,225.97	\$225,701,994.03	42.18%
Asignaciones Presupuestales 2015	\$390,356,220.00	\$0.00	\$390,356,220.00	\$164,654,225.97	\$72,216,544.78	\$57,283,124.95	\$164,654,225.97	\$225,701,994.03	42.18%
Asig. Pptal. Por Financ. A Partidos Políticos	\$89,986,134.00	\$0.00	\$89,986,134.00	\$37,867,896.97	\$16,409,268.76	\$15,904,854.95	\$37,867,896.97	\$52,098,237.03	42.09%
Asig. Pptal. 3% De I.S.N.	\$4,436,920.00	\$0.00	\$4,436,920.00	\$1,167,133.00	\$264,104.00	\$331,744.00	\$1,167,133.00	\$3,289,787.00	26.31%
Asig. Pptal. Por Cto. Operativo	\$72,747,588.00	\$0.00	\$72,747,588.00	\$15,388,322.00	\$5,143,617.00	\$5,143,617.00	\$15,388,322.00	\$57,359,266.00	21.15%
Asig. Pptal. Por Cto. Operativo del Proceso Electoral Ordinario 2014 2015	\$185,324,017.00	\$0.00	\$185,324,017.00	\$75,289,313.00	\$23,315,553.00	\$27,918,119.00	\$75,289,313.00	\$110,034,704.00	40.63%
Asig. Pptal. Por Otros convenios	\$37,881,561.00	\$0.00	\$37,881,561.00	\$34,941,561.00	\$26,956,771.00	\$7,994,790.00	\$34,941,561.00	\$2,940,000.00	92.24%
Ingresos Financieros	\$0.00	\$254,199.58	\$254,199.58	\$254,199.58	\$72,628.62	\$149,485.34	\$254,199.58	\$0.00	100.00%
Ingresos Propios	\$0.00	\$254,199.58	\$254,199.58	\$254,199.58	\$72,628.62	\$149,485.34	\$254,199.58	\$0.00	100.00%
Intereses Banamex Cta. 12225	\$0.00	\$10,190.95	\$10,190.95	\$10,190.95	\$3,573.28	\$2,445.97	\$10,190.95	\$0.00	100.00%
Intereses De Inversion Banamex Cta. 16972 HgzubC1-B	\$0.00	\$0.00	\$0.00	\$0.00			\$0.00	\$0.00	0.00%
Intereses De Inversion Banamex Cta. 12225	\$0.00	\$244,008.63	\$244,008.63	\$244,008.63	\$27,913.42	\$147,039.87	\$244,008.63	\$0.00	100.00%
Intereses De Inversion Banamex Cta. 16972 Bnmgub1 Co-C.	\$0.00	\$0.00	\$0.00	\$0.00			\$0.00	\$0.00	0.00%
Otros Ingresos Y Beneficios Varios	\$0.00	\$32,383.72	\$32,383.72	\$32,383.72	\$2,097.96	\$16,785.76	\$32,383.72	\$0.00	0.00%
Ingresos Propios	\$0.00	\$32,383.72	\$32,383.72	\$32,383.72	\$2,097.96	\$16,785.76	\$32,383.72	\$0.00	0.00%
Otros Ingresos	\$0.00	\$0.00	\$0.00	\$0.00			\$0.00	\$0.00	0.00%
Venta De Bases de Licitación	\$0.00	\$32,383.72	\$32,383.72	\$32,383.72	\$2,097.96	\$16,785.76	\$32,383.72	\$0.00	0.00%
Seguro Individual Voluntario Mellife	\$0.00	\$0.00	\$0.00	\$0.00			\$0.00	\$0.00	0.00%
Infracción Por Incumplimiento A contratos	\$0.00	\$0.00	\$0.00	\$0.00			\$0.00	\$0.00	0.00%
Sancciones Económicas Por Responsabilidad Administrativa	\$0.00	\$0.00	\$0.00	\$0.00			\$0.00	\$0.00	0.00%
Recuperación De Costos De Reproducción O Copiado de Inf. Reg. A Traves de Transparencia	\$0.00	\$0.00	\$0.00	\$0.00			\$0.00	\$0.00	0.00%
Diferencias Por tipo De Cambio A Favor en efectivo Y Equivalentes	\$0.00	\$0.00	\$0.00	\$0.00			\$0.00	\$0.00	0.00%
TOTAL	\$390,356,220.00	\$286,583.30	\$390,642,803.30	\$164,940,809.27	\$72,281,271.36	\$57,449,396.55	\$164,940,809.27	\$225,701,994.03	42.22%

(Handwritten signatures and initials)

AUTOEVALUACION PRESUPUESTAL-FINANCIERA ACUMULADO DE ENERO A MARZO DE 2015
INSTITUTO ELECTORAL Y DE PARTICIPACIÓN CIUDADANA DE TABASCO
ESTADO DE SITUACIÓN FINANCIERA AL 31 DE MARZO DE 2015

	IMPORTE	%	IMPORTE	%	IMPORTE	%
	31-mar-15		28-feb-15		31-mar-15	28-feb-15
ACTIVO						
ACTIVO CIRCULANTE						
Efectivo y Equivalentes	87,154,512.19	61.92%	60,624,493.42	55.26%	4,422,294.83	3.14%
Derechos a Recibir Efectivo o Equivalentes	360,741.88	0.25%	397,099.28	0.36%	4,422,294.83	3.14%
Derechos a Recibir Bienes o Servicios	3,398,707.85	2.41%	147,413.24	0.13%		
Almacenes	2,506,509.90	1.78%	2,202,188.19	2.01%		
Total de Activos Circulantes	93,420,471.80	66.37%	63,371,193.13	57.76%	4,422,294.83	3.14%
ACTIVO NO CIRCULANTE						
Bienes Inmuebles, Infraestructura y Construcciones en Proceso	35,101,885.07	24.94%	35,101,885.07	31.99%		
Bienes Muebles	32,529,742.03	23.11%	31,230,179.77	28.46%	79,304,569.99	56.34%
Activos Intangibles	5,391,621.47	3.83%	5,391,621.47	4.91%	60,532,106.25	43.01%
Depreciación, Deterioro y Amortización Acumulada de Bienes	-26,939,519.78	-19.14%	-26,623,893.13	-24.27%	-3,509,087.38	-2.49%
Otros Activos no Circulantes	1,245,683.10	0.89%	1,245,683.10	1.14%		
Total de Activos No Circulantes	47,329,411.89	33.63%	46,345,476.28	42.24%	136,327,688.86	96.86%
TOTAL DEL ACTIVO	140,749,883.69	100.00%	109,716,669.41	100.00%	140,749,883.69	100.00%
PASIVO						
PASIVO CIRCULANTE						
Cuentas Por Pagar a Corto Plazo					4,422,294.83	3.14%
Total de Pasivos Circulantes					4,422,294.83	3.14%
TOTAL DEL PASIVO					4,422,294.83	3.14%
HACIENDA PÚBLICA/PATRIMONIO						
Hacienda Pública/Patrimonio Generado					79,304,569.99	56.34%
Resultado del Ejercicio (Ahorro/ Desahorro)					60,532,106.25	43.01%
Resultados de Ejercicios Anteriores					-3,509,087.38	-2.49%
Rectificaciones de Resultados de Ejercicios Anteriores						
Total de Hacienda Pública/Patrimonio					136,327,688.86	96.86%
TOTAL DEL PASIVO Y HACIENDA PÚBLICA/PATRIMONIO					140,749,883.69	100.00%

Handwritten signature and initials.



INSTITUTO ELECTORAL Y DE PARTICIPACIÓN CIUDADANA DE TABASCO
"Tu participación, es nuestro compromiso"

AUTOEVALUACIÓN PRESUPUESTAL-FINANCIERA ACUMULADO DE ENERO A MARZO DE 2015
INSTITUTO ELECTORAL Y DE PARTICIPACIÓN CIUDADANA DE TABASCO
ESTADO DE ACTIVIDADES AL 31 DE MARZO DE 2015

CONCEPTO	MOVIMIENTOS DE ENERO A MARZO 2015			ENERO - MARZO	AL 31 DE MARZO DE 2015
	ENERO				
	ENERO	FEBRERO	MARZO		
INGRESOS Y OTROS BENEFICIOS					
Participaciones y Aportaciones					
Convenios	0.00	26,956,771.00	7,984,790.00	34,941,561.00	34,941,561.00
Total de Participaciones y Aportaciones	0.00	26,956,771.00	7,984,790.00	34,941,561.00	34,941,561.00
Transferencias, Asignaciones, Subsidios y Otras Ayudas					
Transferencias Internas y Asignaciones al Sector Público	29,600,763.00	28,850,505.00	33,393,480.00	91,844,748.00	91,844,748.00
Ayudas Sociales	5,553,773.24	16,409,268.78	15,904,854.95	37,867,896.97	37,867,896.97
Total de Transferencias, Asignaciones, Subsidios y Otras Ayudas	35,154,536.24	45,259,773.78	49,298,334.95	129,712,664.97	129,712,664.97
OTROS INGRESOS Y BENEFICIOS					
Ingresos Financieros					
Intereses Ganados de Valores, Créditos, Bonos y Otros	32,085.12	72,628.62	149,485.84	254,199.58	254,199.58
Total de Ingresos Financieros	32,085.12	72,628.62	149,485.84	254,199.58	254,199.58
Otros Ingresos y Beneficios Varios					
Otros Ingresos y Beneficios Varios	13,500.00	2,097.96	16,785.76	32,383.72	32,383.72
Total de Otros Ingresos y Beneficios Varios	13,500.00	2,097.96	16,785.76	32,383.72	32,383.72
TOTAL DE INGRESOS Y OTROS BENEFICIOS	35,200,141.36	72,291,271.36	57,449,396.55	164,940,809.27	164,940,809.27
GASTOS Y OTRAS PÉRDIDAS					
GASTOS DE FUNCIONAMIENTO					
Servicios Personales					
Remuneraciones al Personal de Carácter Permanente	1,510,911.05	1,504,255.93	1,524,607.59	4,539,774.57	4,539,774.57
Remuneraciones al Personal de Carácter Transitorio	1,927,529.99	2,769,061.71	2,904,055.81	7,600,647.51	7,600,647.51
Remuneraciones Adicionales y Especiales	1,849,704.44	2,119,839.19	2,329,989.21	6,299,532.84	6,299,532.84
Seguridad Social	447,584.43	556,524.08	618,134.33	1,622,242.84	1,622,242.84
Otras Prestaciones Sociales y Económicas	3,891,644.05	4,484,343.07	4,489,105.64	12,865,092.76	12,865,092.76
Total de Servicios Personales	9,627,373.96	11,434,023.98	11,865,892.58	32,927,290.52	32,927,290.52
Materiales y Suministros					
Materiales de Administración, Emisión de Documentos y Artículos Oficiales	187,068.19	402,990.58	250,426.09	840,484.86	840,484.86
Alimentos y Utensilios	262,711.36	166,922.73	503,809.02	933,443.11	933,443.11
Materiales y Artículos de Construcción y de Reparación	58,819.43	117,776.24	168,424.79	345,020.46	345,020.46
Combustibles, Lubricantes y Aditivos	112,881.30	435,977.60	299,555.00	848,413.90	848,413.90
Vestuario, Blancos, Prendas de Protección y Artículos Deportivos	721.45	69,690.34	7,805.96	78,217.75	78,217.75
Herramientas, Refacciones y Accesorios Menores	13,191.92	48,358.70	91,808.27	153,358.89	153,358.89
Total de Materiales y Suministros	635,393.65	1,241,716.19	1,321,829.13	3,198,938.97	3,198,938.97
Servicios Generales					
Servicios Básicos	147,518.46	146,391.40	2,256,700.10	2,550,609.96	2,550,609.96
Servicios de Arrendamiento	610,408.92	713,028.88	1,015,445.02	2,338,882.82	2,338,882.82
Servicios Profesionales, Científicos y Técnicos y Otros Servicios	238,435.62	138,249.02	3,346,966.96	3,723,651.60	3,723,651.60

Handwritten initials and signature.



AUTOEVALUACIÓN PRESUPUESTAL-FINANCIERA ACUMULADO DE ENERO A MARZO DE 2015
 INSTITUTO ELECTORAL Y DE PARTICIPACIÓN CIUDADANA DE TABASCO
 ESTADO DE ACTIVIDADES AL 31 DE MARZO DE 2015

CONCEPTO	MOVIMIENTOS DE ENERO A MARZO 2015			ENERO - MARZO	AL 31 DE MARZO DE 2015
	ENERO		MARZO		
	ENERO	FEBRERO	MARZO		
Servicios Financieros, Bancarios y Comerciales	32,676.69	124,340.39	57,227.67	214,244.75	214,244.75
Servicios de Instalación, Reparación, Mantenimiento y Conservación	50,814.31	72,837.71	138,564.31	262,216.33	262,216.33
Servicios de Comunicación Social y Publicidad	1,500.00	3,270,848.69	298,693.40	3,571,042.09	3,571,042.09
Servicios de Traslado y Viáticos	93,445.99	168,675.72	209,497.99	471,619.70	471,619.70
Servicios Oficiales	3,202.00	6,339.00	56,694.08	66,234.08	66,234.08
Otros Servicios Generales	571,477.00	289,560.00	336,729.00	1,197,766.00	1,197,766.00
Total de Servicios Generales	1,749,478.99	4,830,269.81	7,716,518.53	14,396,267.33	14,396,267.33
TRANSFERENCIAS, ASIGNACIONES, SUBSIDIOS Y OTRAS AYUDAS					
Ayudas Sociales					
Ayudas Sociales a Personas	315,400.00	514,900.00	661,200.00	1,491,500.00	1,491,500.00
Ayudas Sociales a Entidades de Interés Público	5,597,631.87	5,979,753.36	5,775,740.50	17,353,125.73	17,353,125.73
Total de Ayudas Sociales	5,913,031.87	6,494,653.36	6,436,940.50	18,844,625.73	18,844,625.73
PARTICIPACIONES Y APORTACIONES					
Convenios					
Convenios de Descentralización y Otros	0.00	15,171,981.00	0.00	15,171,981.00	15,171,981.00
Total de Convenios	0.00	15,171,981.00	0.00	15,171,981.00	15,171,981.00
OTROS GASTOS Y PÉRDIDAS EXTRAORDINARIAS					
Estimaciones, Depreciaciones, Deterioros, Obsolescencia y Amortizaciones					
Depreciación de Bienes Muebles	335,848.46	336,145.08	263,128.45	935,121.99	935,121.99
Amortización de Activos Intangibles	54,004.57	54,004.58	54,004.59	162,013.74	162,013.74
Total de Estimaciones, Depreciaciones, Deterioros, Obsolescencia y Amortizaciones	389,853.03	390,149.66	317,133.04	1,097,135.73	1,097,135.73
TOTAL DE GASTOS Y OTRAS PÉRDIDAS	18,315,151.50	39,662,794.00	27,659,313.78	85,636,239.28	85,636,239.28
RESULTADOS DEL EJERCICIO (AHORRO/DESAHORRO)	16,885,009.86	32,628,477.36	29,791,082.77	79,304,569.99	79,304,569.99

[Handwritten signature]

[Handwritten signature]

[Handwritten signature]



INSTITUTO ELECTORAL Y DE PARTICIPACIÓN CIUDADANA DE TABASCO
"Tu participación, es nuestro compromiso"

AUTOEVALUACIÓN PRESUPUESTAL-FINANCIERA ACUMULADO DE ENERO A MARZO DE 2015
INSTITUTO ELECTORAL Y DE PARTICIPACION CIUDADANA DE TABASCO
ESTADO DE FLUJOS DE EFECTIVO AL 31 DE MARZO DE 2015

CONCEPTO	MOVIMIENTOS DE ENERO A MARZO 2015			ENERO - MARZO	AL 31 DE MARZO DE 2015
	ENERO	FEBRERO	MARZO		
Flujos de Efectivo de las Actividades de Operación					
Origen	35,200,141.36	72,291,271.36	57,449,396.55	164,940,809.27	164,940,809.27
Impuestos	0.00	0.00	0.00	0.00	0.00
Cuotas y Aportaciones de Seguridad Social	0.00	0.00	0.00	0.00	0.00
Contribuciones de mejoras	0.00	0.00	0.00	0.00	0.00
Derechos	0.00	0.00	0.00	0.00	0.00
Productos de Tipo Corriente	0.00	0.00	0.00	0.00	0.00
Aprovechamientos de Tipo Corriente	0.00	0.00	0.00	0.00	0.00
Ingresos por Venta de Bienes y Servicios	0.00	0.00	0.00	0.00	0.00
Ingresos no Comprendidos en las Fracciones de la Ley de Ingresos Causados en Ejercicios Fiscales Anteriores Pendientes de Liquidación o Pago	0.00	0.00	0.00	0.00	0.00
Participaciones y Aportaciones	0.00	0.00	0.00	0.00	0.00
Transferencias, Asignaciones y Subsidios y Otras Ayudas	0.00	26,956,771.00	7,984,790.00	34,941,561.00	34,941,561.00
Otros Orígenes de Operación	35,154,556.24	45,259,773.78	49,298,334.95	129,712,664.97	129,712,664.97
Aplicación	45,585.12	74,726.58	166,271.60	286,583.30	286,583.30
Servicios Personales	18,315,131.50	39,662,794.00	27,658,313.78	85,636,239.28	85,636,239.28
Materiales y Suministros	9,827,373.96	11,434,023.98	11,865,892.58	32,927,290.52	32,927,290.52
Servicios Generales	635,393.65	1,241,716.19	1,321,829.13	3,198,938.97	3,198,938.97
Transferencias Internas y Asignaciones al Sector Público	1,749,478.99	4,930,269.81	7,716,518.53	14,396,267.33	14,396,267.33
Transferencias al resto del Sector Público	0.00	0.00	0.00	0.00	0.00
Subsidios y Subvenciones	0.00	0.00	0.00	0.00	0.00
Ayudas Sociales	5,913,031.87	6,494,653.36	6,436,940.50	18,844,625.73	18,844,625.73
Pensiones y Jubilaciones	0.00	0.00	0.00	0.00	0.00
Transferencias a Fideicomisos, Mandatos y Contratos Análogos	0.00	0.00	0.00	0.00	0.00
Transferencias a la Seguridad Social	0.00	0.00	0.00	0.00	0.00
Donativos	0.00	0.00	0.00	0.00	0.00
Transferencias al Exterior	0.00	0.00	0.00	0.00	0.00
Participaciones	0.00	0.00	0.00	0.00	0.00
Aportaciones	0.00	0.00	0.00	0.00	0.00
Convenios	0.00	15,171,981.00	0.00	15,171,981.00	15,171,981.00
Otras Aplicaciones de Operación	389,853.03	390,149.66	317,133.04	1,097,135.73	1,097,135.73
Flujos Netos de Efectivo por Actividades de Operación	16,885,009.86	32,628,477.36	29,791,082.77	79,304,569.99	79,304,569.99
Flujos de Efectivo de las Actividades de Inversión					
Origen	1,470,528.98	390,149.66	315,626.65	2,176,305.29	2,176,305.29



AUTOEVALUACIÓN PRESUPUESTAL-FINANCIERA ACUMULADO DE ENERO A MARZO DE 2015
INSTITUTO ELECTORAL Y DE PARTICIPACIÓN CIUDADANA DE TABASCO
ESTADO DE FLUJOS DE EFECTIVO AL 31 DE MARZO DE 2015

CONCEPTO	MOVIMIENTOS DE ENERO A MARZO 2015			AL 31 DE MARZO DE 2015
	ENERO	FEBRERO	MARZO	
Bienes Inmuebles, Infraestructura y Construcciones en Proceso	0.00	0.00	0.00	0.00
Bienes Muebles	1,080,675.95	0.00	0.00	1,080,675.95
Otros Orígenes de Inversión	389,853.03	390,149.66	315,626.65	1,095,629.34
Aplicación	1,107,983.10	5,426,828.76	1,299,562.26	7,834,374.12
Bienes Inmuebles, Infraestructura y Construcciones en Proceso	0.00	0.00	0.00	0.00
Bienes Muebles	0.00	5,289,128.76	1,299,562.26	6,588,691.02
Otras Aplicaciones de Inversión	1,107,983.10	137,700.00	0.00	1,245,683.10
Flujos Netos de Efectivo por Actividades de Inversión	362,545.88	-5,036,679.10	-983,935.61	-5,658,068.83
Flujo de Efectivo de las Actividades de Financiamiento	0.00	329,071.82	1,278,487.93	1,607,559.75
Origen	0.00	0.00	0.00	0.00
Endeudamiento Neto	0.00	0.00	0.00	0.00
Interno	0.00	0.00	0.00	0.00
Externo	0.00	0.00	0.00	0.00
Otros Orígenes de Financiamiento	0.00	329,071.82	1,278,487.93	1,607,559.75
Aplicación	1,946,677.90	2,313,175.67	3,555,616.32	7,815,469.89
Servicios de la Deuda	0.00	0.00	0.00	0.00
Interno	0.00	0.00	0.00	0.00
Externo	0.00	0.00	0.00	0.00
Otras Aplicaciones de Financiamiento	1,946,677.90	2,313,175.67	3,555,616.32	7,815,469.89
Flujos netos de Efectivo por Actividades de Financiamiento	-1,946,677.90	-1,984,103.85	-2,277,128.39	-6,207,910.14
Incremento/Disminución Neta en el Efectivo y Equivalentes al Efectivo	15,300,877.84	25,607,694.41	26,530,018.77	67,438,591.02
Efectivo y Equivalentes al Efectivo al Inicio del Ejercicio	19,715,921.17	35,016,799.01	60,624,493.42	19,715,921.17
Efectivo y Equivalentes al Efectivo al Final del Ejercicio	35,016,799.01	60,624,493.42	87,154,512.19	87,154,512.19

Handwritten signatures and initials are present on the right side of the page, including a large signature at the top and several smaller ones below.



INSTITUTO ELECTORAL Y DE PARTICIPACIÓN CIUDADANA DE TABASCO
"Tu participación, es nuestro compromiso"

ANEXO 5.1

AUTOEVALUACIÓN PRESUPUESTAL-FINANCIERA ACUMULADO DE ENERO A MARZO DE 2015
INTEGRACIÓN DEL SALDO DE LA CUENTA 1.1.1.1 EFECTIVO AL 31 DE MARZO DE 2015

PROCEDENCIA DE LOS RECURSOS	CONCEPTO	IMPORTE
	1.1.1.1.1 CAJA	
RECURSOS ESTATALES	JORGE VICENTE MEJIAS GÓMEZ	0.00
	1.1.1.1.2 FONDO FIJO	
RECURSOS ESTATALES	CARLOS MARIO QUIROZ SANCHEZ	4,000.00
RECURSOS ESTATALES	ROBERTO CRUZ GUTIERREZ	4,000.00
RECURSOS ESTATALES	EDID ESTRADA GIL	4,000.00
RECURSOS ESTATALES	OSCAR FABELA ROJAS	4,000.00
RECURSOS ESTATALES	LEOPOLDO FLORES DOMINGUEZ	4,000.00
RECURSOS ESTATALES	DULCE ILUCION JIMENEZ PRIEGO	4,000.00
RECURSOS ESTATALES	CESAR HIRAM ORDÁZ CORDOVA	4,000.00
RECURSOS ESTATALES	JOSE GILBERTO GOMEZ DEARA	4,000.00
RECURSOS ESTATALES	JOSE LUIS SARRACINO ACOSTA	4,000.00
RECURSOS ESTATALES	RIGOBERTO LANDERO AVALOS	4,000.00
RECURSOS ESTATALES	RAUL MARTINEZ DAMAS	4,000.00
RECURSOS ESTATALES	GUADALUPE VIDAL CORDOVA	4,000.00
RECURSOS ESTATALES	BETY GOMEZ GOMEZ	4,000.00
RECURSOS ESTATALES	MADAY TRINIDAD ALVAREZ ALVAREZ	4,000.00
RECURSOS ESTATALES	RAMON SANCHEZ MENDEZ	4,000.00
RECURSOS ESTATALES	ASHEL PEREZ FRIAS	4,000.00
RECURSOS ESTATALES	ADAN CEFERINO ESTEBAN	4,000.00
RECURSOS ESTATALES	EMMA SABINA TOSCANO AVALOS	4,000.00
RECURSOS ESTATALES	CARLOS MANUEL RODRIGUEZ ARIAS	4,000.00
RECURSOS ESTATALES	KEYLA TORRES MAYO	4,000.00
RECURSOS ESTATALES	ANGEL FRANCISCO GONZALEZ MARIN	4,000.00

(Handwritten signatures and initials)



INSTITUTO ELECTORAL Y DE PARTICIPACIÓN CIUDADANA DE TABASCO
"Tu participación, es nuestro compromiso"

ANEXO 5.1

AUTOEVALUACIÓN PRESUPUESTAL-FINANCIERA ACUMULADO DE ENERO A MARZO DE 2015
INTEGRACIÓN DEL SALDO DE LA CUENTA 1.1.1.1 EFECTIVO AL 31 DE MARZO DE 2015

PROCEDENCIA DE LOS RECURSOS	CONCEPTO	IMPORTE
RECURSOS ESTATALES	LOURDES CRUZ LOPEZ	4,000.00
RECURSOS ESTATALES	ESTHER DEL CARMEN MENDEZ PÉREZ	4,000.00
RECURSOS ESTATALES	GUSTAVO ADOLFO PELAEZ MENDEZ	4,000.00
RECURSOS ESTATALES	CARLOS ALBERTO FIGUEROA HERNANDEZ	4,000.00
RECURSOS ESTATALES	DANIEL ENRIQUE LEON FLORES	4,000.00
RECURSOS ESTATALES	JUAN MANUEL SEGURA GUZMAN	100,000.00
RECURSOS ESTATALES	MARIA APOLINAR JAVIER JIMENEZ	4,000.00
RECURSOS ESTATALES	ADRIANA PEREZ LEON	4,000.00
RECURSOS ESTATALES	MARINA DEL CARMEN RIVERA DOMINGUEZ	4,000.00
RECURSOS ESTATALES	CARLOS ENRIQUE LARA METELIN	4,000.00
RECURSOS ESTATALES	ROSA DENIS RODRIGUEZ	4,000.00
RECURSOS ESTATALES	JELLINEK DIAZ FALCON	4,000.00
RECURSOS ESTATALES	ARBENZ HERNANDEZ VAZQUEZ	4,000.00
RECURSOS ESTATALES	BLANCA ESTELA HERRERA GARCIA	4,000.00
RECURSOS ESTATALES	FLOR DE JAZMIN MARIN GARCIA	4,000.00
RECURSOS ESTATALES	MIGUEL CARAVEO JAVIER	4,000.00
RECURSOS ESTATALES	ABIGAIL ALEJO PEREZ	4,000.00
RECURSOS ESTATALES	JOSE GUADALUPE JIMENEZ MENDOZA	4,000.00
	TOTAL	252,000.00



INSTITUTO ELECTORAL Y DE PARTICIPACIÓN CIUDADANA DE TABASCO
"Tu participación, es nuestro compromiso"

ANEXO 5.2

AUTOEVALUACIÓN PRESUPUESTAL-FINANCIERA ACUMULADO DE ENERO A MARZO DE 2015
INTEGRACIÓN DEL SALDO DE LA CUENTA 1.1.1.2 BANCO/TESORERÍA AL 31 DE MARZO DE 2015

PROCEDENCIA DE LOS RECURSOS	CONCEPTO	IMPORTE
	1.1.1.2.1 BANCOS	
INGRESOS PROPIOS	BANAMEX CTA-12225 _I.P.	12,446.97
RECURSOS ESTATALES	BANAMEX CTA-16972 _R.E.	50,906.06
RECURSOS ESTATALES	BANAMEX CTA-12225 _R.E.	676,294.73
	TOTAL	739,647.76

[Handwritten signature]



INSTITUTO ELECTORAL Y DE PARTICIPACIÓN CIUDADANA DE TABASCO
"Tu participación, es nuestro compromiso"

ANEXO 5.3

AUTOEVALUACIÓN PRESUPUESTAL-FINANCIERA ACUMULADO DE ENERO A MARZO DE 2015

INTEGRACIÓN DEL SALDO DE LA CUENTA DE 1.1.1.4 INVERSIONES TEMPORALES (HASTA 3 MESES) AL 31 DE MARZO DE 2015

PROCEDENCIA DE LOS RECURSOS	CONCEPTO	IMPORTE
	1.1.1.4.1 BANCO INVERSIONES	
INGRESOS PROPIOS	BANAMEX CTA. INV. 16972 BNMGUB1 C1-B_I.P.	1,111,530.67
INGRESOS PROPIOS	BANAMEX CTA. INV. 12225_I.P.	252,708.24
RECURSOS ESTATALES	BANAMEX CTA. INV. 12225_R.E.	84,093,385.95
RECURSOS ESTATALES	BANAMEX CTA. INV. 16972 BNMGUB1 C0-C_R.E.	705,239.57
	TOTAL	86,162,864.43

[Handwritten signature]

[Handwritten signature]

[Handwritten signature]

[Handwritten signature]

[Handwritten signature]



INSTITUTO ELECTORAL Y DE PARTICIPACIÓN CIUDADANA DE TABASCO
"Tu participación, es nuestro compromiso"

ANEXO 5.4

AUTOEVALUACIÓN PRESUPUESTAL-FINANCIERA ACUMULADO DE ENERO A MARZO DE 2015

INTEGRACIÓN DEL SALDO DE LA CUENTA 1.1.2.3 DEUDORES DIVERSOS POR COBRAR A CORTO PLAZO AL 31 DE MARZO DE 2015

PROCEDENCIA DE LOS RECURSOS	CONCEPTO	IMPORTE
	1.1.2.3.1 DEUDORES DIVERSOS POR GASTOS A COMPROBAR	
RECURSOS ESTATALES	ARMANDO RAMOS GONZÁLEZ	11,548.00
RECURSOS ESTATALES	RAMON SANCHEZ MENDEZ	7,600.00
RECURSOS ESTATALES	ADAN CEFERINO ESTEBAN	3,800.00
	1.1.2.3.4 DEUDORES DIVERSOS POR IMPUESTOS POR RECUPERAR	
RECURSOS ESTATALES	TESORERÍA DE LA FEDERACIÓN	93.28
RECURSOS ESTATALES	INST. ELECT. Y DE PART. CIUD. DE TAB.	55,657.06
	1.1.2.3.7 DEUDORES DIVERSOS POR OTROS CONCEPTOS	
RECURSOS ESTATALES	PARTIDO ACCION NACIONAL	0.02
RECURSOS ESTATALES	PARTIDO VERDE ECOLOGISTA DE MEXICO	0.02
RECURSOS ESTATALES	PARTIDO DEL TRABAJO	0.02
RECURSOS ESTATALES	SANTANDREU, S.A. DE C.V.	0.21
RECURSOS ESTATALES	HUGO ARIAS SANCHEZ	673.04
RECURSOS ESTATALES	PARTIDO NUEVA ALIANZA	0.01
RECURSOS ESTATALES	SECRETARIA DE PLANEACION Y FINANZAS	62,775.81
RECURSOS ESTATALES	MOVIMIENTO CIUDADANO	0.03
RECURSOS ESTATALES	MORENA	0.28
	TOTAL	142,147.78

[Handwritten signatures and initials]



INSTITUTO ELECTORAL Y DE PARTICIPACIÓN CIUDADANA DE TABASCO
"Tu participación, es nuestro compromiso"

ANEXO 5.5

AUTOEVALUACIÓN PRESUPUESTAL-FINANCIERA ACUMULADO DE ENERO A MARZO DE 2015

INTEGRACIÓN DEL SALDO DE LA CUENTA 1.1.2.9 OTROS DERECHOS A RECIBIR EFECTIVO O EQUIVALENTES A CORTO PLAZO AL 31 DE MARZO DE 2015

PROCEDENCIA DE LOS RECURSOS	CONCEPTO	IMPORTE
	1.1.2.9.1 DEPOSITO EN GARANTÍAS POR ARRENDAMIENTOS DE BIENES INMUEBLES	
RECURSOS ESTATALES	DESARROLLOS INMOBILIARIOS GUTTI, S.A. DE C.V.	25,000.00
RECURSOS ESTATALES	JORGE ADALBERTO PEREZ SALDAÑA	88,340.00
RECURSOS ESTATALES	LUIS ALBERTO ORTIZ CONSTANTINO	15,000.00
RECURSOS ESTATALES	MARIA LUCIA ZUÑIGA LOZANO	6,500.00
RECURSOS ESTATALES	LEONOR CASTELLANOS RODRIGUEZ	18,000.00
RECURSOS ESTATALES	YRMA PERALTA FRIAS	12,488.23
RECURSOS ESTATALES	LUZ DEL ALVA ZAPATA ESTRADA	7,000.00
RECURSOS ESTATALES	ONDINA VAZQUEZ CHABLE	12,488.23
RECURSOS ESTATALES	JACINTO CHAN CRUZ	7,000.00
	1.1.2.9.2 OTROS DEPÓSITOS EN GARANTÍAS POR SERVICIOS	
RECURSOS ESTATALES	RADIOMOVIL DIPSA, S.A DE C.V.	4,000.00
RECURSOS ESTATALES	COMISION FEDERAL DE ELECTRICIDAD	9,920.00
RECURSOS ESTATALES	C.F.E EGRESOS EXPLOTACION E INVERSIONES	2,964.63
RECURSOS ESTATALES	SERVICIOS EFICIENTES DE CARTERA, S. DE R.L. DE C.V.	9,892.99
	TOTAL	218,594.08

Handwritten signatures and initials at the bottom of the page.



INSTITUTO ELECTORAL Y DE PARTICIPACIÓN CIUDADANA DE TABASCO
"Tu participación, es nuestro compromiso"

ANEXO 5.6

AUTOEVALUACIÓN PRESUPUESTAL-FINANCIERA ACUMULADO DE ENERO A MARZO DE 2015

INTEGRACIÓN DEL SALDO DE LA CUENTA "1.1.3.1 ANTICIPO A PROVEEDORES POR ADQUISICIÓN DE BIENES Y PRESTACIÓN DE" AL 31 DE MARZO DE 2015

PROCEDENCIA DE LOS RECURSOS	CONCEPTO	IMPORTE
	1.1.3.1.1 ANTICIPO A PROVEEDORES POR ADQUISICION DE BIENES	
RECURSOS ESTATALES	TALLERES GRAFICOS DE MEXICO	3,300,502.64
	TOTAL	3,300,502.64



INSTITUTO ELECTORAL Y DE PARTICIPACIÓN CIUDADANA DE TABASCO
"Tu participación, es nuestro compromiso"

ANEXO 5.7

AUTOEVALUACIÓN PRESUPUESTAL-FINANCIERA ACUMULADO DE ENERO A MARZO DE 2015

INTEGRACIÓN DEL SALDO DE LA CUENTA 1.1.3.9 OTROS DERECHOS A RECIBIR BIENES O SERVICIOS A CORTO PLAZO AL
31 DE MARZO DE 2015

PROCEDENCIA DE LOS RECURSOS	CONCEPTO	IMPORTE
	1.1.3.9.2 PRIMAS DE SEGUROS PAGADOS POR ANTICIPADOS	
RECURSOS ESTATALES	GRUPO NACIONAL PROVINCIAL, S.A.B.	19,144.20
RECURSOS ESTATALES	GENERAL DE SEGUROS, S.A.B.	18,805.81
	1.1.3.9.3 MATERIALES Y SUMINISTROS PAGADOS POR ANTICIPADO	
RECURSOS ESTATALES	EFFECTIVALE S. DE R.L. DE C.V.	37,500.00
RECURSOS ESTATALES	CONSORCIO LEMON, S.A. DE C.V.	22,755.20
	TOTAL	98,205.21

K

OR

M

M



INSTITUTO ELECTORAL Y DE PARTICIPACIÓN CIUDADANA DE TABASCO
"Tu participación, es nuestro compromiso"

ANEXO 5.8

AUTOEVALUACIÓN PRESUPUESTAL-FINANCIERA ACUMULADO DE ENERO A MARZO DE 2015
INTEGRACIÓN DEL SALDO DE LA CUENTA 1.1.5.1 ALMACÉN DE MATERIALES Y SUMINISTROS DE CONSUMO AL 31 DE MARZO DE 2015

PROCEDENCIA DE LOS RECURSOS	CONCEPTO	IMPORTE
	1.1.5.1.1 - MATERIALES DE ADMINISTRACION, EMISION DE DOCUMENTOS Y ARTICULOS OFICIALES	
INGRESOS PROPIOS	MATERIALES Y ÚTILES DE OFICINA	1,471.94
INGRESOS PROPIOS	MATERIAL DE LIMPIEZA	882.18
ASIGNACIONES PRESUPUESTALES 2011	MATERIALES Y ÚTILES DE OFICINA	34,103.19
ASIGNACIONES PRESUPUESTALES 2011	OTROS ARTÍCULOS	2,108.88
ASIGNACIONES PRESUPUESTALES 2011	MATERIALES DE IMPRESIÓN, REPRODUCCIÓN Y ENCUADERNACIÓN	3,219.00
ASIGNACIONES PRESUPUESTALES 2011	MATERIALES DE FOTOGRAFÍA, CINEMATOGRAFÍA Y GRABACIÓN	20,089.92
ASIGNACIONES PRESUPUESTALES 2011	MATERIALES, ÚTILES Y EQUIPOS MENORES DE TECNOLOGÍAS DE LA INFORMACIÓN Y COMUNICACIONES	120,361.26
ASIGNACIONES PRESUPUESTALES 2011	MATERIAL DE LIMPIEZA	891.28
RECURSOS ESTATALES	MATERIALES Y ÚTILES DE OFICINA	485,305.86
RECURSOS ESTATALES	EQUIPOS MENORES DE OFICINA	453,301.69
RECURSOS ESTATALES	OTROS ARTÍCULOS	14,826.62
RECURSOS ESTATALES	MATERIALES, ÚTILES Y EQUIPOS MENORES DE TECNOLOGÍAS DE LA	889,934.69
RECURSOS ESTATALES	MATERIAL IMPRESO	10,378.52
RECURSOS ESTATALES	MATERIAL DE LIMPIEZA	122,210.59
	1.1.5.1.2 ALIMENTOS Y UTENSILIOS	
INGRESOS PROPIOS	ALIMENTACIÓN Y VÍVERES	593.01
RECURSOS ESTATALES	ALIMENTACIÓN Y VÍVERES	31,892.87
RECURSOS ESTATALES	UTENSILIOS EN MATERIAL DESECHABLE	7,968.72

(Handwritten mark)

(Handwritten signature)

(Handwritten signature)



INSTITUTO ELECTORAL Y DE PARTICIPACIÓN CIUDADANA DE TABASCO
"Tu participación, es nuestro compromiso"

ANEXO 5.8

AUTOEVALUACIÓN PRESUPUESTAL-FINANCIERA ACUMULADO DE ENERO A MARZO DE 2015
INTEGRACIÓN DEL SALDO DE LA CUENTA 1.1.5.1 ALMACÉN DE MATERIALES Y SUMINISTROS DE CONSUMO AL 31 DE MARZO DE 2015

PROCEDENCIA DE LOS RECURSOS	CONCEPTO	IMPORTE
	1.1.5.1.3 MATERIALES Y ARTÍCULOS DE CONSTRUCCIÓN Y DE REPARACIÓN	
INGRESOS PROPIOS	OTROS MATERIALES Y ARTÍCULOS DE CONSTRUCCIÓN Y REPARACIÓN PARA BIENES INMUEBLES	2,333.92
ASIGNACIONES PRESUPUESTALES 2011	MATERIAL ELÉCTRICO Y ELECTRÓNICO PARA BIENES INMUEBLES	5,328.64
ASIGNACIONES PRESUPUESTALES 2011	MATERIALES Y ARTÍCULOS DE PLÁSTICO PARA CONSTRUCCIÓN Y REPARACIÓN DE BIENES INMUEBLES.	78.78
RECURSOS ESTATALES	MATERIALES Y ARTÍCULOS DE CONSTRUCCIÓN NO METÁLICOS PARA BIENES	3,292.01
RECURSOS ESTATALES	MATERIALES Y ARTÍCULOS DE CONSTRUCCIÓN A BASE DE CEMENTO	1,583.89
RECURSOS ESTATALES	MATERIALES Y ARTÍCULOS DE CONSTRUCCIÓN A BASE DE CAL	6,914.77
RECURSOS ESTATALES	MATERIALES Y ARTÍCULOS DE CONSTRUCCIÓN A BASE DE MADERA	7,030.23
RECURSOS ESTATALES	MATERIAL ELÉCTRICO Y ELECTRÓNICO PARA BIENES INMUEBLES	127,868.62
RECURSOS ESTATALES	ARTÍCULOS METÁLICOS PARA BIENES INMUEBLES	18,943.25
RECURSOS ESTATALES	MATERIALES Y ARTÍCULOS DE PLÁSTICO PARA CONSTRUCCIÓN Y REPARACIÓN DE BIENES INMUEBLES.	29,240.23
RECURSOS ESTATALES	OTROS MATERIALES Y ARTÍCULOS DE CONSTRUCCIÓN Y REPARACIÓN PARA BIENES INMUEBLES	59,106.14
	1.1.5.1.6 VESTUARIO, BLANCOS, PRENDAS DE PROTECCIÓN Y ARTÍCULOS DEPORTIVOS	
ASIGNACIONES PRESUPUESTALES 2011	PRENDAS Y ACCESORIOS DE SEGURIDAD PERSONAL	42.32
RECURSOS ESTATALES	VESTUARIO Y ACCESORIOS	1,045.87



 Página 33



INSTITUTO ELECTORAL Y DE PARTICIPACIÓN CIUDADANA DE TABASCO
"Tu participación, es nuestro compromiso"

ANEXO 5.8

AUTOEVALUACIÓN PRESUPUESTAL-FINANCIERA ACUMULADO DE ENERO A MARZO DE 2015
INTEGRACIÓN DEL SALDO DE LA CUENTA 1.1.5.1 ALMACÉN DE MATERIALES Y SUMINISTROS DE CONSUMO AL 31 DE MARZO DE 2015

PROCEDENCIA DE LOS RECURSOS	CONCEPTO	IMPORTE
1.1.5.1.8	HERRAMIENTAS, REFACCIONES Y ACCESORIOS MENORES	
ASIGNACIONES PRESUPUESTALES 2011	HERRAMIENTAS MENORES	1,029.75
RECURSOS ESTATALES	HERRAMIENTAS MENORES	10,644.09
RECURSOS ESTATALES	REFACCIONES Y ACCESORIOS MENORES DE EQUIPO DE TRANSPORTE	6,510.81
RECURSOS ESTATALES	REFACCIONES Y ACCESORIOS MENORES DE MOBILIARIO Y EQUIPO	2,273.60
RECURSOS ESTATALES	REFACCIONES Y ACCESORIOS MENORES DE EQUIPO DE CÓMPUTO	23,702.74
RECURSOS ESTATALES	REFACCIONES Y ACCESORIOS MENORES DE EQUIPO DE TRANSPORTE	0.02
	TOTAL	2,506,509.90



INSTITUTO ELECTORAL Y DE PARTICIPACIÓN CIUDADANA DE TABASCO
"Tu participación, es nuestro compromiso"

ANEXO 5.9

AUTOEVALUACIÓN PRESUPUESTAL-FINANCIERA ACUMULADO DE ENERO A MARZO DE 2015
INTEGRACIÓN DEL SALDO DE LA CUENTA 1.2.3.1 TERRENOS AL 31 DE MARZO DE 2015

PROCEDENCIA DE LOS RECURSOS	CONCEPTO	IMPORTE
	1.2.3.1.1 TERRENOS	
REFRENDO DE INGRESOS PROPIOS 2011	TERRENOS	23,983,372.31
TOTAL		23,983,372.31

[Handwritten signature]

[Handwritten signature]

[Handwritten signature]

[Handwritten mark]



INSTITUTO ELECTORAL Y DE PARTICIPACIÓN CIUDADANA DE TABASCO
"Tu participación, es nuestro compromiso"

ANEXO 5.10

AUTOEVALUACIÓN PRESUPUESTAL-FINANCIERA ACUMULADO DE ENERO A MARZO DE 2015
INTEGRACIÓN DEL SALDO DE LA CUENTA 1.2.3.3 EDIFICIOS NO HABITACIONALES AL 31 DE MARZO DE 2015

PROCEDENCIA DE LOS RECURSOS	CONCEPTO	IMPORTE
1.2.3.3.1 EDIFICIOS		
REFRENDO DE INGRESOS PROPIOS 2011	EDIFICIO	9,758,123.35
T O T A L		9,758,123.35

[Handwritten mark]

[Handwritten signature]

[Handwritten signature]



INSTITUTO ELECTORAL Y DE PARTICIPACIÓN CIUDADANA DE TABASCO
"Tu participación, es nuestro compromiso"

ANEXO 5.11

AUTOEVALUACIÓN PRESUPUESTAL-FINANCIERA ACUMULADO DE ENERO A MARZO DE 2015

INTEGRACIÓN DEL SALDO DE LA CUENTA 1.2.3.6 CONSTRUCCIONES EN PROCESO EN BIENES PROPIOS AL 31 DE MARZO DE 2015

PROCEDENCIA DE LOS RECURSOS	CONCEPTO	IMPORTE
REFRENDO DE INGRESOS PROPIOS 2011	1.2.3.6.2 EDIFICACION NO HABITACIONAL OBRAS DE CONSTRUCCIÓN PARA EDIFICIOS	1,072,129.41
REFRENDO DE INGRESOS PROPIOS 2011	1.2.3.6.9 TRABAJOS DE ACABADOS EN EDIFICACIONES Y OTROS TRABAJOS	84,680.00
REFRENDO DE INGRESOS PROPIOS 2011	OTROS SERVICIOS RELACIONADOS CON OBRAS PUBLICAS	203,580.00
TOTAL		1,360,389.41

N

M
F

BR
st



INSTITUTO ELECTORAL Y DE PARTICIPACIÓN CIUDADANA DE TABASCO
 "Tu participación, es nuestro compromiso"

ANEXO 5.12

AUTOEVALUACIÓN PRESUPUESTAL-FINANCIERA ACUMULADO DE ENERO A MARZO DE 2015
 INTEGRACIÓN DEL SALDO DE LA CUENTA 1.2.4.1 MOBILIARIO Y EQUIPO DE ADMINISTRACIÓN AL 31 DE MARZO DE 2015

PROCEDENCIA DE LOS RECURSOS	CONCEPTO	IMPORTE
	1.2.4.1.1 MUEBLES DE OFICINA Y ESTANTERÍA	
INGRESOS PROPIOS	SILLONES	13,868.47
INGRESOS PROPIOS	SILLAS	181,226.80
INGRESOS PROPIOS	ARCHIVEROS	105,754.88
INGRESOS PROPIOS	MESAS DE JUNTAS	11,871.90
RECURSOS ESTATALES	SILLONES	168,716.85
RECURSOS ESTATALES	ESCRITORIOS	585,677.77
RECURSOS ESTATALES	LOCKERS	16,288.60
RECURSOS ESTATALES	MESAS	241,442.58
RECURSOS ESTATALES	RESTIRADORES	2,702.50
RECURSOS ESTATALES	SILLAS	278,147.09
RECURSOS ESTATALES	LIBREROS	122,338.87
RECURSOS ESTATALES	MUEBLES	193,481.18
RECURSOS ESTATALES	ARCHIVEROS	409,848.30
RECURSOS ESTATALES	ESTRADOS	16,182.50
RECURSOS ESTATALES	TARIMAS	12,502.80
RECURSOS ESTATALES	MAMPARAS	20,700.00
RECURSOS ESTATALES	DEMOSTRADOR	4,060.00
RECURSOS ESTATALES	MODULOS	22,643.50
RECURSOS ESTATALES	ANAQUELES	164,859.66
RECURSOS ESTATALES	PORTA BANDERA	1,045.00
	1.2.4.1.3 EQUIPO DE CÓMPUTO Y DE TECNOLOGÍAS DE LA INFORMACIÓN	
INGRESOS PROPIOS	COMPUTADORAS	507,688.50
INGRESOS PROPIOS	IMPRESORAS	199,765.05
RECURSOS ESTATALES	CPU	199,638.18
RECURSOS ESTATALES	MONITOR	19,760.60
RECURSOS ESTATALES	SERVIDOR	439,331.58
RECURSOS ESTATALES	COMPUTADORAS	5,476,506.56
RECURSOS ESTATALES	LAPTOP	681,263.66
RECURSOS ESTATALES	CONCENTRADORES	13,864.86

Handwritten signatures and initials are present at the bottom of the page, including a large signature on the right and several initials on the left.



INSTITUTO ELECTORAL Y DE PARTICIPACIÓN CIUDADANA DE TABASCO
"Tu participación, es nuestro compromiso"

ANEXO 5.12

AUTOEVALUACIÓN PRESUPUESTAL-FINANCIERA ACUMULADO DE ENERO A MARZO DE 2015
 INTEGRACIÓN DEL SALDO DE LA CUENTA 1.2.4.1 MOBILIARIO Y EQUIPO DE ADMINISTRACIÓN AL 31 DE MARZO DE 2015

PROCEDENCIA DE LOS RECURSOS	CONCEPTO	IMPORTE
RECURSOS ESTATALES	REGULADOR	9,565.70
RECURSOS ESTATALES	SWITCH	6,368.40
RECURSOS ESTATALES	IMPRESORAS	1,248,721.22
RECURSOS ESTATALES	ACCES POINT	4,664.40
RECURSOS ESTATALES	TARJETA BAM	2,104.01
RECURSOS ESTATALES	TERMINAL DE HUELLA	12,965.00
RECURSOS ESTATALES	GRABADOR DE DVD	16,747.75
RECURSOS ESTATALES	SOLUCION INTEGRAL	762,435.58
RECURSOS ESTATALES	DISCO DURO	47,913.64
RECURSOS ESTATALES	DRIVE ZIP	5,164.83
RECURSOS ESTATALES	LECTOR DE CODIGO DE BARRAS	1,782.92
RECURSOS ESTATALES	LECTOR DE HUELLA	91,599.34
RECURSOS ESTATALES	LECTORES OPTICOS	4,600.00
RECURSOS ESTATALES	MODEM	1,169.00
RECURSOS ESTATALES	PROCESADOR	25,882.36
RECURSOS ESTATALES	SCANNER	44,868.18
RECURSOS ESTATALES	TARJETA CAPTURADORA DE TV	1,840.00
RECURSOS ESTATALES	URNA ELECTRONICA	6,960.00
RECURSOS ESTATALES	MULTIFUNCIONAL	854,707.72
RECURSOS ESTATALES	ESCANNER	68,076.92
RECURSOS ESTATALES	SISTEMA DE PRODUCCIÓN	37,120.00
RECURSOS ESTATALES	GABINETE	16,298.00
RECURSOS ESTATALES	1.2.4.1.9 OTROS MOBILIARIOS Y EQUIPOS DE ADMINISTRACIÓN	
RECURSOS ESTATALES	CAFETERA	1,190.00
RECURSOS ESTATALES	DESTRUCTORA DE PAPEL	127,479.66
RECURSOS ESTATALES	VENTILADORES	10,628.88
RECURSOS ESTATALES	TARJETAS	526.01
RECURSOS ESTATALES	GUILLOTINAS	4,407.29
RECURSOS ESTATALES	CALCULADORAS	1,377.80
RECURSOS ESTATALES	SOPORTES	481.85

(Handwritten signatures and initials)



INSTITUTO ELECTORAL Y DE PARTICIPACIÓN CIUDADANA DE TABASCO
"Tu participación, es nuestro compromiso"

ANEXO 5.12

AUTOEVALUACIÓN PRESUPUESTAL-FINANCIERA ACUMULADO DE ENERO A MARZO DE 2015
INTEGRACIÓN DEL SALDO DE LA CUENTA 1.2.4.1 MOBILIARIO Y EQUIPO DE ADMINISTRACIÓN AL 31 DE MARZO DE 2015

PROCEDENCIA DE LOS RECURSOS	CONCEPTO	IMPORTE
RECURSOS ESTATALES	CENICEROS	556.34
RECURSOS ESTATALES	ENFRIADORES	246,702.08
RECURSOS ESTATALES	HORNO	6,371.99
RECURSOS ESTATALES	JAULA PARA PROYECTOR	3,091.20
RECURSOS ESTATALES	MAQUINA DE ESCRIBIR	9,654.06
RECURSOS ESTATALES	FOTOCOPIADORAS	6,808.57
RECURSOS ESTATALES	AIRE ACONDICIONADO	2,582,045.39
RECURSOS ESTATALES	REFRIGERADORES	5,145.40
RECURSOS ESTATALES	ENGARGOLADORA	19,195.99
RECURSOS ESTATALES	MODULOS	17,052.00
RECURSOS ESTATALES	ENMICADORAS	11,398.70
RECURSOS ESTATALES	RELOJ CHECADOR	22,358.60
RECURSOS ESTATALES	CAJA FUERTE	8,509.01
RECURSOS ESTATALES	FRIGOBARES	53,159.12
RECURSOS ESTATALES	PEDESTALES	3,197.00
RECURSOS ESTATALES	TOLDO	2,699.02
RECURSOS ESTATALES	ARCO	75,698.70
RECURSOS ESTATALES	DETECTOR	3,468.17
	TOTAL	16,605,936.04

Handwritten signatures and initials: "G", "B", "H", "f", "Z", "H"



INSTITUTO ELECTORAL Y DE PARTICIPACIÓN CIUDADANA DE TABASCO
"Tu participación, es nuestro compromiso"

ANEXO 5.13

AUTOEVALUACIÓN PRESUPUESTAL-FINANCIERA ACUMULADO DE ENERO A MARZO DE 2015
INTEGRACIÓN DEL SALDO DE LA CUENTA 1.2.4.2 MOBILIARIO Y EQUIPO EDUCACIONAL Y RECREATIVO AL 31 DE MARZO DE 2015

PROCEDENCIA DE LOS RECURSOS	CONCEPTO	IMPORTE
1.2.4.2.1 EQUIPOS Y APARATOS AUDIOVISUALES		
INGRESOS PROPIOS	GRABADORA	3,526.40
RECURSOS ESTATALES	GRABADORA	11,322.39
RECURSOS ESTATALES	CONSOLA	8,700.00
RECURSOS ESTATALES	MICROFONOS	22,714.00
RECURSOS ESTATALES	RADIOGRABADORA	57,902.43
RECURSOS ESTATALES	PANTALLA DE PROYECCION	42,579.45
RECURSOS ESTATALES	VIDEO PROYECTOR	193,702.25
RECURSOS ESTATALES	EQUIPO DE SONORIZACION	776,465.10
RECURSOS ESTATALES	AURICULARES INALAMBRICOS	14,541.93
RECURSOS ESTATALES	BASE DE MESA	55.00
RECURSOS ESTATALES	BOCINAS	7,215.32
RECURSOS ESTATALES	DICTAFONO	19,727.10
RECURSOS ESTATALES	ESTEREO	3,795.99
RECURSOS ESTATALES	MICROCOMPONENTE	1,614.45
RECURSOS ESTATALES	PIZARRON ELECTRONICO	11,465.50
RECURSOS ESTATALES	PROYECTOR	39,129.30
RECURSOS ESTATALES	TELEVISORES	73,433.10
RECURSOS ESTATALES	TRIPIE P/BOCINAS	9,163.56
RECURSOS ESTATALES	VIDEO GRABADORA	6,420.35
1.2.4.2.3 CÁMARAS FOTOGRÁFICAS Y DE VIDEO		
RECURSOS ESTATALES	ESTUCHES	1,898.20
RECURSOS ESTATALES	LENTE	16,558.01

[Handwritten signature]
Página 41

[Handwritten signature]



INSTITUTO ELECTORAL Y DE PARTICIPACIÓN CIUDADANA DE TABASCO
"Tu participación, es nuestro compromiso"

ANEXO 5.13

AUTOEVALUACIÓN PRESUPUESTAL-FINANCIERA ACUMULADO DE ENERO A MARZO DE 2015
INTEGRACIÓN DEL SALDO DE LA CUENTA 1.2.4.2 MOBILIARIO Y EQUIPO EDUCACIONAL Y RECREATIVO AL 31 DE MARZO DE 2015

PROCEDENCIA DE LOS RECURSOS	CONCEPTO	IMPORTE
RECURSOS ESTATALES	LAMPARA	2,818.80
RECURSOS ESTATALES	CAMARA	285,505.47
RECURSOS ESTATALES	TARJETA MEMORY	3,448.00
RECURSOS ESTATALES	TRIPLE P/CAMARA	910.86
RECURSOS ESTATALES	VIDEO	156,705.20
RECURSOS ESTATALES	CARGADOR	3,256.58
RECURSOS ESTATALES	BATERIA	17,864.00
RECURSOS ESTATALES	ADAPTADOR	2,485.72
TOTAL		1,794,924.46

VB #

14



INSTITUTO ELECTORAL Y DE PARTICIPACIÓN CIUDADANA DE TABASCO
"Tu participación, es nuestro compromiso"

ANEXO 5.14

AUTOEVALUACIÓN PRESUPUESTAL-FINANCIERA ACUMULADO DE ENERO A MARZO DE 2015
INTEGRACIÓN DEL SALDO DE LA CUENTA 1.2.4.4 EQUIPO DE TRANSPORTE AL 31 DE MARZO DE 2015

PROCEDENCIA DE LOS RECURSOS	CONCEPTO	IMPORTE
	1.2.4.4.1 AUTOMÓVILES Y EQUIPO TERRESTRE	
INGRESOS PROPIOS	VEHÍCULOS	3,480,000.00
INGRESOS PROPIOS	CAMIONETAS	823,062.00
RECURSOS ESTATALES	VEHÍCULOS	3,967,694.84
RECURSOS ESTATALES	CAMIONETAS	3,955,126.15
	1.2.4.4.2 CARROCERÍAS Y REMOLQUES	
RECURSOS ESTATALES	CASETAS	79,465.00
RECURSOS ESTATALES	TOLDO PARA LONA	42,415.40
	TOTAL	12,347,763.39

N

OS

f
F
R



INSTITUTO ELECTORAL Y DE PARTICIPACIÓN CIUDADANA DE TABASCO
"Tu participación, es nuestro compromiso"

ANEXO 5.15

AUTOEVALUACIÓN PRESUPUESTAL-FINANCIERA ACUMULADO DE ENERO A MARZO DE 2015
INTEGRACIÓN DEL SALDO DE LA CUENTA 1.2.4.6 MAQUINARIA, OTROS EQUIPOS Y HERRAMIENTAS AL 31 DE MARZO DE 2015

PROCEDENCIA DE LOS RECURSOS	CONCEPTO	IMPORTE
	1.2.4.6.5 EQUIPOS DE COMUNICACIÓN Y TELECOMUNICACIÓN	
INGRESOS PROPIOS	RADIO	26,798.00
RECURSOS ESTATALES	TELEFONOS	24,654.67
RECURSOS ESTATALES	FAX	141,754.14
RECURSOS ESTATALES	CONMUTADORES	151,847.46
RECURSOS ESTATALES	EQUIPO DE RADIO	2,049.00
RECURSOS ESTATALES	GABINETE C/BATERIA P/CONMUTADOR	24,856.62
RECURSOS ESTATALES	LOCALIZADORES	1,338.60
RECURSOS ESTATALES	TELEFONO	65,460.10
RECURSOS ESTATALES	DIADEMA	15,061.44
	1.2.4.6.6 EQUIPO DE GENERACIÓN ELÉCTRICA, APARATOS Y ACCESORIOS ELÉCTRICOS	
INGRESOS PROPIOS	NO BREAK	124,564.86
RECURSOS ESTATALES	NO BREAK	952,946.65
RECURSOS ESTATALES	GENERADOR DE CORRIENTE	24,500.00
RECURSOS ESTATALES	PLANTAS ELECTRICAS	8,093.00
RECURSOS ESTATALES	REGULADOR DE VOLTAJE	4,500.00
RECURSOS ESTATALES	AMPERIMETRO	5,178.24
RECURSOS ESTATALES	UNIDAD DE DISTRIBUCION DE ENERGIA	8,331.12
	1.2.4.6.7 HERRAMIENTAS Y MÁQUINAS - HERRAMIENTAS	
RECURSOS ESTATALES	CAJA	189.00
RECURSOS ESTATALES	CINTA	399.00
RECURSOS ESTATALES	BOMBA	14,056.14

[Handwritten signature]



INSTITUTO ELECTORAL Y DE PARTICIPACIÓN CIUDADANA DE TABASCO
"Tu participación, es nuestro compromiso"

ANEXO 5.15

AUTOEVALUACIÓN PRESUPUESTAL-FINANCIERA ACUMULADO DE ENERO A MARZO DE 2015
INTEGRACIÓN DEL SALDO DE LA CUENTA 1.2.4.6 MAQUINARIA, OTROS EQUIPOS Y HERRAMIENTAS AL 31 DE MARZO DE 2015

PROCEDENCIA DE LOS RECURSOS	CONCEPTO	IMPORTE
RECURSOS ESTATALES	ROTOMARTILLO	28,107.25
RECURSOS ESTATALES	ESCALERA	5,252.56
RECURSOS ESTATALES	COMPRESOR	1,878.26
RECURSOS ESTATALES	DIABLO P/CARGA	3,497.51
RECURSOS ESTATALES	EQUIPO MOVIL DE SOLDADURA	8,605.68
RECURSOS ESTATALES	ESMERILADORA	15,990.25
RECURSOS ESTATALES	GENERADOR	2,580.00
RECURSOS ESTATALES	HIDROLAVADORAS	27,582.42
RECURSOS ESTATALES	JUEGO DE DADOS	4,719.60
RECURSOS ESTATALES	MAQUINA P/SOLDAR	6,963.01
RECURSOS ESTATALES	TALADROS	26,159.27
RECURSOS ESTATALES	CARRETILLA	2,424.40
	1.2.4.6.9 OTROS EQUIPOS	
RECURSOS ESTATALES	EXTINTORES	25,103.89
RECURSOS ESTATALES	EXTRACTORES	25,676.00
	TOTAL	1,781,118.14

[Handwritten signature]

[Handwritten signature]



INSTITUTO ELECTORAL Y DE PARTICIPACIÓN CIUDADANA DE TABASCO
"Tu participación, es nuestro compromiso"

ANEXO 5.16

AUTOEVALUACIÓN PRESUPUESTAL-FINANCIERA ACUMULADO DE ENERO A MARZO DE 2015
INTEGRACIÓN DEL SALDO DE LA CUENTA 1.2.5.1 SOFTWARE AL 31 DE MARZO DE 2015

PROCEDENCIA DE LOS RECURSOS	CONCEPTO	IMPORTE
RECURSOS ESTATALES	1.2.5.1.1 - PAQUETES Y PROGRAMAS INFORMÁTICOS	2,360,451.09
	TOTAL	2,360,451.09

NOB

f
SS
4



INSTITUTO ELECTORAL Y DE PARTICIPACIÓN CIUDADANA DE TABASCO
"Tu participación, es nuestro compromiso"

ANEXO 5.17

AUTOEVALUACIÓN PRESUPUESTAL-FINANCIERA ACUMULADO DE ENERO A MARZO DE 2015
INTEGRACIÓN DEL SALDO DE LA CUENTA 1.2.5.4 LICENCIAS AL 31 DE MARZO DE 2015

PROCEDENCIA DE LOS RECURSOS	CONCEPTO	IMPORTE
	1.2.5.4.1 - LICENCIAS INFORMÁTICAS E INTELECTUALES	
RECURSOS ESTATALES	LIC. DE USO DE MICROSOFT	2,737,862.74
RECURSOS ESTATALES	LIC. DE USO DE ANTIVIRUS	293,307.64
	TOTAL	3,031,170.38

NOB #

M Z



INSTITUTO ELECTORAL Y DE PARTICIPACIÓN CIUDADANA DE TABASCO
"Tu participación, es nuestro compromiso"

ANEXO 5.18

AUTOEVALUACIÓN PRESUPUESTAL-FINANCIERA ACUMULADO DE ENERO A MARZO DE 2015
INTEGRACIÓN DEL SALDO DE LA CUENTA 1.2.6.3 DEPRECIACIÓN ACUMULADA DE BIENES MUEBLES AL 31 DE MARZO DE 2015

PROCEDENCIA DE LOS RECURSOS	CONCEPTO	IMPORTE
	1.2.6.3.1 DEPRECIACIÓN ACUMULADA DE MOBILIARIO Y EQUIPO DE ADMINISTRACIÓN	
INGRESOS PROPIOS	MUEBLES DE OFICINA Y ESTANTERÍA	1,884.81
INGRESOS PROPIOS	EQUIPO DE CÓMPUTO Y DE TECNOLOGÍAS DE LA INFORMACIÓN	8,019.88
RECURSOS ESTATALES	MUEBLES DE OFICINA Y ESTANTERÍA	1,686,574.64
RECURSOS ESTATALES	EQUIPO DE CÓMPUTO Y DE TECNOLOGÍAS DE LA INFORMACIÓN	9,459,224.36
RECURSOS ESTATALES	OTROS MOBILIARIOS Y EQUIPOS DE ADMINISTRACIÓN	1,481,365.72
	1.2.6.3.2 DEPRECIACIÓN ACUMULADA DE MOBILIARIO Y EQUIPO EDUCACIONAL	
RECURSOS ESTATALES	EQUIPOS Y APARATOS AUDIOVISUALES	1,297,998.26
RECURSOS ESTATALES	CÁMARAS FOTOGRÁFICAS Y DE VIDEO	360,915.72
	1.2.6.3.4 DEPRECIACIÓN ACUMULADA DE EQUIPO DE TRANSPORTE	
INGRESOS PROPIOS	VEHICULOS Y EQUIPOS TERRESTRES	71,717.70
RECURSOS ESTATALES	VEHICULOS Y EQUIPOS TERRESTRES	6,431,918.83
RECURSOS ESTATALES	CARROCEÍAS Y REMOLQUES	103,500.34
	1.2.6.3.6 DEPRECIACIÓN ACUMULADA DE MAQUINARIA, OTROS EQUIPOS Y EQUIPOS DE GENERACIÓN ELÉCTRICA, APARATOS Y ACCESORIOS	
INGRESOS PROPIOS	EQUIPOS DE GENERACIÓN ELÉCTRICA, APARATOS Y ACCESORIOS	1,038.04
RECURSOS ESTATALES	EQUIPOS Y APARATOS DE COMUNICACIONES Y TELECOMUNICACIONES	266,312.68
RECURSOS ESTATALES	EQUIPOS DE GENERACIÓN ELÉCTRICA, APARATOS Y ACCESORIOS	492,603.03
RECURSOS ESTATALES	HERRAMIENTAS Y MÁQUINAS-HERRAMIENTA	62,612.12
RECURSOS ESTATALES	OTROS EQUIPOS	47,142.51
	TOTAL	21,772,828.64

(Handwritten signatures and initials)



INSTITUTO ELECTORAL Y DE PARTICIPACIÓN CIUDADANA DE TABASCO
"Tu participación, es nuestro compromiso"

ANEXO 5.19

AUTOEVALUACIÓN PRESUPUESTAL-FINANCIERA ACUMULADO DE ENERO A MARZO DE 2015
INTEGRACIÓN DEL SALDO DE LA CUENTA 1.2.6.5 AMORTIZACIÓN ACUMULADA DE ACTIVOS INTANGIBLES AL 31 DE MARZO DE 2015

PROCEDENCIA DE LOS RECURSOS	CONCEPTO	IMPORTE
	1.2.6.5.1 - AMORTIZACION ACUMULADA DE SOFTWARE	
RECURSOS ESTATALES	SOFTWARE	2,350,137.73
	1.2.6.5.4 - AMORTIZACION ACUMULADA DE LICENCIAS	
RECURSOS ESTATALES	LICENCIAS INFORMÁTICAS E INTELECTUALES	2,816,553.41
	TOTAL	5,166,691.14

Handwritten signatures and initials: *f*, *W*, *ES*, *JK*



INSTITUTO ELECTORAL Y DE PARTICIPACIÓN CIUDADANA DE TABASCO
"Tu participación, es nuestro compromiso"

ANEXO 5.20

AUTOEVALUACIÓN PRESUPUESTAL-FINANCIERA ACUMULADO DE ENERO A MARZO DE 2015

INTEGRACIÓN DEL SALDO DE LA CUENTA 1.2.9.3 BIENES EN COMODATO AL 31 DE MARZO DE 2015

PROCEDENCIA DE LOS RECURSOS	CONCEPTO	IMPORTE
	1.2.9.3.4 EQUIPO DE TRANSPORTE	
RECURSOS ESTATALES	CAMIONETAS	440,600.00
RECURSOS ESTATALES	AUTOMOVILES	805,083.10
	TOTAL	1,245,683.10

N

f

Q

JK

SS

H



INSTITUTO ELECTORAL Y DE PARTICIPACIÓN CIUDADANA DE TABASCO
"Tu participación, es nuestro compromiso"

ANEXO 5.21

AUTOEVALUACIÓN PRESUPUESTAL-FINANCIERA ACUMULADO DE ENERO A MARZO DE 2015
 INTEGRACIÓN DEL SALDO DE LA CUENTA 2.1.1.1 SERVICIOS PERSONALES POR PAGAR A CORTO PLAZO AL 31 DE MARZO
 DE 2015

PROCEDENCIA DE LOS RECURSOS	NOMBRE	IMPORTE
2.1.1.1.1 REMUNERACIONES AL PERSONAL PERMANENTE		
CONSEJEROS		
RECURSOS ESTATALES	ANGELA SAMANTHA MEJIA IPARREA	721.64
	DIRECCIÓN DE ORGANIZACIÓN Y CAPACITACIÓN ELECTORAL	
RECURSOS ESTATALES	JOSÉ RUBÉN GIORGANA MAYO	11,241.44
	SECRETARIA EJECUTIVA	
RECURSOS ESTATALES	ARMANDO XAVIER MALDONADO ACOSTA	15,799.07
2.1.1.1.2 REMUNERACIONES AL PERSONAL EVENTUAL		
	DIRECCIÓN DE ADMINISTRACIÓN	
RECURSOS ESTATALES	PATRICIA GUADALUPE LOPEZ ARIAS	692.22
RECURSOS ESTATALES	EVELYN DE LOS SANTOS POTENCIANO	34.69
RECURSOS ESTATALES	SELEM CONCEPCION URIAS DE LA CRUZ	49.06
RECURSOS ESTATALES	JUAN JESUS PRIEGO TORRES	469.50
RECURSOS ESTATALES	AURORA MARGARITA DE LA CRUZ HERNANDEZ	163.29
RECURSOS ESTATALES	LIZBETH HERNANDEZ PRIETO	403.77
RECURSOS ESTATALES	RAQUEL VILLEGAS ARIAS	242.25
RECURSOS ESTATALES	ARMANDO ROMERO PALMA	329.89
	SECRETARIA EJECUTIVA	
RECURSOS ESTATALES	CARLOS ANDRES CAHUICH GUZMAN	312.97
RECURSOS ESTATALES	GABRIEL POZO CASTILLO	625.99
RECURSOS ESTATALES	FLOR DE MARIA PORTA DE LA ROSA	854.38
RECURSOS ESTATALES	HEBERTO VALENCIA DOMINGUEZ	1,444.42

Handwritten signatures and initials at the bottom right of the page.



INSTITUTO ELECTORAL Y DE PARTICIPACIÓN CIUDADANA DE TABASCO
"Tu participación, es nuestro compromiso"

ANEXO 5.21

AUTOEVALUACIÓN PRESUPUESTAL-FINANCIERA ACUMULADO DE ENERO A MARZO DE 2015
INTEGRACIÓN DEL SALDO DE LA CUENTA 2.1.1.1 SERVICIOS PERSONALES POR PAGAR A CORTO PLAZO AL 31 DE MARZO
DE 2015

PROCEDENCIA DE LOS RECURSOS	NOMBRE	IMPORTE
RECURSOS ESTATALES	DAVID HERRERA GARCIA	596.68
	JUNTAS ELECTORALES DISTRITALES	
RECURSOS ESTATALES	RAMON EZEQUIEL SALAZAR JIMENEZ	1,164.08
RECURSOS ESTATALES	SANTANA DE LA FUENTE TORRES	104.36
RECURSOS ESTATALES	MANUEL ALBERTO ROMELLON ORAMAS	776.05
RECURSOS ESTATALES	GUSTAVO ADOLFO COOP GERONIMO	480.06
	JUNTAS ELECTORALES MUNICIPALES	
RECURSOS ESTATALES	FERNANDO LEZAMA MENDOZA	2,095.82
RECURSOS ESTATALES	ALBERTO ENRIQUE CAN BRICEÑO	130.21
	2.1.1.1.3 REMUNERACIONES ADICIONALES Y ESPECIALES	
	CONSEJEROS	
RECURSOS ESTATALES	ANGELA SAMANTHA MEJIA IPARREA	2,218.72
RECURSOS ESTATALES	DIRECCIÓN DE ADMINISTRACIÓN	
RECURSOS ESTATALES	PATRICIA GUADALUPE LOPEZ ARIAS	2,269.23
RECURSOS ESTATALES	EVELYN DE LOS SANTOS POTENCIANO	633.77
RECURSOS ESTATALES	SELEM CONCEPCION URIAS DE LA CRUZ	542.21
RECURSOS ESTATALES	JUAN JESUS PRIEGO TORRES	1,522.16
RECURSOS ESTATALES	AURORA MARGARITA DE LA CRUZ HERNANDEZ	1,263.08
RECURSOS ESTATALES	LIZBETH HERNANDEZ PRIETO	1,705.01
RECURSOS ESTATALES	RAQUEL VILLEGAS ARIAS	1,471.46
RECURSOS ESTATALES	ARMANDO ROMERO PALMA	3,070.35
	DIRECCIÓN DE ORGANIZACIÓN Y CAPACITACIÓN ELECTORAL	



INSTITUTO ELECTORAL Y DE PARTICIPACIÓN CIUDADANA DE TABASCO
"Tu participación, es nuestro compromiso"

ANEXO 5.21

AUTOEVALUACIÓN PRESUPUESTAL-FINANCIERA ACUMULADO DE ENERO A MARZO DE 2015

INTEGRACIÓN DEL SALDO DE LA CUENTA 2.1.1.1 SERVICIOS PERSONALES POR PAGAR A CORTO PLAZO AL 31 DE MARZO DE 2015

PROCEDENCIA DE LOS RECURSOS	NOMBRE	IMPORTE
RECURSOS ESTATALES	JOSÉ RUBÉN GIORGANA MAYO	48,343.02
	SECRETARIA EJECUTIVA	
RECURSOS ESTATALES	ARMANDO XAVIER MALDONADO ACOSTA	146,857.59
RECURSOS ESTATALES	CARLOS ANDRES CAHUICH GUZMAN	1,025.98
RECURSOS ESTATALES	GABRIEL POZO CASTILLO	2,029.55
RECURSOS ESTATALES	FLOR DE MARIA PORTA DE LA ROSA	3,546.91
RECURSOS ESTATALES	HEBERTO VALENCIA DOMINGUEZ	5,346.81
RECURSOS ESTATALES	DAVID HERRERA GARCIA	3,846.77
	JUNTAS ELECTORALES DISTRITALES	
RECURSOS ESTATALES	RAMON EZEQUIEL SALAZAR JIMENEZ	4,647.75
RECURSOS ESTATALES	SANTANA DE LA FUENTE TORRES	435.12
RECURSOS ESTATALES	MANUEL ALBERTO ROMELLON ORAMAS	3,098.50
RECURSOS ESTATALES	GUSTAVO ADOLFO COOP GERONIMO	2,001.58
	JUNTAS ELECTORALES MUNICIPALES	
RECURSOS ESTATALES	RAFAEL LOPEZ HERNANDEZ	78.97
RECURSOS ESTATALES	FERNANDO LEZAMA MENDOZA	212.25
RECURSOS ESTATALES	ALBERTO ENRIQUE CAN BRICEÑO	609.18
RECURSOS ESTATALES	CARMEN ADRIAN PEREZ CONTRERAS	942.15
RECURSOS ESTATALES	JHOAN JIMMY CHABLE ESTRADA	525.02
	2.1.1.1.4 SEGURIDAD SOCIAL Y SEGUROS	
	CONSEJEROS	
RECURSOS ESTATALES	INSTITUTO DE SEGURIDAD SOCIAL DEL ESTADO DE TABASCO	26,264.61

[Handwritten signature]

[Handwritten marks]



INSTITUTO ELECTORAL Y DE PARTICIPACIÓN CIUDADANA DE TABASCO
"Tu participación, es nuestro compromiso"

ANEXO 5.21

AUTOEVALUACIÓN PRESUPUESTAL-FINANCIERA ACUMULADO DE ENERO A MARZO DE 2015
 INTEGRACIÓN DEL SALDO DE LA CUENTA 2.1.1.1 SERVICIOS PERSONALES POR PAGAR A CORTO PLAZO AL 31 DE MARZO
 DE 2015

PROCEDENCIA DE LOS RECURSOS	NOMBRE	IMPORTE
RECURSOS ESTATALES	METLIFE MEXICO, S.A.	31,142.15
	DIRECCIÓN DE ADMINISTRACIÓN	
RECURSOS ESTATALES	INSTITUTO DE SEGURIDAD SOCIAL DEL ESTADO DE TABASCO	50,442.90
	DIRECCIÓN DE ORGANIZACIÓN Y CAPACITACIÓN ELECTORAL	
RECURSOS ESTATALES	INSTITUTO DE SEGURIDAD SOCIAL DEL ESTADO DE TABASCO	24,321.76
	SECRETARÍA EJECUTIVA	
RECURSOS ESTATALES	INSTITUTO DE SEGURIDAD SOCIAL DEL ESTADO DE TABASCO	42,918.43
RECURSOS ESTATALES	METLIFE MEXICO, S.A.	6,059.53
	CONTRALORIA GENERAL	
RECURSOS ESTATALES	INSTITUTO DE SEGURIDAD SOCIAL DEL ESTADO DE TABASCO	10,706.94
	PRESIDENCIA	
RECURSOS ESTATALES	INSTITUTO DE SEGURIDAD SOCIAL DEL ESTADO DE TABASCO	16,710.80
RECURSOS ESTATALES	METLIFE MEXICO, S.A.	6,228.43
	ÓRGANO TÉCNICO DE FISCALIZACIÓN	
RECURSOS ESTATALES	INSTITUTO DE SEGURIDAD SOCIAL DEL ESTADO DE TABASCO	7,141.18
	JUNTAS ELECTORALES DISTRITALES	
RECURSOS ESTATALES	INSTITUTO DE SEGURIDAD SOCIAL DEL ESTADO DE TABASCO	57,702.59
	JUNTAS ELECTORALES MUNICIPALES	
RECURSOS ESTATALES	INSTITUTO DE SEGURIDAD SOCIAL DEL ESTADO DE TABASCO	46,717.32
	2.1.1.5 OTRAS PRESTACIONES SOCIALES Y ECONOMICAS	
	DIRECCIÓN DE ORGANIZACIÓN Y CAPACITACIÓN ELECTORAL	
RECURSOS ESTATALES	JOSÉ RUBÉN GIORGANA MAYO	100,098.00

[Handwritten signature]

[Handwritten marks]



INSTITUTO ELECTORAL Y DE PARTICIPACIÓN CIUDADANA DE TABASCO
"Tu participación, es nuestro compromiso"

ANEXO 5.21

AUTOEVALUACIÓN PRESUPUESTAL-FINANCIERA ACUMULADO DE ENERO A MARZO DE 2015

INTEGRACIÓN DEL SALDO DE LA CUENTA 2.1.1.1 SERVICIOS PERSONALES POR PAGAR A CORTO PLAZO AL 31 DE MARZO DE 2015

PROCEDENCIA DE LOS RECURSOS	NOMBRE	IMPORTE
	SECRETARIA EJECUTIVA	
RECURSOS ESTATALES	ARMANDO XAVIER MALDONADO ACOSTA	49,419.01
	CONTRALORIA GENERAL	
RECURSOS ESTATALES	MIGUEL ARMANDO VELEZ TELLEZ	4,364.73
	JUNTAS ELECTORALES MUNICIPALES	
RECURSOS ESTATALES	FERNANDO LEZAMA MENDOZA	423.00
	TOTAL	757,636.36



INSTITUTO ELECTORAL Y DE PARTICIPACIÓN CIUDADANA DE TABASCO
"Tu participación, es nuestro compromiso"

ANEXO 5.22

AUTOEVALUACIÓN PRESUPUESTAL-FINANCIERA ACUMULADO DE ENERO A MARZO DE 2015

INTEGRACIÓN DEL SALDO DE LA CUENTA 2.1.1.2 PROVEEDORES POR PAGAR A CORTO PLAZO AL 31 DE MARZO DE 2015

PROCEDENCIA DE LOS RECURSOS	NOMBRE PROVEEDOR	IMPORTE
2.1.1.2.1 PROVEEDORES DE BIENES		
RECURSOS ESTATALES	SIAZUR DE MEXICO S.A. DE C.V.	2,053.20
RECURSOS ESTATALES	IDEO GRAFICOS S.A. DE C.V.	14,531.32
RECURSOS ESTATALES	LAKE COMPUOFFICE S.A. DE C.V.	2,728.32
RECURSOS ESTATALES	RADIKAL SYSTEMS, S.A. DE C.V.	179,570.32
RECURSOS ESTATALES	ELECTRICA Y PLOMERIA SILVA S.A. DE C.V.	85,314.90
RECURSOS ESTATALES	ECOTAB S.A. DE C.V.	214,908.19
RECURSOS ESTATALES	OFIX S.A DE C.V.	8,486.91
RECURSOS ESTATALES	BEPENSA BEBIDAS, S.A DE C.V	6,460.00
RECURSOS ESTATALES	VICTOR MANUEL HERRERA GARCIA	16,678.67
RECURSOS ESTATALES	MIGUEL ALEJANDRO ORTIZ SANCHEZ	164,256.00
RECURSOS ESTATALES	SILVER DE DIOS PEDRAZA	20,169.63
2.1.1.2.2 PROVEEDORES DE SERVICIOS		
RECURSOS ESTATALES	SISTEMAS CONTINO S.A DE C.V.	33,376.90
RECURSOS ESTATALES	IDEO GRAFICOS S.A. DE C.V.	4,825.60
RECURSOS ESTATALES	CIA. PERIODISTICA EL HERALDO DE TABASCO S.A. DE C.V.	39,672.00
RECURSOS ESTATALES	LAKE COMPUOFFICE S.A. DE C.V.	22,156.00
RECURSOS ESTATALES	VIAJES TABASCO, S.A. DE C.V.	27,549.00
RECURSOS ESTATALES	CALCANEO Y ASOCIADOS, S.A. DE C.V.	5,800.00
RECURSOS ESTATALES	TELEFONOS DE MEXICO, S.A.B. DE C.V.	5,589.00
RECURSOS ESTATALES	SISTEMA INFORMATIVO DE TABASCO, S.A. DE C.V.	47,773.44
RECURSOS ESTATALES	LA VERDAD COMPAÑIA EDITORA, S.A. DE C.V.	11,600.00

Handwritten signatures and initials are present at the bottom of the page, including a large signature on the right and several initials on the left.



INSTITUTO ELECTORAL Y DE PARTICIPACIÓN CIUDADANA DE TABASCO
"Tu participación, es nuestro compromiso"

ANEXO 5.22

AUTOEVALUACIÓN PRESUPUESTAL-FINANCIERA ACUMULADO DE ENERO A MARZO DE 2015

INTEGRACIÓN DEL SALDO DE LA CUENTA 2.1.1.2 PROVEEDORES POR PAGAR A CORTO PLAZO AL 31 DE MARZO DE 2015

PROCEDENCIA DE LOS RECURSOS	NOMBRE PROVEEDOR	IMPORTE
RECURSOS ESTATALES	PUBLICIDAD EN MEDIOS TABASQUEÑOS, S.A. DE C.V.	13,920.00
RECURSOS ESTATALES	EDITORIA E IMPRESORA DEL SURESTE, S.A. DE C.V.	19,209.60
RECURSOS ESTATALES	ORGANIZACION EDITORIAL DEL GOLFO, S.A. DE C.V.	28,665.00
RECURSOS ESTATALES	GOLFO MOTRIZ, S.A. DE C.V.	30,287.73
RECURSOS ESTATALES	GRUPO CORPORATIVO BONFIL, S.A.	34,800.00
RECURSOS ESTATALES	PABLO ARIAS BEDOY	3,132.00
RECURSOS ESTATALES	GRUPO BICENTENARIO, S.A. DE C.V.	17,265.12
RECURSOS ESTATALES	ALVARO MANUEL FALCON GARCIA	0.73
RECURSOS ESTATALES	HERMILA PEREZ SUAREZ	8,098.00
RECURSOS ESTATALES	MARIA ESTHER BRISEÑO MOLLINADO	4,674.80
RECURSOS ESTATALES	ERIC CORTES MONTALVO	84,192.80
RECURSOS ESTATALES	MARIANA ROMAN GONZALEZ	50,947.20
RECURSOS ESTATALES	GREMOL ESTRATEGIAS PUBLICITARIAS S.A. DE C.V.	28,420.00
2.1.1.2.3 PROVEEDORES DE BIENES MUEBLES, INMUEBLES E INTANGIBLES		
INGRESOS PROPIOS	DISTRIBUIDORA PERMO, S.A. DE C.V.	11,871.90
RECURSOS ESTATALES	SISTEMAS CONTINO S.A DE C.V.	34,336.30
RECURSOS ESTATALES	LA GUADALUPANA DE VILLAHERMOSA S.A.	8,839.20
RECURSOS ESTATALES	SILVER DE DIOS PEDRAZA	79,166.87
TOTAL		1,371,326.65

[Handwritten signature]



INSTITUTO ELECTORAL Y DE PARTICIPACIÓN CIUDADANA DE TABASCO
"Tu participación, es nuestro compromiso"

ANEXO 5.23

AUTOEVALUACIÓN PRESUPUESTAL-FINANCIERA ACUMULADO DE ENERO A MARZO DE 2015
INTEGRACIÓN DEL SALDO DE LA CUENTA 2.1.1.7 RETENCIONES Y CONTRIBUCIONES POR PAGAR A CORTO PLAZO AL 31 DE MARZO DE 2015

PROCEDENCIA DE LOS RECURSOS	NOMBRE	IMPORTE
	2.1.1.7.1 IMPUESTO SOBRE LA RENTA	
RECURSOS ESTATALES	RETENCION DE I.S.R. POR SALARIOS	1,672,488.54
	TESORERIA DE LA FEDERACION	
RECURSOS ESTATALES	RETENCION DEL IS.R. POR HONORARIOS ASIMILABLES A SALARIOS	10,648.83
	TESORERIA DE LA FEDERACION	
RECURSOS ESTATALES	RETENCION DEL I.S.R. POR SERVICIOS PROFESIONALES	1,573.82
	TESORERIA DE LA FEDERACION	
RECURSOS ESTATALES	RETENCION DEL I.S.R. POR ARRENDAMIENTOS DE INMUEBLES	77,928.87
	TESORERIA DE LA FEDERACION	
	2.1.1.7.2 IMPUESTO AL VALOR AGREGADO	
RECURSOS ESTATALES	RETENCION DE I.V.A. POR SERVICIOS PROFESIONALES	1,678.49
	TESORERIA DE LA FEDERACION	
RECURSOS ESTATALES	RETENCION DEL I.V.A. POR ARRENDAMIENTOS DE INMUEBLES	83,146.70
	TESORERIA DE LA FEDERACION	
	2.1.1.7.4 APORTACIONES Y PRESTACIONES DEL I.S.S.E.T.	
RECURSOS ESTATALES	RETENCION DEL 2.0% PARA PRESTACIONE MEDICAS	14,899.95
	INSTITUTO DE SEGURIDAD SOCIAL DEL ESTADO DE TABASCO	
RECURSOS ESTATALES	RETENCION DE 0.5% PARA EL SEGURO DE VIDA	3,725.17
	INSTITUTO DE SEGURIDAD SOCIAL DEL ESTADO DE TABASCO	
RECURSOS ESTATALES	RETENCION DEL 0.05% PARA EL SEGURO DE RETIRO	3,725.17
	INSTITUTO DE SEGURIDAD SOCIAL DEL ESTADO DE TABASCO	
RECURSOS ESTATALES	RETENCION DEL 5.0% PARA PRESTACIONES ECONOMICAS, SOCIALES,	37,249.91
	INSTITUTO DE SEGURIDAD SOCIAL DEL ESTADO DE TABASCO	

[Handwritten signature]



INSTITUTO ELECTORAL Y DE PARTICIPACIÓN CIUDADANA DE TABASCO
"Tu participación, es nuestro compromiso"

ANEXO 5.23

AUTOEVALUACIÓN PRESUPUESTAL-FINANCIERA ACUMULADO DE ENERO A MARZO DE 2015

INTEGRACIÓN DEL SALDO DE LA CUENTA 2.1.1.7 RETENCIONES Y CONTRIBUCIONES POR PAGAR A CORTO PLAZO AL 31 DE MARZO DE 2015

PROCEDENCIA DE LOS RECURSOS	NOMBRE	IMPORTE
RECURSOS ESTATALES	RETENCIÓN DEL 5.0% PARA PRESTACIONES MEDICAS EVENTUAL	71,730.28
	INSTITUTO DE SEGURIDAD SOCIAL DEL ESTADO DE TABASCO	
RECURSOS ESTATALES	RETENCIONES DE PRESTAMOS A C.P.	9,083.33
	INSTITUTO DE SEGURIDAD SOCIAL DEL ESTADO DE TABASCO	
RECURSOS ESTATALES	PRESTAMOS FUNERARIOS	124.16
	INSTITUTO DE SEGURIDAD SOCIAL DEL ESTADO DE TABASCO	
	2.1.1.7.5 OTRAS RETENCIONES DE NÓMINAS A LOS SERVIDORES PÚBLICOS	
RECURSOS ESTATALES	CREDITO FONACOT	83,939.24
	INSTITUTO DEL FONDO NACIONAL PARA EL CONSUMO DE LOS TRABAJADORES	
RECURSOS ESTATALES	SEGURO DE VIDA INDIVIDUAL VOLUNTARIO	18,069.74
	METLIFE MEXICO, S.A.	
RECURSOS ESTATALES	APORTACION AL SEGURO INDIVIDUALIZADO DE RETIRO	49,658.54
	METLIFE MEXICO, S.A.	
TOTAL		2,139,670.74



INSTITUTO ELECTORAL Y DE PARTICIPACIÓN CIUDADANA DE TABASCO
"Tu participación, es nuestro compromiso"

ANEXO 5.24

AUTOEVALUACIÓN PRESUPUESTAL-FINANCIERA ACUMULADO DE ENERO A MARZO DE 2015

INTEGRACIÓN DEL SALDO DE LA CUENTA 2.1.1.9 OTRAS CUENTAS POR PAGAR A CORTO PLAZO AL 31 DE MARZO DE 2015

PROCEDENCIA DE LOS RECURSOS	NOMBRE	IMPORTE
2.1.1.9.3 OTRAS CUENTAS POR PAGAR A C.P. (ACREED. DIV)		
RECURSOS ESTATALES	ARMANDO XAVIER MALDONADO ACOSTA	3,332.26
RECURSOS ESTATALES	PARTIDO DEL TRABAJO	52,125.55
RECURSOS ESTATALES	CARLOS MARIO QUIROZ SANCHEZ	3,462.00
RECURSOS ESTATALES	ROBERTO CRUZ GUTIERREZ	2,207.00
RECURSOS ESTATALES	EDID ESTRADA GIL	1,902.24
RECURSOS ESTATALES	OSCAR FABELA ROJAS	1,150.00
RECURSOS ESTATALES	DULCE ILUCION JIMENEZ PRIEGO	1,813.70
RECURSOS ESTATALES	CESAR HIRAM ORDAZ CORDOVA	1,800.00
RECURSOS ESTATALES	JOSE GILBERTO GOMEZ DEARA	1,052.70
RECURSOS ESTATALES	JOSE LUIS SARRACINO ACOSTA	2,320.89
RECURSOS ESTATALES	RAUL MARTINEZ DAMAS	1,787.22
RECURSOS ESTATALES	GUADALUPE VIDAL CORDOVA	480.00
RECURSOS ESTATALES	BETY GOMEZ GOMEZ	1,920.00
RECURSOS ESTATALES	RAMON SANCHEZ MENDEZ	1,390.00
RECURSOS ESTATALES	ASAEI PEREZ FRIAS	1,770.00
RECURSOS ESTATALES	ADAN CEFERINO ESTEBAN	1,940.00
RECURSOS ESTATALES	CARLOS MANUEL RODRIGUEZ ARIAS	3,110.00
RECURSOS ESTATALES	KEYLA TORRES MAYO	1,250.00
RECURSOS ESTATALES	LOURDES CRUZ LOPEZ	1,260.00
RECURSOS ESTATALES	ESTHER DEL CARMEN MENDEZ PÉREZ	979.00
RECURSOS ESTATALES	GUSTAVO ADOLFO PELAEZ MENDEZ	1,045.00
RECURSOS ESTATALES	CARLOS ALBERTO FIGUEROA HERNANDEZ	1,325.72



INSTITUTO ELECTORAL Y DE PARTICIPACIÓN CIUDADANA DE TABASCO
"Tu participación, es nuestro compromiso"

ANEXO 5.24

AUTOEVALUACIÓN PRESUPUESTAL-FINANCIERA ACUMULADO DE ENERO A MARZO DE 2015
INTEGRACIÓN DEL SALDO DE LA CUENTA 2.1.1.9 OTRAS CUENTAS POR PAGAR A CORTO PLAZO AL 31 DE MARZO DE 2015

PROCEDENCIA DE LOS RECURSOS	NOMBRE	IMPORTE
RECURSOS ESTATALES	DANIEL ENRIQUE LEON FLORES	2,890.50
RECURSOS ESTATALES	PARTIDOS POLITICOS	70.14
RECURSOS ESTATALES	JUAN MANUEL SEGURA GUZMAN	40,331.81
RECURSOS ESTATALES	MARIA APOLINAR JAVIER JIMENEZ	500.00
RECURSOS ESTATALES	ADRIANA PEREZ LEON	1,472.00
RECURSOS ESTATALES	MARINA DEL CARMEN RIVERA DOMINGUEZ	2,480.00
RECURSOS ESTATALES	CARLOS ENRIQUE LARA METELIN	2,875.00
RECURSOS ESTATALES	ROSA DENIS RODRIGUEZ	962.35
RECURSOS ESTATALES	JELLINEK DIAZ FALCON	2,339.00
RECURSOS ESTATALES	ARBENZ HERNANDEZ VAZQUEZ	2,472.02
RECURSOS ESTATALES	BLANCA ESTELA HERRERA GARCIA	2,800.00
RECURSOS ESTATALES	FLOR DE JAZMIN MARIN GARCIA	426.20
RECURSOS ESTATALES	ABIGAIL ALEJO PEREZ	2,284.77
RECURSOS ESTATALES	JOSE GUADALUPE JIMENEZ MENDOZA	1,840.00
RECURSOS ESTATALES	INST. ELECT. Y DE PART. CIUD. DE TAB.	494.00
TOTAL		153,661.07

Handwritten signature

INSTITUTO ELECTORAL Y DE PARTICIPACIÓN CIUDADANA DE TABASCO



“TU PARTICIPACIÓN, ES NUESTRO COMPROMISO”

**INFORME DE AVANCE DEL CUMPLIMIENTO
AL 31 DE MARZO DE 2015**

[Handwritten signature]

[Handwritten signature]

[Handwritten signature]

[Handwritten signature]

[Handwritten signature]

[Handwritten signature]



INFORME DE AVANCE DEL CUMPLIMIENTO

De conformidad a lo establecido en el artículo 10 de la Ley de Fiscalización Superior del Estado de Tabasco, se presenta el Informe de Avance del Cumplimiento del Instituto Electoral y de Participación Ciudadana de Tabasco del Programa Operativo Anual para gasto de operación del propio Instituto, del ejercicio correspondiente, con cifras al 31 de Marzo de 2015.

V O R

[Handwritten signature]

[Handwritten signature]



INSTITUTO ELECTORAL Y DE PARTICIPACIÓN CIUDADANA DE TABASCO

RECURSOS PRESUPUESTALES

El presupuesto del Instituto Electoral y de Participación Ciudadana de Tabasco por el ejercicio fiscal de 2015, conforme al Presupuesto General de Egresos del Gobierno del Estado de Tabasco, asciende a la cantidad de **\$390,356,220.00 (Trescientos noventa millones trescientos cincuenta y seis mil doscientos veinte pesos 00/100 M.N.)**, notificado mediante oficio SPF/INI034/2015; signado por el Secretario de Planeación y Finanzas del Gobierno del Estado de Tabasco, en fecha 01 de Enero de 2015, el cual se integra de la siguiente manera:

Concepto	Importe	%
Gasto de operación del Instituto Electoral y de Participación Ciudadana de Tabasco.	72,747,588.00	18.63
Gasto de operación del proceso electoral ordinario 2014-2015	185,324,017.00	47.48
Convenios con el Instituto Nacional Electoral	37,881,561.00	09.70
Financiamiento público a partidos políticos para gastos ordinarios y actividades específicas.	89,966,134.00	23.05
Pago de impuesto sobre nómina estatal.	4,436,920.00	01.14
Presupuesto Total	390,356,220.00	100.00

Durante el ejercicio presupuestal vigente, al presupuesto asignado inicialmente, en fecha 12 de enero de 2015, se realizó una ampliación de recursos propios al proyecto IE005 Gasto de Operación del proceso electoral ordinario 2014-2015, por un importe de **\$8,538,778.00 (Ocho millones quinientos treinta y ocho mil setecientos setenta y ocho pesos 00/100)**, autorizado mediante acuerdo del Consejo Estatal Electoral CE/2015/005. Mismos recursos asignados a partidas presupuestales del capítulo 3000 Servicios Generales y 5000 Bienes Muebles, Inmuebles e



**INSTITUTO ELECTORAL Y DE PARTICIPACIÓN
CIUDADANA DE TABASCO**

Intangibles, para la adquisición de vehículos, mobiliario y equipos de oficinas, para el equipamiento de las Juntas Electorales Distritales y Municipales, así como de la adquisición del conmutador del Instituto Electoral, para operar la red de voz y datos, que permitirá la mejor comunicación y transferencias de datos en el desarrollo del proceso electoral ordinario 2014-2015.

Derivado de la acreditación de los partidos políticos Humanista y Encuentro Social, ante el Consejo Estatal Electoral, este expidió los Acuerdos CE/2015/001 y CE/2015/014, por tal motivo se solicitó ante la Secretaría de Planeación y Finanzas del Gobierno del Estado de Tabasco, recalendarización de recursos presupuestales a los proyectos de financiamiento público a los partidos políticos, autorizándolos mediante oficio SPF/TR0221/2015 de fecha 29 de enero de 2015, por la cantidad de **\$3,628,330.28 (Tres millones seiscientos veintiocho mil trescientos treinta pesos 28/100 M.N.)**, no afectando el importe del recursos asignado inicialmente.

Al 31 de marzo de 2015, se tiene un presupuesto vigente autorizado por el ejercicio presupuestal 2015, un importe de **\$398,894,998.00 (Trescientos noventa y ocho millones ochocientos noventa y cuatro mil novecientos noventa y ocho pesos 00/100 M.N.)**.

INGRESOS

De acuerdo al calendario de ministraciones de los recursos autorizados para el ejercicio correspondiente al Instituto Electoral y de Participación Ciudadana de Tabasco, por el presente ejercicio y afectando los recursos autorizados mediante los conceptos de recalendarización y ampliación de recursos, se liberaron el total de los recursos presupuestales disponible al 31 de marzo de 2015, por un importe de **\$164,654,225.97 (Ciento sesenta y cuatro millones seiscientos cincuenta y cuatro mil doscientos veinticinco pesos 97/100 M.N.)**, se presenta el importe del recursos por cada proyecto presupuestal.

Concepto	Importe
Gasto de operación del Instituto Electoral y de Participación Ciudadana de Tabasco.	15,388,322.00
Gasto de operación del proceso electoral ordinario 2014-2015	75,289,313.00

(Handwritten signatures and initials)



**INSTITUTO ELECTORAL Y DE PARTICIPACIÓN
CIUDADANA DE TABASCO**

Concepto	Importe
Convenios con el Instituto Nacional Electoral	34,941,561.00
Financiamiento público a partidos políticos para gastos ordinarios y actividades específicas.	37,867,896.97
Pago de impuesto sobre nómina estatal.	1,167,133.00
Presupuesto Total	164,654,225.97

Por el periodo de enero a marzo del presente año, se obtuvieron intereses bancarios, producto de las cuentas que se tienen aperturadas a nombre del Instituto Electoral y de Participación Ciudadana de Tabasco, así como de los intereses bancarios que reditúa el Patrimonio del propio Instituto, los cuales ascienden a un importe total del periodo que se informa de **\$254,199.58 (Doscientos cincuenta y cuatro mil ciento noventa y nueve pesos 58/100 M.N.)**.

De igual manera al cierre del mes de marzo se tienen en los registros contables: Otros Ingresos por un importe acumulado de **\$32,383.72 (Treinta y dos mil trescientos ochenta y tres pesos 72/100 M.N.)**, informando que dicho importe se encuentra integrado de ingresos derivados por cobro de sanciones impuestas a proveedores en el incumplimiento en la fecha de entrega de materiales y suministros, por venta de bases a licitaciones públicas efectuadas por el Instituto, así como de otros ingresos no identificando su fuente de origen.

Los ingresos totales al 31 de marzo de 2015, que informa el Instituto Electoral y de Participación Ciudadana de Tabasco, ascienden a la cantidad de **\$164,940,809.27 (Ciento sesenta y cuatro millones novecientos cuarenta mil ochocientos nueve pesos 27/100 M.N.)**, integrados de la siguiente manera:



INSTITUTO ELECTORAL Y DE PARTICIPACIÓN
CIUDADANA DE TABASCO

CONCEPTO	IMPORTE
Ingresos presupuestales	164,654,225.97
Productos financieros	254,199.58
Otros ingresos	32,383.72
Total ingresos	164,940,809.27

EGRESOS

Al 31 de marzo de 2015, se tiene un presupuesto devengado por la cantidad de \$92,233,966.05 (Noventa y dos millones doscientos treinta y tres mil novecientos sesenta y seis pesos 05/100 M.N.). Que representan el 53.10% respecto del presupuesto total vigente al cierre del primer trimestres del ejercicio vigente, cuyo monto asciende a la cantidad de \$173,701,301.00 (Ciento setenta y tres millones setecientos un mil trescientos un pesos 00/100 M.N.).

Mismo presupuesto devengado como a continuación se detalla por capítulo del gasto: en el rubro de Servicios Personales, se tiene un devengado presupuestal, por un monto de \$32,906,203.40 (Treinta y dos millones novecientos seis mil doscientos tres pesos 40/100 M.N.), que representa el 35.68% respecto del importe total devengado, este rubro contempla los salarios y demás prestaciones económicas pagadas al personal permanente del Instituto, así como las cuotas por prestaciones de seguridad social otorgada a todo el personal, cabe señalar que de igual forma se registran el pago de sueldos y salarios el personal eventual de oficinas centrales y de las juntas electorales distritales y municipales, que laboran en los trabajos del proceso electoral ordinario 2014-2015. Mismos gastos que se presenta en forma mensual y partida presupuestal del gasto:



INSTITUTO ELECTORAL Y DE PARTICIPACIÓN
CIUDADANA DE TABASCO

Partida Presupuestal	Egresos Devengados			Importe Total
	Enero	Febrero	Marzo	
Servicios Personales	9,620,110.62	11,427,463.54	11,858,629.24	32,906,203.40
Sueldos base al personal permanente	1,510,911.05	1,504,255.93	1,524,607.59	4,539,774.57
Honorarios asimilables a salarios	21,715.00	21,715.00	21,715.00	65,145.00
Sueldos base al personal eventual	1,905,814.99	2,747,346.71	2,882,340.81	7,535,502.51
Prima de antigüedad	138,650.96	193,109.55	210,243.81	542,004.32
Aguinaldo al personal permanente	8,470.34	11,768.32	29,144.45	49,383.11
Aguinaldo al personal eventual	0.00	0.00	38,268.22	38,268.22
Prima vacacional al personal permanente	480.06	869.87	1,879.89	3,229.82
Prima vacacional al personal eventual	0.00	0.00	3,604.69	3,604.69
Compensaciones	1,702,103.08	1,914,091.45	2,046,848.15	5,663,042.68
Aportaciones al ISSET	440,321.09	549,963.64	567,440.88	1,557,725.61
Seguro de separación individualizado	0.00	0.00	43,430.11	43,430.11
Liquidaciones	345,540.64	248,512.36	239,601.60	833,654.60
Compensación garantizada al personal permanente	1,249,905.44	1,252,366.54	1,219,870.86	3,722,142.84
Compensación garantizada al personal eventual	686,930.41	1,040,950.78	1,059,724.32	2,787,605.51
Becas escolares personal al permanente	398,022.34	398,938.78	400,472.28	1,197,433.40
Becas escolares personal al eventual	296,807.89	439,429.76	449,175.10	1,185,412.75
Ayuda para actividades culturales y deportivas al personal permanente	398,022.34	398,938.78	400,472.28	1,197,433.40



INSTITUTO ELECTORAL Y DE PARTICIPACIÓN
CIUDADANA DE TABASCO

Partida Presupuestal	Egresos Devengados			
	Enero	Febrero	Marzo	Importe Total
Ayuda para actividades culturales y deportivas al personal eventual	296,807.89	439,429.76	449,174.70	1,185,412.35
Ayuda de transporte al personal permanente	121,084.19	121,475.05	121,313.58	363,872.82
Ayuda de transporte al personal eventual	98,522.91	144,301.26	149,300.92	392,125.09

En el rubro del Materiales y Suministros, se ejerció la cantidad de **\$4,225,249.20 (Cuatro millones doscientos veinticinco mil doscientos cuarenta y nueve pesos 20100 M.N.)**, que representa el 4.58% sobre el importe total devengado. Los materiales y suministros comprenden la adquisición de toda clase de insumos requeridos para el desempeño de las actividades administrativas y trabajos desarrollados por el personal del Instituto, como los son materiales de oficinas, material de lectura e impresos que deriva en los diarios de circulación estatal para llevar a cabo la síntesis de prensa, materiales para el mantenimiento de inmuebles y adquisiciones de agua de garrafón y diversos utensilios de cocina como lo son, desechables, café y agua.


Los materiales y suministros requeridos para el proceso electoral ordinario 2014-2015, para el acondicionamiento de los 38 inmuebles que se habilitaron como oficinas de las juntas electorales distritales y municipales, así como del incremento de adquisiciones de material de oficina, se presenta por partida del gasto:




Partida Presupuestal	Egresos Devengados			
	Enero	Febrero	Marzo	Importe Total
Materiales y suministros	1,087,934.80	1,530,285.96	1,607,028.44	4,225,249.20
Materiales y útiles de oficina	4,691.00	409,664.58	20,175.94	434,531.52
Equipos menores de oficina	989.00	321,365.20	111,029.04	433,383.24
Otros artículos	12,959.49	2,468.02	10,695.20	26,122.71
Material electoral	0.00	0.00	0.00	0.00
Materiales de impresión, reproducción y encuadernación	0.00	1,276.00	290.00	1,566.00



**INSTITUTO ELECTORAL Y DE PARTICIPACIÓN
CIUDADANA DE TABASCO**

Partida Presupuestal	Egresos Devengados			Importe Total
	Enero	Febrero	Marzo	
Materiales, útiles y equipos menores de tecnologías de la información y comunicaciones	203,516.31	17,503.51	468,440.84	689,460.66
Material de lectura impresa y digital	0.00	6,084.00	0.00	6,084.00
Material impreso	361.92	278.4	11,190.52	11,830.84
Material de limpieza	143,271.31	16,079.04	341.02	159,691.37
Alimentación y víveres	253,349.37	146,893.43	449,747.93	849,990.73
Alimentación y víveres para consejos distritales y municipales	0.00	12,080.20	30,343.51	42,423.71
Utensilios	0.00	0.00	2,327.31	2,327.31
Utensilios en material desechable	19.4	4,477.60	731.82	5,228.82
Materiales y artículos de construcción no metálicos para bienes inmuebles	5,496.97	8,611.52	11,840.53	25,949.02
Materiales y artículos de construcción a base de cemento y productos de concreto para bienes inmuebles	836.44	641.43	7,408.64	8,886.51
Materiales y artículos de construcción a base de cal, yeso y productos de yeso para bienes inmuebles	4,486.08	16,575.80	35.00	21,096.88
Materiales y artículos de construcción a base de madera para bienes inmuebles	6,788.08	11,399.21	8,657.03	26,844.32
Materiales y artículos de construcción a base de vidrio y productos de vidrio para bienes inmuebles	0.00	2,129.76	4,607.52	6,737.28
Material eléctrico y electrónico para bienes inmuebles	80,848.49	87,559.06	91,089.45	259,497.00
Artículos metálicos para bienes inmuebles	18,970.31	17,285.13	4,352.92	40,608.36



INSTITUTO ELECTORAL Y DE PARTICIPACIÓN
CIUDADANA DE TABASCO

Partida Presupuestal	Egresos Devengados			Importe Total
	Enero	Febrero	Marzo	
Materiales complementarios para bienes inmuebles	8,991.94	2,537.68	696	12,225.62
Materiales y artículos de plástico para construcción y reparación de bienes inmuebles.	1,236.41	1,238.54	1,493.82	3,968.77
Otros materiales y artículos de construcción y reparación para bienes inmuebles	12,248.55	77,023.96	14,819.73	104,092.24
Combustibles, lubricantes y aditivos	289,958.90	279,977.60	280,032.60	849,969.10
Vestuario y uniformes	0.00	0.00	3,176.00	3,176.00
Prendas y accesorios de seguridad personal	182.46	788.80	79.53	1,050.79
Productos textiles	538.99	64.5	1,412.80	2,016.29
Herramientas menores	24,416.87	7,286.35	2,530.69	34,233.91
Refacciones y accesorios menores de edificios	2,806.67	11,149.36	4,737.38	18,693.41
Refacciones y accesorios menores de mobiliario y equipo de administración, educacional y recreativo	3,110.56	2,273.60	245.5	5,629.66
Refacciones y accesorios menores de equipo de cómputo y tecnologías de la información	6,086.06	45,924.40	61,286.74	113,297.20
Refacciones y accesorios menores de equipo de transporte	1,773.22	19,649.28	3,213.43	24,635.93

Handwritten mark

En el capítulo de Servicios Generales, se ejerció un presupuesto de \$14,331,170.36 (Catorce millones trescientos treinta y un mil ciento setenta pesos 36/100 M.N.), que representa el 15.54% respecto del importe total devengado al 31 de marzo de 2015. Este rubro comprende todos los servicios básicos tales como son: servicio de

Handwritten signature

Handwritten signature

Handwritten signature



**INSTITUTO ELECTORAL Y DE PARTICIPACIÓN
CIUDADANA DE TABASCO**

agua potable, servicio de energía eléctrica, servicio telefónico de oficinas centrales y de las juntas electorales distritales y municipales, servicios postales, servicios de internet, también incluye todos los arrendamientos de inmuebles de oficinas centrales y de los inmuebles donde se encuentran la oficina del almacén y las 21 juntas electorales distritales y 17 juntas municipales, así como de los servicios requeridos para el desarrollo de los trabajos del proceso electoral ordinario 2014-2015 y de igual forma el pago de impuesto sobre nómina estatal, se presenta por partida del gasto.

Partida Presupuestal	Egresos Devengados			Importe Total
	Enero	Febrero	Marzo	
Servicios Generales	1,727,056.70	4,910,017.42	7,694,096.24	14,331,170.36
Servicio de energía eléctrica	72,137.00	72,172.00	73,887.00	218,196.00
Servicio de agua	2,192.61	0.00	0.00	2,192.61
Servicio telefónico	32,166.77	31,513.34	30,665.90	94,346.01
Servicio de telefonía celular y radiocomunicación	0.00	0.00	19,932.01	19,932.01
Servicios de telecomunicaciones y satélites	374.00	374.00	423	1,171.00
Servicios de acceso de internet y redes de información	37,721.49	38,377.33	37,854.49	113,953.31
Servicios de procesamiento electrónico de información	0.00	0.00	2,073,210.00	2,073,210.00
Servicios postales, telegráficos y paquetería	2,926.59	3,954.73	20,727.70	27,609.02
Arrendamiento de inmuebles para oficinas	564,941.88	678,014.41	903,970.32	2,146,926.61
Arrendamiento de equipos y muebles para la administración	0.00	0.00	84,192.80	84,192.80
Arrendamiento de equipos informáticos y fotocopiadoras	44,667.05	35,014.47	27,281.90	106,963.42
Patentes, regalías y otros	799.99	0.00	0.00	799.99



INSTITUTO ELECTORAL Y DE PARTICIPACIÓN
CIUDADANA DE TABASCO

Partida Presupuestal	Egresos Devengados			Importe Total
	Enero	Febrero	Marzo	
Servicios de consultorías, auditorías y asesorías en contabilidad	19,240.00	19,240.00	19,240.00	57,720.00
Asesorías legales y fedatorias	0.00	21,294.46	18,251.74	39,546.20
Capacitación y adiestramiento	0.00	46,941.36	0.00	46,941.36
Servicios de fotocopiado	4,734.75	0.00	4,146.96	8,881.71
Servicios de impresión y formas continuas	19,488.00	46,260.80	4,825.60	70,574.40
Servicios de impresión en medios masivos	194,972.87	4,512.40	0.00	199,485.27
Servicios de impresión de documentación electoral	0.00	0.00	3,300,502.66	3,300,502.66
Comisiones financieras	10,254.40	9,744.00	8,500.48	28,498.88
Seguros de bienes patrimoniales	0.00	0.00	26,304.90	26,304.90
Fletes y maniobras	0.00	94,344.00	0.00	94,344.00
Mantenimiento preventivo de inmuebles	0.00	4,022.88	12,216.00	16,238.88
Instalación, reparación y mantenimiento de mobiliario y equipo de administración, educacional y recreativo	29,232.00	32,364.00	15,532.40	77,128.40
Mantenimiento y reparación de equipos de cómputo e impresión digitalizada	12,528.00	2,320.00	28,391.00	43,239.00
Mantenimiento y reparación de equipo de transporte	9,054.31	33,043.83	60,166.11	102,264.25
Mantenimiento, instalación y reparación de maquinaria, equipo diverso y herramientas	0.00	0.00	4,674.80	4,674.80
Servicios de lavandería, limpieza e higiene	0.00	1,087.00	17,584.00	18,671.00
Gastos de difusión	0.00	3,270,848.69	298,693.40	3,569,542.09



INSTITUTO ELECTORAL Y DE PARTICIPACIÓN
CIUDADANA DE TABASCO

Partida Presupuestal	Egresos Devengados			Importe Total
	Enero	Febrero	Marzo	
Servicios de la industria filmica, del sonido y del video	1,500.00	0.00	0.00	1,500.00
Pasajes aéreos	19,123.00	29,178.15	79,219.21	127,520.36
Viáticos	3,732.99	64,477.57	31,655.78	99,866.34
Gastos de camino	69,870.00	74,000.00	95,022.00	238,892.00
Peajes y estacionamiento de vehículos	720.00	1,020.00	3,601.00	5,341.00
Gastos de orden social y cultural	3,202.00	6,338.00	46,654.08	56,194.08
Gastos de recepción y atención a visitantes	0.00	0.00	10,040.00	10,040.00
Impuesto, placa y refrendo vehicular	0.00	25,257.00	4,985.00	30,242.00
Otros impuestos y derechos	192.00	0.00	0.00	192.00
Penas, multas, accesorios y actualizaciones	0.00	199.00	0.00	199.00
Impuesto sobre nominas	571,285.00	264,104.00	331,744.00	1,167,133.00

En el rubro de transferencias, asignaciones, subsidios y otras ayudas, que se integran por las asignaciones de financiamiento público a los partidos políticos con acreditación ante el Instituto Electoral y de Participación Ciudadana de Tabasco, por el ejercicio de 2015 y por el pago de dietas a consejeros de los 21 distritos electorales y 17 consejos municipales, así mismo por apoyos a voluntarios que participan en diversos programas del proceso electoral, se presenta un devengado al 31 de marzo de 2015, la cantidad de **\$18,844,625.72 (Dieciocho millones ochocientos cuarenta y cuatro mil seiscientos veinticinco pesos 72/100 M.N.)**, lo cual representa un 20.43% sobre el monto total devengado.



**INSTITUTO ELECTORAL Y DE PARTICIPACIÓN
CIUDADANA DE TABASCO**

Partida Presupuestal	Egresos Devengados			Importe Total
	Enero	Febrero	Marzo	
Transferencias, asignaciones, subsidios y otras ayudas	5,678,112.11	6,729,573.11	6,436,940.50	18,844,625.72
Dietas a consejeros electorales locales y distritales en el año electoral	315,400.00	514,900.00	611,800.00	1,442,100.00
Apoyo a voluntarios que participan en diversos programas en proceso electoral	0.00	0.00	49,400.00	49,400.00
Financiamiento público a partidos políticos para actividades ordinarias	5,217,177.60	6,023,002.15	5,620,089.91	16,860,269.66
Financiamiento público a partidos políticos para actividades específicas	145,534.51	191,670.96	155,650.59	492,856.06

El financiamiento a los partidos políticos, se integran por financiamiento público a los partidos políticos por actividades ordinarias por un importe de **\$16,860,269.66 (Dieciséis millones ochocientos sesenta mil doscientos sesenta y nueve pesos 66/100 M.N.)** y por financiamiento público por actividades específicas a partidos políticos como entidades de interés públicos un importe de **\$492,856.06 (Cuatrocientos noventa y dos mil ochocientos cincuenta y seis pesos 06/100 M.N.)**. Lo cual se presenta por partido político, acumulado al mes de marzo de 2015, en la siguiente tabla:

Partido Político	Financiamiento Público		Total
	Actividades Ordinarias	Actividades Específicas	
Financiamiento Público	16,860,269.66	492,856.06	17,353,125.72
Partido Acción Nacional	1,421,258.99	25,904.04	1,447,163.03
Partido Revolucionario Institucional	4,668,692.40	142,497.60	4,811,190.00
Partido de la Revolución Democrática	5,190,923.41	159,164.54	5,350,087.95
Partido del Trabajo	1,309,976.52	35,304.52	1,345,281.04
Partido Verde Ecologista de México	1,022,604.88	26133.04	1,048,737.92
Partido Movimiento Ciudadano	1,241,803.50	33,128.73	1,274,932.23
Partido Nueva Alianza	993,393.89	25,200.84	1,018,594.73








INSTITUTO ELECTORAL Y DE PARTICIPACIÓN
CIUDADANA DE TABASCO

Partido Político	Financiamiento Público	
	Actividades Ordinarias	Actividades Específicas
Morena	337,205.17	15,174.25
Partido Humanista	337,205.45	15,174.25
Encuentro Social	337,205.45	15,174.25
		Total
		352,379.42
		352,379.70
		352,379.70

En el rubro de adquisiciones de activos fijos, por el periodo de enero a marzo del año 2015, se presenta un importe devengado de **\$6,754,736.37 (Seis millones setecientos cincuenta y cuatro mil setecientos treinta y seis pesos 37/100 M.N.)**, mismo que está integrado por la adquisición de mobiliarios y equipos para la administración, como lo son enfriadores de agua, climas, así como la adquisición de activos fijos representada por equipos y aparatos audiovisuales, de fotografía y video, equipos que fueron necesario para el acondicionamiento de infraestructura mobiliaria de las juntas electorales distritales y municipales, así como la adquisición de vehículos y equipo de cómputo, se presenta por partida del gasto ejercido.

Partida Presupuestal	Importe
Bienes muebles, inmuebles e intangibles	6,754,736.37
Mobiliario de oficina	317,563.25
Equipo de cómputo y de tecnologías de la información	1,339,458.55
Otros mobiliarios y equipos de administración	79,166.87
Equipos y aparatos audiovisuales	3,526.40
Cámaras fotográficas y de video	66,064.29
Vehículos y equipo terrestre	4,767,262.00
Equipos y aparatos de comunicaciones y telecomunicaciones	26,798.00
Maquinaria y equipo eléctrico y electrónico	124,564.86
Herramientas y maquinas herramienta	30,332.15

Respecto del rubro de participaciones y aportaciones, se presenta un gasto devengado por el importe de **\$15,171,981.00 (Quince millones ciento setenta y un mil novecientos ochenta y un pesos 00/100 M.N.)**, mismo que representa el primer pago del convenio general de coordinación que celebran el Instituto Nacional Electoral y el



INSTITUTO ELECTORAL Y DE PARTICIPACIÓN CIUDADANA DE TABASCO

Instituto Electoral y de Participación Ciudadana de Tabasco, con el fin de apoyar en el desarrollo de los comicios federales y locales en el estado de Tabasco.

ESTADO DEL PRESUPUESTO

Al 31 de marzo de 2015, de un presupuesto vigente por la cantidad de \$173,701,301.00 (Ciento setenta y tres millones setecientos un mil trescientos un pesos 00/100 M.N.), se tiene un presupuesto COMPROMETIDO por la cantidad de \$126,895,136.34 (Ciento veintiséis millones ochocientos noventa y cinco mil ciento treinta y seis pesos 34/100 M.N.) y un presupuesto DEVENGADO por la cantidad de \$92,233,966.05 (Noventa y dos millones doscientos treinta y tres mil novecientos sesenta y seis pesos 05/100 M.N.), dicho importe se presentó en al concepto egresos de forma desglosada por rubro de gasto

El presupuesto EJERCIDO al 31 de marzo de 2015, asciende a la cantidad de \$90,899,493.33 (Noventa millones ochocientos noventa y nueve mil cuatrocientos noventa y tres pesos 33/100 M.N.), del cual se tienen los registros por un importe de \$85,572,844.91 (Ochenta y cinco millones quinientos setenta y dos mil ochocientos cuarenta y cuatro pesos 91/100 M.N.), que corresponden al presupuesto PAGADO.

Presentando cada uno de los momentos del estado del presupuesto, obtenemos un presupuesto SIN DEVENGAR por la cantidad de \$46,806,164.66 (Cuarenta y seis millones ochocientos seis mil ciento sesenta y cuatro pesos 66/100 M.N.), respecto del presupuesto total autorizado al 31 de marzo de 2015.

RESULTADO DEL EJERCICIO

Presentando todo y cada uno de los rubros ejercido, se tiene que de un presupuesto vigente por el importe de \$173,701,301.00 (Ciento setenta y tres millones setecientos un mil trescientos un pesos 00/100 M.N.), Al cierre del mes de marzo se devengó un 53.10% que equivalen a un monto de \$92,233,966.05 (Noventa y dos millones doscientos treinta y tres mil novecientos sesenta y seis pesos 05/100 M.N.). Resultando un presupuesto comprometido no devengado por el importe de \$46,806,164.66 (Cuarenta y seis millones ochocientos seis mil ciento sesenta y cuatro pesos 66/100 M.N.).