

**INSTITUTO ELECTORAL Y DE PARTICIPACIÓN CIUDADANA DE TABASCO**

**CONTRALORÍA GENERAL**



**“TU PARTICIPACIÓN, ES NUESTRO COMPROMISO”**

**AUTOEVALUACIÓN PRESUPUESTAL-FINANCIERA DEL  
CUARTO TRIMESTRE DEL EJERCICIO 2015**



# INSTITUTO ELECTORAL Y DE PARTICIPACIÓN CIUDADANA DE TABASCO

"Tu participación, es nuestro compromiso"

## AUTOEVALUACIÓN PRESUPUESTAL-FINANCIERA ACUMULADO DE OCTUBRE A DICIEMBRE DE 2015 INSTITUTO ELECTORAL Y DE PARTICIPACIÓN CIUDADANA DE TABASCO


EN CUMPLIMIENTO AL ARTÍCULO 41 CUARTO PÁRRAFO DE LA CONSTITUCIÓN POLÍTICA DEL ESTADO LIBRE Y SOBERANO DE TABASCO, PRESENTAMOS LA CUARTA AUTOEVALUACIÓN TRIMESTRAL DEL EJERCICIO 2015 Y MANIFESTAMOS BAJO PROTESTA DE DECIR VERDAD, QUE LAS CIFRAS PRESUPUESTALES Y FINANCIERAS, CONTENIDAS EN ESTE DOCUMENTO DE AUTOEVALUACIÓN DEL INSTITUTO ELECTORAL Y DE PARTICIPACIÓN CIUDADANA DE TABASCO, CORRESPONDEN A LOS REGISTROS CONTABLES Y PRESUPUESTALES, AUTORIZADOS AL 31 DE DICIEMBRE DE 2015; NO EXISTIENDO OMISIÓN DE REGISTRO DE DOCUMENTO ALGUNO, POR LO CUAL ASUMIMOS LA RESPONSABILIDAD DE SU CONTENIDO.

### NOMBRE Y FIRMA DE FUNCIONARIOS PARTICIPANTES:

  
MADA Y FERNANDO GUZMÁN  
CONSEJERA PRESIDENTE

  
LCP F. JUAN MANUEL SEGURA GUZMÁN  
DIRECTOR DE ADMINISTRACIÓN

  
LCP. VÍCTOR MANUEL ACOSTA GUZMÁN  
SUBDIRECTOR DE ADMINISTRACIÓN

  
LIC. ROBERTO FÉLIX LÓPEZ  
SECRETARIO EJECUTIVO

  
LIC. ARMANDO ANTONIO RODRÍGUEZ CÓRDOVA  
DIRECTOR DE ORGANIZACIÓN ELECTORAL Y EDUCACIÓN CÍVICA

  
LCP. JORGE VICENTE MEJÍAS GÓMEZ  
JEFE DEL DEPARTAMENTO DE RECURSOS FINANCIEROS





**AUTOEVALUACIÓN PRESUPUESTAL-FINANCIERA ACUMULADO DE OCTUBRE A DICIEMBRE DE 2015**  
**RESUMEN PRESUPUESTO AUTORIZADO 2015**  
**ESTADO ANALÍTICO DEL EJERCICIO DEL PRESUPUESTO DE EGRESOS**  
**POR CAPÍTULO DEL GASTO**  
**RECURSOS ESTATALES**

CAPÍTULO	CONCEPTO	PRESUPUESTO DE EGRESOS APROBADO	MOVIMIENTOS PRESUPUESTALES DE OCTUBRE A DICIEMBRE DE 2015				PRESUPUESTO VIGENTE (MODIFICADO)	%	PRESUPUESTO DE EGRESOS DEVENGADO	PRESUPUESTO DE EGRESOS PAGADO	PRESUPUESTO DE EGRESOS POR EJERCER
			AMPLIACIONES Y REDUCCIONES		REDUCCIONES	PRESUPUESTO VIGENTE (MODIFICADO)					
			ACUM. SEPTIEMBRE 2015	AMPLIACIONES							
1000	SERVICIOS PERSONALES	147,897,319.00	0.00	13,925,259.40	-4,980,620.02	156,845,958.38	40.19%	155,103,695.63	154,444,282.93	1,742,262.75	
2000	MATERIALES Y SUMINISTROS	32,043,448.00	-5,066,528.62	460,307.08	-922,732.13	26,514,494.33	6.79%	22,832,826.33	22,534,711.20	3,681,668.00	
3000	SERVICIOS GENERALES	69,046,998.00	4,704,250.91	1,018,012.16	-9,646,351.49	65,122,909.58	16.69%	59,885,474.59	59,447,649.93	5,237,434.99	
4000	TRANSFERENCIAS, SUBSIDIOS Y OTRAS AYUDAS	98,021,334.00	22,800.00	728,759.28	-724,729.28	98,048,164.00	25.13%	97,787,876.96	97,761,276.96	260,287.04	
5000	BIENES MUEBLES, INMUEBLES E INTANGIBLES	5,485,560.00	339,477.71	3,150.00	-3,150.00	5,805,037.71	1.49%	3,916,151.44	3,912,232.96	1,889,886.27	
8000	PARTICIPACIONES Y APORTACIONES	37,881,561.00	0.00	0.00	0.00	37,881,561.00	9.71%	28,674,915.96	28,674,915.96	9,206,645.04	
<b>SUBTOTAL DEL GASTO CORRIENTE</b>		<b>390,356,220.00</b>	<b>0.00</b>	<b>16,139,487.92</b>	<b>-16,277,562.92</b>	<b>390,218,125.00</b>	<b>100.00%</b>	<b>368,200,940.91</b>	<b>366,775,069.94</b>	<b>22,017,184.09</b>	

**INGRESOS PROPIOS**

CAPÍTULO	CONCEPTO	PRESUPUESTO DE EGRESOS APROBADO	MOVIMIENTOS PRESUPUESTALES DE OCTUBRE A DICIEMBRE DE 2015				PRESUPUESTO VIGENTE (MODIFICADO)	%	PRESUPUESTO DE EGRESOS DEVENGADO	PRESUPUESTO DE EGRESOS PAGADO	PRESUPUESTO DE EGRESOS POR EJERCER
			AMPLIACIONES Y REDUCCIONES		REDUCCIONES	PRESUPUESTO VIGENTE (MODIFICADO)					
			ACUM. SEPTIEMBRE 2015	AMPLIACIONES							
2000	MATERIALES Y SUMINISTROS	0.00	140,674.40	0.00	0.00	140,674.40	1.65%	140,645.01	140,645.01	29.39	
3000	SERVICIOS GENERALES	0.00	1,279,325.60	0.00	0.00	1,279,325.60	14.98%	0.00	0.00	1,279,325.60	
5000	BIENES MUEBLES, INMUEBLES E INTANGIBLES	0.00	7,118,778.00	102,900.00	-552,900.00	6,668,778.00	78.10%	6,279,554.95	6,279,554.95	389,223.05	
6000	INVERSIÓN PÚBLICA	0.00	0.00	450,000.00	0.00	450,000.00	5.27%	373,760.00	323,760.00	76,240.00	
<b>TOTAL DEL GASTO CORRIENTE</b>		<b>0.00</b>	<b>8,538,778.00</b>	<b>552,900.00</b>	<b>-552,900.00</b>	<b>8,538,778.00</b>	<b>100.00%</b>	<b>6,783,959.96</b>	<b>6,743,959.96</b>	<b>1,744,818.04</b>	
<b>TOTAL DEL GASTO CORRIENTE</b>		<b>390,356,220.00</b>	<b>8,538,778.00</b>	<b>16,692,387.92</b>	<b>-16,830,482.92</b>	<b>398,756,803.00</b>		<b>374,994,900.87</b>	<b>373,519,029.90</b>	<b>23,762,002.13</b>	

GB





AUTOEVALUACIÓN PRESUPUESTAL-FINANCIERA ACUMULADO DE OCTUBRE A DICIEMBRE DE 2015  
 RESUMEN PRESUPUESTO AUTORIZADO 2015

PROYECTO: IE001 GASTO DE OPERACIÓN DEL INSTITUTO ELECTORAL Y DE PARTICIPACIÓN CIUDADANA DE TABASCO  
 POR CAPÍTULO DEL GASTO  
 RECURSOS ESTATALES

CAPÍTULO	CONCEPTO	PRESUPUESTO DE EGRESOS APROBADO	MOVIMIENTOS PRESUPUESTALES DE OCTUBRE A DICIEMBRE 2015				PRESUPUESTO VIGENTE (MODIFICADO)	%	PRESUPUESTO DE EGRESOS DEVENGADO	PRESUPUESTO DE EGRESOS PAGADO	PRESUPUESTO DE EGRESOS POR EJERCER
			AMPLIACIONES Y REDUCCIONES		REDUCCIONES	PRESUPUESTO DE EGRESOS DEVENGADO					
			ACUM. SEPTIEMBRE 2015	AMPLIACIONES							
1000	SERVICIOS PERSONALES	64,152,196.00	0.00	1,485,515.35	-1,485,515.35	64,152,196.00	88.18%	62,409,933.25	62,282,060.30	1,742,262.75	
2000	MATERIALES Y SUMINISTROS	1,821,100.00	-147,355.68	202,800.00	-90,200.00	1,786,344.32	2.46%	875,167.73	851,995.57	911,176.59	
3000	SERVICIOS GENERALES	6,774,292.00	8,555.68	328,324.00	-464,924.00	6,646,247.68	9.14%	5,409,041.81	5,293,142.75	1,237,205.87	
4000	TRANSFERENCIAS, ASIGNACIONES, SUBSIDIOS Y OTRAS AYUDAS	0.00	22,800.00	24,000.00	0.00	46,800.00	0.06%	40,800.00	40,800.00	6,000.00	
5000	BIENES MUEBLES, INMUEBLES E INTANGIBLES	0.00	116,000.00	0.00	0.00	116,000.00	0.16%	114,408.47	114,408.47	1,591.53	
<b>TOTAL DEL GASTO CORRIENTE</b>		<b>72,747,588.00</b>	<b>0.00</b>	<b>2,040,639.35</b>	<b>-2,040,639.35</b>	<b>72,747,588.00</b>	<b>100.00%</b>	<b>68,849,351.26</b>	<b>68,582,407.09</b>	<b>3,898,236.74</b>	

*Handwritten mark*

*Handwritten signature*

*Handwritten signature*

*Handwritten mark*

*Handwritten mark*

*Handwritten mark*





INSTITUTO ELECTORAL Y DE PARTICIPACIÓN CIUDADANA DE TABASCO  
"Tu participación, es nuestro compromiso"

AUTOEVALUACIÓN PRESUPUESTAL-FINANCIERA ACUMULADO DE OCTUBRE A DICIEMBRE DE 2015  
RESUMEN PRESUPUESTO AUTORIZADO 2015

PROYECTO: IE001 GASTO DE OPERACIÓN DEL INSTITUTO ELECTORAL Y DE PARTICIPACIÓN CIUDADANA DE TABASCO  
POR CLASIFICACIÓN ADMINISTRATIVA Y CAPÍTULO DEL GASTO  
RECURSOS ESTATALES

U.A.	CAPÍTULO	CONCEPTO	PRESUPUESTO DE EGRESOS APROBADO	MOVIMIENTOS PRESUPUESTALES DE OCTUBRE A DICIEMBRE 2015				PRESUPUESTO VIGENTE AL 31 DE DICIEMBRE DE 2015 (MODIFICADO)	%	PRESUPUESTO DE EGRESOS DEVENGADO	PRESUPUESTO DE EGRESOS PAGADO	PRESUPUESTO DE EGRESOS POR EJERCER
				AMPLIACIONES Y REDUCCIONES		REDUCCIONES	PRESUPUESTO DE EGRESOS DEVENGADO					
				ACUM. SEPTIEMBRE 2015	AMPLIACIONES							
1	CONSEJEROS											
	1000	SERVICIOS PERSONALES	19,750,509.73	13,631.08	974,605.69	-384,178.78	20,354,567.72	27.96%	20,354,567.72	20,328,021.99	0.00	
2	DIR. DE ADMINISTRACIÓN											
	1000	SERVICIOS PERSONALES	11,871,714.56	-38,954.84	102,201.34	-278,924.04	11,656,037.02	16.02%	11,647,884.86	11,625,525.78	8,152.16	
	2000	MATERIALES Y SUMINISTROS	1,821,100.00	-147,355.68	202,800.00	-90,200.00	1,786,344.32	2.46%	875,167.73	851,995.57	911,176.59	
	3000	SERVICIOS GENERALES	6,774,292.00	8,555.68	328,324.00	-464,924.00	6,646,247.68	9.14%	5,409,041.81	5,293,142.75	1,237,205.87	
	4000	TRANSFERENCIAS, SUBSIDIOS Y OTRAS AYUDAS	0.00	22,800.00	24,000.00	0.00	46,800.00	0.06%	40,800.00	40,800.00	6,000.00	
	5000	BIENES MUEBLES, INMUEBLES E INTANGIBLES	0.00	116,000.00	0.00	0.00	116,000.00	0.16%	114,408.47	114,408.47	1,591.53	
3	DIR. DE ORG. ELECT. Y EDUC. CÍVICA											
	1000	SERVICIOS PERSONALES	7,104,710.94	1,066.35	119,938.53	-158,673.30	7,067,042.52	9.71%	7,060,522.62	7,048,257.49	6,519.90	
4	SECRETARÍA EJECUTIVA											
	1000	SERVICIOS PERSONALES	9,375,078.21	17,611.84	100,443.74	-323,823.02	9,169,310.77	12.60%	8,471,132.24	8,429,290.38	696,178.53	
5	CONTRALORÍA GENERAL											
	1000	SERVICIOS PERSONALES	5,525,266.43	-10,197.26	57,382.42	-11,380.33	5,561,071.26	7.64%	5,536,250.96	5,526,609.63	24,820.30	
6	PRESIDENCIA											
	1000	SERVICIOS PERSONALES	6,616,980.92	44,514.49	117,435.23	-194,157.12	6,584,773.52	9.05%	5,787,207.95	5,777,896.56	797,565.57	
7	ORG. TEC. DE FISCALIZACIÓN											
	1000	SERVICIOS PERSONALES	3,907,935.21	-27,671.66	13,508.40	-134,378.76	3,759,393.19	5.17%	3,552,366.90	3,546,458.47	207,026.29	
		<b>TOTAL DEL GASTO CORRIENTE</b>	<b>72,747,588.00</b>	<b>0.00</b>	<b>2,040,639.35</b>	<b>-2,040,639.35</b>	<b>72,747,588.00</b>	<b>100.00%</b>	<b>68,649,351.26</b>	<b>68,582,407.09</b>	<b>3,899,236.74</b>	

Handwritten signatures and initials are present on the right side of the page, including a large signature at the top right and another at the bottom right.





AUTOEVALUACIÓN PRESUPUESTAL-FINANCIERA ACUMULADO DE OCTUBRE A DICIEMBRE DE 2015  
 RESUMEN PRESUPUESTO AUTORIZADO 2015

PROYECTO: IE003 PAGO DE IMPUESTOS SOBRE NOMINA ESTATAL  
 POR CAPÍTULO DEL GASTO  
 RECURSOS ESTATALES

CAPÍTULO	CONCEPTO	PRESUPUESTO DE EGRESOS APROBADO	MOVIMIENTOS PRESUPUESTALES DE OCTUBRE A DICIEMBRE 2015				PRESUPUESTO VIGENTE (MODIFICADO)	%	PRESUPUESTO DE EGRESOS DEVENGADO	PRESUPUESTO DE EGRESOS PAGADO	PRESUPUESTO DE EGRESOS POR EJERCER
			AMPLIACIONES Y REDUCCIONES		REDUCCIONES	PRESUPUESTO DE EGRESOS PAGADO					
			ACUM SEPTIEMBRE 2015	AMPLIACIONES							
3000	SERVICIOS GENERALES	4,436,920.00	0.00	0.00	-138,095.00	4,298,825.00	100.00%	4,298,825.00	4,298,825.00	0.00	
	SUBTOTAL DEL GASTO CORRIENTE	4,436,920.00	0.00	0.00	-138,095.00	4,298,825.00	100.00%	4,298,825.00	4,298,825.00	0.00	
	TOTAL	4,436,920.00	0.00	0.00	-138,095.00	4,298,825.00	100.00%	4,298,825.00	4,298,825.00	0.00	

*[Handwritten signature]*

*[Handwritten signature]*

*[Handwritten signature]*

*[Handwritten mark]*



AUTOEVALUACIÓN PRESUPUESTAL-FINANCIERA ACUMULADO DE OCTUBRE A DICIEMBRE DE 2015

RESUMEN PRESUPUESTO AUTORIZADO 2015

PROYECTO: IE003 PAGO DE IMPUESTOS SOBRE NOMINA ESTATAL  
 POR CLASIFICACIÓN ADMINISTRATIVA Y CAPÍTULO DEL GASTO  
 RECURSOS ESTATALES

U.A.	CAPÍTULO	CONCEPTO	PRESUPUESTO DE EGRESOS APROBADO	MOVIMIENTOS PRESUPUESTALES DE OCTUBRE A DICIEMBRE DE 2015				PRESUPUESTO VIGENTE (MODIFICADO)	%	PRESUPUESTO DE EGRESOS DEVENGADO	PRESUPUESTO DE EGRESOS PAGADO	PRESUPUESTO DE EGRESOS POR EJERCER
				AMPLIACIONES Y REDUCCIONES		REDUCCIONES	PRESUPUESTO DE EGRESOS DEVENGADO					
				ACUM. SEPTIEMBRE 2015	AMPLIACIONES							
2	DIR. DE ADMINISTRACIÓN											
	3000	SERVICIOS GENERALES	4,436,920.00	0.00	0.00	-138,095.00	4,298,825.00	100.00%	4,298,825.00	4,298,825.00	0.00	
		<b>TOTAL DEL GASTO CORRIENTE</b>	<b>4,436,920.00</b>	<b>0.00</b>	<b>0.00</b>	<b>-138,095.00</b>	<b>4,298,825.00</b>	<b>100.00%</b>	<b>4,298,825.00</b>	<b>4,298,825.00</b>	<b>0.00</b>	





AUTOEVALUACIÓN PRESUPUESTAL-FINANCIERA ACUMULADO DE OCTUBRE A DICIEMBRE DE 2015  
RESUMEN PRESUPUESTO AUTORIZADO 2015

PROYECTO: IE005 GASTO DE OPERACIÓN DEL PROCESO ELECTORAL 2014-2015  
POR CAPÍTULO DEL GASTO  
RECURSOS ESTATALES



CAPÍTULO	CONCEPTO	PRESUPUESTO DE EGRESOS APROBADO	MOVIMIENTOS PRESUPUESTALES DE OCTUBRE A DICIEMBRE DE 2015				PRESUPUESTO VIGENTE (MODIFICADO)	%	PRESUPUESTO DE EGRESOS DEVENGADO	PRESUPUESTO DE EGRESOS PAGADO	PRESUPUESTO DE EGRESOS POR EJERCER
			AMPLIACIONES Y REDUCCIONES		REDUCCIONES	PRESUPUESTO DE EGRESOS PAGADO					
			ACUM. SEPTIEMBRE 2015	AMPLIACIONES							
1000	SERVICIOS PERSONALES	83,745,123.00	0.00	12,443,744.05	-3,495,104.67	92,693,762.38	50.02%	92,693,762.38	92,162,222.63	0.00	
2000	MATERIALES Y SUMINISTROS	30,222,348.00	-4,919,172.94	257,507.08	-832,532.13	24,728,150.01	13.34%	21,957,658.60	21,682,715.63	2,770,491.41	
3000	SERVICIOS GENERALES	57,835,786.00	4,695,695.23	689,688.16	-9,043,332.49	54,177,836.90	29.23%	50,177,607.78	49,855,682.18	4,000,229.12	
4000	TRANSFERENCIAS, SUBSIDIOS Y OTRAS AYUDAS	8,055,200.00	0.00	0.00	-19,970.00	8,035,230.00	4.34%	7,848,316.67	7,821,716.67	186,913.33	
5000	BIENES MUEBLES, INMUEBLES E INTANGIBLES	5,465,560.00	223,477.71	3,150.00	-3,150.00	5,689,037.71	3.07%	3,801,742.97	3,797,824.49	1,887,294.74	
<b>TOTAL DEL GASTO CORRIENTE</b>		<b>185,324,017.00</b>	<b>0.00</b>	<b>13,394,089.29</b>	<b>-13,394,089.29</b>	<b>185,324,017.00</b>	<b>100.00%</b>	<b>176,479,088.40</b>	<b>175,320,161.60</b>	<b>8,844,928.60</b>	

*f*

*f*

*f*

*OR*





AUTOEVALUACIÓN PRESUPUESTAL-FINANCIERA ACUMULADO DE OCTUBRE A DICIEMBRE DE 2015  
RESUMEN PRESUPUESTO AUTORIZADO 2015

PROYECTO: IE005 GASTO DE OPERACIÓN DEL PROCESO ELECTORAL 2014-2015  
POR CLASIFICACIÓN ADMINISTRATIVA Y CAPÍTULO DEL GASTO  
RECURSOS ESTATALES

U.A.	CAPÍTULO	CONCEPTO	PRESUPUESTO DE EGRESOS APROBADO	AMPLIACIONES Y REDUCCIONES			PRESUPUESTO VIGENTE (MODIFICADO)	%	PRESUPUESTO DE EGRESOS DEVENGADO	PRESUPUESTO DE EGRESOS PAGADO	PRESUPUESTO DE EGRESOS POR EJERCER
				AMPLIACIONES Y REDUCCIONES		REDUCCIONES					
				ACUM. SEPTIEMBRE DE 2015	AMPLIACIONES						
1	CONSEJEROS										
	1000	SERVICIOS PERSONALES	4,357,996.26	432,416.29	1,526,560.99	-104,948.51	6,212,025.03	3.35%	6,212,025.03	6,210,675.94	0.00
2	DIR. DE ADMINISTRACIÓN										
	1000	SERVICIOS PERSONALES	10,250,666.26	4,085,003.55	3,638,726.63	-161,120.51	17,793,275.93	9.60%	17,793,275.93	17,758,441.06	0.00
	2000	MATERIALES Y SUMINISTROS	30,222,348.00	-4,919,172.94	257,507.08	-832,532.13	24,728,150.01	13.34%	21,957,658.60	21,682,715.63	4,770,491.41
	3000	SERVICIOS GENERALES	57,835,786.00	4,695,695.23	689,688.16	-9,043,332.49	54,177,636.90	29.23%	50,177,607.78	49,855,682.18	4,000,229.12
	4000	TRANSFERENCIAS, SUBSIDIOS Y OTRAS AYUDAS	8,055,200.00	0.00	0.00	-19,970.00	8,035,230.00	4.34%	7,848,316.67	7,821,716.67	186,913.33
	5000	BIENES MUEBLES, INMUEBLES E INTANGIBLES	5,465,560.00	223,477.71	3,150.00	-3,150.00	5,689,037.71	3.07%	3,801,742.97	3,797,824.49	1,887,294.74
3	DIR. DE ORG. ELECT. Y EDUC. CÍVICA										
	1000	SERVICIOS PERSONALES	6,350,043.77	1,268,395.74	1,313,390.87	-104,315.69	8,827,514.69	4.76%	8,827,514.69	8,822,206.62	0.00
4	SECRETARÍA EJECUTIVA										
	1000	SERVICIOS PERSONALES	20,082,853.42	-4,081,960.200	2,117,767.13	-1,776,442.28	16,342,218.07	8.82%	16,342,218.07	16,326,149.87	0.00
5	CONTRALORÍA GENERAL										
	1000	SERVICIOS PERSONALES	2,204,609.51	707,539.290	503,149.49	-60,183.51	3,355,114.78	1.81%	3,355,114.78	3,354,613.26	0.00
6	PRESIDENCIA										
	1000	SERVICIOS PERSONALES	4,690,182.37	476,551.280	673,901.60	-87,068.83	5,753,566.42	3.10%	5,753,566.42	5,728,868.04	0.00
7	ORG. TEC. DE FISCALIZACIÓN										
	1000	SERVICIOS PERSONALES	1,668,375.87	-397,939.850	375,817.73	-3,992.69	1,642,261.06	0.89%	1,642,261.06	1,642,261.06	0.00
8	JUNTAS ELECTORALES DISTRITALES										
	1000	SERVICIOS PERSONALES	20,861,142.58	-1,932,043.560	423,636.03	-885,294.11	18,467,440.94	9.96%	18,467,440.94	18,267,643.09	0.00
9	JUNTAS ELECTORALES MUNICIPALES										
	1000	SERVICIOS PERSONALES	13,279,252.96	-537,962.540	1,870,793.58	-311,738.54	14,300,345.46	7.72%	14,300,345.46	14,051,366.69	0.00
<b>TOTAL DEL GASTO CORRIENTE</b>			<b>185,324,017.00</b>	<b>0.00</b>	<b>13,394,089.29</b>	<b>-13,394,089.29</b>	<b>185,324,017.00</b>	<b>100.00%</b>	<b>176,479,088.40</b>	<b>175,320,161.60</b>	<b>8,844,928.60</b>





INSTITUTO ELECTORAL Y DE PARTICIPACIÓN CIUDADANA DE TABASCO  
 "Tu participación, es nuestro compromiso"



AUTOEVALUACIÓN PRESUPUESTAL-FINANCIERA ACUMULADO DE OCTUBRE A DICIEMBRE DE 2015  
 RESUMEN PRESUPUESTO AUTORIZADO 2015

PROYECTO: IE005 GASTO DE OPERACIÓN DEL PROCESO ELECTORAL 2014-2015  
 POR CLASIFICACIÓN ADMINISTRATIVA Y CAPÍTULO DEL GASTO  
 INGRESOS PROPIOS

U.A.	CAPÍTULO	CONCEPTO	PRESUPUESTO DE EGRESOS APROBADO	AMPLIACIONES Y REDUCCIONES		PRESUPUESTO VIGENTE (MODIFICADO)	%	PRESUPUESTO DE EGRESOS DEVENGADO	PRESUPUESTO DE EGRESOS PAGADO	PRESUPUESTO DE EGRESOS POR EJERCER
				AMPLIACIONES	REDUCCIONES					
2	DIR. DE ADMINISTRACIÓN									
	2000	MATERIALES Y SUMINISTROS	140,674.40	0.00	0.00	140,674.40	1.65%	140,645.01	140,645.01	29.39
	3000	SERVICIOS GENERALES	1,279,325.60	0.00	0.00	1,279,325.60	14.98%	0.00	0.00	1,279,325.60
	5000	BIENES MUEBLES, INMUEBLES E INTANGIBLES	7,118,778.00	102,900.00	-552,900.00	6,668,778.00	78.10%	6,279,554.95	6,279,554.95	389,223.05
	6000	INVERSIÓN PÚBLICA	0.00	450,000.00	0.00	450,000.00	5.27%	373,760.00	323,760.00	76,240.00
		<b>TOTAL DEL GASTO CORRIENTE</b>	<b>8,538,778.00</b>	<b>552,900.00</b>	<b>-552,900.00</b>	<b>8,538,778.00</b>	<b>100.00%</b>	<b>6,793,959.96</b>	<b>6,743,959.96</b>	<b>1,744,818.04</b>

*Handwritten signature and initials.*

*Handwritten mark resembling the number 63.*



INSTITUTO ELECTORAL Y DE PARTICIPACIÓN CIUDADANA DE TABASCO  
 "Tu participación, es nuestro compromiso"

AUTOEVALUACIÓN PRESUPUESTAL-FINANCIERA ACUMULADO DE OCTUBRE A DICIEMBRE DE 2015  
 INSTITUTO ELECTORAL Y DE PARTICIPACION CIUDADANA DE TABASCO

RESUMEN PRESUPUESTO AUTORIZADO 2015  
 PROYECTO: IE006 CONVENIOS CON EL INSTITUTO NACIONAL ELECTORAL  
 POR CLASIFICACIÓN ADMINISTRATIVA Y CAPÍTULO DEL GASTO  
 RECURSOS ESTATALES

U.A.	CAPÍTULO	CONCEPTO	PRESUPUESTO DE EGRESOS APROBADO	MOVIMIENTOS PRESUPUESTALES DE OCTUBRE A DICIEMBRE DE 2015				PRESUPUESTO DE EGRESOS DEVENGADO	PRESUPUESTO DE EGRESOS PAGADO	PRESUPUESTO DE EGRESOS POR EJERCER
				AMPLIACIONES Y REDUCCIONES		%	PRESUPUESTO VIGENTE (MODIFICADO)			
				ACUM. SEPTIEMBRE DE 2015	AMPLIACIONES					
2	DIR. DE ADMINISTRACIÓN									
	8000	PARTICIPACIONES Y APORTACIONES	37,881,561.00	0.00	0.00	0.00	37,881,561.00	28,674,915.96	9,206,645.04	
		TOTAL DEL GASTO CORRIENTE	37,881,561.00	0.00	0.00	0.00	37,881,561.00	28,674,915.96	9,206,645.04	





AUTOEVALUACIÓN PRESUPUESTAL-FINANCIERA ACUMULADO DE OCTUBRE A DICIEMBRE DE 2015  
 INSTITUTO ELECTORAL Y DE PARTICIPACION CIUDADANA DE TABASCO

RESUMEN PRESUPUESTO AUTORIZADO 2015

PROYECTO: FINANCIAMIENTO PÚBLICO A PARTIDOS PUBLICOS (DEL IE007 AL IE018)  
 POR CAPÍTULO DEL GASTO  
 RECURSOS ESTATALES

CAPÍTULO	CONCEPTO	PRESUPUESTO DE EGRESOS APROBADO	MOVIMIENTOS PRESUPUESTALES DE OCTUBRE A DICIEMBRE DE 2015				PRESUPUESTO DE EGRESOS POR EJERCER		
			AMPLIACIONES Y REDUCCIONES		PRESUPUESTO VIGENTE (MODIFICADO)	PRESUPUESTO DE EGRESOS DEVENGADO		PRESUPUESTO DE EGRESOS PAGADO	
			ACUM. SEPTIEMBRE DE 2015	AMPLIACIONES					REDUCCIONES
4000	TRANSFERENCIAS, ASIGNACIONES SUBSIDIOS Y OTRAS AYUDAS	89,966,134.00	0.00	704,759.28	-704,759.28	89,966,134.00	89,898,760.29	89,898,760.29	67,373.71
	<b>SUBTOTAL DEL GASTO DE INVERSIÓN</b>	<b>89,966,134.00</b>	<b>0.00</b>	<b>704,759.28</b>	<b>-704,759.28</b>	<b>89,966,134.00</b>	<b>89,898,760.29</b>	<b>89,898,760.29</b>	<b>67,373.71</b>
	<b>TOTAL</b>	<b>89,966,134.00</b>	<b>0.00</b>	<b>704,759.28</b>	<b>-704,759.28</b>	<b>89,966,134.00</b>	<b>89,898,760.29</b>	<b>89,898,760.29</b>	<b>67,373.71</b>





**AUTOEVALUACIÓN PRESUPUESTAL-FINANCIERA ACUMULADO DE OCTUBRE A DICIEMBRE DE 2015**  
**RESUMEN PRESUPUESTO AUTORIZADO 2015**  
**PROYECTO: IE007 FINANCIAMIENTO PÚBLICO AL PARTIDO ACCIÓN NACIONAL**  
**POR CLASIFICACIÓN ADMINISTRATIVA Y CAPÍTULO DEL GASTO**  
**RECURSOS ESTATALES**

U.A.	CAPÍTULO	CONCEPTO	PRESUPUESTO DE EGRESOS APROBADO	MOVIMIENTOS PRESUPUESTALES DE OCTUBRE A DICIEMBRE DE 2015				PRESUPUESTO DE EGRESOS DEVENGADO	PRESUPUESTO DE EGRESOS PAGADO	PRESUPUESTO DE EGRESOS POR EJERCER
				AMPLIACIONES Y REDUCCIONES		PRESUPUESTO VIGENTE (MODIFICADO)	%			
				ACUM. SEPTIEMBRE DE 2015	AMPLIACIONES					
2	DIRECCIÓN DE ADMINISTRACIÓN									
	4000	TRANSFERENCIAS INTERNAS Y ASIGNACIONES AL SECTOR PÚBLICO	7,875,637.48	0.00	-64,272.63	7,545,971.85	100.00%	7,545,971.83	7,545,971.83	0.02
		<b>TOTAL DEL GASTO CORRIENTE</b>	<b>7,875,637.48</b>	<b>0.00</b>	<b>-64,272.63</b>	<b>7,545,971.85</b>	<b>100.00%</b>	<b>7,545,971.83</b>	<b>7,545,971.83</b>	<b>0.02</b>

**RESUMEN PRESUPUESTO AUTORIZADO 2015**  
**RESUMEN PRESUPUESTO PÚBLICO AL PARTIDO REVOLUCIONARIO INSTITUCIONAL**  
**PROYECTO: IE008 FINANCIAMIENTO PÚBLICO AL PARTIDO REVOLUCIONARIO INSTITUCIONAL**  
**POR CLASIFICACIÓN ADMINISTRATIVA Y CAPÍTULO DEL GASTO**  
**RECURSOS ESTATALES**

U.A.	CAPÍTULO	CONCEPTO	PRESUPUESTO DE EGRESOS APROBADO	MOVIMIENTOS PRESUPUESTALES DE OCTUBRE A DICIEMBRE DE 2015				PRESUPUESTO DE EGRESOS DEVENGADO	PRESUPUESTO DE EGRESOS PAGADO	PRESUPUESTO DE EGRESOS POR EJERCER
				AMPLIACIONES Y REDUCCIONES		PRESUPUESTO VIGENTE (MODIFICADO)	%			
				ACUM. SEPTIEMBRE DE 2015	AMPLIACIONES					
2	DIRECCIÓN DE ADMINISTRACIÓN									
	4000	TRANSFERENCIAS INTERNAS Y ASIGNACIONES AL SECTOR PÚBLICO	25,895,438.15	0.00	-202,461.30	24,847,191.50	100.00%	24,847,191.49	24,847,191.49	0.01
		<b>TOTAL DEL GASTO CORRIENTE</b>	<b>25,895,438.15</b>	<b>0.00</b>	<b>-202,461.30</b>	<b>24,847,191.50</b>	<b>100.00%</b>	<b>24,847,191.49</b>	<b>24,847,191.49</b>	<b>0.01</b>

63

*[Handwritten signature]*

*[Handwritten signature]*

*[Handwritten signature]*





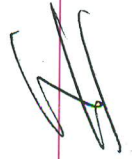

**AUTOEVALUACIÓN PRESUPUESTAL-FINANCIERA ACUMULADO DE OCTUBRE A DICIEMBRE DE 2015**  
**RESUMEN PRESUPUESTO AUTORIZADO 2015**  
**PROYECTO: IE009 FINANCIAMIENTO PÚBLICO AL PARTIDO DE LA REVOLUCIÓN DEMOCRÁTICA**  
**POR CLASIFICACIÓN ADMINISTRATIVA Y CAPÍTULO DEL GASTO**  
**RECURSOS ESTATALES**



U.A.	CAPÍTULO	CONCEPTO	PRESUPUESTO DE EGRESOS APROBADO	MOVIMIENTOS PRESUPUESTALES DE OCTUBRE A DICIEMBRE DE 2015				PRESUPUESTO VIGENTE (MODIFICADO)	%	PRESUPUESTO DE EGRESOS DEVENGADO	PRESUPUESTO DE EGRESOS PAGADO	PRESUPUESTO DE EGRESOS POR EJERCER
				AMPLIACIONES Y REDUCCIONES		REDUCCIONES	PRESUPUESTO VIGENTE (MODIFICADO)					
				ACUM. SEPTIEMBRE DE 2015	AMPLIACIONES							
2	DIRECCIÓN DE ADMINISTRACIÓN											
	4000	TRANSFERENCIAS INTERNAS Y ASIGNACIONES AL SECTOR PÚBLICO	28,793,264.62	-939,120.24	0.00	-224,683.89	27,629,460.49	100.00%	27,629,460.49	27,629,460.49	0.00	
		<b>TOTAL DEL GASTO CORRIENTE</b>	<b>28,793,264.62</b>	<b>-939,120.24</b>	<b>0.00</b>	<b>-224,683.89</b>	<b>27,629,460.49</b>	<b>100.00%</b>	<b>27,629,460.49</b>	<b>27,629,460.49</b>	<b>0.00</b>	

**RESUMEN PRESUPUESTO AUTORIZADO 2015**  
**PROYECTO: IE010 FINANCIAMIENTO PÚBLICO AL PARTIDO DEL TRABAJO**  
**POR CLASIFICACIÓN ADMINISTRATIVA Y CAPÍTULO DEL GASTO**  
**RECURSOS ESTATALES**

U.A.	CAPÍTULO	CONCEPTO	PRESUPUESTO DE EGRESOS APROBADO	MOVIMIENTOS PRESUPUESTALES DE OCTUBRE A DICIEMBRE DE 2015				PRESUPUESTO VIGENTE (MODIFICADO)	%	PRESUPUESTO DE EGRESOS DEVENGADO	PRESUPUESTO DE EGRESOS PAGADO	PRESUPUESTO DE EGRESOS POR EJERCER
				AMPLIACIONES Y REDUCCIONES		REDUCCIONES	PRESUPUESTO VIGENTE (MODIFICADO)					
				ACUM. SEPTIEMBRE DE 2015	AMPLIACIONES							
2	DIRECCIÓN DE ADMINISTRACIÓN											
	4000	TRANSFERENCIAS INTERNAS Y ASIGNACIONES AL SECTOR PÚBLICO	7,258,137.97	-245,504.20	0.00	-59,537.22	6,953,096.55	100.00%	6,953,096.54	6,953,096.54	0.01	
		<b>TOTAL DEL GASTO CORRIENTE</b>	<b>7,258,137.97</b>	<b>-245,504.20</b>	<b>0.00</b>	<b>-59,537.22</b>	<b>6,953,096.55</b>	<b>100.00%</b>	<b>6,953,096.54</b>	<b>6,953,096.54</b>	<b>0.01</b>	







INSTITUTO ELECTORAL Y DE PARTICIPACIÓN CIUDADANA DE TABASCO  
 "Tu participación, es nuestro compromiso"

AUTOEVALUACIÓN PRESUPUESTAL-FINANCIERA ACUMULADO DE OCTUBRE A DICIEMBRE DE 2015  
 RESUMEN PRESUPUESTO AUTORIZADO 2015  
 PROYECTO: IE011 FINANCIAMIENTO PÚBLICO AL PARTIDO VERDE ECOLOGISTA DE MÉXICO  
 POR CLASIFICACIÓN ADMINISTRATIVA Y CAPÍTULO DEL GASTO  
 RECURSOS ESTATALES



U.A.	CAPÍTULO	CONCEPTO	PRESUPUESTO DE EGRESOS APROBADO	MOVIMIENTOS PRESUPUESTALES DE OCTUBRE A DICIEMBRE DE 2015					PRESUPUESTO DE EGRESOS POR EJERCER		
				AMPLIACIONES Y REDUCCIONES		PRESUPUESTO VIGENTE (MODIFICADO)	%	PRESUPUESTO DE EGRESOS DEVENGADO		PRESUPUESTO DE EGRESOS PAGADO	
				ACUM. SEPTIEMBRE DE 2015	AMPLIACIONES						REDUCCIONES
2	DIRECCIÓN DE ADMINISTRACIÓN										
	4000	TRANSFERENCIAS INTERNAS Y ASIGNACIONES AL SECTOR PÚBLICO	5,663,531.16	-194,144.16	0.00	-47,308.65	5,422,078.35	100.00%	5,422,078.34	5,422,078.34	0.01
		<b>TOTAL DEL GASTO CORRIENTE</b>	<b>5,663,531.16</b>	<b>-194,144.16</b>	<b>0.00</b>	<b>-47,308.65</b>	<b>5,422,078.35</b>	<b>100.00%</b>	<b>5,422,078.34</b>	<b>5,422,078.34</b>	<b>0.01</b>

RESUMEN PRESUPUESTO AUTORIZADO 2015  
 PROYECTO: IE012 FINANCIAMIENTO PÚBLICO A MOVIMIENTO CIUDADANO  
 POR CLASIFICACIÓN ADMINISTRATIVA Y CAPÍTULO DEL GASTO  
 RECURSOS ESTATALES

U.A.	CAPÍTULO	CONCEPTO	PRESUPUESTO DE EGRESOS APROBADO	MOVIMIENTOS PRESUPUESTALES DE OCTUBRE A DICIEMBRE DE 2015					PRESUPUESTO DE EGRESOS POR EJERCER		
				AMPLIACIONES Y REDUCCIONES		PRESUPUESTO VIGENTE (MODIFICADO)	%	PRESUPUESTO DE EGRESOS DEVENGADO		PRESUPUESTO DE EGRESOS PAGADO	
				ACUM. SEPTIEMBRE DE 2015	AMPLIACIONES						REDUCCIONES
2	DIRECCIÓN DE ADMINISTRACIÓN										
	4000	TRANSFERENCIAS INTERNAS Y ASIGNACIONES AL SECTOR PÚBLICO	6,879,850.00	-233,320.08	0.00	-56,636.25	6,589,893.67	100.00%	6,589,893.65	6,589,893.65	0.02
		<b>TOTAL DEL GASTO CORRIENTE</b>	<b>6,879,850.00</b>	<b>-233,320.08</b>	<b>0.00</b>	<b>-56,636.25</b>	<b>6,589,893.67</b>	<b>100.00%</b>	<b>6,589,893.65</b>	<b>6,589,893.65</b>	<b>0.02</b>

Handwritten signatures and initials at the bottom of the second page, including a large 'BR' and a signature.





AUTOEVALUACIÓN PRESUPUESTAL-FINANCIERA ACUMULADO DE OCTUBRE A DICIEMBRE DE 2015  
 RESUMEN PRESUPUESTO AUTORIZADO 2015

PROYECTO: IE013 FINANCIAMIENTO PÚBLICO AL PARTIDO NUEVA ALIANZA  
 POR CLASIFICACIÓN ADMINISTRATIVA Y CAPÍTULO DEL GASTO  
 RECURSOS ESTATALES

U.A.	CAPÍTULO	CONCEPTO	PRESUPUESTO DE EGRESOS APROBADO	MOVIMIENTOS PRESUPUESTALES DE OCTUBRE A DICIEMBRE DE 2015				PRESUPUESTO VIGENTE (MODIFICADO)	%	PRESUPUESTO DE EGRESOS DEVENGADO	PRESUPUESTO DE EGRESOS PAGADO	PRESUPUESTO DE EGRESOS POR EJERCER
				AMPLIACIONES Y REDUCCIONES		REDUCCIONES	PRESUPUESTO DE EGRESOS DEVENGADO					
				ACUM. SEPTIEMBRE DE 2015	AMPLIACIONES							
2	DIRECCIÓN DE ADMINISTRACIÓN											
	4000	TRANSFERENCIAS INTERNAS Y ASIGNACIONES AL SECTOR PÚBLICO	5,501,441.20	-188,923.40	0.00	-46,065.69	5,266,452.11	100.00%	5,266,452.11	5,266,452.11	0.00	0.00
		<b>TOTAL DEL GASTO CORRIENTE</b>	<b>5,501,441.20</b>	<b>-188,923.40</b>	<b>0.00</b>	<b>-46,065.69</b>	<b>5,266,452.11</b>	<b>100.00%</b>	<b>5,266,452.11</b>	<b>5,266,452.11</b>	<b>0.00</b>	<b>0.00</b>

RESUMEN PRESUPUESTO AUTORIZADO 2015  
 PROYECTO: IE014 FINANCIAMIENTO PÚBLICO A MORENA  
 POR CLASIFICACIÓN ADMINISTRATIVA Y CAPÍTULO DEL GASTO  
 RECURSOS ESTATALES

U.A.	CAPÍTULO	CONCEPTO	PRESUPUESTO DE EGRESOS APROBADO	MOVIMIENTOS PRESUPUESTALES DE OCTUBRE A DICIEMBRE DE 2015				PRESUPUESTO VIGENTE (MODIFICADO)	%	PRESUPUESTO DE EGRESOS DEVENGADO	PRESUPUESTO DE EGRESOS PAGADO	PRESUPUESTO DE EGRESOS POR EJERCER
				AMPLIACIONES Y REDUCCIONES		REDUCCIONES	PRESUPUESTO DE EGRESOS DEVENGADO					
				ACUM. SEPTIEMBRE DE 2015	AMPLIACIONES							
2	DIRECCIÓN DE ADMINISTRACIÓN											
	4000	TRANSFERENCIAS INTERNAS Y ASIGNACIONES AL SECTOR PÚBLICO	1,829,339.31	-11,380.57	0.00	-3,793.65	1,814,165.09	100.00%	1,814,165.09	1,814,165.09	0.00	0.00
		<b>TOTAL DEL GASTO CORRIENTE</b>	<b>1,829,339.31</b>	<b>-11,380.57</b>	<b>0.00</b>	<b>-3,793.65</b>	<b>1,814,165.09</b>	<b>100.00%</b>	<b>1,814,165.09</b>	<b>1,814,165.09</b>	<b>0.00</b>	<b>0.00</b>





**AUTOEVALUACIÓN PRESUPUESTAL-FINANCIERA ACUMULADO DE OCTUBRE A DICIEMBRE DE 2015**  
**RESUMEN PRESUPUESTO AUTORIZADO 2015**

**PROYECTO: IE015 FINANCIAMIENTO DE LOS CANDIDATOS INDEPENDIENTES PARA LA ELECCIÓN DE DIPUTADOS DE MAYORÍA RELATIVA**  
**POR CLASIFICACIÓN ADMINISTRATIVA Y CAPÍTULO DEL GASTO**  
**RECURSOS ESTATALES**

U.A.	CAPÍTULO	CONCEPTO	PRESUPUESTO DE EGRESOS APROBADO	MOVIMIENTOS PRESUPUESTALES DE OCTUBRE A DICIEMBRE DE 2015				PRESUPUESTO DE EGRESOS DEVENGADO	PRESUPUESTO DE EGRESOS PAGADO	PRESUPUESTO DE EGRESOS POR EJERCER
				AMPLIACIONES Y REDUCCIONES		PRESUPUESTO VIGENTE (MODIFICADO)	%			
				ACUM. SEPTIEMBRE DE 2015	AMPLIACIONES					
2	DIRECCIÓN DE ADMINISTRACIÓN									
	4000	TRANSFERENCIAS INTERNAS Y ASIGNACIONES AL SECTOR PUBLICO	134,747.28	0.00	0.00	134,747.28	100.00%	67,373.64	67,373.64	67,373.64
		<b>TOTAL DEL GASTO CORRIENTE</b>	<b>134,747.28</b>	<b>0.00</b>	<b>0.00</b>	<b>134,747.28</b>	<b>100.00%</b>	<b>67,373.64</b>	<b>67,373.64</b>	<b>67,373.64</b>

**RESUMEN PRESUPUESTO AUTORIZADO 2015**  
**RESUMEN PRESUPUESTO AUTORIZADO PARA LA ELECCIÓN DE PRESIDENTES MUNICIPALES Y REGIDORES**  
**POR CLASIFICACIÓN ADMINISTRATIVA Y CAPÍTULO DEL GASTO**  
**RECURSOS ESTATALES**

U.A.	CAPÍTULO	CONCEPTO	PRESUPUESTO DE EGRESOS APROBADO	MOVIMIENTOS PRESUPUESTALES DE OCTUBRE A DICIEMBRE DE 2015				PRESUPUESTO DE EGRESOS DEVENGADO	PRESUPUESTO DE EGRESOS PAGADO	PRESUPUESTO DE EGRESOS POR EJERCER
				AMPLIACIONES Y REDUCCIONES		PRESUPUESTO VIGENTE (MODIFICADO)	%			
				ACUM. SEPTIEMBRE DE 2015	AMPLIACIONES					
2	DIRECCIÓN DE ADMINISTRACIÓN									
	4000	TRANSFERENCIAS INTERNAS Y ASIGNACIONES AL SECTOR PUBLICO	134,746.83	0.00	0.00	134,746.83	100.00%	134,746.83	134,746.83	0.00
		<b>TOTAL DEL GASTO CORRIENTE</b>	<b>134,746.83</b>	<b>0.00</b>	<b>0.00</b>	<b>134,746.83</b>	<b>100.00%</b>	<b>134,746.83</b>	<b>134,746.83</b>	<b>0.00</b>

*[Handwritten signature]*

*[Handwritten signature]*

*[Handwritten signature]*

*[Handwritten signature]*





**AUTOEVALUACIÓN PRESUPUESTAL-FINANCIERA ACUMULADO DE OCTUBRE A DICIEMBRE DE 2015**  
**RESUMEN PRESUPUESTO AUTORIZADO 2015**

**PROYECTO: IE017 FINANCIAMIENTO PÚBLICO AL PARTIDO HUMANISTA**  
**POR CLASIFICACIÓN ADMINISTRATIVA Y CAPÍTULO DEL GASTO**  
**RECURSOS ESTATALES**

U.A.	CAPÍTULO	CONCEPTO	PRESUPUESTO DE EGRESOS APROBADO	MOVIMIENTOS PRESUPUESTALES DE OCTUBRE A DICIEMBRE DE 2015				PRESUPUESTO DE EGRESOS DEVENGADO	PRESUPUESTO DE EGRESOS PAGADO	PRESUPUESTO DE EGRESOS POR EJERCER
				AMPLIACIONES Y REDUCCIONES		PRESUPUESTO VIGENTE (MODIFICADO)	%			
				ACUM. SEPTIEMBRE DE 2015	AMPLIACIONES					
2		DIRECCIÓN DE ADMINISTRACIÓN								
	4000	TRANSFERENCIAS INTERNAS Y ASIGNACIONES AL SECTOR PÚBLICO	0.00	1,461,785.50	352,379.64	0.00	1,814,165.14	1,814,165.14	0.00	
		<b>TOTAL DEL GASTO CORRIENTE</b>	<b>0.00</b>	<b>1,461,785.50</b>	<b>352,379.64</b>	<b>0.00</b>	<b>1,814,165.14</b>	<b>1,814,165.14</b>	<b>0.00</b>	

**RESUMEN PRESUPUESTO AUTORIZADO 2015**  
**PROYECTO: IE018 FINANCIAMIENTO PÚBLICO AL PARTIDO ENCUENTRO SOCIAL**  
**POR CLASIFICACIÓN ADMINISTRATIVA Y CAPÍTULO DEL GASTO**  
**RECURSOS ESTATALES**

U.A.	CAPÍTULO	CONCEPTO	PRESUPUESTO DE EGRESOS APROBADO	MOVIMIENTOS PRESUPUESTALES DE OCTUBRE A DICIEMBRE DE 2015				PRESUPUESTO DE EGRESOS DEVENGADO	PRESUPUESTO DE EGRESOS PAGADO	PRESUPUESTO DE EGRESOS POR EJERCER
				AMPLIACIONES Y REDUCCIONES		PRESUPUESTO VIGENTE (MODIFICADO)	%			
				ACUM. SEPTIEMBRE DE 2015	AMPLIACIONES					
2		DIRECCIÓN DE ADMINISTRACIÓN								
	4000	TRANSFERENCIAS INTERNAS Y ASIGNACIONES AL SECTOR PÚBLICO	0.00	1,461,785.50	352,379.64	0.00	1,814,165.14	1,814,165.14	0.00	
		<b>TOTAL DEL GASTO CORRIENTE</b>	<b>0.00</b>	<b>1,461,785.50</b>	<b>352,379.64</b>	<b>0.00</b>	<b>1,814,165.14</b>	<b>1,814,165.14</b>	<b>0.00</b>	
		<b>TOTAL PARTIDOS POLITICOS AL 31 DE DICIEMBRE DE 2015</b>	<b>89,966,134.00</b>	<b>0.00</b>	<b>704,759.28</b>	<b>-704,759.28</b>	<b>89,966,134.00</b>	<b>89,898,760.29</b>	<b>67,373.71</b>	

		<b>GRAN TOTAL AL 31 DE DICIEMBRE DE 2015</b>	<b>380,356,220.00</b>	<b>0.00</b>	<b>16,139,487.92</b>	<b>-16,277,582.92</b>	<b>390,218,125.00</b>	<b>368,200,940.91</b>	<b>22,017,184.09</b>
		<b>RECURSO ESTATAL</b>							

GR

Handwritten signature

Handwritten signature





INSTITUTO ELECTORAL Y DE PARTICIPACIÓN CIUDADANA DE TABASCO  
"Tu participación, es nuestro compromiso"

AUTOEVALUACIÓN PRESUPUESTAL-FINANCIERA ACUMULADO DE OCTUBRE A DICIEMBRE DE 2015  
ESTADO ANALÍTICO DE INGRESOS PRESUPUESTARIOS AL 31 DE DICIEMBRE DE 2015

FUENTE DE INGRESOS	INGRESOS										POR EJECUTAR AL 31 DE DICIEMBRE DE 2015	AVANCE
	ESTIMADO	AMPLIACIONES Y REDUCCIONES	MODIFICADO	DEVENGADO	RECAUDADO				AL 31 DE DICIEMBRE DE 2015			
					AL 30 DE SEPTIEMBRE DE 2015	OCTUBRE	NOVIEMBRE	DICIEMBRE				
PARTICIPACIONES, APORTACIONES, TRANSFERENCIAS, ASIGNACIONES, SUBSIDIOS Y OTRAS AYUDAS	\$390,356,220.00	\$0.00	\$390,356,220.00	\$390,218,125.00	\$10,944,219.00	\$10,929,717.99	\$23,479,075.99	\$390,218,125.00	\$138,095.00	\$138,095.00	99.96%	
ASIGNACIONES PRESUPUESTALES 2015	\$390,356,220.00	\$0.00	\$390,356,220.00	\$390,218,125.00	\$10,944,219.00	\$10,929,717.99	\$23,479,075.99	\$390,218,125.00	\$138,095.00	\$138,095.00	99.96%	
TRANSFERENCIAS, ASIGNACIONES, SUBSIDIOS Y OTRAS AYUDAS												
Ayudas Sociales												
Asig. Pptal. Recursos Estatales para el Financiamiento Público de Partidos	\$89,966,134.00	\$0.00	\$89,966,134.00	\$89,966,134.00	\$5,788,693.00	\$5,788,692.99	\$5,788,692.99	\$89,966,134.00	\$0.00	\$0.00	100.00%	
Transferencias Internas y Asignaciones al Sector Público												
Asig. Pptal. 3% Pago de Impuestos sobre Nómina Estatal	\$4,436,920.00	\$0.00	\$4,436,920.00	\$4,298,825.00	\$3,552,215.00	\$311,875.00	\$256,460.00	\$4,298,825.00	\$138,095.00	\$138,095.00	96.89%	
Asig. Pptal. Gasto de Operación del Instituto Electoral y de Participación Ciudadana	\$72,747,588.00	\$0.00	\$72,747,588.00	\$72,747,588.00	\$4,843,651.00	\$4,962,750.00	\$17,433,923.00	\$72,747,588.00	\$0.00	\$0.00	100.00%	
Asig. Pptal. Gasto de Operación del Proceso Electoral Ordinario 2014-2015	\$185,324,017.00	\$0.00	\$185,324,017.00	\$185,324,017.00	\$0.00	\$0.00	\$0.00	\$185,324,017.00	\$0.00	\$0.00	100.00%	
Participaciones y Aportaciones												
Asig. Pptal. Convenios	\$37,881,561.00	\$0.00	\$37,881,561.00	\$37,881,561.00	\$0.00	\$0.00	\$0.00	\$37,881,561.00	\$0.00	\$0.00	100.00%	
INGRESOS FINANCIEROS	\$0.00	\$1,624,434.89	\$1,624,434.89	\$1,624,434.89	\$111,593.04	\$179,982.49	\$88,986.50	\$1,624,434.89	\$0.00	\$0.00	100.00%	
Ingresos Proprios	\$0.00	\$1,624,434.89	\$1,624,434.89	\$1,624,434.89	\$111,593.04	\$179,982.49	\$88,986.50	\$1,624,434.89	\$0.00	\$0.00	100.00%	
Intereses Ganados en Cuenta de Cheques Productiva Banamex	\$0.00	\$43,465.49	\$43,465.49	\$43,465.49	\$1,661.52	\$1,460.49	\$1,292.89	\$43,465.49	\$0.00	\$0.00	100.00%	
Intereses Ganados en Cuentas de Inversión Banamex	\$0.00	\$1,399,566.06	\$1,399,566.06	\$1,399,566.06	\$1,099,545.70	\$103,415.33	\$87,693.51	\$1,399,566.06	\$0.00	\$0.00	100.00%	
Utilidad por Venta de Bienes Muebles e Inmuebles	\$0.00	\$181,403.34	\$181,403.34	\$181,403.34	\$0.00	\$75,076.67	\$0.00	\$181,403.34	\$0.00	\$0.00	100.00%	
OTROS INGRESOS Y BENEFICIOS VARIOS	\$0.00	\$512,241.79	\$512,241.79	\$512,241.79	\$1,006.81	\$2,677.52	\$25,565.41	\$511,281.76	\$960.03	\$960.03	99.81%	
Ingresos Proprios	\$0.00	\$512,241.79	\$512,241.79	\$512,241.79	\$533,162.84	\$1,006.81	\$2,677.52	\$511,281.76	\$960.03	\$960.03	99.81%	
Bonificaciones y Descuentos Obtenidos												
Otros Ingresos Adicionales	\$0.00	\$373,177.80	\$373,177.80	\$373,177.80	\$0.00	\$0.00	\$0.00	\$373,177.80	\$0.00	\$0.00	100.00%	
Otros Aprovechamientos												
Otros Ingresos Adicionales	\$0.00	\$89,417.12	\$89,417.12	\$89,417.12	\$110,338.17	\$1,006.81	\$25,565.41	\$88,457.09	\$960.03	\$960.03	98.93%	
Venta de Bases de Licitación Pública	\$0.00	\$13,500.00	\$13,500.00	\$13,500.00	\$0.00	\$0.00	\$0.00	\$13,500.00	\$0.00	\$0.00	100.00%	
Seguro Individual Voluntario Metlife	\$0.00	\$0.00	\$0.00	\$0.00	\$0.00	\$0.00	\$0.00	\$0.00	\$0.00	\$0.00	0.00%	
Infracciones por Incumplimiento de contratos	\$0.00	\$36,103.17	\$36,103.17	\$36,103.17	\$0.00	\$0.00	\$0.00	\$36,103.17	\$0.00	\$0.00	100.00%	
Sanciones Económicas Por Responsabilidad Administrativa	\$0.00	\$0.00	\$0.00	\$0.00	\$0.00	\$0.00	\$0.00	\$0.00	\$0.00	\$0.00	0.00%	
Costos de Reproducción y Copiado de Información	\$0.00	\$43.70	\$43.70	\$43.70	\$0.00	\$0.00	\$0.00	\$43.70	\$0.00	\$0.00	100.00%	
Diferencias por tipo de Cambio a Favor en Efectivo y Equivalentes	\$0.00	\$0.00	\$0.00	\$0.00	\$0.00	\$0.00	\$0.00	\$0.00	\$0.00	\$0.00	0.00%	
<b>TOTAL</b>	<b>\$390,356,220.00</b>	<b>\$2,136,676.68</b>	<b>\$392,492,896.68</b>	<b>\$392,354,801.68</b>	<b>\$346,642,147.72</b>	<b>\$11,056,816.85</b>	<b>\$11,112,376.00</b>	<b>\$392,353,841.65</b>	<b>\$23,542,497.08</b>	<b>\$139,055.03</b>	<b>99.85%</b>	

Handwritten mark resembling the number '8'.

Handwritten signature or initials.

Handwritten signature or initials.

Handwritten signature or initials.





"Tu participación, es nuestro compromiso"

**AUTOEVALUACIÓN PRESUPUESTAL-FINANCIERA ACUMULADO DE OCTUBRE A DICIEMBRE DE 2015**  
**INSTITUTO ELECTORAL Y DE PARTICIPACIÓN CIUDADANA DE TABASCO**  
**ESTADO DE SITUACIÓN FINANCIERA AL 31 DE DICIEMBRE DE 2015**

	<b>IMPORTE</b>	<b>%</b>	<b>IMPORTE</b>	<b>%</b>	<b>IMPORTE</b>	<b>%</b>
	<b>31-dic-15</b>		<b>30-nov-15</b>		<b>31-dic-15</b>	
<b>ACTIVO</b>						
<b>ACTIVO CIRCULANTE</b>						
Efectivo y Equivalentes	38,235,551.91	43.12%	44,115,129.50	46.61%	7,194,149.14	8.11%
Derechos a Recibir Efectivo o Equivalentes	199,841.73	0.23%	322,776.80	0.34%	7,194,149.14	8.11%
Derechos a Recibir Bienes o Servicios	347,954.52	0.39%	195,715.58	0.21%		
Almacenes	2,106,943.19	2.36%	2,217,343.46	2.34%	7,194,149.14	8.11%
<b>Total de Activos Circulantes</b>	<b>40,890,291.35</b>	<b>46.11%</b>	<b>46,850,965.34</b>	<b>49.50%</b>	<b>5,326,440.51</b>	<b>5.63%</b>
<b>ACTIVO NO CIRCULANTE</b>						
Bienes Inmuebles, Infraestructura y Construcciones en Proceso	35,475,645.07	40.01%	35,151,885.07	37.14%		
Bienes Muebles	34,457,004.21	38.66%	33,198,222.83	35.07%	24,442,303.27	27.56%
Activos Intangibles	7,587,512.41	8.56%	7,587,512.41	8.02%	60,532,106.25	68.26%
Depreciación, Deterioro y Amortización Acumulada de Bienes	-29,734,603.38	-33.53%	-29,384,991.23	-31.05%	-3,492,709.00	-3.94%
Otros Activos no Circulantes	0.00	0.00%	1,245,653.10	1.32%	81,481,700.52	91.89%
<b>Total de Activos No Circulantes</b>	<b>47,785,558.31</b>	<b>53.89%</b>	<b>47,798,312.18</b>	<b>50.50%</b>	<b>89,322,837.01</b>	<b>94.37%</b>
<b>TOTAL DEL ACTIVO</b>	<b>88,675,849.66</b>	<b>100.00%</b>	<b>94,649,277.52</b>	<b>100.00%</b>	<b>88,675,849.66</b>	<b>100.00%</b>
<b>PASIVO</b>						
<b>PASIVO CIRCULANTE</b>						
Cuentas Por Pagar a Corto Plazo					7,194,149.14	8.11%
<b>Total de Pasivos Circulantes</b>					<b>7,194,149.14</b>	<b>8.11%</b>
<b>TOTAL DEL PASIVO</b>					<b>7,194,149.14</b>	<b>8.11%</b>
<b>HACIENDA PÚBLICA/PATRIMONIO</b>						
<b>Hacienda Pública/Patrimonio Generado</b>						
Resultado del Ejercicio (Ahorro/ Desahorro)					24,442,303.27	27.56%
Resultados de Ejercicios Anteriores					60,532,106.25	68.26%
Rectificaciones de Resultados de Ejercicios Anteriores					-3,492,709.00	-3.94%
<b>Total de Hacienda Pública/Patrimonio</b>					<b>81,481,700.52</b>	<b>91.89%</b>
<b>TOTAL DEL PASIVO Y HACIENDA PÚBLICA/PATRIMONIO</b>					<b>88,675,849.66</b>	<b>100.00%</b>

*[Handwritten signature]*

*[Handwritten signature]*

*[Handwritten mark]*

*[Handwritten mark]*





INSTITUTO ELECTORAL Y DE PARTICIPACIÓN CIUDADANA DE TABASCO  
"Tu participación, es nuestro compromiso"

AUTOEVALUACIÓN PRESUPUESTAL-FINANCIERA ACUMULADO DE OCTUBRE A DICIEMBRE DE 2015  
INSTITUTO ELECTORAL Y DE PARTICIPACIÓN CIUDADANA DE TABASCO  
ESTADO DE ACTIVIDADES AL 31 DE DICIEMBRE DE 2015

CONCEPTO	AL 30 DE SEPTIEMBRE DE 2015	MOVIMIENTOS DE OCTUBRE A DICIEMBRE 2015			OCTUBRE - DICIEMBRE	AL 31 DE DICIEMBRE DE 2015
		OCTUBRE	NOVIEMBRE	DICIEMBRE		
<b>INGRESOS Y OTROS BENEFICIOS</b>						
Participaciones y Aportaciones						
Convenios	37,881,561.00	0.00	0.00	0.00	0.00	37,881,561.00
<b>Total de Participaciones y Aportaciones</b>	<b>37,881,561.00</b>	<b>0.00</b>	<b>0.00</b>	<b>0.00</b>	<b>0.00</b>	<b>37,881,561.00</b>
Transferencias, Asignaciones, Subsidios y Otras Ayudas						
Transferencias Internas y Asignaciones al Sector Público	234,383,496.00	5,155,525.00	5,141,025.00	17,690,383.00	27,986,934.00	262,370,430.00
Ayudas Sociales	72,600,055.02	5,788,693.00	5,788,692.99	5,788,692.99	17,366,078.98	89,866,134.00
<b>Total de Transferencias, Asignaciones, Subsidios y Otras Ayudas</b>	<b>306,983,551.02</b>	<b>10,944,218.00</b>	<b>10,929,717.99</b>	<b>23,479,075.99</b>	<b>45,353,012.98</b>	<b>352,336,564.00</b>
<b>OTROS INGRESOS Y BENEFICIOS</b>						
Ingresos Financieros						
Intereses Ganados de Valores, Créditos, Bonos y Otros	1,243,872.86	111,593.04	179,982.49	88,986.50	380,562.03	1,624,434.89
<b>Total de Ingresos Financieros</b>	<b>1,243,872.86</b>	<b>111,593.04</b>	<b>179,982.49</b>	<b>88,986.50</b>	<b>380,562.03</b>	<b>1,624,434.89</b>
Otros Ingresos y Beneficios Varios						
Bonificaciones y Descuentos Obtenidos	373,177.80	0.00	0.00	0.00	0.00	373,177.80
Otros Ingresos y Beneficios Varios	160,945.07	1,006.81	2,677.52	-25,565.41	-21,881.08	139,063.99
<b>Total de Otros Ingresos y Beneficios Varios</b>	<b>534,122.87</b>	<b>1,006.81</b>	<b>2,677.52</b>	<b>-25,565.41</b>	<b>-21,881.08</b>	<b>512,241.79</b>
<b>TOTAL DE INGRESOS Y OTROS BENEFICIOS</b>	<b>346,643,107.75</b>	<b>11,056,818.85</b>	<b>11,112,378.00</b>	<b>23,542,497.08</b>	<b>45,711,693.93</b>	<b>392,354,801.68</b>
<b>GASTOS Y OTRAS PÉRDIDAS</b>						
<b>GASTOS DE FUNCIONAMIENTO</b>						
<b>Servicios Personales</b>						
Remuneraciones al Personal de Carácter Permanente	13,560,115.15	1,510,874.05	1,554,406.61	1,739,200.66	4,804,481.32	18,364,596.47
Remuneraciones al Personal de Carácter Transitorio	23,367,865.03	787,173.25	809,361.96	787,577.81	2,384,113.02	25,751,978.05
Remuneraciones Adicionales y Especiales	36,599,799.84	718,957.08	3,429,115.03	14,434,806.76	18,582,878.87	55,182,678.71
Seguridad Social	5,486,790.41	391,862.82	484,396.94	403,869.32	1,280,129.08	6,766,919.49
Otras Prestaciones Sociales y Económicas	36,808,772.36	2,909,409.59	2,970,257.71	6,164,550.27	12,044,217.57	48,852,989.93
Pago de Estímulos a Servidores Públicos	0.00	0.00	170,840.49	0.00	170,840.49	170,840.49
<b>Total de Servicios Personales</b>	<b>115,823,342.79</b>	<b>6,318,276.79</b>	<b>9,418,378.74</b>	<b>23,530,004.82</b>	<b>39,266,660.35</b>	<b>155,090,003.14</b>
<b>Materiales y Suministros</b>						
Materiales de Administración, Emisión de Documentos y Artículos Oficiales	11,864,491.23	82,419.06	169,253.27	140,682.72	392,355.05	12,256,846.28
Alimentos y Utensilios	5,728,696.13	57,618.93	55,904.18	67,513.15	181,036.26	5,909,732.39
Materiales y Artículos de Construcción y de Reparación	1,111,819.77	109,911.64	61,747.70	68,063.04	239,722.38	1,351,542.15
Combustibles, Lubricantes y Aditivos	1,884,621.54	137,200.00	76,400.00	83,043.20	296,643.20	2,181,284.74
Vestuario, Blancos, Prendas de Protección y Artículos Deportivos	160,246.04	2,017.84	33,663.20	48.00	35,729.04	195,975.08
Herramientas, Relaciones y Accesorios Menores	281,330.68	9,386.11	20,177.47	11,227.82	40,791.40	322,122.08
<b>Total de Materiales y Suministros</b>	<b>21,031,205.39</b>	<b>398,653.58</b>	<b>417,145.82</b>	<b>370,577.93</b>	<b>1,186,277.33</b>	<b>22,217,482.72</b>





AUTOEVALUACIÓN PRESUPUESTAL-FINANCIERA ACUMULADO DE OCTUBRE A DICIEMBRE DE 2015  
INSTITUTO ELECTORAL Y DE PARTICIPACIÓN CIUDADANA DE TABASCO  
ESTADO DE ACTIVIDADES AL 31 DE DICIEMBRE DE 2015

CONCEPTO	AL 30 DE SEPTIEMBRE DE 2015	MOVIMIENTOS DE OCTUBRE A DICIEMBRE 2015			OCTUBRE - DICIEMBRE	AL 31 DE DICIEMBRE DE 2015
		OCTUBRE	NOVIEMBRE	DICIEMBRE		
<b>Servicios Generales</b>						
Servicios Básicos	11,776,563.84	218,510.61	4,992,173.81	269,032.41	5,479,716.83	17,256,270.67
Servicios de Arrendamiento	8,839,748.64	369,067.02	320,089.82	209,652.68	898,809.52	9,738,558.16
Servicios Profesionales, Científicos y Técnicos y Otros Servicios	11,920,720.88	24,600.00	54,185.00	192,089.83	270,874.83	12,191,595.71
Servicios Financieros, Bancarios y Comerciales	1,151,439.29	33,189.89	38,838.18	37,877.45	109,905.52	1,261,344.81
Servicios de Instalación, Reparación, Mantenimiento y Conservación	787,081.51	99,681.55	61,713.96	29,311.07	190,706.58	977,788.09
Servicios de Comunicación Social y Publicidad	11,445,999.16	0.00	1,948.80	1,948.80	1,948.80	11,447,947.96
Servicios de Traslado y Viáticos	1,718,980.42	242,809.80	128,055.89	74,366.24	445,231.93	2,164,212.35
Servicios Oficiales	216,047.68	7,108.84	9,358.60	201,832.35	218,299.79	434,347.47
Otros Servicios Generales	3,623,883.00	311,667.00	178,275.00	276,434.84	766,376.84	4,390,259.84
<b>Total de Servicios Generales</b>	<b>51,480,454.42</b>	<b>1,306,634.71</b>	<b>5,782,690.26</b>	<b>1,292,545.67</b>	<b>8,381,870.64</b>	<b>59,862,325.06</b>
<b>TRANSFERENCIAS, ASIGNACIONES, SUBSIDIOS Y OTRAS AYUDAS</b>						
<b>Ayudas Sociales</b>						
Ayudas Sociales a Personas	7,620,316.67	140,600.00	76,000.00	52,200.00	268,800.00	7,889,116.67
Ayudas Sociales a Entidades de Interés Público	71,718,922.48	5,684,185.20	6,706,959.61	5,788,693.00	18,179,837.81	89,898,760.29
<b>Total de Ayudas Sociales</b>	<b>79,339,239.15</b>	<b>5,824,785.20</b>	<b>6,782,959.61</b>	<b>5,840,893.00</b>	<b>18,448,637.81</b>	<b>97,787,876.96</b>
<b>PARTICIPACIONES Y APORTACIONES</b>						
<b>Convenios</b>						
Convenios de Descentralización y Otros	28,674,915.96	0.00	0.00	0.00	0.00	28,674,915.96
<b>Total de Convenios</b>	<b>28,674,915.96</b>	<b>0.00</b>	<b>0.00</b>	<b>0.00</b>	<b>0.00</b>	<b>28,674,915.96</b>
<b>OTROS GASTOS Y PÉRDIDAS EXTRAORDINARIAS</b>						
Estimaciones, Depreciaciones, Deterioros, Obsolescencia y Amortizaciones						
Depreciación de Bienes Muebles	2,722,129.18	297,328.53	285,606.52	288,264.76	871,199.81	3,593,328.99
Amortización de Activos Intangibles	502,201.51	61,347.39	61,347.39	61,347.39	184,042.17	686,243.68
<b>Total de Estimaciones, Depreciaciones, Deterioros, Obsolescencia y Amortizaciones</b>	<b>3,224,330.69</b>	<b>358,675.92</b>	<b>346,953.91</b>	<b>349,612.15</b>	<b>1,055,241.98</b>	<b>4,279,572.67</b>
<b>Disminución de Inventarios</b>						
Disminución de Almacén de Materiales y Suministros de Consumo	0.00	321.90	0.00	0.00	321.90	321.90
<b>Total de Disminución de Inventarios</b>	<b>0.00</b>	<b>321.90</b>	<b>0.00</b>	<b>0.00</b>	<b>321.90</b>	<b>321.90</b>
<b>TOTAL DE GASTOS Y OTRAS PÉRDIDAS</b>	<b>299,573,488.40</b>	<b>14,207,248.10</b>	<b>22,748,128.34</b>	<b>31,383,633.57</b>	<b>68,339,010.01</b>	<b>367,912,498.41</b>
<b>RESULTADOS DEL EJERCICIO (AHORRO/DESAHORRO)</b>	<b>47,069,619.35</b>	<b>-3,150,429.25</b>	<b>-11,635,750.34</b>	<b>-7,841,136.49</b>	<b>-22,627,316.08</b>	<b>24,442,303.27</b>

Handwritten mark or signature.

Handwritten signature.

Handwritten mark or signature.

Handwritten mark or signature.





INSTITUTO ELECTORAL Y DE PARTICIPACIÓN CIUDADANA DE TABASCO  
"Tu participación, es nuestro compromiso"

AUTOEVALUACIÓN PRESUPUESTAL-FINANCIERA ACUMULADO DE OCTUBRE A DICIEMBRE DE 2015  
INSTITUTO ELECTORAL Y DE PARTICIPACIÓN CIUDADANA DE TABASCO  
ESTADO DE FLUJOS DE EFECTIVO AL 31 DE DICIEMBRE DE 2015

CONCEPTO	AL 30 DE SEPTIEMBRE DE 2015	MOVIMIENTOS DE OCTUBRE A DICIEMBRE DE 2015			OCTUBRE - DICIEMBRE	AL 31 DE DICIEMBRE DE 2015
		OCTUBRE	NOVIEMBRE	DICIEMBRE		

Flujos de Efectivo de las Actividades de Operación

Origen	346,643,107.75	11,056,818.85	11,112,378.00	23,542,497.08	45,711,693.93	392,354,801.68
Impuestos	0.00				0.00	0.00
Cuotas y Aportaciones de Seguridad Social	0.00				0.00	0.00
Contribuciones de mejoras	0.00				0.00	0.00
Derechos	0.00				0.00	0.00
Productos de Tipo Corriente	0.00				0.00	0.00
Aprovechamientos de Tipo Corriente	0.00				0.00	0.00
Ingresos por Venta de Bienes y Servicios	0.00				0.00	0.00
Ingresos no Comprendidos en las Fracciones de la Ley de Ingresos Causados en Ejercicios Fiscales Anteriores Pendientes de Liquidación o Pago	0.00				0.00	0.00
Participaciones y Aportaciones	37,881,561.00				0.00	37,881,561.00
Transferencias, Asignaciones y Subsidios y Otras Ayudas	306,983,551.02	10,944,219.00	10,929,717.99	23,479,075.99	45,353,012.98	352,336,564.00
Otros Orígenes de Operación	1,777,995.73	112,599.85	182,660.01	63,421.09	358,680.95	2,136,676.68
<b>Aplicación</b>	<b>299,573,488.40</b>	<b>14,207,248.10</b>	<b>22,748,128.34</b>	<b>31,383,633.57</b>	<b>68,339,010.01</b>	<b>367,912,498.41</b>
Servicios Personales	115,823,342.79	6,318,276.79	9,418,378.74	23,530,004.82	39,266,660.35	155,090,003.14
Materiales y Suministros	21,031,205.39	398,553.58	417,145.82	370,577.93	1,186,277.33	22,217,482.72
Servicios Generales	51,480,454.42	1,306,634.71	5,782,690.26	1,292,545.67	8,381,870.64	59,862,325.06
Transferencias Internas y Asignaciones al Sector Público	0.00				0.00	0.00
Transferencias al resto del Sector Público	0.00				0.00	0.00
Subsidios y Subvenciones	0.00				0.00	0.00
Ayudas Sociales	79,339,239.15	5,824,785.20	6,782,959.61	5,840,893.00	18,448,637.81	97,787,876.96
Pensiones y Jubilaciones	0.00				0.00	0.00
Transferencias a Fideicomisos, Mandatos y Contratos Análogos	0.00				0.00	0.00
Transferencias a la Seguridad Social	0.00				0.00	0.00
Donativos	0.00				0.00	0.00
Transferencias al Exterior	0.00				0.00	0.00
Participaciones	0.00				0.00	0.00
Aportaciones	28,674,915.96	0.00	0.00	0.00	0.00	28,674,915.96
Convenios	3,224,330.69	358,997.82	346,953.91	349,612.15	1,055,563.88	4,279,894.57
Otras Aplicaciones de Operación						
<b>Flujos Netos de Efectivo por Actividades de Operación</b>	<b>47,069,619.35</b>	<b>-3,150,429.25</b>	<b>-11,635,750.34</b>	<b>-7,841,136.49</b>	<b>-22,627,316.08</b>	<b>24,442,303.27</b>

*[Handwritten signature]*

*[Handwritten signature]*

*[Handwritten signature]*

*[Handwritten signature]*





INSTITUTO ELECTORAL Y DE PARTICIPACIÓN CIUDADANA DE TABASCO  
"Tu participación, es nuestro compromiso"

AUTOEVALUACIÓN PRESUPUESTAL-FINANCIERA ACUMULADO DE OCTUBRE A DICIEMBRE DE 2015  
INSTITUTO ELECTORAL Y DE PARTICIPACIÓN CIUDADANA DE TABASCO  
ESTADO DE FLUJOS DE EFECTIVO AL 31 DE DICIEMBRE DE 2015

CONCEPTO	AL 30 DE SEPTIEMBRE DE 2015	MOVIMIENTOS DE OCTUBRE A DICIEMBRE DE 2015			OCTUBRE - DICIEMBRE	AL 31 DE DICIEMBRE DE 2015
		OCTUBRE	NOVIEMBRE	DICIEMBRE		

**Flujos de Efectivo de las Actividades de Inversión**

Origen	4,360,965.73	496,375.92	306,888.89	1,595,295.25	2,398,560.06	6,759,525.79
Bienes Inmuebles, Infraestructura y Construcciones en Proceso	0.00				0.00	0.00
Bienes Muebles	1,352,478.63	0.00	116,061.65	0.00	116,061.65	1,468,540.28
Otros Orígenes de Inversión	3,008,487.10	496,375.92	190,827.24	1,595,295.25	2,282,498.41	5,290,985.51
<b>Aplicación</b>	<b>11,077,617.98</b>	<b>147,203.30</b>	<b>50,000.00</b>	<b>1,582,541.38</b>	<b>1,779,744.68</b>	<b>12,857,352.66</b>
Bienes Inmuebles, Infraestructura y Construcciones en Proceso	0.00	0.00	50,000.00	323,760.00	373,760.00	373,760.00
Bienes Muebles	7,497,832.85	147,203.30	0.00	1,258,781.38	1,405,984.68	8,903,817.53
Otras Aplicaciones de Inversión	3,579,785.13	0.00	0.00	0.00	0.00	3,579,785.13

**Flujos Netos de Efectivo por Actividades de Inversión**

	-6,716,652.25	349,172.62	256,888.89	12,753.87	618,815.38	-6,097,836.87
--	---------------	------------	------------	-----------	------------	---------------

**Flujo de Efectivo de las Actividades de Financiamiento**

Origen	29,756,284.27	80,696.21	1,056,101.79	2,101,043.97	3,237,841.97	32,994,126.24
Endeudamiento Neto	0.00				0.00	0.00
Interno	0.00				0.00	0.00
Externo	0.00				0.00	0.00
Otros Orígenes de Financiamiento	29,756,284.27	80,696.21	1,056,101.79	2,101,043.97	3,237,841.97	32,994,126.24

**Aplicación**

Servicios de la Deuda	31,977,829.93	605,734.02	83,159.01	152,238.94	841,131.97	32,818,961.90
Interno	0.00				0.00	0.00
Externo	0.00				0.00	0.00
Otras Aplicaciones de Financiamiento	31,977,829.93	605,734.02	83,159.01	152,238.94	841,131.97	32,818,961.90

**Flujos netos de Efectivo por Actividades de Financiamiento**

	-2,221,545.66	-525,037.81	972,942.78	1,948,805.03	2,396,710.00	175,164.34
--	---------------	-------------	------------	--------------	--------------	------------

**Incremento/Disminución Neta en el Efectivo y Equivalentes al Efectivo**

	38,131,421.44	-3,326,294.44	-10,405,918.67	-5,879,577.59	-19,611,790.70	18,519,630.74
--	---------------	---------------	----------------	---------------	----------------	---------------

**Efectivo y Equivalentes al Efectivo al Inicio del Ejercicio**

	19,715,921.17	57,847,342.61	54,521,048.17	44,115,129.50		19,715,921.17
--	---------------	---------------	---------------	---------------	--	---------------

**Efectivo y Equivalentes al Efectivo al Final del Ejercicio**

	57,847,342.61	54,521,048.17	44,115,129.50	38,235,551.91		38,235,551.91
--	---------------	---------------	---------------	---------------	--	---------------

*[Handwritten mark]*

*[Handwritten signature]*

*[Handwritten mark]*

*[Handwritten signature]*

*[Handwritten mark]*





**INSTITUTO ELECTORAL Y DE PARTICIPACIÓN CIUDADANA DE TABASCO**  
"Tu participación, es nuestro compromiso"

**ANEXO 5.1**

**AUTOEVALUACIÓN PRESUPUESTAL-FINANCIERA ACUMULADO DE OCTUBRE A DICIEMBRE DE 2015**  
**INTEGRACIÓN DEL SALDO DE LA CUENTA 1.1.1.1 EFECTIVO AL 31 DE DICIEMBRE DE 2015**

PROCEDENCIA DE LOS RECURSOS	CONCEPTO	IMPORTE
	1.1.1.1.2 FONDO FIJO	
RECURSOS ESTATALES	JUAN MANUEL SEGURA GUZMAN	60,000.00
	<b>TOTAL</b>	<b>60,000.00</b>

*[Handwritten signature]*

*[Handwritten signature]*

*[Handwritten signature]*

*[Handwritten signature]*





**INSTITUTO ELECTORAL Y DE PARTICIPACIÓN CIUDADANA DE TABASCO**  
"Tu participación, es nuestro compromiso"

**ANEXO 5.2**

**AUTOEVALUACIÓN PRESUPUESTAL-FINANCIERA ACUMULADO DE OCTUBRE A DICIEMBRE DE 2015**  
**INTEGRACIÓN DEL SALDO DE LA CUENTA 1.1.1.2 BANCO/TESORERÍA AL 31 DE DICIEMBRE DE 2015**

PROCEDENCIA DE LOS RECURSOS	CONCEPTO	IMPORTE
	<b>1.1.1.2.1 BANCOS</b>	
INGRESOS PROPIOS	BANAMEX CTA-12225 _ I.P.	43,640.60
RECURSOS ESTATALES	BANAMEX CTA-16972 _ R.E.	20,000.00
RECURSOS ESTATALES	BANAMEX CTA-12225 _ R.E.	3,273,728.06
	<b>TOTAL</b>	<b>3,337,368.66</b>

*[Handwritten signature]*

*[Handwritten signature]*

*[Handwritten signature]*

*[Handwritten mark]*





**INSTITUTO ELECTORAL Y DE PARTICIPACIÓN CIUDADANA DE TABASCO**  
**"Tu participación, es nuestro compromiso"**

**ANEXO 5.3**

**AUTOEVALUACIÓN PRESUPUESTAL-FINANCIERA ACUMULADO DE OCTUBRE A DICIEMBRE DE 2015**

**INTEGRACIÓN DEL SALDO DE LA CUENTA DE 1.1.1.4 INVERSIONES TEMPORALES (HASTA 3 MESES) AL 31 DE DICIEMBRE DE 2015**

PROCEDENCIA DE LOS RECURSOS	CONCEPTO	IMPORTE
	<b>1.1.1.4.1 BANCO INVERSIONES</b>	
INGRESOS PROPIOS	BANAMEX CTA. INV. 16972 BNMGUB1 C1-B _I.P.	4,515,157.32
INGRESOS PROPIOS	BANAMEX CTA. INV. 12225 _I.P.	1,324,400.41
RECURSOS ESTATALES	BANAMEX CTA. INV. 12225 _R.E.	28,293,385.95
RECURSOS ESTATALES	BANAMEX CTA. INV. 16972 BNMGUB1 C0-C _R.E.	705,239.57
	<b>TOTAL</b>	<b>34,838,183.25</b>


*[Handwritten signature]*

*[Handwritten signature]*

*[Handwritten signature]*

*[Handwritten mark]*





**INSTITUTO ELECTORAL Y DE PARTICIPACIÓN CIUDADANA DE TABASCO**  
"Tu participación, es nuestro compromiso"

**ANEXO 5.4**



**AUTOEVALUACIÓN PRESUPUESTAL-FINANCIERA ACUMULADO DE OCTUBRE A DICIEMBRE DE 2015**  
**INTEGRACIÓN DEL SALDO DE LA CUENTA 1.1.2.3 DEUDORES DIVERSOS POR COBRAR A CORTO PLAZO AL 31 DE DICIEMBRE DE 2015**

PROCEDENCIA DE LOS RECURSOS	CONCEPTO	IMPORTE
	1.1.2.3.2 DEUDORES DIVERSOS POR VIATICOS A COMPROBAR	
RECURSOS ESTATALES	SERGIO DE LA CRUZ LÓPEZ	3,400.00
	1.1.2.3.4 DEUDORES DIVERSOS POR IMPUESTOS POR RECUPERAR	
RECURSOS ESTATALES	TESORERÍA DE LA FEDERACIÓN	561.00
RECURSOS ESTATALES	INST. ELECT. Y DE PART. CIUD. DE TAB.	2,679.00
	1.1.2.3.7 DEUDORES DIVERSOS POR OTROS CONCEPTOS	
RECURSOS ESTATALES	MOVIMIENTO CIUDADANO	7,340.00
	<b>TOTAL</b>	<b>13,980.00</b>

*[Handwritten signature]*

*[Handwritten signature]*

*[Handwritten signature]*

*[Handwritten mark]*





**INSTITUTO ELECTORAL Y DE PARTICIPACIÓN CIUDADANA DE TABASCO**  
"Tu participación, es nuestro compromiso"

**ANEXO 5.5**

**AUTOEVALUACIÓN PRESUPUESTAL-FINANCIERA ACUMULADO DE OCTUBRE A DICIEMBRE DE 2015**  
**INTEGRACIÓN DEL SALDO DE LA CUENTA 1.1.2.9 OTROS DERECHOS A RECIBIR EFECTIVO O EQUIVALENTES A**  
**CORTO PLAZO AL 31 DE DICIEMBRE DE 2015**

PROCEDENCIA DE LOS RECURSOS	CONCEPTO	IMPORTE
	<b>1.1.2.9.1 DEPOSITO EN GARANTÍAS POR ARRENDAMIENTOS DE BIENES INMUEBLES</b>	
RECURSOS ESTATALES	DESARROLLOS INMOBILIARIOS GUTTI, S.A. DE C.V.	25,000.00
RECURSOS ESTATALES	JORGE ADALBERTO PEREZ SALDAÑA	88,340.00
RECURSOS ESTATALES	LUIS ALBERTO ORTIZ CONSTANTINO	15,000.00
RECURSOS ESTATALES	YRMA PERALTA FRIAS	12,488.23
	<b>1.1.2.9.2 OTROS DEPÓSITOS EN GARANTÍAS POR SERVICIOS</b>	
RECURSOS ESTATALES	C.F.E EGRESOS EXPLOTACION E INVERSIONES	2,964.63
RECURSOS ESTATALES	RADIOMOVIL DIPSA, S.A DE C.V.	4,000.00
RECURSOS ESTATALES	SERVICIOS EFICIENTES DE CARTERA, S. DE R.L. DE C.V.	9,892.99
RECURSOS ESTATALES	COMISION FEDERAL DE ELECTRICIDAD	28,175.88
	<b>TOTAL</b>	<b>185,861.73</b>

*[Handwritten signature]*

*[Handwritten signature]*

*[Handwritten mark]*

*[Handwritten signature]*

*[Handwritten mark]*





**INSTITUTO ELECTORAL Y DE PARTICIPACIÓN CIUDADANA DE TABASCO**  
"Tu participación, es nuestro compromiso"

**ANEXO 5.6**

**AUTOEVALUACIÓN PRESUPUESTAL-FINANCIERA ACUMULADO DE OCTUBRE A DICIEMBRE DE 2015**

**INTEGRACIÓN DEL SALDO DE LA CUENTA 1.1.3.9 OTROS DERECHOS A RECIBIR BIENES O SERVICIOS A CORTO PLAZO AL 31 DE DICIEMBRE DE 2015**

PROCEDENCIA DE LOS RECURSOS	CONCEPTO	IMPORTE
	<b>1.1.3.9.2 PRIMAS DE SEGUROS PAGADOS POR ANTICIPADOS</b>	
RECURSOS ESTATALES	SEGUROS BANORTE, S.A. DE C.V. GRUPO FINANCIERO BANORTE	107,052.31
RECURSOS ESTATALES	SEGUROS INBURSA, S.A., GRUPO FINANCIERO INBURSA	53,923.81
	<b>1.1.3.9.3 MATERIALES Y SUMINISTROS PAGADOS POR ANTICIPADO</b>	
RECURSOS ESTATALES	CONSORCIO LEMON, S.A. DE C.V.	186,978.40
	<b>TOTAL</b>	<b>347,954.52</b>

*[Handwritten signature]*

*[Handwritten signature]*

*[Handwritten signature]*

*[Handwritten signature]*

*[Handwritten signature]*

*[Handwritten signature]*





**INSTITUTO ELECTORAL Y DE PARTICIPACIÓN CIUDADANA DE TABASCO**  
*"Tu participación, es nuestro compromiso"*

**ANEXO 5.7**

**AUTOEVALUACIÓN PRESUPUESTAL-FINANCIERA ACUMULADO DE OCTUBRE A DICIEMBRE DE 2015**  
**INTEGRACIÓN DEL SALDO DE LA CUENTA 1.1.5.1 ALMACÉN DE MATERIALES Y SUMINISTROS DE CONSUMO AL 31 DE DICIEMBRE DE 2015**

PROCEDENCIA DE LOS RECURSOS	CONCEPTO	IMPORTE
	<b>1.1.5.1.1 - MATERIALES DE ADMINISTRACION, EMISION DE DOCUMENTOS Y ARTICULOS OFICIALES</b>	
INGRESOS PROPIOS	MATERIALES Y ÚTILES DE OFICINA	1,348.98
INGRESOS PROPIOS	MATERIAL DE LIMPIEZA	818.83
ASIGNACIONES PRESUPUESTALES 2011	MATERIALES Y ÚTILES DE OFICINA	25,038.60
ASIGNACIONES PRESUPUESTALES 2011	OTROS ARTÍCULOS	2,108.88
ASIGNACIONES PRESUPUESTALES 2011	MATERIALES DE IMPRESIÓN, REPRODUCCIÓN Y ENCUADERNACIÓN	1,073.00
ASIGNACIONES PRESUPUESTALES 2011	MATERIALES DE FOTOGRAFIA, CINEMATOGRAFIA Y GRABACIÓN	20,089.92
ASIGNACIONES PRESUPUESTALES 2011	MATERIALES, ÚTILES Y EQUIPOS MENORES DE TECNOLOGÍAS DE LA INFORMACIÓN Y COMUNICACIONES	147.69
ASIGNACIONES PRESUPUESTALES 2011	MATERIAL DE LIMPIEZA	891.28
RECURSOS ESTATALES	MATERIALES Y ÚTILES DE OFICINA	321,845.94
RECURSOS ESTATALES	EQUIPOS MENORES DE OFICINA	546,901.37
RECURSOS ESTATALES	OTROS ARTÍCULOS	50,852.49
RECURSOS ESTATALES	MATERIALES, ÚTILES Y EQUIPOS MENORES DE TECNOLOGÍAS DE LA INFORMACIÓN Y COMUNICACIONES	643,994.24
RECURSOS ESTATALES	MATERIAL IMPRESO	2,691.20
RECURSOS ESTATALES	MATERIAL DE LIMPIEZA	96,312.79
	<b>1.1.5.1.2 ALIMENTOS Y UTENSILIOS</b>	
INGRESOS PROPIOS	ALIMENTACIÓN Y VÍVERES	279.76
RECURSOS ESTATALES	ALIMENTACIÓN Y VÍVERES	58,331.48
RECURSOS ESTATALES	UTENSILIOS	40,762.86
RECURSOS ESTATALES	UTENSILIOS EN MATERIAL DESECHABLE	39,844.78
	<b>1.1.5.1.3 MATERIALES Y ARTÍCULOS DE CONSTRUCCIÓN Y DE REPARACIÓN</b>	
INGRESOS PROPIOS	OTROS MATERIALES Y ARTÍCULOS DE CONSTRUCCIÓN Y REPARACIÓN PARA BIENES INMUEBLES	1,999.93
INGRESOS PROPIOS	MATERIAL ELÉCTRICO Y ELECTRÓNICO PARA BIENES INMUEBLES	5,066.12





**INSTITUTO ELECTORAL Y DE PARTICIPACIÓN CIUDADANA DE TABASCO**  
"Tu participación, es nuestro compromiso"

ANEXO 5.7

AUTOEVALUACIÓN PRESUPUESTAL-FINANCIERA ACUMULADO DE OCTUBRE A DICIEMBRE DE 2015  
INTEGRACIÓN DEL SALDO DE LA CUENTA 1.1.5.1 ALMACÉN DE MATERIALES Y SUMINISTROS DE CONSUMO AL 31 DE DICIEMBRE DE 2015

PROCEDENCIA DE LOS RECURSOS	CONCEPTO	IMPORTE
RECURSOS ESTATALES	MATERIALES Y ARTICULOS DE CONSTRUCCIÓN NO METÁLICOS PARA BIENES INMUEBLES	13,035.64
RECURSOS ESTATALES	MATERIALES Y ARTICULOS DE CONSTRUCCIÓN A BASE DE CEMENTO Y PRODUCTOS DE CONCRETO PARA BIENES INMUEBLES	2,800.02
RECURSOS ESTATALES	MATERIALES Y ARTICULOS DE CONSTRUCCIÓN A BASE DE CAL, YESO Y PRODUCTOS DE YESO PARA BIENES INMUEBLES	308.98
RECURSOS ESTATALES	MATERIAL ELÉCTRICO Y ELECTRÓNICO PARA BIENES INMUEBLES	43,563.78
RECURSOS ESTATALES	ARTÍCULOS METÁLICOS PARA BIENES INMUEBLES	9,805.34
RECURSOS ESTATALES	MATERIALES Y ARTICULOS DE PLÁSTICO PARA CONSTRUCCIÓN Y REPARACIÓN DE BIENES INMUEBLES.	29,751.95
RECURSOS ESTATALES	OTROS MATERIALES Y ARTICULOS DE CONSTRUCCIÓN Y REPARACIÓN PARA BIENES INMUEBLES	58,544.64
	<b>1.1.5.1.6 VESTUARIO, BLANCOS, PRENDAS DE PROTECCIÓN Y ARTICULOS DEPORTIVOS</b>	
ASIGNACIONES PRESUPUESTALES 2011	PRENDAS Y ACCESORIOS DE SEGURIDAD PERSONAL	42.32
	<b>1.1.5.1.8 HERRAMIENTAS, REFACCIONES Y ACCESORIOS MENORES</b>	
ASIGNACIONES PRESUPUESTALES 2011	HERRAMIENTAS MENORES	984.90
RECURSOS ESTATALES	HERRAMIENTAS MENORES	22,275.05
RECURSOS ESTATALES	REFACCIONES Y ACCESORIOS MENORES DE EDIFICIOS	6,899.68
RECURSOS ESTATALES	REFACCIONES Y ACCESORIOS MENORES DE MOBILIARIO Y EQUIPO DE ADMINISTRACIÓN, EDUCACIONAL Y RECREATIVO	2,273.60
RECURSOS ESTATALES	REFACCIONES Y ACCESORIOS MENORES DE EQUIPO DE CÓMPUTO Y TECNOLOGÍAS DE LA INFORMACIÓN	56,257.13
RECURSOS ESTATALES	REFACCIONES Y ACCESORIOS MENORES DE EQUIPO DE TRANSPORTE	0.02
	<b>TOTAL</b>	<b>2,106,943.19</b>

*[Handwritten signature]*

*[Handwritten signature]*

*[Handwritten mark]*





**INSTITUTO ELECTORAL Y DE PARTICIPACIÓN CIUDADANA DE TABASCO**  
*"Tu participación, es nuestro compromiso"*

**ANEXO 5.8**



**AUTOEVALUACIÓN PRESUPUESTAL-FINANCIERA ACUMULADO DE OCTUBRE A DICIEMBRE DE 2015**  
**INTEGRACIÓN DEL SALDO DE LA CUENTA 1.2.3.1 TERRENOS AL 31 DE DICIEMBRE DE 2015**

PROCEDENCIA DE LOS RECURSOS	CONCEPTO	IMPORTE
	1.2.3.1.1 TERRENOS	
REFERENDO DE INGRESOS PROPIOS 2011	TERRENOS	23,983,372.31
<b>TOTAL</b>		<b>23,983,372.31</b>

*[Handwritten signature]*

*[Handwritten signature]*

*[Handwritten mark]*

*[Handwritten mark]*

*[Handwritten mark]*





**INSTITUTO ELECTORAL Y DE PARTICIPACIÓN CIUDADANA DE TABASCO**  
"Tu participación, es nuestro compromiso"

**ANEXO 5.9**



**AUTOEVALUACIÓN PRESUPUESTAL-FINANCIERA ACUMULADO DE OCTUBRE A DICIEMBRE DE 2015**  
**INTEGRACIÓN DEL SALDO DE LA CUENTA 1.2.3.3 EDIFICIOS NO HABITACIONALES AL 31 DE DICIEMBRE DE 2015**

PROCEDENCIA DE LOS RECURSOS	CONCEPTO	IMPORTE
	1.2.3.3.1 EDIFICIOS	
REFRENDO DE INGRESOS PROPIOS 2011	EDIFICIO	9,758,123.35
<b>TOTAL</b>		<b>9,758,123.35</b>

*[Handwritten signature]*

*[Handwritten mark]*

*[Handwritten mark]*

*[Handwritten mark]*

*[Handwritten mark]*





**INSTITUTO ELECTORAL Y DE PARTICIPACIÓN CIUDADANA DE TABASCO**  
"Tu participación, es nuestro compromiso"

**ANEXO 5.10**

**AUTOEVALUACIÓN PRESUPUESTAL-FINANCIERA ACUMULADO DE OCTUBRE A DICIEMBRE DE 2015**

**INTEGRACIÓN DEL SALDO DE LA CUENTA 1.2.3.6 CONSTRUCCIONES EN PROCESO EN BIENES PROPIOS AL 31 DE DICIEMBRE DE 2015**

PROCEDENCIA DE LOS RECURSOS	CONCEPTO	IMPORTE
REFRENDO DE INGRESOS PROPIOS 2011	1.2.3.6.2 EDIFICACION NO HABITACIONAL	
	OBRAS DE CONSTRUCCIÓN PARA EDIFICIOS	1,072,129.41
	1.2.3.6.9 TRABAJOS DE ACABADOS EN EDIFICACIONES Y OTROS TRABAJOS	
INGRESOS PROPIOS	OTROS SERVICIOS RELACIONADOS CON OBRAS PUBLICAS	373,760.00
REFRENDO DE INGRESOS PROPIOS 2011	SERVICIOS DE SUPERVISIÓN DE OBRAS	84,680.00
REFRENDO DE INGRESOS PROPIOS 2011	OTROS SERVICIOS RELACIONADOS CON OBRAS PUBLICAS	203,580.00
<b>TOTAL</b>		<b>1,734,149.41</b>

*[Handwritten signature]*

*[Handwritten signature]*

*[Handwritten signature]*

*[Handwritten mark]*





**INSTITUTO ELECTORAL Y DE PARTICIPACIÓN CIUDADANA DE TABASCO**  
 "Tu participación, es nuestro compromiso"

**ANEXO 5.11**

**AUTOEVALUACIÓN PRESUPUESTAL-FINANCIERA ACUMULADO DE OCTUBRE A DICIEMBRE DE 2015**  
**INTEGRACIÓN DEL SALDO DE LA CUENTA 1.2.4.1 MOBILIARIO Y EQUIPO DE ADMINISTRACIÓN AL 31 DE DICIEMBRE DE 2015**

PROCEDENCIA DE LOS RECURSOS	CONCEPTO	IMPORTE
	<b>1.2.4.1.1 MUEBLES DE OFICINA Y ESTANTERÍA</b>	
INGRESOS PROPIOS	ARCHIVEROS	105,754.88
INGRESOS PROPIOS	SILLONES	13,868.47
INGRESOS PROPIOS	MESA DE JUNTA	11,871.90
INGRESOS PROPIOS	SILLAS	44,578.80
INGRESOS PROPIOS	MUEBLES	4,292.00
INGRESOS ESTATALES	MUEBLES	193,481.18
INGRESOS ESTATALES	MAMPARAS	20,700.00
INGRESOS ESTATALES	LOCKERS	16,288.60
INGRESOS ESTATALES	LIBREROS	122,338.87
INGRESOS ESTATALES	ESTRADOS	16,182.50
INGRESOS ESTATALES	ESCRITORIOS	585,677.77
INGRESOS ESTATALES	DEMOSTRADOR	4,060.00
INGRESOS ESTATALES	MODULOS	22,643.50
INGRESOS ESTATALES	MESAS	241,442.58
INGRESOS ESTATALES	ANAQUELES	164,859.66
INGRESOS ESTATALES	TARIMAS	12,502.80
INGRESOS ESTATALES	SILLAS	278,147.09
INGRESOS ESTATALES	RESTIRADORES	2,702.50
INGRESOS ESTATALES	PORTA BANDERA	1,045.00
INGRESOS ESTATALES	ARCHIVEROS	409,848.30
INGRESOS ESTATALES	SILLONES	168,716.85
	<b>1.2.4.1.3 EQUIPO DE CÓMPUTO Y DE TECNOLOGÍAS DE LA INFORMACIÓN</b>	
INGRESOS PROPIOS	COMPUTADORAS	582,069.31
INGRESOS PROPIOS	MULTIFUNCIONAL	32,132.04
INGRESOS PROPIOS	IMPRESORAS	213,626.80
INGRESOS PROPIOS	DISCO DURO	5,634.82
INGRESOS PROPIOS	ROTULADORA	2,775.30
INGRESOS ESTATALES	URNA ELECTRONICA	6,960.00
INGRESOS ESTATALES	TERMINAL DE HUELLA	12,965.00
INGRESOS ESTATALES	TARJETA CAPTURADORA DE TV	1,840.00





**INSTITUTO ELECTORAL Y DE PARTICIPACIÓN CIUDADANA DE TABASCO**  
*"Tu participación, es nuestro compromiso"*

**ANEXO 5.11**

**AUTOEVALUACIÓN PRESUPUESTAL-FINANCIERA ACUMULADO DE OCTUBRE A DICIEMBRE DE 2015**  
**INTEGRACIÓN DEL SALDO DE LA CUENTA 1.2.4.1 MOBILIARIO Y EQUIPO DE ADMINISTRACIÓN AL 31 DE DICIEMBRE DE 2015**

PROCEDENCIA DE LOS RECURSOS	CONCEPTO	IMPORTE
RECURSOS ESTATALES	TARJETA BAM	2,104.01
RECURSOS ESTATALES	SWITCH	6,368.40
RECURSOS ESTATALES	SOLUCION INTEGRAL	762,435.58
RECURSOS ESTATALES	SISTEMA DE PRODUCCIÓN	37,120.00
RECURSOS ESTATALES	SERVIDOR	439,331.58
RECURSOS ESTATALES	SCANNER	44,868.18
RECURSOS ESTATALES	REGULADOR	9,565.70
RECURSOS ESTATALES	PROCESADOR	25,982.36
RECURSOS ESTATALES	MULTIFUNCIONAL	854,707.72
RECURSOS ESTATALES	MODEM	1,169.00
RECURSOS ESTATALES	LECTORES OPTICOS	4,600.00
RECURSOS ESTATALES	LECTOR DE HUELLA	91,599.34
RECURSOS ESTATALES	LECTOR DE CODIGO DE BARRAS	1,782.92
RECURSOS ESTATALES	LAPTOP	681,263.66
RECURSOS ESTATALES	GRABADOR DE DVD	16,747.75
RECURSOS ESTATALES	GABINETE	16,298.00
RECURSOS ESTATALES	ESCANER	68,076.92
RECURSOS ESTATALES	DRIVE ZIP	5,164.83
RECURSOS ESTATALES	CPU	199,638.18
RECURSOS ESTATALES	CONCENTRADORES	13,864.86
RECURSOS ESTATALES	ACCES POINT	4,664.40
RECURSOS ESTATALES	DISCO DURO	47,913.64
RECURSOS ESTATALES	COMPUTADORAS	5,476,506.56
RECURSOS ESTATALES	IMPRESORAS	1,664,945.86
RECURSOS ESTATALES	MONITOR	23,679.08
	<b>1.2.4.1.9 OTROS MOBILIARIOS Y EQUIPOS DE ADMINISTRACIÓN</b>	
INGRESOS PROPIOS	AIRE ACONDICIONADO	8,190.01
INGRESOS PROPIOS	CRONOMETRO	3,974.16
INGRESOS PROPIOS	FRIGOBARES	16,194.76
RECURSOS ESTATALES	CALCULADORAS	1,377.80
RECURSOS ESTATALES	SOPORTES	481.85

63





**INSTITUTO ELECTORAL Y DE PARTICIPACIÓN CIUDADANA DE TABASCO**  
"Tu participación, es nuestro compromiso"

**ANEXO 5.11**

**AUTOEVALUACIÓN PRESUPUESTAL-FINANCIERA ACUMULADO DE OCTUBRE A DICIEMBRE DE 2015**  
**INTEGRACIÓN DEL SALDO DE LA CUENTA 1.2.4.1 MOBILIARIO Y EQUIPO DE ADMINISTRACIÓN AL 31 DE DICIEMBRE DE 2015**

PROCEDENCIA DE LOS RECURSOS	CONCEPTO	IMPORTE
RECURSOS ESTATALES	CENICEROS	556.34
RECURSOS ESTATALES	ENFRIADORES	246702.08
RECURSOS ESTATALES	HORNO	6,371.99
RECURSOS ESTATALES	JAULA PARA PROYECTOR	3,091.20
RECURSOS ESTATALES	MAQUINA DE ESCRIBIR	9654.06
RECURSOS ESTATALES	CAFETERA	1190
RECURSOS ESTATALES	DESTRUCTORA DE PAPEL	127,479.66
RECURSOS ESTATALES	TARJETEOS	526.01
RECURSOS ESTATALES	GUILLOTINAS	4,407.29
RECURSOS ESTATALES	FOTOCOPIADORAS	6,808.57
RECURSOS ESTATALES	AIRE ACONDICIONADO	2,582,045.39
RECURSOS ESTATALES	REFRIGERADORES	5,145.40
RECURSOS ESTATALES	ENGARGOLADORA	19,195.99
RECURSOS ESTATALES	MODULOS	17,052.00
RECURSOS ESTATALES	ENMICADORAS	11,398.70
RECURSOS ESTATALES	RELOJ CHECADOR	22,358.60
RECURSOS ESTATALES	FRIGOBARES	53,159.12
RECURSOS ESTATALES	PEDESTALES	3,197.00
RECURSOS ESTATALES	TOLDO	2,699.02
RECURSOS ESTATALES	VENTILADORES	10,628.88
RECURSOS ESTATALES	DETECTOR	3,468.17
RECURSOS ESTATALES	ARCO	75,698.70
RECURSOS ESTATALES	CAJA FUERTE	12,195.40
<b>TOTAL</b>		<b>17,054,553.20</b>

*[Handwritten signature]*





**INSTITUTO ELECTORAL Y DE PARTICIPACIÓN CIUDADANA DE TABASCO**  
"Tu participación, es nuestro compromiso"

**ANEXO 5.12**

**AUTOEVALUACIÓN PRESUPUESTAL-FINANCIERA ACUMULADO DE OCTUBRE A DICIEMBRE DE 2015**  
**INTEGRACIÓN DEL SALDO DE LA CUENTA 1.2.4.2 MOBILIARIO Y EQUIPO EDUCACIONAL Y RECREATIVO AL 31**  
**DE DICIEMBRE DE 2015**

PROCEDENCIA DE LOS RECURSOS	CONCEPTO	IMPORTE
	<b>1.2.4.2.1 EQUIPOS Y APARATOS AUDIOVISUALES</b>	
INGRESOS PROPIOS	PANTALLA	16,690.08
INGRESOS PROPIOS	MICROFONOS	35,322.85
RECURSOS ESTATALES	RADIOGRABADORA	57,902.43
RECURSOS ESTATALES	PROYECTOR	39,129.30
RECURSOS ESTATALES	TRIPIE P/BOCINAS	9,163.56
RECURSOS ESTATALES	TELEVISORES	73,433.10
RECURSOS ESTATALES	PIZARRON ELECTRONICO	11,465.50
RECURSOS ESTATALES	PANTALLA DE PROYECCION	42,579.45
RECURSOS ESTATALES	MICROFONOS	22,714.00
RECURSOS ESTATALES	MICROCOMPONENTE	1614.45
RECURSOS ESTATALES	GRABADORA	11,322.39
RECURSOS ESTATALES	ESTEREO	3,795.99
RECURSOS ESTATALES	VIDEO GRABADORA	6,420.35
RECURSOS ESTATALES	VIDEO PROYECTOR	193,702.25
RECURSOS ESTATALES	AURICULARES INALAMBRICOS	14,541.93
RECURSOS ESTATALES	BASE DE MESA	55.00
RECURSOS ESTATALES	BOCINAS	7,215.32
RECURSOS ESTATALES	CONSOLA	8,700.00
RECURSOS ESTATALES	DICTAFONO	19,727.10
RECURSOS ESTATALES	EQUIPO DE SONORIZACION	776,465.10
RECURSOS ESTATALES	PANTALLA TV	16,998.00
	<b>1.2.4.2.3 CÁMARAS FOTOGRÁFICAS Y DE VIDEO</b>	
INGRESOS PROPIOS	VIDEO	9,419.99





**INSTITUTO ELECTORAL Y DE PARTICIPACIÓN CIUDADANA DE TABASCO**  
*"Tu participación, es nuestro compromiso"*

**ANEXO 5A2**

**AUTOEVALUACIÓN PRESUPUESTAL-FINANCIERA ACUMULADO DE OCTUBRE A DICIEMBRE DE 2015**  
**INTEGRACIÓN DEL SALDO DE LA CUENTA 1.2.4.2 MOBILIARIO Y EQUIPO EDUCACIONAL Y RECREATIVO AL 31**  
**DE DICIEMBRE DE 2015**

PROCEDENCIA DE LOS RECURSOS	CONCEPTO	IMPORTE
INGRESOS PROPIOS	DOLLY RIEL (SLIDER)	4,122.50
INGRESOS PROPIOS	DOLLY PARA CINE VIDEO	6,786.00
INGRESOS PROPIOS	KIT LEDGO	27,243.00
INGRESOS PROPIOS	SOPORTE PARA FONDOS	5,994.00
INGRESOS PROPIOS	TRIPIE P/CAMARA	17,370.00
RECURSOS ESTATALES	TARJETA MEMORY	3,448.00
RECURSOS ESTATALES	TRIPIE P/CAMARA	910.86
RECURSOS ESTATALES	VIDEO	156,705.20
RECURSOS ESTATALES	LAMPARA	2,818.80
RECURSOS ESTATALES	LENTE	16,558.01
RECURSOS ESTATALES	ESTUCHES	1898.2
RECURSOS ESTATALES	BATERIA	17,864.00
RECURSOS ESTATALES	CARGADOR	3,256.58
RECURSOS ESTATALES	ADAPTADOR	2,485.72
RECURSOS ESTATALES	CAMARA	285,505.47
	<b>TOTAL</b>	<b>1,931,344.48</b>

BR





**INSTITUTO ELECTORAL Y DE PARTICIPACIÓN CIUDADANA DE TABASCO**  
"Tu participación, es nuestro compromiso"

**ANEXO 5.13**

**AUTOEVALUACIÓN PRESUPUESTAL-FINANCIERA ACUMULADO DE OCTUBRE A DICIEMBRE DE 2015**  
**INTEGRACIÓN DEL SALDO DE LA CUENTA 1.2.4.4 EQUIPO DE TRANSPORTE AL 31 DE DICIEMBRE DE 2015**

PROCEDENCIA DE LOS RECURSOS	CONCEPTO	IMPORTE
	<b>1.2.4.4.1 AUTOMÓVILES Y EQUIPO TERRESTRE</b>	
INGRESOS PROPIOS	VEHICULOS	3,480,000.00
INGRESOS PROPIOS	CAMIONETAS	823,062.00
RECURSOS ESTATALES	VEHICULOS	4,635,077.94
RECURSOS ESTATALES	CAMIONETAS	3,969,926.15
	<b>1.2.4.4.2 CARROCERÍAS Y REMOLQUES</b>	
RECURSOS ESTATALES	CASSETAS	79,465.00
RECURSOS ESTATALES	TOLDO PARA LONA	42,415.40
	<b>TOTAL</b>	<b>13,029,946.49</b>

*[Handwritten signature]*

*[Handwritten signature]*

*[Handwritten signature]*

*[Handwritten mark]*





**INSTITUTO ELECTORAL Y DE PARTICIPACIÓN CIUDADANA DE TABASCO**  
"Tu participación, es nuestro compromiso"

**ANEXO 5.14**

**AUTOEVALUACIÓN PRESUPUESTAL-FINANCIERA ACUMULADO DE OCTUBRE A DICIEMBRE DE 2015**  
**INTEGRACIÓN DEL SALDO DE LA CUENTA 1.2.4.6 MAQUINARIA, OTROS EQUIPOS Y HERRAMIENTAS AL 31**  
**DE DICIEMBRE DE 2015**

PROCEDENCIA DE LOS RECURSOS	CONCEPTO	IMPORTE
	<b>1.2.4.6.5 EQUIPOS DE COMUNICACIÓN Y TELECOMUNICACIÓN</b>	
INGRESOS PROPIOS	RADIO	26,798.00
INGRESOS PROPIOS	CONMUTADOR	646,836.90
RECURSOS ESTATALES	FAX	141,754.14
RECURSOS ESTATALES	DIADEMA	15,061.44
RECURSOS ESTATALES	CONMUTADORES	151,847.46
RECURSOS ESTATALES	GABINETE C/BATERIA P/CONMUTADOR	24,856.62
RECURSOS ESTATALES	LOCALIZADORES	1,338.60
RECURSOS ESTATALES	TELEFONO	65,460.10
RECURSOS ESTATALES	TELEFONOS	24,654.67
RECURSOS ESTATALES	EQUIPO DE RADIO	2,049.00
	<b>1.2.4.6.6 EQUIPO DE GENERACIÓN ELÉCTRICA, APARATOS Y ACCESORIOS ELÉCTRICOS</b>	
INGRESOS PROPIOS	NO BREAK	124,564.86
RECURSOS ESTATALES	NO BREAK	952,946.65
RECURSOS ESTATALES	AMPERIMETRO	5,178.24
RECURSOS ESTATALES	UNIDAD DE DISTRIBUCION DE ENERGIA.	8,331.12
RECURSOS ESTATALES	GENERADOR DE CORRIENTE	24,500.00
RECURSOS ESTATALES	PLANTAS ELECTRICAS	8,093.00
RECURSOS ESTATALES	REGULADOR DE VOLTAJE	4,500.00
	<b>1.2.4.6.7 HERRAMIENTAS Y MÁQUINAS - HERRAMIENTAS</b>	
RECURSOS ESTATALES	CARRETILLA	2,424.40





**INSTITUTO ELECTORAL Y DE PARTICIPACIÓN CIUDADANA DE TABASCO**  
"Tu participación, es nuestro compromiso"

**ANEXO 5.14**

**AUTOEVALUACIÓN PRESUPUESTAL-FINANCIERA ACUMULADO DE OCTUBRE A DICIEMBRE DE 2015**  
**INTEGRACIÓN DEL SALDO DE LA CUENTA 1.2.4.6 MAQUINARIA, OTROS EQUIPOS Y HERRAMIENTAS AL 31**  
**DE DICIEMBRE DE 2015**

PROCEDENCIA DE LOS RECURSOS	CONCEPTO	IMPORTE
RECURSOS ESTATALES	JUEGO DE DATOS	4,719.60
RECURSOS ESTATALES	GENERADOR	2,580.00
RECURSOS ESTATALES	DIABLO P/CARGA	3,497.51
RECURSOS ESTATALES	ESMERILADORA	15,990.25
RECURSOS ESTATALES	MAQUINA P/SOLDAR	6,963.01
RECURSOS ESTATALES	TALADROS	26,159.27
RECURSOS ESTATALES	CAJA	189.00
RECURSOS ESTATALES	ESCALERA	5,252.56
RECURSOS ESTATALES	CINTA	399.00
RECURSOS ESTATALES	EQUIPO MOVIL DE SOLDADURA	8,605.68
RECURSOS ESTATALES	HIDROLAVADORAS	27,582.42
RECURSOS ESTATALES	BOMBA	14,056.14
RECURSOS ESTATALES	ROTOMARTILLO	28,107.25
RECURSOS ESTATALES	COMPRESOR	5,880.26
RECURSOS ESTATALES	SOLDADORA	2,475.00
	<b>1.2.4.6.9 OTROS EQUIPOS</b>	
INGRESOS PROPIOS	EXTINTOR	6,728.00
RECURSOS ESTATALES	EXTINTORES	25,103.89
RECURSOS ESTATALES	EXTRACTORES	25,676.00
	<b>TOTAL</b>	<b>2,441,160.04</b>

BR





**INSTITUTO ELECTORAL Y DE PARTICIPACIÓN CIUDADANA DE TABASCO**  
*"Tu participación, es nuestro compromiso"*

**ANEXO 5.15**

**AUTOEVALUACIÓN PRESUPUESTAL-FINANCIERA ACUMULADO DE OCTUBRE A DICIEMBRE DE 2015**

**INTEGRACIÓN DEL SALDO DE LA CUENTA 1.2.5.1 SOFTWARE AL 31 DE DICIEMBRE DE 2015**

PROCEDENCIA DE LOS RECURSOS	CONCEPTO	IMPORTE
RECURSOS ESTATALES	1.2.5.1.1 - PAQUETES Y PROGRAMAS INFORMÁTICOS	2,363,951.09
	PROGRAMAS	
	<b>TOTAL</b>	<b>2,363,951.09</b>

*[Handwritten signature]*

*[Handwritten signature]*

*[Handwritten signature]*

*[Handwritten mark]*





INSTITUTO ELECTORAL Y DE PARTICIPACIÓN CIUDADANA DE TABASCO  
"Tu participación, es nuestro compromiso"

ANEXO 5.16



AUTOEVALUACIÓN PRESUPUESTAL-FINANCIERA ACUMULADO DE OCTUBRE A DICIEMBRE DE 2015  
INTEGRACIÓN DEL SALDO DE LA CUENTA 1.2.5.4 LICENCIAS AL 31 DE DICIEMBRE DE 2015

PROCEDENCIA DE LOS RECURSOS	CONCEPTO	IMPORTE
	1.2.5.4.1 - LICENCIAS INFORMÁTICAS E INTELECTUALES	
INGRESOS PROPIOS	LIC. DE USO DE MICROSOFT	12,593.12
RECURSOS ESTATALES	LIC. DE USO DE ANTIVIRUS	293,307.64
RECURSOS ESTATALES	COMTPAQ	5,904.40
RECURSOS ESTATALES	LIC. DE USO DE MICROSOFT	4,911,756.16
	<b>TOTAL</b>	<b>5,223,561.32</b>

*[Handwritten signature]*

*[Handwritten signature]*

*[Handwritten signature]*

*[Handwritten mark]*





**INSTITUTO ELECTORAL Y DE PARTICIPACIÓN CIUDADANA DE TABASCO**  
*"Tu participación, es nuestro compromiso"*

**ANEXO 5.17**

**AUTOEVALUACIÓN PRESUPUESTAL-FINANCIERA ACUMULADO DE OCTUBRE A DICIEMBRE DE 2015**

**INTEGRACIÓN DEL SALDO DE LA CUENTA 1.2.6.3 DEPRECIACIÓN ACUMULADA DE BIENES MUEBLES AL 31 DE DICIEMBRE DE 2015**

PROCEDENCIA DE LOS RECURSOS	CONCEPTO	IMPORTE
	<b>1.2.6.3.1 DEPRECIACIÓN ACUMULADA DE MOBILIARIO Y EQUIPO DE ADMINISTRACIÓN</b>	
INGRESOS PROPIOS	MUEBLES DE OFICINA Y ESTANTERÍA	15,304.95
INGRESOS PROPIOS	EQUIPO DE CÓMPUTO Y DE TECNOLOGÍAS DE LA INFORMACIÓN	211,072.15
INGRESOS PROPIOS	OTRO MOBILIARIO Y EQUIPO Y EQUIPOS DE ADMINISTRACIÓN	1,311.12
RECURSOS ESTATALES	MUEBLES DE OFICINA Y ESTANTERÍA	1,793,999.69
RECURSOS ESTATALES	EQUIPO DE CÓMPUTO Y DE TECNOLOGÍAS DE LA INFORMACIÓN	9,716,954.26
RECURSOS ESTATALES	OTROS MOBILIARIOS Y EQUIPOS DE ADMINISTRACIÓN	1,700,111.44
	<b>1.2.6.3.2 DEPRECIACIÓN ACUMULADA DE MOBILIARIO Y EQUIPO EDUCACIONAL</b>	
INGRESOS PROPIOS	EQUIPOS Y APARATOS AUDIOVISUALES	4,226.46
INGRESOS PROPIOS	CÁMARAS FOTOGRÁFICAS Y DE VIDEO	3,540.45
RECURSOS ESTATALES	EQUIPOS Y APARATOS AUDIOVISUALES	1,302,658.74
RECURSOS ESTATALES	CÁMARAS FOTOGRÁFICAS Y DE VIDEO	397,075.05
	<b>1.2.6.3.4 DEPRECIACIÓN ACUMULADA DE EQUIPO DE TRANSPORTE</b>	
INGRESOS PROPIOS	VEHICULOS Y EQUIPOS TERRESTRES	717,177.00
RECURSOS ESTATALES	VEHICULOS Y EQUIPOS TERRESTRES	7,034,254.18
RECURSOS ESTATALES	CARROCERÍAS Y REMOLQUES	109,862.62
	<b>1.2.6.3.6 DEPRECIACIÓN ACUMULADA DE MAQUINARIA, OTROS EQUIPOS Y EQUIPOS Y APARATOS DE COMUNICACIONES Y TELECOMUNICACIONES</b>	
INGRESOS PROPIOS	EQUIPOS Y APARATOS DE COMUNICACIONES Y TELECOMUNICACIONES	44,839.26
INGRESOS PROPIOS	EQUIPOS DE GENERACIÓN ELÉCTRICA, APARATOS Y ACCESORIOS	10,380.40
INGRESOS PROPIOS	OTROS EQUIPOS	112.14
RECURSOS ESTATALES	EQUIPOS Y APARATOS DE COMUNICACIONES Y TELECOMUNICACIONES	294,660.40





**INSTITUTO ELECTORAL Y DE PARTICIPACIÓN CIUDADANA DE TABASCO**  
"Tu participación, es nuestro compromiso"

**ANEXO 5.47**

**AUTOEVALUACIÓN PRESUPUESTAL-FINANCIERA ACUMULADO DE OCTUBRE A DICIEMBRE DE 2015**  
**INTEGRACIÓN DEL SALDO DE LA CUENTA 1.2.6.3 DEPRECIACIÓN ACUMULADA DE BIENES MUEBLES AL 31 DE DICIEMBRE DE 2015**

PROCEDENCIA DE LOS RECURSOS	CONCEPTO	IMPORTE
RECURSOS ESTATALES	EQUIPOS DE GENERACIÓN ELÉCTRICA, APARATOS Y ACCESORIOS	563,921.91
RECURSOS ESTATALES	HERRAMIENTAS Y MÁQUINAS-HERRAMIENTA	73,151.84
RECURSOS ESTATALES	OTROS EQUIPOS	49,068.24
	<b>TOTAL</b>	<b>24,043,682.30</b>

*[Handwritten signature]*

*[Handwritten signature]*

*[Handwritten signature]*

*[Handwritten mark]*





**INSTITUTO ELECTORAL Y DE PARTICIPACIÓN CIUDADANA DE TABASCO**  
*"Tu participación, es nuestro compromiso"*

**ANEXO 5.18**

**AUTOEVALUACIÓN PRESUPUESTAL-FINANCIERA ACUMULADO DE OCTUBRE A DICIEMBRE DE 2015**  
**INTEGRACIÓN DEL SALDO DE LA CUENTA 1.2.6.5 AMORTIZACIÓN ACUMULADA DE ACTIVOS INTANGIBLES AL 31 DE DICIEMBRE DE 2015**

PROCEDENCIA DE LOS RECURSOS	CONCEPTO	IMPORTE
	1.2.6.5.1 - AMORTIZACION ACUMULADA DE SOFTWARE	
RECURSOS ESTATALES	SOFTWARE	2,353,874.83
	1.2.6.5.4 - AMORTIZACION ACUMULADA DE LICENCIAS	
INGRESOS PROPIOS	LIC. DE USO DE MICROSOFT	2,798.48
RECURSOS ESTATALES	LIC. DE USO DE MICROSOFT	2,737,862.58
RECURSOS ESTATALES	LIC. DE USO DE ANTIVIRUS	595,237.12
RECURSOS ESTATALES	COMTPAQ	1,148.07
	<b>TOTAL</b>	<b>5,690,921.08</b>

*[Handwritten signature]*

*[Handwritten signature]*

*[Handwritten signature]*

*[Handwritten signature]*

*[Handwritten mark]*





**INSTITUTO ELECTORAL Y DE PARTICIPACIÓN CIUDADANA DE TABASCO**  
"Tu participación, es nuestro compromiso"

**ANEXO 5.19**

**AUTOEVALUACIÓN PRESUPUESTAL-FINANCIERA ACUMULADO DE OCTUBRE A DICIEMBRE DE 2015**  
**INTEGRACIÓN DEL SALDO DE LA CUENTA 2.1.1.1 SERVICIOS PERSONALES POR PAGAR A CORTO PLAZO AL 31**  
**DE DICIEMBRE DE 2015**

PROCEDENCIA DE LOS RECURSOS	NOMBRE	IMPORTE
2.1.1.1.1 REMUNERACIONES AL PERSONAL PERMANENTE		
CONSEJEROS		
RECURSOS ESTATALES	ANGELA SAMANTHA MEJIA IPARREA	721.64
	SECRETARIA EJECUTIVA	
RECURSOS ESTATALES	ARMANDO XAVIER MALDONADO ACOSTA	15,799.07
2.1.1.1.2 REMUNERACIONES AL PERSONAL EVENTUAL		
DIRECCIÓN DE ADMINISTRACIÓN		
RECURSOS ESTATALES	PATRICIA GUADALUPE LOPEZ ARIAS	692.22
RECURSOS ESTATALES	JACKELINE DIAZ AGUILAR	1,612.27
RECURSOS ESTATALES	EVELYN DE LOS SANTOS POTENCIANO	34.69
RECURSOS ESTATALES	SELEM CONCEPCION URIAS DE LA CRUZ	49.06
RECURSOS ESTATALES	JUAN JESUS PRIEGO TORRES	469.50
RECURSOS ESTATALES	AURORA MARGARITA DE LA CRUZ HERNANDEZ	163.29
RECURSOS ESTATALES	RAQUEL VILLEGAS ARIAS	242.25
RECURSOS ESTATALES	SERGIO ARMANDO MENA BANDA	1,779.77
	SECRETARIA EJECUTIVA	
RECURSOS ESTATALES	CARLOS ANDRES CAHUICH GUZMAN	312.97
RECURSOS ESTATALES	ESEQUIEL MARTINEZ GALVAN	674.07
RECURSOS ESTATALES	HEBERTO VALENCIA DOMINGUEZ	1,444.42
RECURSOS ESTATALES	DAVID HERRERA GARCIA	1,186.52
	PRESIDENCIA	
RECURSOS ESTATALES	WILBERT ALVAREZ MURILLO	328.27
	JUNTAS ELECTORALES DISTRITALES	
RECURSOS ESTATALES	RAMON EZEQUIEL SALAZAR JIMENEZ	1,164.08





**INSTITUTO ELECTORAL Y DE PARTICIPACIÓN CIUDADANA DE TABASCO**  
"Tu participación, es nuestro compromiso"

**ANEXO 5.19**

**AUTOEVALUACIÓN PRESUPUESTAL-FINANCIERA ACUMULADO DE OCTUBRE A DICIEMBRE DE 2015**  
**INTEGRACIÓN DEL SALDO DE LA CUENTA 2.1.1.1 SERVICIOS PERSONALES POR PAGAR A CORTO PLAZO AL 31**  
**DE DICIEMBRE DE 2015**

PROCEDENCIA DE LOS RECURSOS	NOMBRE	IMPORTE
RECURSOS ESTATALES	SANTANA DE LA FUENTE TORRES	104.36
RECURSOS ESTATALES	MANUEL ALBERTO ROMELLON ORAMAS	776.05
RECURSOS ESTATALES	ECLAIR ALEJANDRO PEREZ OROPEZA	282.88
	JUNTAS ELECTORALES MUNICIPALES	
RECURSOS ESTATALES	MAURO LLERGO RODAS	3,774.43
RECURSOS ESTATALES	ALBERTO ENRIQUE CAN BRICEÑO	146.11
	<b>2.1.1.1.3 REMUNERACIONES ADICIONALES Y ESPECIALES</b>	
	CONSEJEROS	
RECURSOS ESTATALES	ANGELA SAMANTHA MEJIA IPARREA	2,218.72
	DIRECCIÓN DE ADMINISTRACIÓN	
RECURSOS ESTATALES	PATRICIA GUADALUPE LOPEZ ARIAS	2,269.23
RECURSOS ESTATALES	JACKELINE DIAZ AGUILAR	2,275.92
RECURSOS ESTATALES	EVELYN DE LOS SANTOS POTENCIANO	633.77
RECURSOS ESTATALES	SELEM CONCEPCION URIAS DE LA CRUZ	542.21
RECURSOS ESTATALES	JUAN JESUS PRIEGO TORRES	1,522.16
RECURSOS ESTATALES	AURORA MARGARITA DE LA CRUZ HERNANDEZ	1,263.08
RECURSOS ESTATALES	RAQUEL VILLEGAS ARIAS	1,471.46
RECURSOS ESTATALES	SERGIO ARMANDO MENA BANDA	919.95
	SECRETARIA EJECUTIVA	
RECURSOS ESTATALES	ARMANDO XAVIER MALDONADO ACOSTA	146,857.59
RECURSOS ESTATALES	CARLOS ANDRES CAHUICH GUZMAN	1,025.98
RECURSOS ESTATALES	ESEQUIEL MARTINEZ GALVAN	3,186.05
RECURSOS ESTATALES	HEBERTO VALENCIA DOMINGUEZ	5,346.81
RECURSOS ESTATALES	DAVID HERRERA GARCIA	3,846.77





**INSTITUTO ELECTORAL Y DE PARTICIPACIÓN CIUDADANA DE TABASCO**  
"Tu participación, es nuestro compromiso"

**ANEXO 5.19**

**AUTOEVALUACIÓN PRESUPUESTAL-FINANCIERA ACUMULADO DE OCTUBRE A DICIEMBRE DE 2015**  
**INTEGRACIÓN DEL SALDO DE LA CUENTA 2.1.1.1 SERVICIOS PERSONALES POR PAGAR A CORTO PLAZO AL 31**  
**DE DICIEMBRE DE 2015**

PROCEDENCIA DE LOS RECURSOS	NOMBRE	IMPORTE
	CONTRALORIA	
RECURSOS ESTATALES	MIGUEL ARMANDO VELEZ TELLEZ	471.40
	PRESIDENCIA	
RECURSOS ESTATALES	WILBERT ALVAREZ MURILLO	2,188.19
RECURSOS ESTATALES	TONATIUH GONZALEZ CASTILLO	15,792.53
	JUNTAS ELECTORALES DISTRITALES	
RECURSOS ESTATALES	JOSE LUIS SARRACINO ACOSTA	2,823.63
RECURSOS ESTATALES	RAMON EZEQUIEL SALAZAR JIMENEZ	4,647.75
RECURSOS ESTATALES	ALMA DELIA BARROSA ESCUDERO	57,624.70
RECURSOS ESTATALES	CARLOS MANUEL RODRIGUEZ ARIAS	59,839.36
RECURSOS ESTATALES	SANTANA DE LA FUENTE TORRES	435.12
RECURSOS ESTATALES	MANUEL ALBERTO ROMELLON ORAMAS	3,098.50
RECURSOS ESTATALES	ECLAIR ALEJANDRO PEREZ OROPEZA	3,431.51
	JUNTAS ELECTORALES MUNICIPALES	
RECURSOS ESTATALES	MAURO LLERGO RODAS	27,658.44
RECURSOS ESTATALES	ASAEI PEREZ FRIAS	36,353.41
RECURSOS ESTATALES	RAFAEL LOPEZ HERNANDEZ	78.97
RECURSOS ESTATALES	ALBERTO ENRIQUE CAN BRICEÑO	609.18
RECURSOS ESTATALES	CARMEN ADRIAN PEREZ CONTRERAS	942.15
RECURSOS ESTATALES	JHOAN JIMMY CHABLE ESTRADA	525.02
RECURSOS ESTATALES	OSCAR FABELA ROJAS	34,461.42
RECURSOS ESTATALES	LILIANA MAYORGA PEREZ	35,100.52
RECURSOS ESTATALES	JORGE PERALTA TRINIDAD	31,375.56
	<b>2.1.1.1.4 SEGURIDAD SOCIAL Y SEGUROS</b>	





**INSTITUTO ELECTORAL Y DE PARTICIPACIÓN CIUDADANA DE TABASCO**  
"Tu participación, es nuestro compromiso"

**ANEXO 5.19**

**AUTOEVALUACIÓN PRESUPUESTAL-FINANCIERA ACUMULADO DE OCTUBRE A DICIEMBRE DE 2015**  
**INTEGRACIÓN DEL SALDO DE LA CUENTA 2.1.1.1 SERVICIOS PERSONALES POR PAGAR A CORTO PLAZO AL 31**  
**DE DICIEMBRE DE 2015**

PROCEDENCIA DE LOS RECURSOS	NOMBRE	IMPORTE
	CONSEJEROS	
RECURSOS ESTATALES	INSTITUTO DE SEGURIDAD SOCIAL DEL ESTADO DE TABASCO	24,954.46
	DIRECCIÓN DE ADMINISTRACIÓN	
RECURSOS ESTATALES	INSTITUTO DE SEGURIDAD SOCIAL DEL ESTADO DE TABASCO	38,668.41
	DIRECCIÓN DE ORGANIZACIÓN Y CAPACITACIÓN ELECTORAL	
RECURSOS ESTATALES	INSTITUTO DE SEGURIDAD SOCIAL DEL ESTADO DE TABASCO	17,573.20
	SECRETARÍA EJECUTIVA	
RECURSOS ESTATALES	INSTITUTO DE SEGURIDAD SOCIAL DEL ESTADO DE TABASCO	19,071.65
	CONTRALORIA GENERAL	
RECURSOS ESTATALES	INSTITUTO DE SEGURIDAD SOCIAL DEL ESTADO DE TABASCO	10,142.85
	PRESIDENCIA	
RECURSOS ESTATALES	INSTITUTO DE SEGURIDAD SOCIAL DEL ESTADO DE TABASCO	11,797.53
	ÓRGANO TÉCNICO DE FISCALIZACIÓN	
RECURSOS ESTATALES	INSTITUTO DE SEGURIDAD SOCIAL DEL ESTADO DE TABASCO	5,908.43
	JUNTAS ELECTORALES MUNICIPALES	
RECURSOS ESTATALES	INSTITUTO DE SEGURIDAD SOCIAL DEL ESTADO DE TABASCO	304.26
	<b>2.1.1.1.5 OTRAS PRESTACIONES SOCIALES Y ECONOMICAS</b>	
	CONSEJEROS	
RECURSOS ESTATALES	DAVID CUBA HERRERA	8,062.55
	DIRECCIÓN DE ADMINISTRACIÓN	
RECURSOS ESTATALES	JACKELINE DIAZ AGUILAR	3,931.11
RECURSOS ESTATALES	SERGIO ARMANDO MENA BANDA	356.64
	SECRETARÍA EJECUTIVA	
RECURSOS ESTATALES	ARMANDO XAVIER MALDONADO ACOSTA	49,419.01





**INSTITUTO ELECTORAL Y DE PARTICIPACIÓN CIUDADANA DE TABASCO**  
*"Tu participación, es nuestro compromiso"*

**ANEXO 5.19**

**AUTOEVALUACIÓN PRESUPUESTAL-FINANCIERA ACUMULADO DE OCTUBRE A DICIEMBRE DE 2015**  
**INTEGRACIÓN DEL SALDO DE LA CUENTA 2.1.1.1 SERVICIOS PERSONALES POR PAGAR A CORTO PLAZO AL 31 DE DICIEMBRE DE 2015**

PROCEDENCIA DE LOS RECURSOS	NOMBRE	IMPORTE
RECURSOS ESTATALES	ESEQUIEL MARTINEZ GALVAN	206.15
	PRESIDENCIA	
RECURSOS ESTATALES	TONATIUH GONZALEZ CASTILLO	3,856.45
	JUNTAS ELECTORALES DISTRITALES	
RECURSOS ESTATALES	JOSE LUIS SARRACINO ACOSTA	16,167.59
RECURSOS ESTATALES	CARLOS MANUEL RODRIGUEZ ARIAS	19,810.11
RECURSOS ESTATALES	ALMA DELIA BARROSA ESCUDERO	18,844.18
	JUNTAS ELECTORALES MUNICIPALES	
RECURSOS ESTATALES	OSCAR FABELA ROJAS	19,937.18
RECURSOS ESTATALES	ASAEI PEREZ FRIAS	17,547.69
RECURSOS ESTATALES	LILIANA MAYORGA PEREZ	17,808.44
RECURSOS ESTATALES	JORGE PERALTA TRINIDAD	12,307.19
<b>TOTAL</b>		<b>839,270.06</b>

*[Handwritten signature]*

*[Handwritten mark]*

*[Handwritten signature]*

*[Handwritten signature]*

*[Handwritten mark]*

*[Handwritten mark]*





**INSTITUTO ELECTORAL Y DE PARTICIPACIÓN CIUDADANA DE TABASCO**  
"Tu participación, es nuestro compromiso"

**ANEXO 5.29**

**AUTOEVALUACIÓN PRESUPUESTAL-FINANCIERA ACUMULADO DE OCTUBRE A DICIEMBRE DE 2015**  
**INTEGRACIÓN DEL SALDO DE LA CUENTA 2.1.1.2 PROVEEDORES POR PAGAR A CORTO PLAZO AL 31 DE DICIEMBRE DE 2015**

PROCEDENCIA DE LOS RECURSOS	NOMBRE PROVEEDOR	IMPORTE
	<b>2.1.1.2.1 PROVEEDORES DE BIENES</b>	
RECURSOS ESTATALES	SIAZUR DE MEXICO S.A. DE C.V.	2,053.20
RECURSOS ESTATALES	IMPRESIONISMO DE MEXICO S.A DE C.V.	3,364.00
RECURSOS ESTATALES	MONSA COMERCIAL Y SERVICIOS S.A. DE C.V.	5,541.90
RECURSOS ESTATALES	DOCUSE S.A. DE C.V.	3,869.76
RECURSOS ESTATALES	ELSIE JOSEFINA DIAZ CARRILLO	5,800.00
RECURSOS ESTATALES	PROVEEDORA INDUSTRIAL SHADDAI S.A. DE C.V.	4,970.60
RECURSOS ESTATALES	MIGUEL ALEJANDRO ORTIZ SANCHEZ	15,649.56
RECURSOS ESTATALES	COMERCIALIZADORA COMPUTEL DEL SURESTE S.A. DE C.V.	13,188.39
RECURSOS ESTATALES	BEPENSA BEBIDAS, S.A DE C.V	3,382.00
	<b>2.1.1.2.2 PROVEEDORES DE SERVICIOS</b>	
RECURSOS ESTATALES	GRUPO CORPORATIVO BONFIL, S.A.	34,800.00
RECURSOS ESTATALES	5JM EDITORES S.A. DE C.V.	23,200.00
RECURSOS ESTATALES	A DIARIO TABASCO, S. DE R.L. DE C.V.	23,925.00
RECURSOS ESTATALES	HOMERO GARCIA PAYRO	160,080.00
RECURSOS ESTATALES	GOLFO MOTRIZ, S.A. DE C.V.	1,103.33
RECURSOS ESTATALES	TELEFONOS DE MEXICO, S.A.B. DE C.V.	114,795.73
RECURSOS ESTATALES	GABRIELA ESTHER CONDE ARDINES	90,915.00
	<b>2.1.1.2.3 PROVEEDORES DE BIENES MUEBLES, INMUEBLES E INTANGIBLES</b>	
RECURSOS ESTATALES	DOCUSE S.A. DE C.V.	3,918.48
	<b>2.1.1.2.4 PROVEEDORES DE INVERSION</b>	
INGRESOS PROPIOS	AGUSTIN COLLADO HERNANDEZ	50,000.00
	<b>TOTAL</b>	<b>560,556.95</b>

63

52 de 57





**INSTITUTO ELECTORAL Y DE PARTICIPACIÓN CIUDADANA DE TABASCO**  
"Tu participación, es nuestro compromiso"

**ANEXO 5.11**

**AUTOEVALUACIÓN PRESUPUESTAL-FINANCIERA ACUMULADO DE OCTUBRE A DICIEMBRE DE 2015**  
**INTEGRACIÓN DEL SALDO DE LA CUENTA 2.1.1.5 TRANSFERENCIAS OTORGADAS POR PAGAR A CORTO PLAZO**  
**AL 31 DE DICIEMBRE DE 2015**

PROCEDENCIA DE LOS RECURSOS	NOMBRE PROVEEDOR	IMPORTE
	<b>2.1.1.5.4 AYUDAS SOCIALES</b>	
RECURSOS ESTATALES	MISAEI SAMANO VARGAS	3,800.00
RECURSOS ESTATALES	EDGAR DAVID ANDRADE PEREZ	3,800.00
RECURSOS ESTATALES	CRYSTIAM DEL CARMEN ESTRADA SANCHEZ	3,800.00
RECURSOS ESTATALES	CESAR MANUEL SANTOS FAJARDO	3,800.00
RECURSOS ESTATALES	SERGIO MAGAÑA VAZQUEZ	11,400.00
<b>TOTAL</b>		<b>26,600.00</b>

*[Handwritten signature]*

*[Handwritten signature]*

*[Handwritten signature]*

*[Handwritten signature]*





**INSTITUTO ELECTORAL Y DE PARTICIPACIÓN CIUDADANA DE TABASCO**  
"Tu participación, es nuestro compromiso"

**ANEXO 5.22**

**AUTOEVALUACIÓN PRESUPUESTAL-FINANCIERA ACUMULADO DE OCTUBRE A DICIEMBRE DE 2015**  
**INTEGRACIÓN DEL SALDO DE LA CUENTA 2.1.1.7 RETENCIONES Y CONTRIBUCIONES POR PAGAR A CORTO PLAZO AL**  
**31 DE DICIEMBRE DE 2015**

PROCEDENCIA DE LOS RECURSOS	NOMBRE	IMPORTE
	<b>2.1.1.7.1 IMPUESTO SOBRE LA RENTA</b>	
RECURSOS ESTATALES	RETENCION DE I.S.R. POR SALARIOS	5,488,754.00
	TESORERIA DE LA FEDERACION	
RECURSOS ESTATALES	RETENCION DEL I.S.R. POR ARRENDAMIENTOS DE INMUEBLES	17,473.08
	TESORERIA DE LA FEDERACION	
	<b>2.1.1.7.2 IMPUESTO AL VALOR AGREGADO</b>	
RECURSOS ESTATALES	RETENCION DEL I.V.A. POR ARRENDAMIENTOS DE INMUEBLES	18,643.24
	TESORERIA DE LA FEDERACION	
RECURSOS ESTATALES	RETENCION DE I.V.A. POR SERVICIOS DE AUTO TRANSPORTE TERRESTRE	144.00
	TESORERIA DE LA FEDERACION	
	<b>2.1.1.7.4 APORTACIONES Y PRESTACIONES DEL I.S.S.E.T.</b>	
RECURSOS ESTATALES	RETENCION DEL 2.0% PARA PRESTACIONE MEDICAS	14,923.39
	INSTITUTO DE SEGURIDAD SOCIAL DEL ESTADO DE TABASCO	
RECURSOS ESTATALES	RETENCION DE 0.5% PARA EL SEGURO DE VIDA	3,731.82
	INSTITUTO DE SEGURIDAD SOCIAL DEL ESTADO DE TABASCO	
RECURSOS ESTATALES	RETENCION DEL 0.05% PARA EL SEGURO DE RETIRO	3,731.82
	INSTITUTO DE SEGURIDAD SOCIAL DEL ESTADO DE TABASCO	
RECURSOS ESTATALES	RETENCIÓN DEL 5.0% PARA PRESTACIONES ECONOMICAS, SOCIALES,	37,318.97
	INSTITUTO DE SEGURIDAD SOCIAL DEL ESTADO DE TABASCO	
RECURSOS ESTATALES	RETENCIÓN DEL 5.0% PARA PRESTACIONES MEDICAS EVENTUAL	12,076.90
	INSTITUTO DE SEGURIDAD SOCIAL-DEL-ESTADO DE TABASCO	
RECURSOS ESTATALES	RETENCIONES DE PRESTAMOS A C.P.	11,408.34





INSTITUTO ELECTORAL Y DE PARTICIPACIÓN CIUDADANA DE TABASCO  
"Tu participación, es nuestro compromiso"

ANEXO 5.22



AUTOEVALUACIÓN PRESUPUESTAL-FINANCIERA ACUMULADO DE OCTUBRE A DICIEMBRE DE 2015  
INTEGRACIÓN DEL SALDO DE LA CUENTA 2.1.1.7 RETENCIONES Y CONTRIBUCIONES POR PAGAR A CORTO PLAZO AL  
31 DE DICIEMBRE DE 2015

PROCEDENCIA DE LOS RECURSOS	NOMBRE	IMPORTE
	INSTITUTO DE SEGURIDAD SOCIAL DEL ESTADO DE TABASCO	
	<b>2.1.1.7.5 OTRAS RETENCIONES DE NÓMINAS A LOS SERVIDORES PÚBLICOS</b>	
RECURSOS ESTATALES	PENSION ALIMENTICIA ORDENADA POR AUTORIDAD JUDICIAL	21,117.68
	ROSA ISELA ACAL PÉREZ	
RECURSOS ESTATALES	CREDITO FONACOT	69,678.16
	INSTITUTO DEL FONDO NACIONAL PARA EL CONSUMO DE LOS TRABAJADORES	
RECURSOS ESTATALES	SEGURO DE VIDA INDIVIDUAL VOLUNTARIO	19,943.86
	METLIFE MEXICO, S.A.	
<b>TOTAL</b>		<b>5,718,945.26</b>

Handwritten signature

Handwritten initials and signature

GR





**INSTITUTO ELECTORAL Y DE PARTICIPACIÓN CIUDADANA DE TABASCO**  
"Tu participación, es nuestro compromiso"

**ANEXO 5.23**

**AUTOEVALUACIÓN PRESUPUESTAL-FINANCIERA ACUMULADO DE OCTUBRE A DICIEMBRE DE 2015**  
**INTEGRACIÓN DEL SALDO DE LA CUENTA 2.1.1.9 OTRAS CUENTAS POR PAGAR A CORTO PLAZO AL 31 DE DICIEMBRE DE 2015**

PROCEDENCIA DE LOS RECURSOS	NOMBRE	IMPORTE
	<b>2.1.1.9.3 OTRAS CUENTAS POR PAGAR A C.P. (ACREED. DIV)</b>	
RECURSOS ESTATALES	ARMANDO XAVIER MALDONADO ACOSTA	3,332.26
RECURSOS ESTATALES	INST. ELECT. Y DE PART. CIUD. DE TAB.	494.00
RECURSOS ESTATALES	JOSE OSCAR GUZMAN GARCIA	1,636.00
RECURSOS ESTATALES	ASAEI PEREZ FRIAS	707.00
RECURSOS ESTATALES	SECRETARIA DE PLANEACION Y FINANZAS	12,039.15
RECURSOS ESTATALES	ROBERTO FELIX LOPEZ	132.00
RECURSOS ESTATALES	JOSE LUIS SARRACINO ACOSTA	2,500.00
RECURSOS ESTATALES	JUAN MANUEL SEGURA GUZMAN	24,224.46
RECURSOS ESTATALES	JORGE PERALTA TRINIDAD	3,712.00
<b>TOTAL</b>		<b>48,776.87</b>

*[Handwritten signature]*

*[Handwritten mark]*

*[Handwritten signature]*

*[Handwritten mark]*



**INSTITUTO ELECTORAL Y DE PARTICIPACIÓN CIUDADANA DE TABASCO**



**“TU PARTICIPACIÓN, ES NUESTRO COMPROMISO”**

**INFORME DE AVANCE DEL CUMPLIMIENTO  
AL 31 DE DICIEMBRE DE 2015**





## **INFORME DE AVANCE DE CUMPLIMIENTO**

**De conformidad a lo establecido en el artículo 10 de la Ley de Fiscalización Superior del Estado de Tabasco, se presenta el Informe de Avance de Cumplimiento del Instituto Electoral y de Participación Ciudadana de Tabasco del Programa Operativo Anual para gasto de operación del propio Instituto, del ejercicio correspondiente, con cifras al 31 de diciembre de 2015.**





**INSTITUTO ELECTORAL Y DE PARTICIPACIÓN  
CIUDADANA DE TABASCO**

**Recursos Presupuestales**

El presupuesto autorizado y otorgado para el Instituto Electoral y de Participación Ciudadana de Tabasco por el ejercicio fiscal de 2015, conforme al Presupuesto General de Egresos del Gobierno del Estado de Tabasco, fue la cantidad de **\$390,356,220.00 (Trescientos noventa millones trescientos cincuenta y seis mil doscientos veinte pesos 00/100 M.N.)**, notificado mediante oficio SPF/INI034/2015; signado por el Secretario de Planeación y Finanzas del Gobierno del Estado de Tabasco, en fecha 01 de Enero de 2015; el cual se integra de la siguiente manera:

Concepto	Importe	%
Gasto de operación del Instituto Electoral y de Participación Ciudadana de Tabasco.	\$ 72,747,588.00	18.63
Gasto de operación del proceso electoral ordinario 2014-2015	185,324,017.00	47.48
Convenios con el Instituto Nacional Electoral	37,881,561.00	09.70
Financiamiento público a partidos políticos para gastos ordinarios y actividades específicas.	89,966,134.00	23.05
Pago de impuesto sobre nómina estatal.	4,436,920.00	01.14
<b>Presupuesto Total</b>	<b>\$ 390,356,220.00</b>	<b>100.00</b>

ER





**INSTITUTO ELECTORAL Y DE PARTICIPACIÓN  
CIUDADANA DE TABASCO**

Durante el ejercicio presupuestal vigente, al presupuesto asignado inicialmente, en fecha 12 de enero de 2015, se realizó una ampliación de recursos propios al proyecto IE005 Gasto de Operación del proceso electoral ordinario 2014-2015, por un importe de **\$8'538,778.00 (Ocho millones quinientos treinta y ocho mil setecientos setenta y ocho pesos 00/100 M.N.)**, autorizado mediante acuerdo del Consejo Estatal Electoral CE/2015/005. Mismos recursos asignado a partidas presupuestales del capítulo 3000 Servicios Generales y 5000 Bienes Muebles, Inmuebles e Intangibles, para la adquisición de vehículos, mobiliario y equipos de oficinas, para el equipamiento de las Juntas Electorales Distritales y Municipales, así como de la adquisición del conmutador del Instituto Electoral, para operar la red de voz y datos, que permitió la mejor comunicación y transferencias de datos en el desarrollo del proceso electoral ordinario 2014-2015.

Respecto a los recursos autorizados en el proyecto IE003, son con carácter de recursos intrasferibles a otros proyectos y de que dicho proyecto opera solo de aplicación de los recursos autorizados, no existiendo en ningún momento el traslado y entero de importes monetarios. Derivado de las adecuaciones presupuestales durante el ejercicio 2015 ante la Secretaría de Planeación y Finanzas del Estado al cierre del ejercicio, se obtuvo un presupuesto total ejercido por la cantidad de **\$4,298,825.00 (Cuatro millones doscientos noventa y ocho mil ochocientos veinticinco pesos 00/100 M.N.)**.

Derivado de ampliaciones y reducciones al presupuesto inicial del ejercicio 2015, al cierre del ejercicio se obtuvo un presupuesto vigente autorizado por la cantidad de **\$398'756,903.00 (Trescientos noventa y ocho millones setecientos cincuenta y seis mil novecientos tres pesos 00/100 M.N.)**.





**INSTITUTO ELECTORAL Y DE PARTICIPACIÓN  
CIUDADANA DE TABASCO**

**Ingresos**

De acuerdo al calendario de ministraciones de los recursos autorizados para el ejercicio correspondiente al Instituto Electoral y de Participación Ciudadana de Tabasco, por el presente ejercicio y afectando los recursos autorizados mediante los conceptos de recalendarización y ampliación de recursos, se liberaron el total de los recursos presupuestales disponible al 31 de diciembre de 2015, por un importe de **\$390,218,125.00 (Trescientos noventa millones doscientos dieciocho mil ciento veinticinco pesos 00/100 M.N.)**, se presenta el importe del recursos por cada proyecto presupuestal.

Concepto	Importe
Gasto de operación del Instituto Electoral y de Participación Ciudadana de Tabasco.	72,747,588.00
Gasto de operación del proceso electoral ordinario 2014-2015	185,324,017.00
Convenios con el Instituto Nacional Electoral	37,881,561.00
Financiamiento público a partidos políticos para gastos ordinarios y actividades específicas.	89,966,134.00
Pago de impuesto sobre nómina estatal.	4,298,825.00
<b>Presupuesto Total</b>	<b>390,218,125.00</b>





**INSTITUTO ELECTORAL Y DE PARTICIPACIÓN  
CIUDADANA DE TABASCO**

Al cierre del ejercicio que se informa, se obtuvieron intereses bancarios, producto de las cuentas que se tienen abiertas a nombre del Instituto Electoral y de Participación Ciudadana de Tabasco, por la cantidad de **\$1,624,434.89 (Un millón seiscientos veinticuatro mil cuatrocientos treinta y cuatro pesos 89/100 M.N.)**.

De igual manera al cierre del mes de diciembre se tienen en los registros contables: Otros Ingresos por un importe acumulado de **\$512,241.79 (Quinientos doce mil doscientos cuarenta y un pesos 79/100 M.N.)**, informando que dicho importe se encuentra integrado de ingresos derivados por cobro de sanciones impuestas a proveedores en el incumplimiento en la fecha de entrega de materiales y suministros, por venta de bases a licitaciones públicas efectuadas por el Instituto, ingresos por recuperaciones de siniestros de vehículos del Instituto Electoral.

Los ingresos totales recaudados al 31 de diciembre de 2015, asciende a la cantidad de **\$392'354,801.68 (Trescientos noventa y dos millones trescientos cincuenta y cuatro mil ochocientos un pesos 68/100 M.N.)**, integrándose de la siguiente forma:

CONCEPTO	IMPORTE
Ingresos presupuestales	390,218,125.00
Productos financieros	1,624,434.89
Otros ingresos	512,241.79
<b>Total ingresos</b>	<b>392'354,801.68</b>

*[Handwritten signatures and initials]*





**INSTITUTO ELECTORAL Y DE PARTICIPACIÓN  
CIUDADANA DE TABASCO**

**Egresos**

Al 31 de diciembre de 2015, se tiene un presupuesto devengado por la cantidad de **\$374'994,900.87 (Trescientos setenta y cuatro millones novecientos noventa y cuatro mil novecientos pesos 87/100 M.N.)**. Que representan el 94.04% respecto del presupuesto total vigente, cuyo monto asciende a la cantidad de **\$398'756,903.00 (Trescientos noventa y ocho millones setecientos cincuenta y seis mil novecientos tres pesos 00/100 M.N.)**.

- **Servicios Personales**

En el rubro de Servicios Personales, se tiene un presupuesto devengado, por un monto de **\$155'103,695.63 (Ciento cincuenta y cinco millones ciento tres mil seiscientos noventa y cinco pesos 63/100 M.N.)**, que representa el 41.36% respecto del importe total devengado, este rubro contempla los salarios y demás prestaciones económicas pagadas al personal permanente del Instituto, así como las cuotas por prestaciones de seguridad social otorgada a todo el personal, cabe señalar que de igual forma se registran el pago de sueldos y salarios el personal eventual de oficinas centrales y de las juntas electorales distritales y municipales, que laboraron en los trabajos del proceso electoral ordinario 2014-2015 y de igual forma los finiquitos pagados por terminación de la relación laboral de personal permanente y eventual que fueron contratados para el desarrollo de los trabajos del proceso electoral. Mismos gastos que se presenta por partida presupuestal acumulado del gasto:

Partida Presupuestal	Acumulado
<b>Servicios personales</b>	<b>155'103,695.63</b>
Sueldos base al personal permanente	18,364,596.47
Honorarios asimilables a salarios	260,580.00
Sueldos base al personal eventual	25,491,398.05

*GR*





INSTITUTO ELECTORAL Y DE PARTICIPACIÓN  
CIUDADANA DE TABASCO

Partida Presupuestal	Acumulado
Prima de antigüedad	1,526,786.23
Aguinaldo al personal permanente	11,515,524.73
Aguinaldo al personal eventual	8,439,894.45
Prima vacacional al personal permanente	611,796.61
Prima vacacional al personal eventual	728,173.81
Compensaciones	32,360,502.88
Aportaciones al ISSET	5,323,761.88
Seguro de vida	431,143.84
Seguro de separación individualizado	1,025,706.26
Liquidaciones	1,727,680.23
Compensación garantizada al personal permanente	15,331,883.67
Compensación garantizada al personal eventual	8,241,113.08
Becas escolares personal al permanente	4,877,103.36

*[Handwritten mark]*

*[Handwritten mark]*

*[Handwritten mark]*

*[Handwritten mark]*

*[Handwritten mark]*

*[Handwritten mark]*





INSTITUTO ELECTORAL Y DE PARTICIPACIÓN  
CIUDADANA DE TABASCO

Partida Presupuestal	Acumulado
Becas escolares personal al eventual	3,529,965.04
Ayuda para actividades culturales y deportivas al personal permanente	4,883,871.64
Ayuda para actividades culturales y deportivas al personal eventual	3,530,163.84
Ayuda de transporte al personal permanente	1,476,439.14
Ayuda de transporte al personal eventual	1,185,685.16
Bono por primeras nupcias	34,246.20
Bono del día de las madres	127,200.00
Bono del día del padre	247,799.97
Bono del día de la secretaria	27,500.00
Bono del día del servidor público	533,400.00
Bono navideño	552,500.00
Devolución de ISR anual	2,546,438.60
Estímulos	170,840.49





INSTITUTO ELECTORAL Y DE PARTICIPACIÓN  
CIUDADANA DE TABASCO

- **Materiales y Suministros**

En el rubro del Materiales y Suministros, se devengó la cantidad de **\$22'973,471.34 (Veintidós millones novecientos setenta y tres mil cuatrocientos setenta y un pesos 34/100 M.N.)**, que representa el 6.13% sobre el importe total devengado. Los materiales y suministros comprenden la adquisición de toda clase de insumos requeridos para el desempeño de las actividades administrativas y trabajos desarrollados por el personal del Instituto, como los son materiales de oficinas, material de lectura e impresos que deriva en los diarios de circulación estatal para llevar acabo al síntesis de prensa, materiales para el mantenimiento de inmuebles y adquisiciones de agua de garrafón y diversos utensilios de cocina como lo son, desechables, café y agua.

Dentro de este rublo al igual están contempladas las adquisiciones de material electoral, que se utilizaron en la jornada electoral, como lo son las mamparas, urnas, porta urnas, material de mesas receptora de voto.

Los materiales y suministro requerido para el proceso electoral ordinario 2014-2015, material requerido por las juntas electorales distritales y municipales, así como del incremento de adquisiciones de material de oficina, se presenta por partida del gasto:

Partida Presupuestal	Acumulado
Materiales y suministros	22'973,471.34
Materiales y útiles de oficina	1,116,205.50
Equipos menores de oficina	679,187.35
Otros artículos	124,520.69
Material electoral	8,724,183.00
Materiales de impresión, reproducción y encuadernación	1,566.00

GR





**INSTITUTO ELECTORAL Y DE PARTICIPACIÓN  
CIUDADANA DE TABASCO**

<b>Partida Presupuestal</b>	<b>Acumulado</b>
Materiales de fotografía, cinematografía y grabación	4,581.00
Materiales, útiles y equipos menores de tecnologías de la información y comunicaciones	1,619,893.21
Material de lectura impresa y digital	29,132.00
Material impreso	58,053.73
Material de limpieza	367,833.77
Material didáctico	9,228.07
Alimentación y víveres	2,702,145.60
Alimentación y víveres para consejos distritales y municipales	3,129,406.35
Utensilios	43,617.17
Utensilios en material desechable	99,453.99
Materiales y artículos de construcción no metálicos para bienes inmuebles	116,058.43
Materiales y artículos de construcción a base de cemento y productos de concreto para bienes inmuebles	45,416.58





INSTITUTO ELECTORAL Y DE PARTICIPACIÓN  
CIUDADANA DE TABASCO

Partida Presupuestal	Acumulado
Materiales y artículos de construcción a base de cal, yeso y productos de yeso para bienes inmuebles	27,293.27
Materiales y artículos de construcción a base de madera para bienes inmuebles	59,417.94
Materiales y artículos de construcción a base de vidrio y productos de vidrio para bienes inmuebles	13,480.95
Material eléctrico y electrónico para bienes inmuebles	541,210.63
Artículos metálicos para bienes inmuebles	163,576.48
Materiales complementarios para bienes inmuebles	32,654.43
Materiales y artículos de plástico para construcción y reparación de bienes inmuebles.	19,108.02
Otros materiales y artículos de construcción y reparación para bienes inmuebles	401,366.87
Combustibles, lubricantes y aditivos	2,312,143.14
Vestuario y uniformes	58,373.44
Prendas y accesorios de seguridad personal	14,024.85
Productos textiles	50,556.25

GR

*[Handwritten signature]*

*[Handwritten mark]*

*[Handwritten mark]*

*[Handwritten mark]*

*[Handwritten mark]*





INSTITUTO ELECTORAL Y DE PARTICIPACIÓN  
CIUDADANA DE TABASCO

Partida Presupuestal	Acumulado
Herramientas menores	61,114.50
Refacciones y accesorios menores de edificios	51,231.03
Refacciones y accesorios menores de mobiliario y equipo de administración, educacional y recreativo	26,638.10
Refacciones y accesorios menores de equipo de cómputo y tecnologías de la información	165,128.42
Refacciones y accesorios menores de equipo de transporte	105,670.58

- **Servicios Generales**

En el capítulo de Servicios Generales, se ejerció un presupuesto de **\$59'885,474.59 (Cincuenta y nueve millones ochocientos ochenta y cinco mil cuatrocientos setenta y cuatro pesos 59/100 M.N.)**, que representa el 15.97% respecto del importe total devengado al 31 de diciembre de 2015. Este rubro comprende todos los servicios básicos tales como son: servicio de agua potable, servicio de energía eléctrica, servicio telefónico de oficinas centrales y de las juntas electorales distritales y municipales, servicios postales, servicios de internet, también incluye todos los arrendamientos de inmuebles de oficinas centrales y de los inmuebles donde se ubicaron las oficinas del almacén y las 21 juntas electorales distritales y 17 juntas municipales y se incluye el pago de impuesto sobre nómina estatal.

De igual forma el pago por servicio del programa de resultados preliminares de la votación recibida el día de la jornada electoral y el servicio de impresión de boletas electorales y de todos los servicios requeridos para el desarrollo de los trabajos del proceso electoral ordinario 2014-2015, se presenta por partida del gasto devengado:






INSTITUTO ELECTORAL Y DE PARTICIPACIÓN  
CIUDADANA DE TABASCO

Partida Presupuestal	Acumulado
Servicios generales	59'885,474.59
Servicio de energía eléctrica	2,317,895.80
Servicio de agua	13,116.55
Servicio telefónico	415,182.72
Servicio de telefonía celular y radiocomunicación	159,865.01
Servicios de telecomunicaciones y satélites	5,489,082.54
Servicios de acceso de internet y redes de información	405,472.58
Servicios de procesamiento electrónico de información	8,292,840.00
Servicios postales, telegráficos y paquetería	71,900.47
Contratación de otros servicios	90,915.00
Arrendamiento de inmuebles para oficinas	7,244,657.30
Arrendamiento de equipos y muebles para la administración	153,774.80
Arrendamiento de equipos informáticos y fotocopiadoras	826,800.39





INSTITUTO ELECTORAL Y DE PARTICIPACIÓN  
CIUDADANA DE TABASCO

Partida Presupuestal	Acumulado
Arrendamiento de equipo de transporte	707,498.08
Arrendamiento de otros equipos y herramientas	742,400.00
Patentes, regalías y otros	1,424.99
Otros arrendamientos	62,002.60
Servicios de consultorías, auditorías y asesorías en contabilidad	230,880.00
Asesorías legales y fedatarias	73,373.75
Servicios de consultoría en tecnologías de la información	844,480.00
Servicios de consultoría administrativa	26,245.00
Capacitación y adiestramiento	147,177.36
Servicios de fotocopiado	22,209.77
Servicios de impresión y formas continuas	497,636.41
Servicios de publicaciones especiales	124,004.00
Servicios de impresión en medios masivos	211,703.71

~~14~~

*[Handwritten mark]*

*[Handwritten mark]*

*[Handwritten mark]*

*[Handwritten mark]*

OR

*[Handwritten signature]*





**INSTITUTO ELECTORAL Y DE PARTICIPACIÓN  
CIUDADANA DE TABASCO**

<b>Partida Presupuestal</b>	<b>Acumulado</b>
Servicios de impresión de documentación electoral	10,013,885.71
Comisiones financieras	114,658.25
Seguros de bienes patrimoniales	361,186.46
Fletes y maniobras	808,649.63
Mantenimiento preventivo de inmuebles	133,342.21
Instalación, reparación y mantenimiento de mobiliario y equipo de administración, educacional y recreativo	126,436.46
Mantenimiento y reparación de equipos de cómputo e impresión digitalizada	83,003.04
Mantenimiento y reparación de equipo de transporte	497,348.57
Mantenimiento, instalación y reparación de maquinaria, equipo diverso y herramientas	18,116.80
Servicios de lavandería, limpieza e higiene	119,541.01
Gastos de difusión	11,444,344.15
Servicio de revelado de fotografías	2,103.81
Servicios de la industria fílmica, del sonido y del video	1,500.00

8

*[Handwritten signature]*

*[Handwritten mark]*

*[Handwritten mark]*

*[Handwritten signature]*





INSTITUTO ELECTORAL Y DE PARTICIPACIÓN  
CIUDADANA DE TABASCO

Partida Presupuestal	Acumulado
Pasajes aéreos	616,341.74
Pasajes terrestres	13,603.00
Viáticos	935,396.46
Gastos de camino	567,794.15
Peajes y estacionamiento de vehículos	31,077.00
Gastos de orden social y cultural	346,469.26
Gastos de recepción y atención a visitantes	87,878.21
Impuesto, placa y refrendo vehicular	64,823.00
Otros impuestos y derechos	379.00
Penas, multas, accesorios y actualizaciones	6,258.00
Otros gastos por responsabilidades	19,974.84
Impuesto sobre nóminas	4,298,825.00

~~12/11~~

*[Handwritten mark]*

*[Handwritten mark]*

*[Handwritten mark]*

*[Handwritten mark]*

*[Handwritten mark]*

*[Handwritten mark]*





**INSTITUTO ELECTORAL Y DE PARTICIPACIÓN  
CIUDADANA DE TABASCO**

**• Transferencias, Asignaciones, Subsidios y Otras Ayudas**

En el rubro de transferencias, asignaciones, subsidios y otras ayudas, que se integran por las asignaciones de financiamiento público a los partidos políticos con acreditación ante el Instituto Electoral y de Participación Ciudadana de Tabasco por el ejercicio de 2015 y por el pago de dietas a consejeros de los 21 distritos electorales y 17 consejos municipales, apoyos a prestadores de servicios social, otros apoyos y así mismo por apoyos a voluntarios que participan en diversos programas del proceso electoral, se presenta un devengado al 31 de diciembre de 2015, la cantidad de **\$97'787,876.96 (Noventa y siete millones setecientos ochenta y siete mil ochocientos setenta y seis pesos 96/100 M.N.)**, lo cual representa un 26.08% sobre el monto total devengado.

Partida Presupuestal	Acumulado
<b>Transferencias, asignaciones, subsidios y otras ayudas</b>	<b>97'787,876.96</b>
Dietas a consejeros electorales locales y distritales en el año electoral	7,712,916.67
Apoyo a voluntarios que participan en diversos programas en proceso electoral	125,400.00
Apoyo económico para gastos funerarios	10,000.00
Apoyo económico a prestadores de servicio social	40,800.00
Financiamiento público a partidos políticos para actividades ordinarias	67,441,082.43
Financiamiento público a partidos políticos para gastos de campaña	20,434,445.24
Financiamiento público a partidos políticos para actividades específicas	2,023,232.62

GR





# INSTITUTO ELECTORAL Y DE PARTICIPACIÓN CIUDADANA DE TABASCO

Al cierre del ejercicio que se presenta, el financiamiento a los partidos políticos, se integran por financiamiento público a los partidos políticos por actividades ordinarias por un importe de **\$67,441,082.43 (Sesenta y siete millones cuatrocientos cuarenta y un mil ochenta y dos pesos 43/100 M.N.)**; en el mes de mayo de 2015 se otorgó el financiamiento para gastos de campaña a partidos políticos por un importe de **\$20,434,445.24 (Veinte millones cuatrocientos treinta y cuatro mil cuatrocientos cuarenta y cinco pesos 24/100 M.N.)** y por financiamiento público por actividades específicas a partidos políticos como entidades de interés públicos un importe de **\$2,023,232.62 (Dos millones veintitrés mil doscientos treinta y dos pesos 62/100 M.N.)**. Lo cual se presenta por partido político, acumulado al mes de diciembre de 2015, en la siguiente tabla:

Partido Político	Financiamiento Público			Total
	Actividades Ordinarias	Actividades Específicas	Gastos de Campaña	
Financiamiento Público	67,441,082.43	2,023,232.62	20,434,445.24	89,898,760.29
Partido Acción Nacional	5,685,036.46	155,424.41	1,705,510.96	7,545,971.83
Partido Revolucionario Institucional	18,674,770.05	569,990.40	5,602,431.04	24,847,191.49
Partido De La Revolución Democrática	20,763,694.07	636,658.19	6,229,108.23	27,629,460.49
Partido del Trabajo	5,239,906.53	141,218.05	1,571,971.96	6,953,096.54
Partido Verde Ecologista de México	4,090,420.03	104,532.31	1,227,126.00	5,422,078.34

*Handwritten signature*

*Handwritten signature*

*GR*

*Handwritten signature*





INSTITUTO ELECTORAL Y DE PARTICIPACIÓN  
CIUDADANA DE TABASCO

Partido Político	Financiamiento Público			Total
	Actividades Ordinarias	Actividades Específicas	Gastos de Campaña	
Partido Movimiento Ciudadano	4,967,214.27	132,515.10	1,490,164.28	6,589,893.65
Partido Nueva Alianza	3,973,576.04	100,803.27	1,192,072.80	5,266,452.11
Morena	1,348,821.64	60,696.95	404,646.50	1,814,165.09
Partido Humanista	1,348,821.67	60,696.97	404,646.50	1,814,165.14
Encuentro Social	1,348,821.67	60,696.97	404,646.50	1,814,165.14
Candidatos Independientes	0.00	0.00	202,120.47	202,120.47

• **Bienes Muebles, Inmuebles e Intangibles**

En el rubro de adquisiciones de activos fijos, por el periodo de enero a diciembre del año 2015, se presenta un importe devengado de **\$10'195,706.39 (Diez millones ciento noventa y cinco mil setecientos seis pesos 39/100 M.N.)**, mismo que está integrado por la adquisición de mobiliarios y equipos para la administración, como lo son enfriadores de agua, climas, así como la adquisición de activos fijos representada por equipos y aparatos audiovisuales, de fotografía y video, equipos que fueron necesarios para el acondicionamiento de infraestructura mobiliaria de las juntas electorales distritales y municipales, así como la adquisición de vehículos y equipo de cómputo, se presenta por partida del gasto ejercido.





**INSTITUTO ELECTORAL Y DE PARTICIPACIÓN  
CIUDADANA DE TABASCO**

Partida Presupuestal	Importe
Bienes muebles, inmuebles e intangibles	10'195,706.39
Mobiliario de oficina	185,207.25
Equipo de cómputo y de tecnologías de la información	1,888,386.39
Otros mobiliarios y equipos de administración	111,212.19
Equipos y aparatos audiovisuales	69,010.93
Cámaras fotográficas y de video	136,999.78
Vehículos y equipo terrestre	4,767,262.00
Equipos y aparatos de comunicaciones y telecomunicaciones	673,634.90
Maquinaria y equipo eléctrico y electrónico	124,564.86
Herramientas y maquinas herramienta	36,809.15
Otros bienes muebles	6,728.00
Software	3,500.00
Licencias de uso de software	2,192,390.94

*[Handwritten mark]*

*[Handwritten signature]*

*[Handwritten signature]*

*[Handwritten signature]*

*[Handwritten signature]*

*[Handwritten signature]*

*[Handwritten signature]*





- **Otros Servicios Relacionados con Obras Públicas**

Respecto del rubro de otros servicios relacionados con obras públicas, se presenta un gasto devengado por el importe de **\$373,760.00 (Trescientos setenta y tres mil setecientos sesenta pesos 00/100 M.N.)**, relacionado con los pagos de servicios de dictamen y estudios del inmueble propiedad del Instituto Electoral, para su viabilidad de ocupación.

- **Participaciones y Aportaciones**

Respecto del rubro de participaciones y aportaciones, se presenta un gasto devengado por el importe de **\$28'674,915.96 (Veintiocho millones seiscientos setenta y cuatro mil novecientos quince pesos 96/100 M.N.)**, mismo que representan los pagos realizados por cuenta del convenio general de coordinación que celebran el Instituto Nacional Electoral y el Instituto Electoral y de Participación Ciudadana de Tabasco, con el fin de apoyar en el desarrollo de los comicios federales y locales en el estado de Tabasco.

### Estado del Ejercicio del Presupuesto

Al 31 de diciembre de 2015, de un presupuesto vigente por la cantidad de **\$398'756,903.00 (Trescientos noventa y ocho millones setecientos cincuenta y seis mil novecientos tres pesos 00/100 M.N.)**. Derivado del cual se presenta un presupuesto DEVENGADO por la cantidad **\$374'994,900.87 (Trescientos setenta y cuatro millones novecientos noventa y cuatro mil novecientos pesos 87/100 M.N.)**, dicho importe se presentó en al concepto egresos de forma desglosada por rubro de gasto

Del presupuesto devengado al 31 de diciembre de 2015, se presentan registros del presupuesto PAGADO por un importe de **\$373'519,029.90 (Trescientos setenta y tres millones quinientos diecinueve mil veintinueve pesos 90/100 M.N.)**.

Presentando cada uno de los momentos del estado del presupuesto, obtenemos un presupuesto SIN DEVENGAR por la cantidad de **\$23'762,002.13 (Veintitrés millones setecientos sesenta y dos mil dos pesos 13/100 M.N.)**, respecto del presupuesto total disponible por el ejercicio 2015.